کارگزاری بانک ملت

گزارش هفتگی بازار سرمایه

هفته اول منتهی به

۰۴ فروردین ۱۴۰۲



مهمترین رویدادهای سیاسی و اقتصادی



معافیت تحریمی عراق برای آزادسازی ۵۰۰ میلیون دلار به ایران:

رئیس جمهور آمریکا، معافیت تحریمی برای عراق را در نظر گرفته تا این کشور بتواند بدهی خود بابت برق ایران را با پول نقد پرداخت کند. بر این اساس ایران اعلام کرد که ۵۰۰ میلیون دلار از عراق دریافت خواهد کرد.

رتبه تولید خودروهای سواری ایران با دو پله صعود به ۱۳ رسید:



سازمان بین‌المللی سازندگان وسایل نقلیه موتوری با انتشار آمار تولید خودرو جهان در سال ۲۰۲۲ اعلام کرد: تولید خودروی سواری با رشد ۸ درصدی نسبت به سال قبل به ۶۱.۵ میلیون دستگاه رسید.تولید خودرو سواری هم ایران که در رتبه ۱۵ جهان قرار داشت با رشد ۱۹ درصدی به بیش از ۹۹۷.۵ هزار دستگاه رسیده و جایگاه ۱۳ را کسب کرد. چین هم با تولید ۲۳.۸ میلیون دستگاه، بزرگ‌ترین تولیدکننده خودروهای سواری در دنیا طی سال ۲۰۲۲ بود و ژاپن، هند، آلمان، کره جنوبی، برزیل، اسپانیا، آمریکا، چک، اندونزی، فرانسه و اسلونی بالاتر از ایران و در رتبه‌های دوم تا دوازدهم قرار گرفتند.

گزارش آماری ۲۴ روزه از تسویه معاملات ارزی گواهی سپرده کالایی نفت خام :



مدیر تسویه معاملات کالایی سپرده گذاری مرکزی درباره آمار تسویه معاملات اوراق بهادار مبتنی بر کالا در ۲۴ روز اسفند گفت: در این بازه، ارزش تسویه روزانه معاملات اوراق بهادار مبتنی بر کالا شامل گواهی سپرده کالایی، اوراق سلف موازی استاندارد، اوراق گواهی ظرفیت، قراردادهای آتی بورس انرژی، معاملات برق مشتقه و صندوق‌های قابل معامله کالایی بیش از ۱۶.۶ هزار میلیارد تومان بود وی افزود: تسویه نهایی ۳ نماد اوراق سلف موازی استاندارد شامل "سحرا ۰۲۲، سمتا ۰۱۱ و سبرق ۰۲۱" به ارزش بیش از ۴.۴ هزار میلیارد تومان توسط این شرکت انجام شد. با آغاز تسویه، معاملات اوراق گواهی سپرده کالایی نفت خام و میعانات گازی بصورت دلاری با تسویه ریالی و با نرخ ETS انجام می‌پذیرد که در سه روز ابتدایی ارزش تسویه معاملات نمادهای مربوطه بالغ بر ۲۵۳.۴ میلیارد تومان بود.

زمان شروع داد و ستد ربع سکه در مرکز مبادله ارز و طلا اعلام شد:



طبق اطلاعیه مرکز مبادله ارز و طلا ، معاملات ربع سکه در سامانه معاملات این مرکز از ششم فروردین آغاز می‌شود و اشخاص حقیقی جهت خرید ربع سکه، می‌توانند از هفتم فرودین به صرافی‌های عضو که نسبت به خرید ربع سکه از مرکز اقدام کردند، مراجعه کنند.خریداران ربع سکه از مرکز مبادله صرفاً کارگزاران این مرکز خواهند بود و عموم مردم می‌توانند با قیمت منتشره در سایت www.ice.ir ربع سکه را از صرافی‌های عضو خریداری کنند. تمامی کارگزاران عضو مرکز مبادله ارز و طلا اعم از بانک‌ها، صرافی‌های بانکی و تضامنی، امکان خرید ربع سکه در این نماد را دارند. عرضه ربع سکه صرفاً توسط بانک مرکزی انجام می‌شود و دسترسی فروش برای سایر کارگزاران وجود ندارد. هر شخص دارای ۱۸ سال صرفاً یکبار در سال می‌تواند اقدام به خرید ربع سکه کند و اشخاصی که از بورس کالا ربع سکه خریداری کردند، امکان خرید مجدد ربع سکه در مرکز مبادله را نخواهند داشت.

مواد اولیه به دلیل عمده تولید داخلی مشمول ارز نیمای نیستند:



معاون وزیر صنعت درباره تخصیص ارز مواد اولیه بعد از آغاز به کار مرکز مبادله ارز و طلا و تاثیر نرخ ارز بر قیمت‌ها، گفت: بر اساس سیاست‌های بانک مرکزی، عمده نیازهای ارزی تولیدکنندگان در تالار دوم تامین خواهد شد اما همه کالاها افزایش قیمت نخواهند داشت. زیرا کل مواد اولیه همه کالاها، وارداتی نبوده و مواد اولیه ارز نیما دریافت نمی‌کنند. وی افزود: دغدغه تخصیص ارز برای همه صنایع وجود دارد و بخشی از مواد اولیه کالاها وارداتی بوده و درصد عمده حجم واردات نیز مربوط به مواد اولیه تولید است. در سال جاری واردات کالاهای سرمایه‌ای و واسطه‌ای رشد داشت که در این موضوع به همراهی بانک مرکزی نیاز بوده و گشایش‌هایی حاصل خواهد شد. تامین مواد اولیه سه ماه اول سال هم عمدتا نهایی شده است.

بورس در هفته ای که گذشت

شرح وقایع

شاخص کل بورس اوراق بهادار در آخرین هفته سال ۱۴۰۱، رشدی ۱۳۹ هزار واحدی داشت (۷.۶ درصد) و بر ارتفاع ۱ میلیون و ۹۶۰ هزار واحد به کار خود پایان داد. شاخص کل هم‌وزن نیز با رشدی ۳۱ هزار واحدی همراه بود (۵.۶ درصد) و در پایان معاملات بر ارتفاع ۵۸۵ هزار واحد به کار خود پایان داد. مجموع ارزش معاملات خرد ۳۶ هزار میلیارد تومان بود؛ میانگین ارزش معاملات به ۱۲ هزار میلیارد تومان رسید که رقم کم‌نظیری برای بازار بوده است. بازار در روزهای پایانی سال ۱۴۰۱ با وضعیت خوبی به پایان رسید و شاخص کل در نزدیکی محدوده ۲ میلیون واحد قرار گرفت. کاهش ریسک سیاسی و احیای روابط با کشورهای حاشیه خلیج‌فارس، از عواملی بود که بر رشد بازار سرمایه اثرگذار بود. در هفته اخیر، ۲.۸ هزار میلیارد تومان ورود پول حقیقی به سهام، حق تقدم و صندوق سهامی ثبت شده است. همچنین صندوق‌های درآمد ثابت نیز ورود پولی ۷۳۷ میلیارد تومانی را ثبت کردند.

تغییرات هفتگی شاخص ها

شرح	مقدار ابتدای هفته	مقدار انتهای هفته	تغییرات واحد	درصد تغییرات
شاخص کل (واحد)	۱،۸۲۰،۹۸۷	۱،۹۶۰،۴۵۷	۱۳۹،۴۷۰	%۷.۶
شاخص هم وزن (واحد)	۵۵۴،۱۸۹	۵۸۵،۲۴۹	۳۱،۰۶۰	%۵.۶
ارزش معاملات خرد (میلیارد تومان)		۳۶،۱۸۱	-۲۴،۶۶۲	-%۴۱

شاخص کل

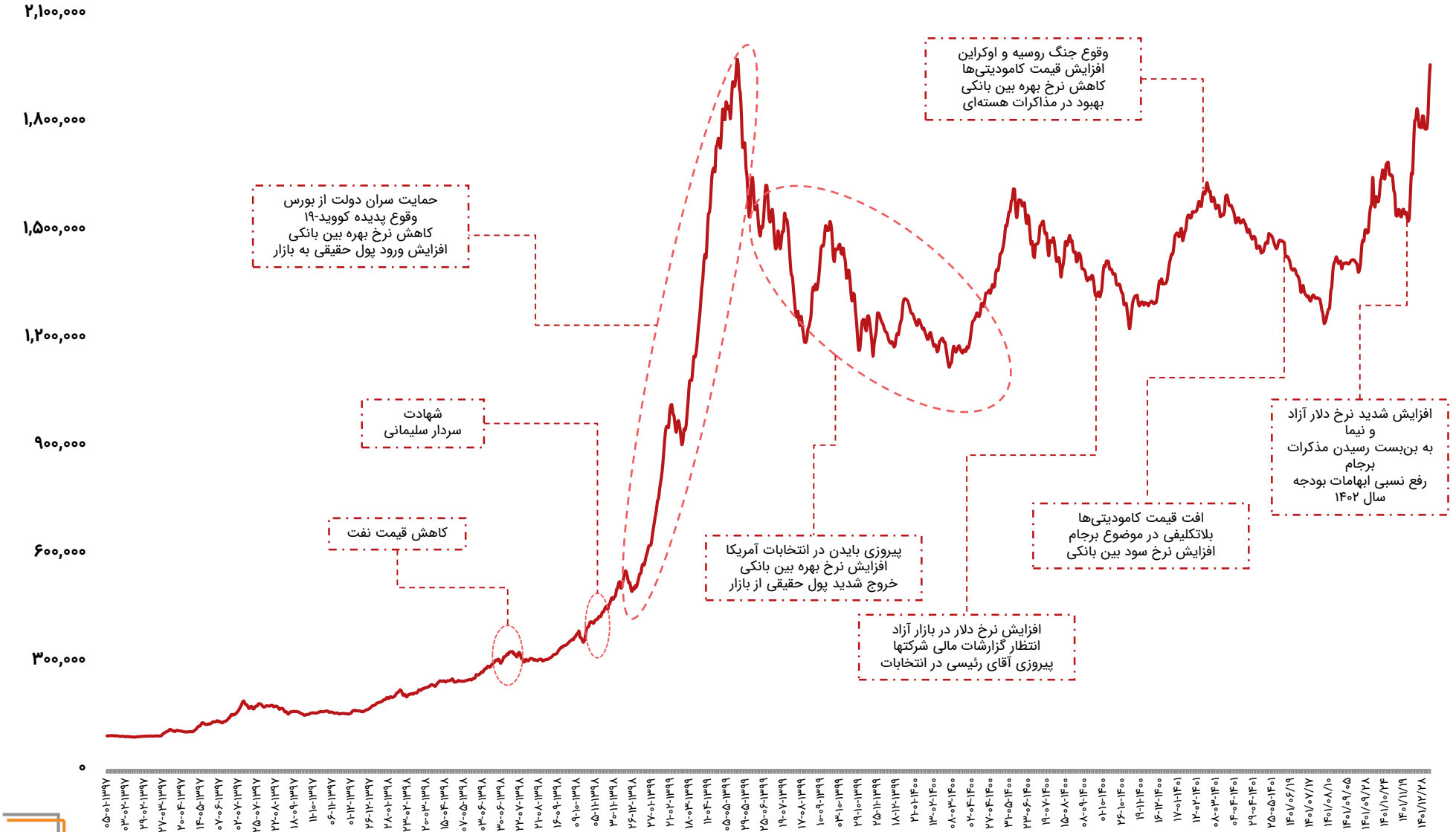

www.mellatbroker.com
خیابان قائم مقام، میدان شعاع، خیابان خدری، پلاک ۳۶
۰۲۱-۴۲۱۱۶۰۰۰

ورود جریان نقد اشخاص حقیقی

خالص ورود جریان نقد اشخاص حقیقی از ابتدای فروردین ماه تا انتهای۲۸ اسفند ماه۱۴۰۱ به شرح ذیل می باشد :

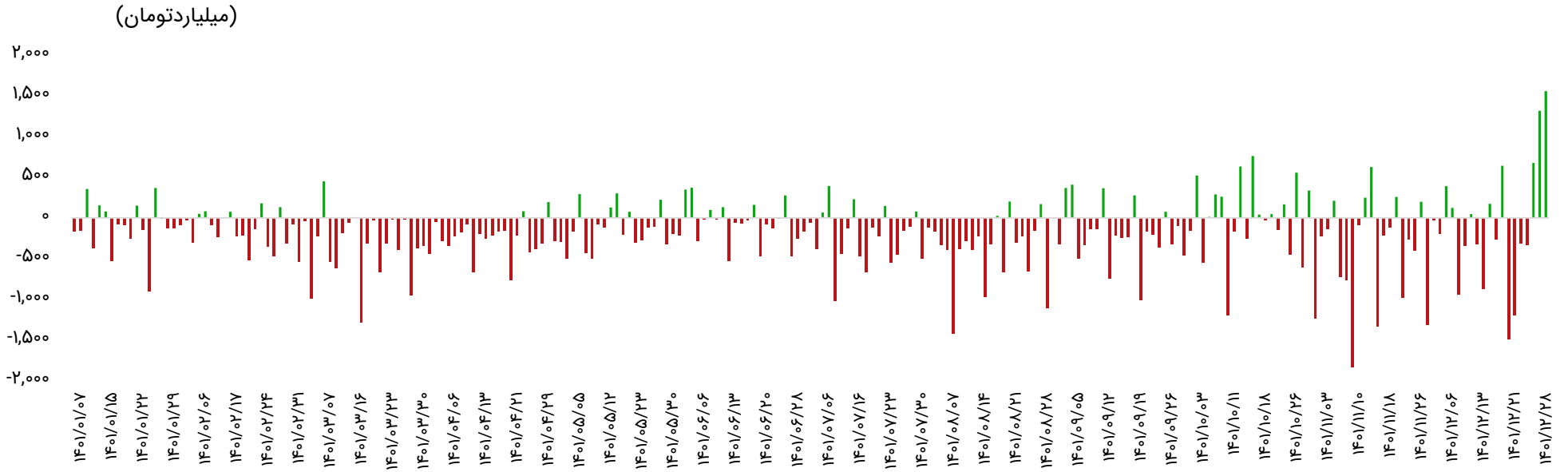

بازه زمانی	تعداد روز معاملاتی	ورود پول (میلیارد تومان)
ابتدای سال۱۴۰۱ تا ۱۴۰۱/۱۲/۲۸	۲۳۷	-۴۶،۲۵۴
ماهیانه (۱۴۰۱/۱۱/۲۸تا ۱۴۰۱/۱۲/۲۸)	۲۰	-۲،۶۷۱
هفتگی(۱۴۰۱/۱۲/۲۷ تا ۱۴۰۱/۱۲/۲۸)	۲	۲،۸۷۵

تاریخ	ورود پول (میلیارد تومان)
۱۴۰۱/۱۲/۲۷	۱،۳۱۶
۱۴۰۱/۱۲/۲۸	۱،۵۵۹
جمع	۲،۸۷۵

www.mellatbroker.com
خیابان قائم مقام، میدان شعاع، خیابان خدری، پلاک ۳۶
۰۲۱-۴۲۱۱۶۰۰۰

ورود جریان نقد صندوق‌های بادرآمد ثابت

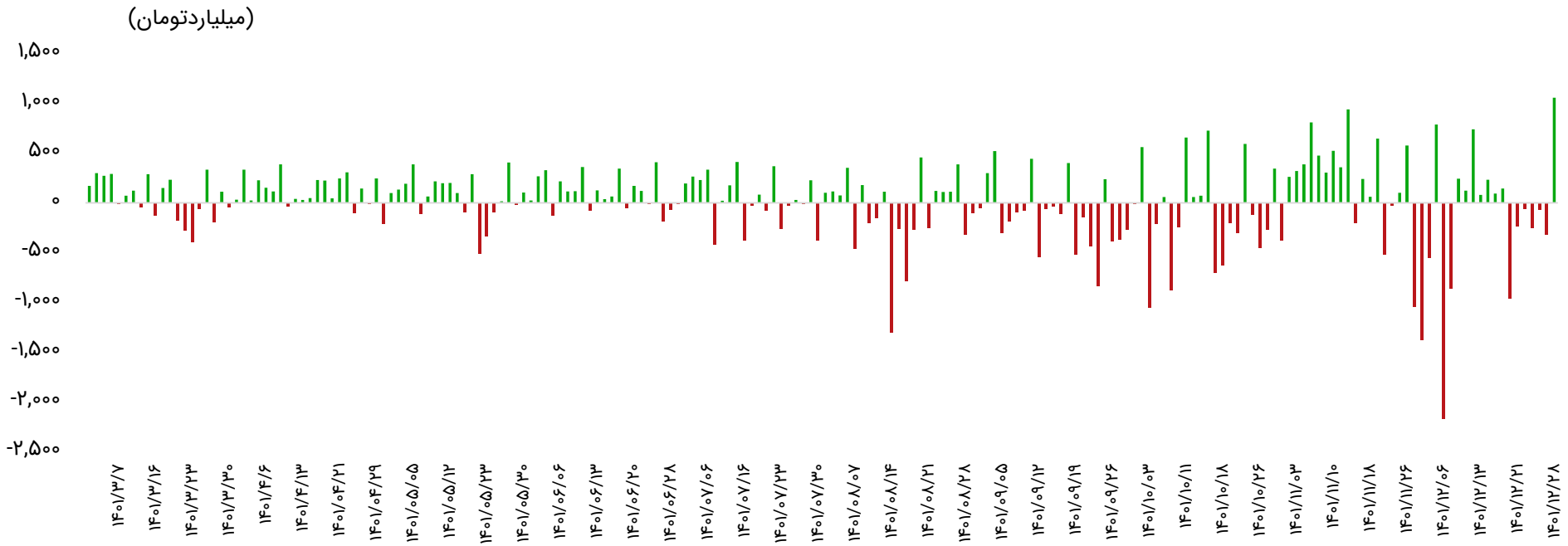

بازه زمانی	تعداد روز معاملاتی	ورود پول (میلیارد تومان)
ابتدای سال۱۴۰۱ تا ۱۴۰۱/۱۲/۲۸	۲۳۷	-۳۴۱.۹
ماهیانه (۱۴۰۱/۱۱/۲۸تا ۱۴۰۱/۱۲/۲۸)	۲۰	-۴،۴۰۶.۱
هفتگی(۱۴۰۱/۱۲/۲۷ تا ۱۴۰۱/۱۲/۲۸)	۲	۷۳۷.۷

تاریخ	ورود پول (میلیارد تومان)
۱۴۰۱/۱۲/۲۷	۱،۰۵۷.۵
۱۴۰۱/۱۲/۲۸	-۳۱۹.۸
جمع	۷۳۷.۷

بازدهی اوراق با درآمد ثابت

نماد	قیمت اسمی	نوع	سررسید	روز تا سررسید	تعداد انتشار	آخرین	میزان تغییر	YTM(last)
اگ۰۲۰۶۱۹	۱,۰۰۰,۰۰۰	اوراق گام	۱۴۰۲-۰۶-۳۱	۱۸۷	۵,۴۰۰,۰۰۰	۸۶۴,۰۰۰	۲.۳۷%	۳۳.۰۲%
اگ۰۲۰۷۱۹	۱,۰۰۰,۰۰۰	اوراق گام	۱۴۰۲-۰۷-۳۰	۲۱۷	۶۱,۰۰۰,۰۰۰	۸۴۴,۲۰۰	۰.۴۹%	۳۲.۹۶%
گام۰۲۰۶۶۱	۱,۰۰۰,۰۰۰	اوراق گام	۱۴۰۲-۰۶-۳۱	۱۸۷	۱۲,۰۰۰,۰۰۰	۸۶۴,۸۰۰	۱.۰۴%	۳۲.۷۸%
اگ۰۲۰۴۱۸	۱,۰۰۰,۰۰۰	اوراق گام	۱۴۰۲-۰۴-۲۸	۱۲۲	۱۱,۵۰۰,۰۰۰	۹۱۰,۰۰۰	۱.۲۴%	۳۲.۶۰%
اگ۰۲۰۶۱۸	۱,۰۰۰,۰۰۰	اوراق گام	۱۴۰۲-۰۶-۲۸	۱۸۴	۲۶,۵۰۰,۰۰۰	۸۶۸,۵۰۰	۰.۰۸%	۳۲.۲۷%
گام۰۲۰۷۱۳	۱,۰۰۰,۰۰۰	اوراق گام	۱۴۰۲-۰۷-۳۰	۲۱۷	۱۰,۵۷۶,۲۶۲	۸۴۸,۰۰۰	۱.۳۷%	۳۱.۹۶%
گام۰۲۰۷۵۶	۱,۰۰۰,۰۰۰	اوراق گام	۱۴۰۲-۰۷-۳۰	۲۱۷	۲۰,۰۰۰,۰۰۰	۸۴۸,۰۰۰	۱.۳۳%	۳۱.۹۶%
اگ۰۲۰۴۵۵	۱,۰۰۰,۰۰۰	اوراق گام	۱۴۰۲-۰۴-۲۸	۱۲۲	۱۲,۰۰۰,۰۰۰	۹۱۱,۵۰۰	۰.۶۰%	۳۱.۹۵%
اگ۰۲۰۱۵۵	۱,۰۰۰,۰۰۰	اوراق گام	۱۴۰۲-۰۱-۲۹	۳۰	۷,۵۲۷,۳۶۴	۹۷۷,۵۰۰	-۰.۳۶%	۳۱.۹۰%
اگ۰۲۰۵۵۵	۱,۰۰۰,۰۰۰	اوراق گام	۱۴۰۲-۰۵-۳۱	۱۵۶	۵۵,۰۰۰,۰۰۰	۸۸۸,۹۰۰	۰.۳۲%	۳۱.۷۳%
گام۰۲۰۸۱۳	۱,۰۰۰,۰۰۰	اوراق گام	۱۴۰۲-۰۸-۳۰	۲۴۷	۶۲,۰۰۰,۰۰۰	۸۳۰,۰۰۰	۱.۶۷%	۳۱.۷۰%
اخزا۸۲۱	۱,۰۰۰,۰۰۰	اسناد خزانه	۱۴۰۲-۰۹-۰۶	۲۵۳	۲۵,۰۰۰,۰۰۰	۸۴۱,۵۵۰	-۰.۰۶%	۲۸.۲۶%
اخزا۹۰۷	۱,۰۰۰,۰۰۰	اسناد خزانه	۱۴۰۲-۰۷-۰۴	۱۹۱	۴۰,۰۰۰,۰۰۰	۸۷۹,۲۰۰	-۰.۰۹%	۲۷.۸۹%
اخزا۱۰۳	۱,۰۰۰,۰۰۰	اسناد خزانه	۱۴۰۴-۰۵-۱۹	۸۷۵	۵۰,۰۰۰,۰۰۰	۵۶۰,۰۰۰	۱.۲۶%	۲۷.۳۶%
اخزا۰۰۳	۱,۰۰۰,۰۰۰	اسناد خزانه	۱۴۰۳-۰۴-۱۸	۴۷۷	۵۰,۰۰۰,۰۰۰	۷۳۰,۲۲۰	۰.۵۶%	۲۷.۲۰%
اخزا۱۰۱	۱,۰۰۰,۰۰۰	اسناد خزانه	۱۴۰۴-۰۳-۲۵	۸۱۹	۱۵۰,۰۰۰,۰۰۰	۵۸۵,۰۰۰	۱.۶۰%	۲۶.۹۹%
اخزا۰۱۰	۱,۰۰۰,۰۰۰	اسناد خزانه	۱۴۰۳-۱۱-۱۵	۶۸۷	۵۰,۰۰۰,۰۰۰	۶۴۰,۰۰۰	۱.۷۶%	۲۶.۷۶%
اخزا۰۰۱	۱,۰۰۰,۰۰۰	اسناد خزانه	۱۴۰۳-۰۸-۲۱	۶۰۳	۱۰۰,۰۰۰,۰۰۰	۶۷۸,۰۰۰	۱.۳۴%	۲۶.۵۲%
اخزا۰۰۷	۱,۰۰۰,۰۰۰	اسناد خزانه	۱۴۰۳-۰۹-۱۲	۶۲۴	۵۰,۰۰۰,۰۰۰	۶۷۰,۰۰۰	۱.۶۶%	۲۶.۴۰%
اخزا۰۰۸	۱,۰۰۰,۰۰۰	اسناد خزانه	۱۴۰۳-۰۹-۱۹	۶۳۱	۵۰,۰۰۰,۰۰۰	۶۶۹,۵۰۰	۲.۳۶%	۲۶.۱۲%
اخزا۸۲۰	۱,۰۰۰,۰۰۰	اسناد خزانه	۱۴۰۲-۰۸-۰۶	۲۲۳	۲۵,۰۰۰,۰۰۰	۸۶۸,۵۰۰	۱.۳۱%	۲۵.۹۶%
اخزا۰۰۵	۱,۰۰۰,۰۰۰	اسناد خزانه	۱۴۰۳-۰۶-۲۶	۵۴۷	۱۰۰,۰۰۰,۰۰۰	۷۱۰,۰۰۰	۱.۹۹%	۲۵.۶۸%
اخزا۹۱۱	۱,۰۰۰,۰۰۰	اسناد خزانه	۱۴۰۲-۰۹-۰۶	۲۵۳	۵۰,۰۰۰,۰۰۰	۸۵۴,۰۰۰	۱.۳۵%	۲۵.۵۷%
اخزا۹۰۸	۱,۰۰۰,۰۰۰	اسناد خزانه	۱۴۰۲-۰۶-۰۶	۱۶۲	۵۰,۰۰۰,۰۰۰	۹۰۳,۹۰۰	۰.۴۳%	۲۵.۵۶%
اخزا۰۰۴	۱,۰۰۰,۰۰۰	اسناد خزانه	۱۴۰۳-۰۵-۲۲	۵۱۲	۱۰۰,۰۰۰,۰۰۰	۷۲۷,۰۰۰	۱.۸۰%	۲۵.۵۲%
اخزا۰۰۹	۱,۰۰۰,۰۰۰	اسناد خزانه	۱۴۰۳-۱۱-۰۱	۶۷۳	۶۰,۰۰۰,۰۰۰	۶۵۹,۹۳۰	۳.۰۸%	۲۵.۲۸%
اخزا۰۰۲	۱,۰۰۰,۰۰۰	اسناد خزانه	۱۴۰۳-۱۰-۲۴	۶۶۶	۱۰۰,۰۰۰,۰۰۰	۶۶۴,۹۰۰	۳.۴۱%	۲۵.۰۷%
اخزا۹۰۹	۱,۰۰۰,۰۰۰	اسناد خزانه	۱۴۰۲-۰۳-۱۶	۷۹	۵۰,۰۰۰,۰۰۰	۹۵۳,۰۰۰	۰.۶۷%	۲۴.۹۱%
اخزا۹۱۴	۱,۰۰۰,۰۰۰	اسناد خزانه	۱۴۰۲-۱۰-۲۵	۳۰۲	۵۰,۰۰۰,۰۰۰	۸۳۶,۸۹۰	۲.۰۶%	۲۴.۰۱%
اخزا۹۰۵	۱,۰۰۰,۰۰۰	اسناد خزانه	۱۴۰۲-۰۲-۱۸	۵۰	۲۵,۰۰۰,۰۰۰	۹۷۱,۰۰۰	۰.۵۷%	۲۳.۹۷%

www.mellatbroker.com
خیابان قائم مقام، میدان شعاع، خیابان خدری، پلاک ۳۶
۰۲۱-۴۲۱۱۶۰۰۰

روند نرخ بهره بین بانکی

نمودار ذیل، روند نرخ بهره بین بانکی را نمایش می‌دهد. در چهارمین هفته اسفند ماه ۱۴۰۱ بدون تغییر۲۳.۱۴ درصد اعلام شد.

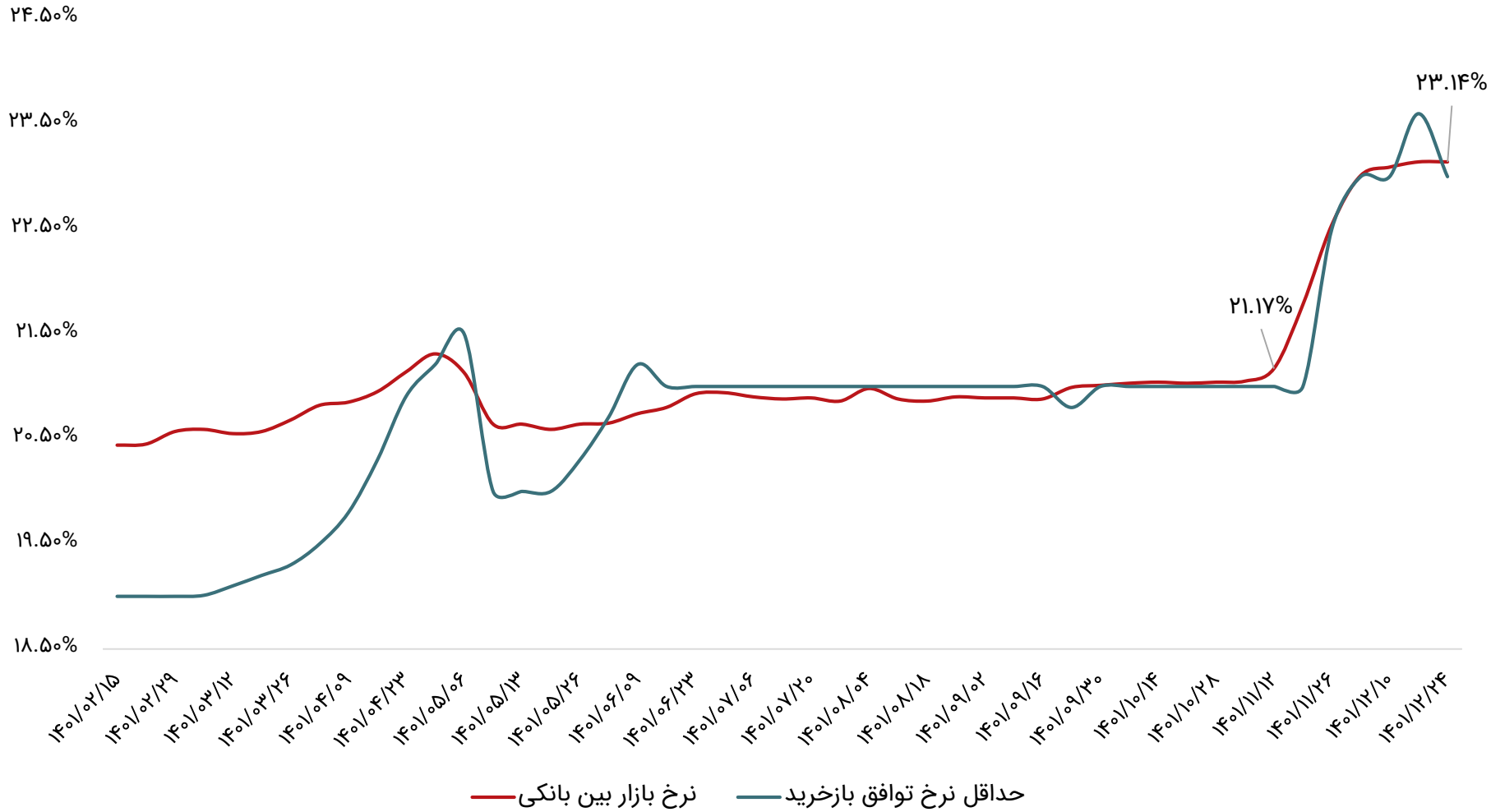

ترین های بازار سهام

پر بازده‌ترین صنایع

رتبه	صنعت	درصد بازدهی
۱	فلزات اساسی	۶.۱
۲	استخراج سایر معادن	۵.۹
۳	ماشین آلات و تجهیزات	۳
۴	بیمه و بازنشستگی	۳.۲
۵	بانکها و موسسات اعتباری	۲.۹

کم بازده‌ترین صنایع

رتبه	صنعت	درصد بازدهی با احتساب آورده
۱	چاپ	-۴.۱
۲	محصولات کامپیوتری الکترونیکی و نوری	-۲
۳	منسوجات	-۱.۲
۴	مخابرات	-۰.۱۱
۵	اطلاعات و ارتباطات	-۰.۱

پر بازده‌ترین نمادها

رتبه	شرکت	نماد	بازدهی (درصد)
۱	ملی صنایع مس ایران	فملی	۱۶.۲
۲	بانک پاسارگاد	وپاسار	۱۴.۵
۳	نیرو ترانس	بنیرو	۱۴.۳
۴	صنعتی سپاهان	فسپا	۱۴.۲۴
۵	شیر پاستوریزه پگاه گلستان	غگلستا	۱۴.۱

کم بازده‌ترین نمادها

رتبه	شرکت	نماد	بازدهی (درصد)
۱	ماداکتو استیل کرد	فماک	-۸.۹
۲	شهید قندی	بکام	-۷.۴
۳	صنایع تجهیزات نفت	فنفت	-۶
۴	فرآورده های سیمان شرق	کفرآور	-۵.۴
۵	بسته بندی مشهد	فبستم	-۴.۸

www.mellatbroker.com
خیابان قائم مقام، میدان شعاع، خیابان خدری، پلاک ۳۶
۰۲۱-۴۲۱۱۶۰۰۰

ترین های بازار سهام

بیشترین ارزش معاملات به تفکیک صنایع

رتبه	صنعت	ارزش معاملات (میلیاردتومان)
۱	فلزات اساسی	۳,۶۲۹
۲	خودرو و قطعات	۲,۷۹۵
۳	شیمیایی	۲,۰۷۳
۴	فرآورده های نفتی	۱,۶۹۰
۵	چندرشته ای صنعتی	۱,۶۷۴

کمترین ارزش معاملات به تفکیک صنایع

رتبه	صنعت	ارزش معاملات (میلیاردتومان)
۱	سایر واسطه گریهای مالی	۱.۲
۲	فعالیت مهندسی، تجزیه، تحلیل و آزمایش فنی	۱.۶
۳	سایر حمل و نقل	۲
۴	فعالیتهای فرهنگی و ورزشی	۲.۹
۵	فعالیتهای هنری، سرگرمی و خلاقانه	۴.۹

www.mellatbroker.com
خیابان قائم مقام، میدان شعاع، خیابان خدری، پلاک ۳۶
۰۲۱-۴۲۱۱۶۰۰۰

تغییرات قیمتی کامودیتی ها در بازار جهانی

شرح	قیمت ابتدای هفته (دلار)	قیمت انتهای هفته (دلار)	درصد تغییرات
نفت برنت	۷۲.۵	۷۵.۶	۴.۳%
مس	۸،۶۰۹	۸،۶۸۲	۰.۸۴%
پلاتین	۹۸۱	۹۸۹	۰.۸۱%
آلومینیوم	۲،۲۸۳	۲،۲۹۴	۰.۵%
روی	۲،۹۲۴	۲،۹۰۸	-۰.۵%
سرب	۲،۰۹۰	۲،۰۶۹	-۱%
اونس طلای جهانی	۱،۹۸۹	۱،۹۳۱	-۲.۹%

www.mellatbroker.com
خیابان قائم مقام، میدان شعاع، خیابان خدری، پلاک ۳۶
۰۲۱-۴۲۱۱۶۰۰۰

اهم رویدادهای هفته جاری

تغییرات بازارهای موازی

شرح	قیمت ابتدای هفته	قیمت انتهای هفته	درصد تغییرات
سکه تمام بهار(طرح جدید)	۲۸۷,۸۷۰,۰۰۰	۲۹۸,۰۱۰,۰۰۰	%۳.۵
طلای ۱۸ عیار	۲۳,۱۴۷,۰۰۰	۲۶,۴۰۶,۰۰۰	%۱۴.۱

تقویم اقتصادی

تاریخ	روز	رویداد
۱۴۰۲/۰۱/۰۷	دوشنبه	شاخص اقتصادی ژاپن، سود صنعتی سالانه چین (YTD)
۱۴۰۲/۰۱/۰۸	سه‌شنبه	شاخص بهای مسکن (سالانه) آمریکا، سخنرانی بانک مرکزی اروپا
۱۴۰۲/۰۱/۰۹	چهارشنبه	تغییرات سهام نفت خام موسسه نفت آمریکا(API)، ضریب اطمینان مصرف کننده کره جنوبی
۱۴۰۲/۰۱/۱۰	پنج شنبه	انتظارات تورم مصرف کننده اتحادیه اروپا، تغییرات سالیانه نرخ تورم آلمان
۱۴۰۲/۰۱/۱۱	جمعه	نرخ بیکاری آلمان، شاخص مدیران خرید (پی ام آی) تولید ژاپن

www.mellatbroker.com
خیابان قائم مقام، میدان شعاع، خیابان خدری، پلاک ۳۶
۰۲۱-۴۲۱۱۶۰۰۰

پیش بینی بازار در هفته جاری

بازار سهام هفته پیش‌رو و سال ۱۴۰۲ را در حالی آغاز می‌کند که به نظر می‌رسد با توجه به متغیرهای دو روز پایانی سال ۱۴۰۱ یعنی کاهش ریسک‌های سیاسی و جو مثبت بازار، ادامه روند صعودی به سال جدید نیز تسری پیدا کند و بازار فروشنده‌های کمتر و خریداران قوی‌تری را داشته باشد. نکته حائز اهمیت برای هفته پیش‌رو، رسیدن به محدوده مقاومت روانی ۲ میلیون واحد و پس از آن سقف تاریخی شاخص است. از مهم‌ترین اتفاقات رخ داده در روزهای گذشته، می‌توان به گسترش بحران بانکی در بین بانک‌های امریکایی اشاره داشت که این امر چشم‌انداز آتی اقتصاد جهانی را به سوی رکود سوق داده است. قیمت نفت کاهشی تا ۷۰ دلار داشت اما پس از آن تا ۷۵ دلار بازگشت داشت و از سوی دیگر، قیمت فلزات نیز با رشد همراه بوده است. همچنین انتشار گزارشات ماهانه شرکت‌ها می‌تواند عاملی باشد تا بازار را با تقاضا روبرو کند. با توجه به عوامل مذکور، انتظار می‌رود که بازاری کم حجم و نسبتا مثبت همراه با ورود پول حقیقی را شاهد باشیم.

در ادامه به بررسی مهم‌ترین شاخص‌های بورس اوراق بهادار یعنی شاخص کل و شاخص کل هم‌وزن پرداخته خواهد شد:

پیش بینی بازار در هفته جاری

شاخص کل



شاخص کل بورس اوراق بهادار در پایان معاملات سال ۱۴۰۱، بر ارتفاع ۱،۹۶۰،۴۵۷ قرار گرفت؛ نمودار شاخص کل با گذر از محدوده مقاومتی ۱،۸۴۰،۰۰۰ واحد، به سمت سقف تاریخی خود در محدوده ۲،۱۰۰،۰۰۰ واحد در حرکت است و تا این محدوده مقاومت مهمی پیش‌رو ندارد. هدف میان مدت شاخص نیز در محدوده ۲،۶۸۰،۰۰۰ واحد واقع شده است.

شاخص هم‌وزن



شاخص کل هم‌وزن در پایان معاملات سال ۱۴۰۱، بر ارتفاع ۵۸۵،۲۴۹ واحد قرار گرفت؛ نمودار شاخص کل هم‌وزن با گذر از سقف تاریخی خود در محدوده ۵۳۸،۰۰۰ واحد، به سمت هدف ۵۸۰،۰۰۰ واحد حرکت کرده و هم‌اکنون در این محدوده قرار دارد. انتظار می‌رود رشد شاخص تا محدوده ۶۱۶،۰۰۰ واحد ادامه داشته باشد.

www.mellatbroker.com
خیابان قائم مقام، میدان شعاع، خیابان خدری، پلاک ۳۶
۰۲۱-۴۲۱۱۶۰۰۰

پیش بینی بازار در هفته جاری



دلار آزاد

آخرین قیمت معاملاتی دلار آمریکا در بازار آزاد به ۴۹ هزار و ۴۵۰ تومان رسید؛ نمودار قیمت دلار در آخرین روز کاری خود در سال به نزدیکی محدوده مقاومتی ۵۰ هزار تومان رسیده است و انتظار می‌رود با شروع مجدد معاملات، به بالای این محدوده صعود کند. اولین مقاومت قیمت دلار در محدوده ۵۰ هزار تومان و مقاومت دوم آن در محدوده ۵۵ هزار تومان واقع شده است.



کارگزاری بانک ملت

bank mellat brokerage co.

