کارگزاری بانک ملت
bank mellat brokerage co.



هفته‌نامه تحلیلی بازار سرمایه

هفته چهل و سوم منتهی به ۲۹دی ۱۴۰۲

فهرست مطالب

- مهم‌ترین رویدادهای سیاسی و اقتصادی در هفته اخیر ۳
- بررسی وضعیت بازار در هفته‌ی اخیر ۵
- شاخص کل ۶
- ارزش معاملات خرد سهام ۷
- روند P/E-ttm بازار ۸
- ورود و خروج پول حقیقی به سهام حق و تقدم ۹
- ورود و خروج پول حقیقی به صندوق‌های درآمد ثابت ۱۰
- روند نرخ بهره بین بانکی ۱۱
- ترین‌های بازار در هفته اخیر ۱۲
- بازدهی اوراق با درآمد ثابت ۱۴
- اخبار بورس کالا در هفته اخیر ۱۵
- وضعیت بازارهای موازی ۱۶
- تقویم اقتصادی ۱۷
- پیش‌بینی بازار در هفته آتی ۱۸
- تحلیل تکنیکال شاخص‌های بازار ۱۹

مهم‌ترین رویدادهای سیاسی و اقتصادی در هفته اخیر

- **نتیجه نخستین حراج حضوری شمش طلا در مرکز مبادله با ثبت فروش ۱۰ کیلو :**



سخنگوی مرکز مبادله ارز و طلا در باره نخستین حراج حضوری شمش طلا، اعلام کرد: ۱۰ شمش یک کیلویی با عیار ۹۹۵ در حضور نمایندگان بانک مرکزی، بانک کارگشایی و مرکز مبادله و اتحادیه طلا وجواهر توسط صادرکنندگان عرضه شد که ۴ گروه تولیدی طلا و جواهر خریداری کردند. قیمت فروش ۱۰ شمش در حراج بسیار نزدیک به بازار بود و براساس ساز و کار عرضه و تقاضا تعیین شد. حراج‌های آنلاین از هفته آینده آغاز می‌شود. حراج حضوری یک روز در هفته خواهد بود. استقبال مناسبی از اولین حراج صورت گرفت. تسویه نقدی و تحویل فیزیکی شمش‌ها نیز در پایان جلسه انجام شد.

- **ایران با تولید ۳.۴ میلیون بشکه در روز رکوردار تولید نفت در اوپک شد:**



ایران در سال میلادی گذشته با افزایش ۳۳۰ هزار بشکه، رکورد دار افزایش تولید نفت در میان اعضای اوپک شده و به طور متوسط ۲ میلیون و ۵۴۰ هزار بشکه در روز تولید کرده است. تولید روزانه نفت از ۲ میلیون و ۱۰۷ هزار بشکه دو سال قبل به دلیل شناسایی مقصدهای جدید و روش‌های مختلف انتقال منابع به بیش از ۳ میلیون و ۴۰۰ هزار بشکه رسیده است.همچنین حدود ۴ میلیارد دلار قرارداد، امضا یا عملیات اجرای پنج میدان انجام شده که سه میدان مشترک است.

- **نرخ سود بازار بین بانکی با افزایش به ۲۳.۴۹ درصد رسید:**



بانک مرکزی اعلام کرد: نرخ سود بازار بین بانکی با رشد ۰.۰۸ درصدی نسبت به آخرین نرخ هفتگی به ۲۳.۴۹ درصد رسید اما نرخ ریپو همچون هفته‌های اخیر بدون تغییر ۲۳ درصد باقی ماند.

مهم‌ترین رویدادهای سیاسی و اقتصادی در هفته اخیر



- **افزایش رشد اقتصادی و کاهش نرخ بیکاری ایران در ۶ ماهه اول سال ۱۴۰۲:**

رئیس سازمان برنامه و بودجه اعلام کرد: اقتصاد ایران یک دهه فرصت سوزی را پشت سر گذاشته است اما با تلاش دولت رشد اقتصادی از شرایط صفر و منفی خارج شده و اقتصاد ایران، رشد اقتصادی را تجربه می‌کند. رشد اقتصادی سال ۱۴۰۰ بالای ۴ درصد بوده و در سال گذشته نزدیک به ۵ درصد رسیده است. معاون رئیس جمهور با بیان اینکه میزان رشد اقتصادی کشور در ۶ ماه اول امسال به ۷ درصد رسیده است، ادامه داد: این در حالی است که نرخ بیکاری در کشور نیز به ۷ درصد کاهش یافته است.



- **عرضه ۲.۸۹ درصد از سهام ایران خودرو دیزل به ارزش ۱.۳ هزار میلیارد تومان:**

۲/۸۹ درصد از سهام شرکت ایران خودرو دیزل به قیمت پایه هر سهم ۵۲۰ تومان و به ارزش ۱/۳ هزار میلیارد تومان، آماده عرضه در ماه آینده شد. طبق برنامه اعلامی، قرار است سه شنبه ۱۰ بهمن ۲.۵ میلیارد سهم "خاور" به قیمت پایه هر سهم ۵۲۰ تومان و به ارزش ۱.۳ هزار میلیارد تومان به صورت نقد از سوی کارگزاری پارسیان در بازار اول معاملات فرابورس عرضه شود. در ترکیب سهامداری این شرکت، ایران خودرو و سرمایه گذاری سمند، مالک بیش از ۴۰ و ۲۴ درصد سهام هستند.



- **شروع قرارداد اختیار معامله بزرگترین صندوق طلای ایران از ۲۵ دی در بورس کالا:**

قرارداد اختیار معامله صندوق پشتوانه طلای لوتوس که بزرگترین صندوق طلای ایران بشمار می رود از ۲۵دی ماه در بورس کالا قابل معامله شد. در این نمادها، K نمایان‌کننده قیمت اعمال، MM علامت اختصاری ماه قرارداد و YY سال قرارداد است. همچنین Cنشان‌دهنده اختیار خرید و P نشان دهنده اختیار فروش است. صندوق پشتوانه طلای لوتوس اولین، بزرگترین و نقدشونده‌ترین صندوق طلای بازار سرمایه ایران بوده و بالغ بر ۸.۳ هزار میلیارد تومان دارایی تحت مدیریت دارد که در قالب بیش از ۳۸۸ میلیون واحد سرمایه‌گذاری نزد سرمایه‌گذاران است.

بررسی وضعیت بازار در هفته‌ی اخیر

شرح وقایع

شاخص کل بورس در پایان هفته اخیر، بر ارتفاع ۲،۱۸۵،۹۷۷ واحد قرار گرفت و رشد هفتگی ۰.۷ درصدی را ثبت کرد اما شاخص کل هم‌وزن افت ۰.۱ درصدی داشت و بر ارتفاع ۷۶۲،۳۳۹ واحد ایستاد. ارزش معاملات خرد رشد حدود ۸.۶ درصدی داشت و حدود ۲۲،۸۶۳ میلیارد تومان ثبت شد. میانگین ارزش معلات خرد سهام و حق تقدم با رشد ۸.۶ درصدی از ۴،۲۱۰ میلیارد تومان به ۴،۵۷۳ میلیارد تومان رسید. میانگین ارزش معاملات خرد از ابتدای سال تاکنون ۶،۶۶۱ میلیارد تومان بوده است. از اخبار موثر در هفته گذشته می‌توان به افزایش ریسک‌های سیاسی در بازار تحت تأثیر درگیری محدود بین ایران و پاکستان اشاره داشت که به رشد نرخ ارز در بازار آزاد منجر شد. همچنین گزارشات میان‌دوره‌ای شرکت‌ها نیز منتشر شد که بر روند معاملات سهام اثرگذار بود. در این هفته، بیشترین بازدهی را در بین صنایع فعال در بازار، به ترتیب، گروه‌های "چاپ" ، "منسوجات" و "محصولات کامپیوتری الکترونیکی و نوری" همچنین بیشترین بازدهی در بین نمادهای فعال در بازار نیز به ترتیب به "داتام"، "نخریس" و "کسرام" اختصاص داشت.

تغییرات هفتگی شاخص ها

شرح	مقدار ابتدای هفته	مقدار انتهای هفته	تغییرات واحد	درصد تغییرات
شاخص کل (واحد)	۲،۱۷۰،۹۶۴	۲،۱۸۵،۹۷۷	۱۵،۰۱۳	۰.۷%
شاخص هم وزن (واحد)	۷۶۳،۲۱۱	۷۶۲،۳۳۹	-۸۷۲	-۰.۱%
ارزش معاملات خرد سهام و حق تقدم (میلیارد تومان)		۲۲،۸۶۳	۱،۸۱۳	۸.۶%

شاخص کل

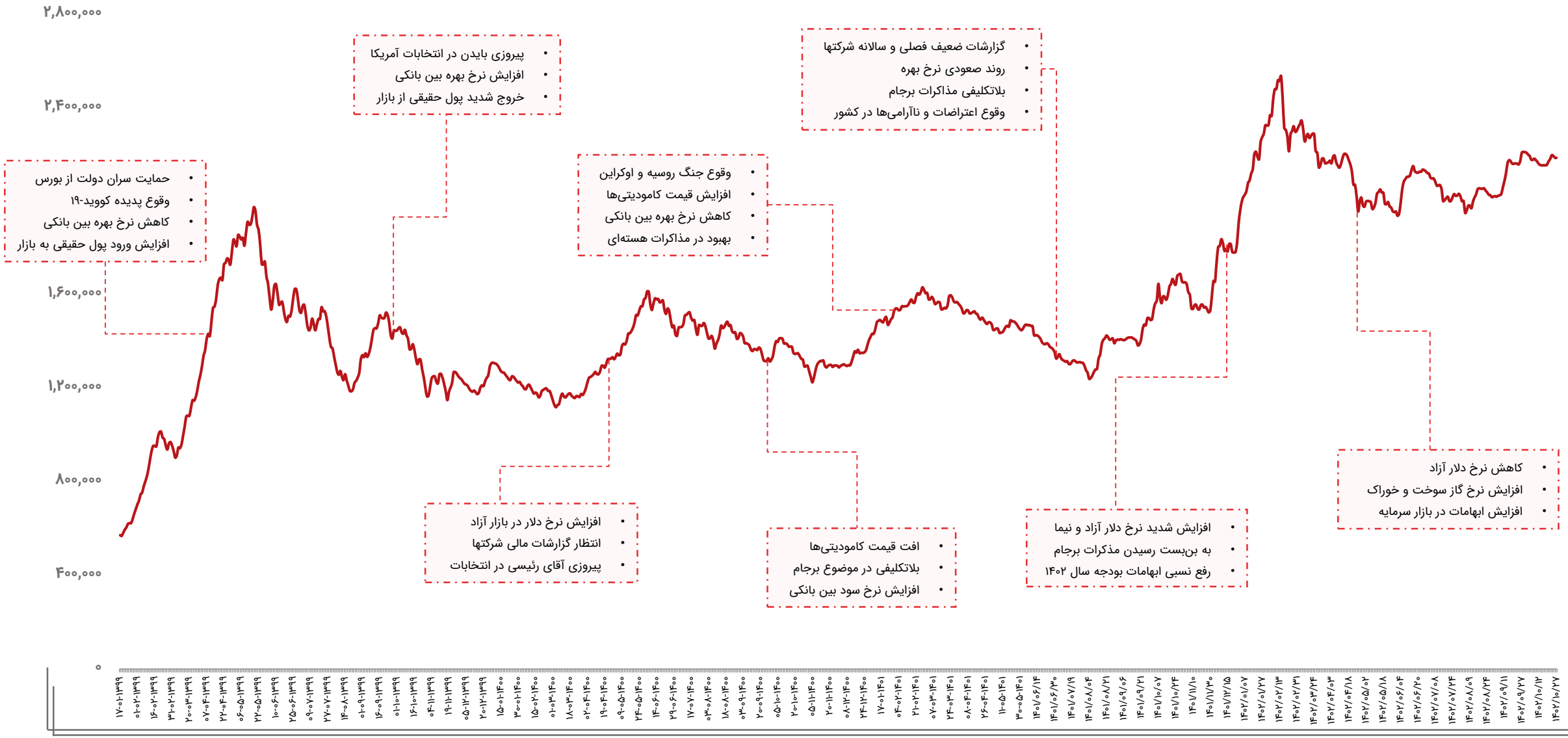
۲,۸۰۰,۰۰۰
۲,۴۰۰,۰۰۰
۱,۶۰۰,۰۰۰
۱,۲۰۰,۰۰۰
۸۰۰,۰۰۰
۴۰۰,۰۰۰
۰
• حمایت سران دولت از بورس
• وقوع پدیده کووید-۱۹
• کاهش نرخ بهره بین بانکی
• افزایش ورود پول حقیقی به بازار
• پیروزی بایدن در انتخابات آمریکا
• افزایش نرخ بهره بین بانکی
• خروج شدید پول حقیقی از بازار
• افزایش نرخ دلار در بازار آزاد
• انتظار گزارشات مالی شرکتها
• پیروزی آقای رئیسی در انتخابات
• وقوع جنگ روسیه و اوکراین
• افزایش قیمت کامودیتی‌ها
• کاهش نرخ بهره بین بانکی
• بهبود در مذاکرات هسته‌ای
• افت قیمت کامودیتی‌ها
• بلاتکلیفی در موضوع برجام
• افزایش نرخ سود بین بانکی
• گزارشات ضعیف فصلی و سالانه شرکتها
• روند صعودی نرخ بهره
• بلاتکلیفی مذاکرات برجام
• وقوع اعتراضات و ناآرامی‌ها در کشور
• افزایش شدید نرخ دلار آزاد و نیما
• به بن‌بست رسیدن مذکرات برجام
• رفع نسبی ابهامات بودجه سال ۱۴۰۲
• کاهش نرخ دلار آزاد
• افزایش نرخ گاز سوخت و خوراک
• افزایش ابهامات در بازار سرمایه

ارزش معاملات خرد سهام

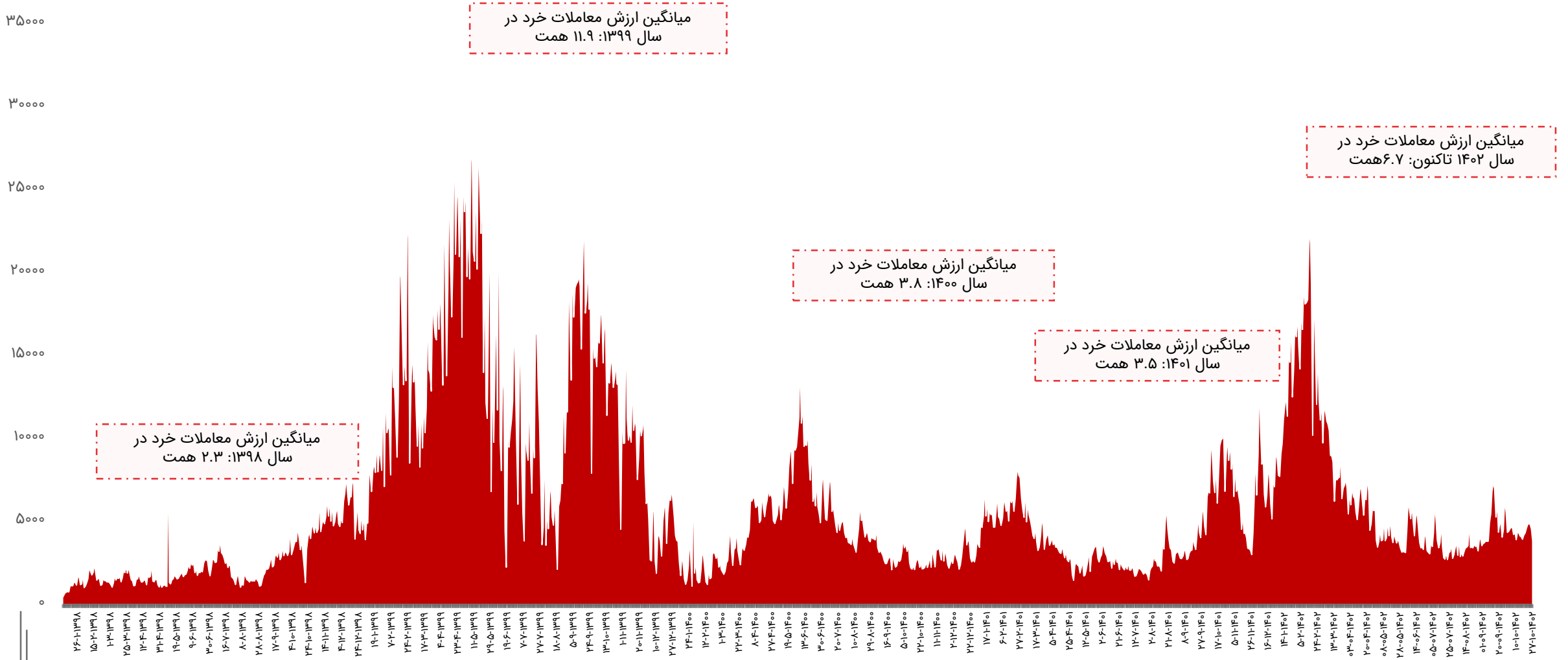

روند P/E-ttm بازار

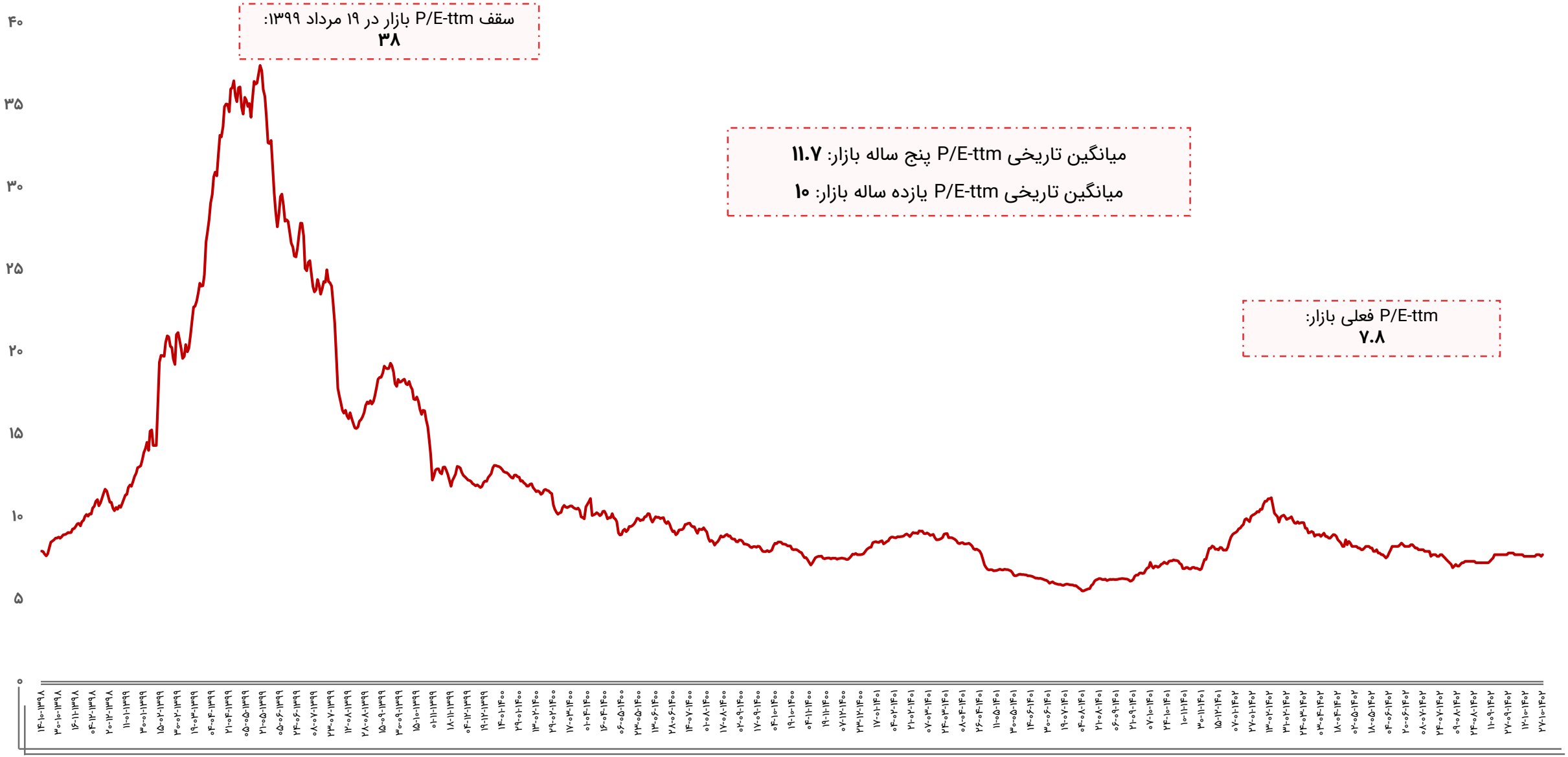

ورود و خروج پول حقیقی به سهام حق و تقدم

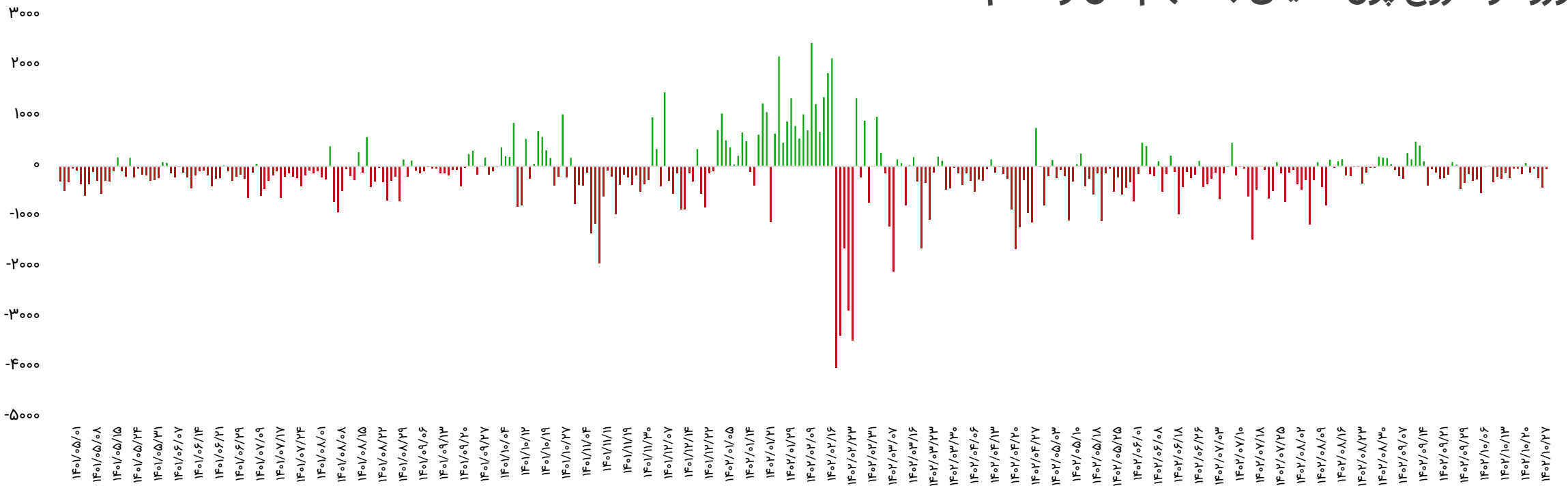

بازه زمانی	تعداد روز معاملاتی	ورود پول (میلیارد تومان)
سالیانه (۱۴۰۱/۱۰/۲۷ تا ۱۴۰۲/۱۰/۲۷)	۲۴۱	-۴۰،۲۶۰
ماهیانه (۱۴۰۲/۰۹/۲۷ تا ۱۴۰۲/۱۰/۲۷)	۲۳	-۴،۰۸۸
هفتگی(۱۴۰۲/۱۰/۲۳ تا ۱۴۰۲/۱۰/۲۷)	۵	-۸۵۰

تاریخ	ورود پول (میلیارد تومان)
۱۴۰۲/۱۰/۲۳	-۱۲۰
۱۴۰۲/۱۰/۲۴	-۳۸
۱۴۰۲/۱۰/۲۵	-۲۲۴
۱۴۰۲/۱۰/۲۶	-۴۱۷
۱۴۰۲/۱۰/۲۷	-۵۱
جمع	-۸۵۰

ورود و خروج پول حقیقی به صندوق‌های درآمد ثابت

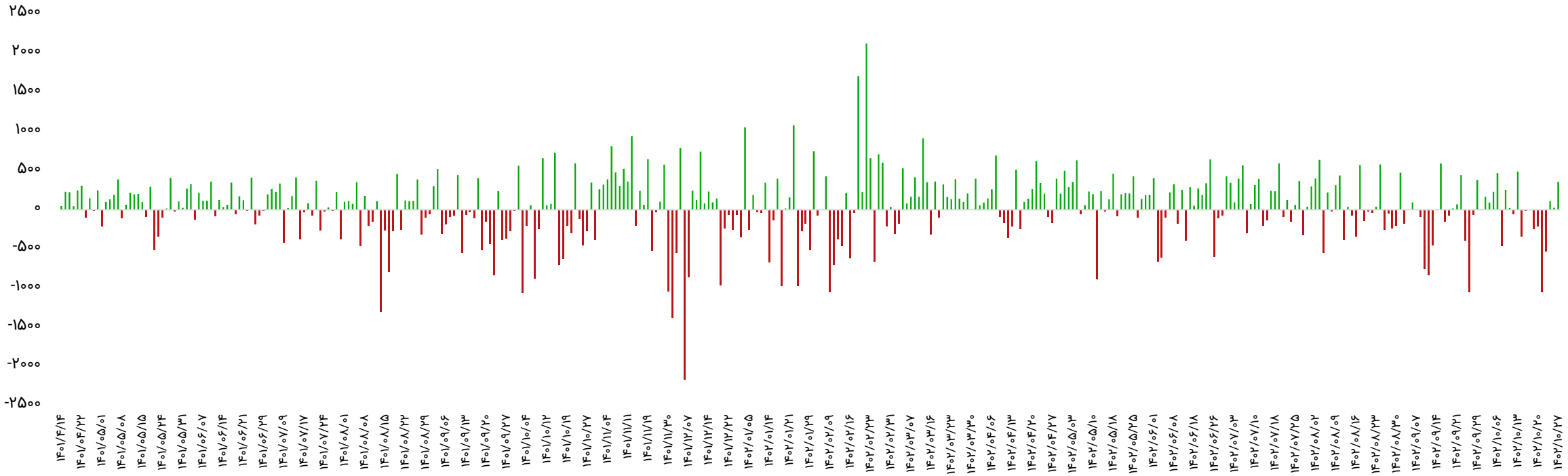

بازه زمانی	تعداد روز معاملاتی	ورود پول (میلیارد تومان)
سالیانه (۱۴۰۱/۱۰/۲۷ تا ۱۴۰۲/۱۰/۲۷)	۲۴۱	۱۳،۹۷۸
ماهیانه (۱۴۰۲/۰۹/۲۷ تا ۱۴۰۲/۱۰/۲۷)	۲۳	-۱،۴۲۷
هفتگی(۱۴۰۲/۱۰/۲۳ تا ۱۴۰۲/۱۰/۲۷)	۵	-۱،۰۸۹

تاریخ	ورود پول (میلیارد تومان)
۱۴۰۲/۱۰/۲۳	-۱،۰۵۰
۱۴۰۲/۱۰/۲۴	-۵۳۱
۱۴۰۲/۱۰/۲۵	۱۱۱
۱۴۰۲/۱۰/۲۶	۲۵
۱۴۰۲/۱۰/۲۷	۳۵۶
جمع	-۱،۰۸۹

روند نرخ بهره بین بانکی

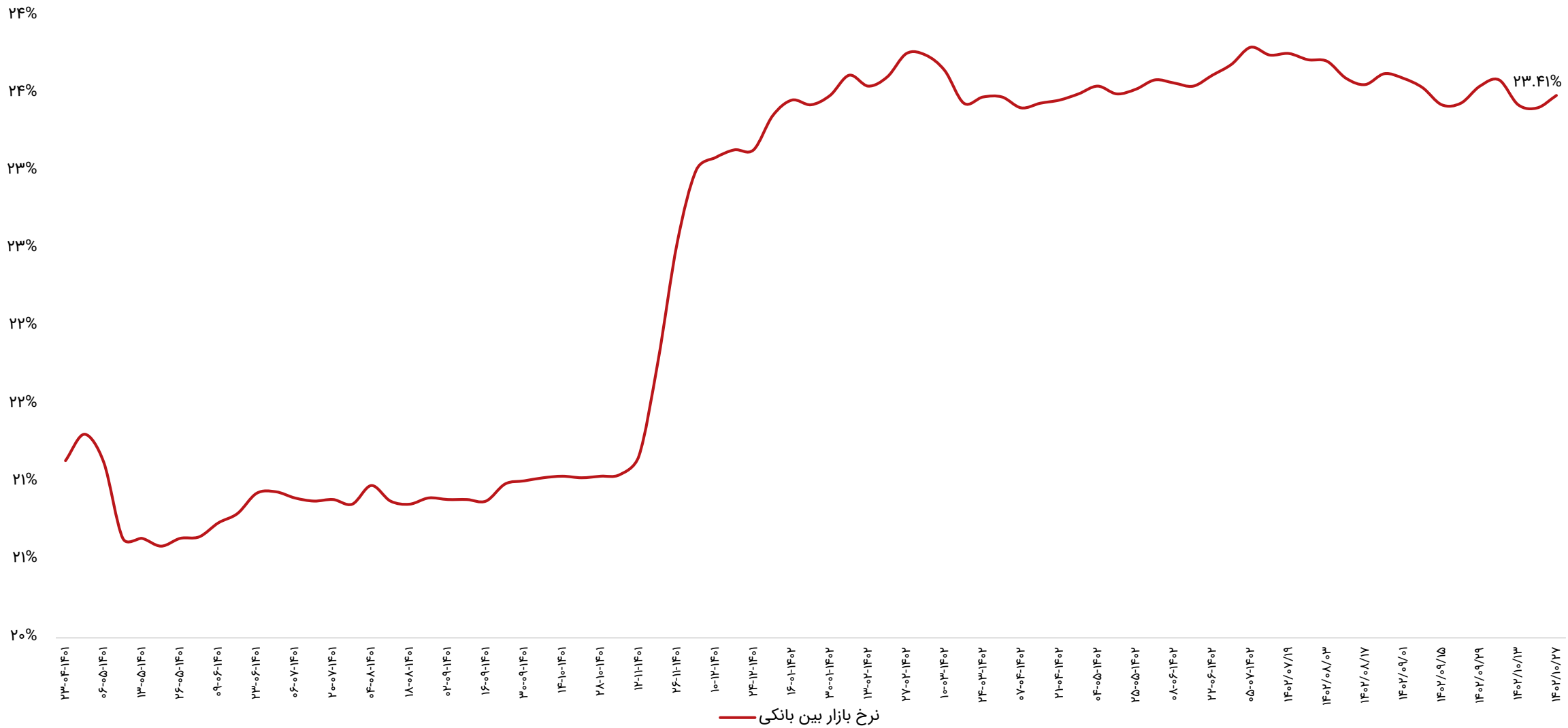

ترین‌های بازار در هفته اخیر

پر بازده‌ترین صنایع

رتبه	صنعت	درصد بازدهی با احتساب آورده
۱	چاپ	۷.۲
۲	منسوجات	۳.۳
۳	محصولات کامپیوتری الکترونیکی و نوری	۳.۳
۴	حمل و نقل انبارداری و ارتباطات	۲.۷
۵	چندرشته‌ای صنعتی	۲.۳

پر بازده‌ترین نمادها

رتبه	شرکت	نماد	بازدهی (درصد)
۱	گروه مالی داتام	داتام	۲۶.۶
۲	نخریسی و نساجی خسروی خراسان	نخریس	۲۱.۲
۳	پارس سرام	کسرام	۲۰.۸
۴	توریستی و رفاهی آبادگران ایران	آباد	۲۰.۷
۵	بیمه پارسیان	پارسیان	۱۸.۵

کم بازده‌ترین صنایع

رتبه	صنعت	درصد بازدهی با احتساب آورده
۱	وسایل ارتباطی	-۶.۳
۲	مخابرات	-۳.۳
۳	دستگاه‌های برقی	-۲.۴
۴	خودرو و قطعات	-۲.۱
۵	فعالیت مهندسی، تجزیه، تحلیل و آزمایش فنی	-۱.۸

کم بازده‌ترین نمادها

رتبه	شرکت	نماد	بازدهی (درصد)
۱	صبا فولاد خلیج فارس	فصبا	-۱۴.۴
۲	صنایع نسوز توکا	کتوکا	-۱۲.۸
۳	شیمیایی فارس	شفارس	-۱۲
۴	داروسازی آوه سینا	داوه	-۱۱.۸
۵	صنعت روی زنگان	زنگان	-۱۱.۳

ترین‌های بازار در هفته اخیر

بیشترین ارزش معاملات به تفکیک صنایع

رتبه	صنعت	ارزش معاملات (میلیاردتومان)
۱	خودرو و قطعات	۲،۸۶۷
۲	شیمیایی	۲،۸۲۶
۳	فلزات اساسی	۲،۵۱۱
۴	انبوه سازی املاک و مستغلات	۲،۱۴۱
۵	سرمایه‌گذاریها	۱،۷۱۷

کمترین ارزش معاملات به تفکیک صنایع

رتبه	صنعت	ارزش معاملات (میلیاردتومان)
۱	چاپ	۲۰
۲	استخراج نفت گاز جز اکتشاف	۴۵
۳	استخراج زغال سنگ	۸۲
۴	پیمانکاری صنعتی	۸۴
۵	محصولات کاغذی	۸۵

نمادهای با کمترین P/E

نماد	قیمت (ریال)	P/E
های وب	۲،۱۰۰	۲.۳
ونوین	۶،۴۱۰	۲.۶
وبملت	۲،۵۲۲	۳
وتجارت	۲،۲۶۵	۳.۰۱
وگردش	۳،۱۲۶	۳.۰۳

نمادهای با کمترین P/NAV

نماد	قیمت (ریال)	P/NAV
وخارزم	۱،۹۰۳	%۲۵.۴
حکشتی	۱۲،۶۵۰	%۳۰.۹
وبشهر	۶،۴۰۰	%۳۰.۹
خبهمن	۱،۹۸۶	%۳۵
زکوثر	۲۴،۵۵۰	%۳۵.۷

بازدهی اوراق با درآمد ثابت

نماد	قیمت اسمی	نوع	سررسید	روز تا سررسید	تعداد انتشار	قیمت پایانی	YTM(ask)
اخزا۱۰۳	۱,۰۰۰,۰۰۰	اسناد خزانه	۱۴۰۴-۰۵-۱۹	۵۶۸	۵۰,۰۰۰,۰۰۰	۶۵۵۸۱۰	۳۱.۳%
اخزا۱۰۱	۱,۰۰۰,۰۰۰	اسناد خزانه	۱۴۰۴-۰۳-۲۵	۵۱۲	۱۵۰,۰۰۰,۰۰۰	۶۸۹۲۱۰	۳۰.۱%
اخزا۱۰۴	۱,۰۰۰,۰۰۰	اسناد خزانه	۱۴۰۴-۰۹-۱۶	۶۸۷	۱۶۰,۰۰۰,۰۰۰	۶۰۸۴۳۰	۲۹.۹%
اخزا۲۰۲	۱,۰۰۰,۰۰۰	اسناد خزانه	۱۴۰۵-۰۹-۲۳	۱۰۵۹	۱۵۰,۰۰۰,۰۰۰	۴۷۲۳۸۰	۲۹.۵%
اخزا۰۰۲	۱,۰۰۰,۰۰۰	اسناد خزانه	۱۴۰۳-۱۰-۲۴	۳۵۹	۱۰۰,۰۰۰,۰۰۰	۷۷۶۷۶۰	۲۹.۵%
اخزا۲۰۱	۱,۰۰۰,۰۰۰	اسناد خزانه	۱۴۰۵-۰۳-۲۵	۸۷۷	۱۵۰,۰۰۰,۰۰۰	۵۳۵۶۱۰	۲۹.۵%
اخزا۰۰۵	۱,۰۰۰,۰۰۰	اسناد خزانه	۱۴۰۳-۰۶-۲۶	۲۴۰	۱۰۰,۰۰۰,۰۰۰	۸۴۲۸۷۰	۲۹.۴%
اخزا۱۰۵	۱,۰۰۰,۰۰۰	اسناد خزانه	۱۴۰۴-۱۰-۱۴	۷۱۵	۱۰۰,۰۰۰,۰۰۰	۶۰۴۳۶۰	۲۹.۳%
اخزا۰۰۶	۱,۰۰۰,۰۰۰	اسناد خزانه	۱۴۰۳-۰۷-۲۳	۲۶۸	۱۵۰,۰۰۰,۰۰۰	۸۲۸۸۴۰	۲۹.۱%
اخزا۰۱۰	۱,۰۰۰,۰۰۰	اسناد خزانه	۱۴۰۳-۱۱-۱۵	۳۸۰	۵۰,۰۰۰,۰۰۰	۷۶۷۵۰۰	۲۸.۹%
اخزا۰۰۱	۱,۰۰۰,۰۰۰	اسناد خزانه	۱۴۰۳-۰۸-۲۱	۲۹۶	۱۰۰,۰۰۰,۰۰۰	۸۱۴۳۶۰	۲۸.۸%
اخزا۰۰۴	۱,۰۰۰,۰۰۰	اسناد خزانه	۱۴۰۳-۰۵-۲۲	۲۰۵	۱۰۰,۰۰۰,۰۰۰	۸۶۵۷۱۰	۲۸.۳%
اخزا۱۰۶	۱,۰۰۰,۰۰۰	اسناد خزانه	۱۴۰۳-۰۸-۱۴	۲۸۹	۸۰,۰۰۰,۰۰۰	۸۲۱۲۸۰	۲۸.۲%

اخبار بورس کالا در هفته اخیر

- **سازوکار بورس کالا دست دلالان و سفته بازان را کوتاه می کند:**

رئیس اتاق اصناف تهران گفت: با عرضه محصولات تولیدی در بورس کالا واسطه‌ها، دلالان و سفته‌بازان کنار می‌روند و محصولات به دست مصرف‌کننده واقعی می‌رسد. آقای رستگار در رابطه با مزیت عرضه محصولات پتروشیمی در بورس کالا، اظهار کرد: بورس کالا به سبب ابزارهای مناسب و سیستم شفاف ضمن آنکه بستر مناسبی برای عرضه محصولات پتروشیمی به حساب می‌آید زمینه را برای کشف قیمت واقعی نیز فراهم می‌سازد. وی تصریح کرد: دولت باید به منظور افزایش تولید محصولات و سودآوری صنایع قیمت‌گذاری دستوری را رفع و امکان عرضه محصولات را در بورس کالا فراهم کند.

- **پذیرش ۵ هزار تن پت بطری وارداتی از ترکیه در بورس کالا:**

بورس کالا با صدور اطلاعیه‌ای از پذیرش پلی اتیلن ترفتالات بطری یک شرکت ترکیه‌ای در بازار اصلی خبر داد. بنا بر اعلام مدیریت پذیرش بورس کالای ایران ۵ هزار تن پت بطری شرکت KOKSAN PET VE PLASTIK AMBALAJ SANAYI VE TICARET A.S کشور ترکیه پس از بررسی مدارک و مستندات در چهارصد و چهارمین جلسه کمیته عرضه در تاریخ ۱۹ دی در بازار اصلی پذیرش شد. قرار است این محصول که با هدف تنظیم بازار داخل، از سوی شرکت تولیدی پتپاور آریا در بورس کالا عرضه شود.

وضعیت بازارهای موازی

شرح	آخرین قیمت	هفته گذشته		ماه گذشته	
		قیمت	تغییرات	قیمت	تغییرات
طلا (دلار/انس)	۲,۰۲۸	۲,۰۴۷	-۰.۹%	۲,۰۵۳	-۱.۲%
سکه امامی (ریال)	۳۱۷,۵۱۰,۰۰۰	۳۱۸,۱۴۰,۰۰۰	-۰.۲%	۲۸۹,۴۹۰,۰۰۰	۹.۷%
دلار آزاد (ریال)	۵۴۰,۰۰۰	۵۱۴,۵۰۰	۵%	۵۰۰,۲۰۰	۸%
نفت برنت (دلار/بشکه)	۷۸.۸	۷۸.۴	۰.۵%	۷۸.۸	۰%
بیت کوین (دلار)	۴۱,۹۵۹	۴۳,۷۶۳	-۴.۱%	۴۳,۴۵۱	-۳.۴%
آلومینیوم LME	۲,۱۷۸	۲,۲۱۹	-۱.۸%	۲,۳۲۹	-۶.۵%
مس LME	۸,۳۸۷	۸,۳۰۰	۱%	۸,۵۷۶	-۲.۲%
روی LME	۲,۴۷۳	۲,۵۱۳	-۱.۶%	۲,۶۰۶	-۵.۱%
سرب LME	۲,۱۱۲	۲,۰۹۴	۰.۹%	۲,۰۷۵	۱.۸%
انس پلاتین	۹۰۶	۹۱۵	-۱%	۹۹۴	-۸.۸%
اوره گرانوله (فوب خاورمیانه)	۳۲۷.۵	۳۲۰	۲.۳%	۳۲۱	۲%

تقویم اقتصادی

تاریخ	روز	رویداد
۱۴۰۲/۱۱/۰۲	دوشنبه	سخنرانی رئیس بانک مرکزی اروپا، (تغییرات ماهیانه) شاخص پیشرو بانک مرکزی آمریکا (CB)
۱۴۰۲/۱۱/۰۳	سه‌شنبه	اعلام نرخ بهره بانک ژاپن، ضریب اطمینان مصرف کننده آنی اتحادیه اروپا
۱۴۰۲/۱۱/۰۴	چهارشنبه	تغییرات سهام نفت خام مؤسسه نفت آمریکا (API)، شاخص مدیران خرید (پی‌ام‌آی) تولید ژاپن
۱۴۰۲/۱۱/۰۵	پنج شنبه	اعلام نرخ بهره بانک مرکزی اروپا، رشد (سالانه) تولید ناخالص داخلی کره جنوبی
۱۴۰۲/۱۱/۰۶	جمعه	تغییرات (سالانه) سی‌پی‌آی خالص ژاپن، شاخص اقتصادی ژاپن

پیش‌بینی بازار در هفته آتی

- بازار سهام هفته پیش‌رو را درحالی آغاز می‌کند که باید پیش از شروع آن، نکاتی را مدنظر داشت.
- درهفته گذشته، افزایش تنش نظامی بین ایران و پاکستان، منجر به افزایش ریسک‌های سیاسی، افزایش نگرانی‌ها، گسترش ترس در بازارها و رشد نرخ ارز شد. این تنش‌ها در نهایت با موضع‌گیری مسئولین دو طرف، فروکش کرد و نگرانی‌ها کاهش یافت.
- نرخ دلار در بازار غیررسمی به ۵۴ هزار تومان رسیده است. همچنین نرخ دلار حواله به ۳۹ هزار و ۵۰۰ تومان و نرخ دلار اسکناس به ۴۳ هزار تومان رسیده است که می‌تواند خبر مثبتی برای شرکت‌های دلاری بازار باشد.
- از هفته گذشته، گزارشات میان‌دوره‌ای شرکت‌ها منتشر شده‌اند که این امر، در هفته پیش‌رو نیز ادامه خواهد داشت. همچنین در این هفته، گزارشات ماهانه شرکت‌ها نیز منتشر خواهند شد.
- در بازار جهانی، تغییرات شدیدی در قیمت‌ها شاهد نبودیم و بازارها متعادل ارزیابی شدند.
- در مجموع، متغیرهای اصلی هفته پیش‌رو را می‌توان گزارشات ماهانه و میان‌دوره‌ای شرکت‌ها دانست که بر روند معاملات اثرگذار خواهند بود.

تحلیل تکنیکال – شاخص کل

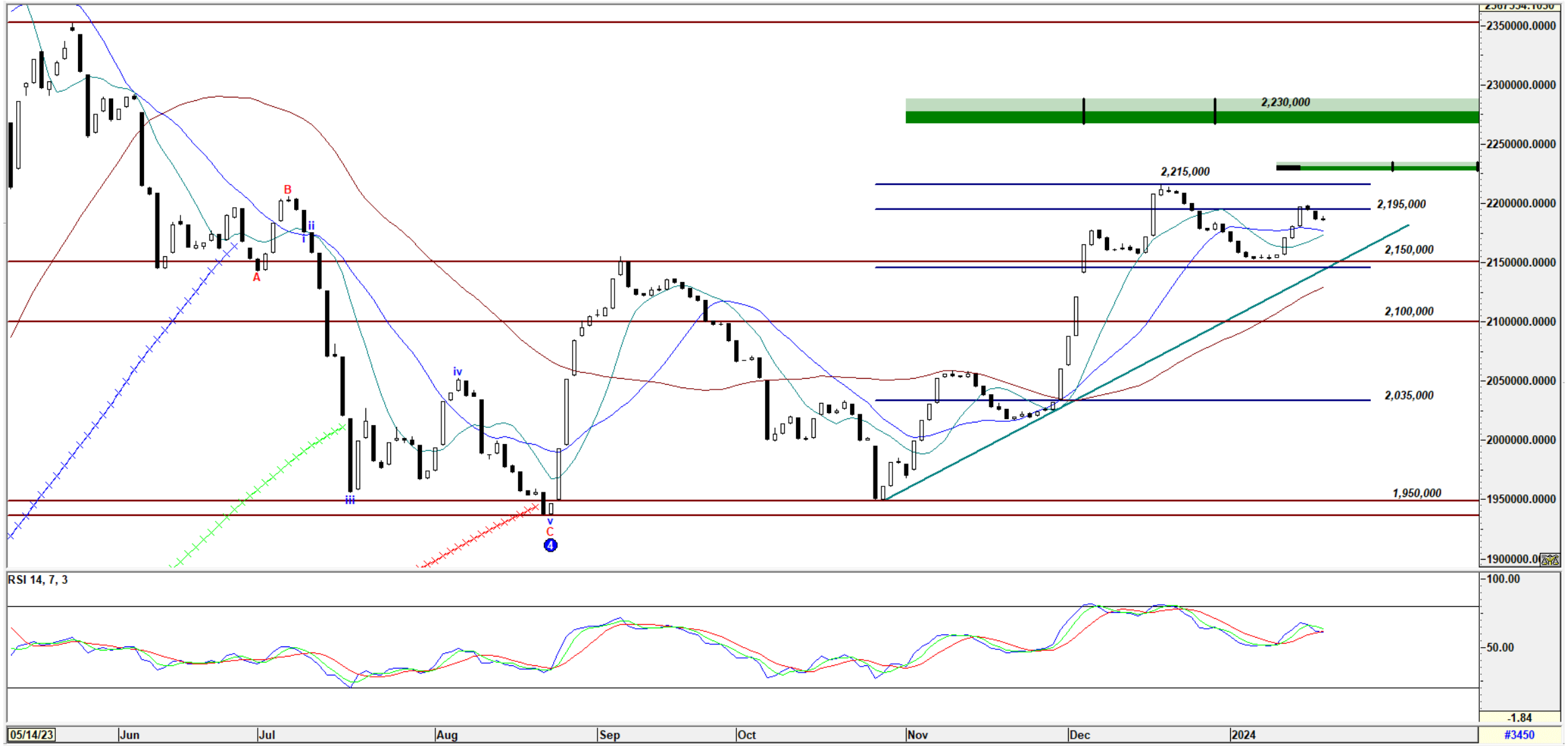

تحلیل تکنیکال – شاخص کل هم‌وزن

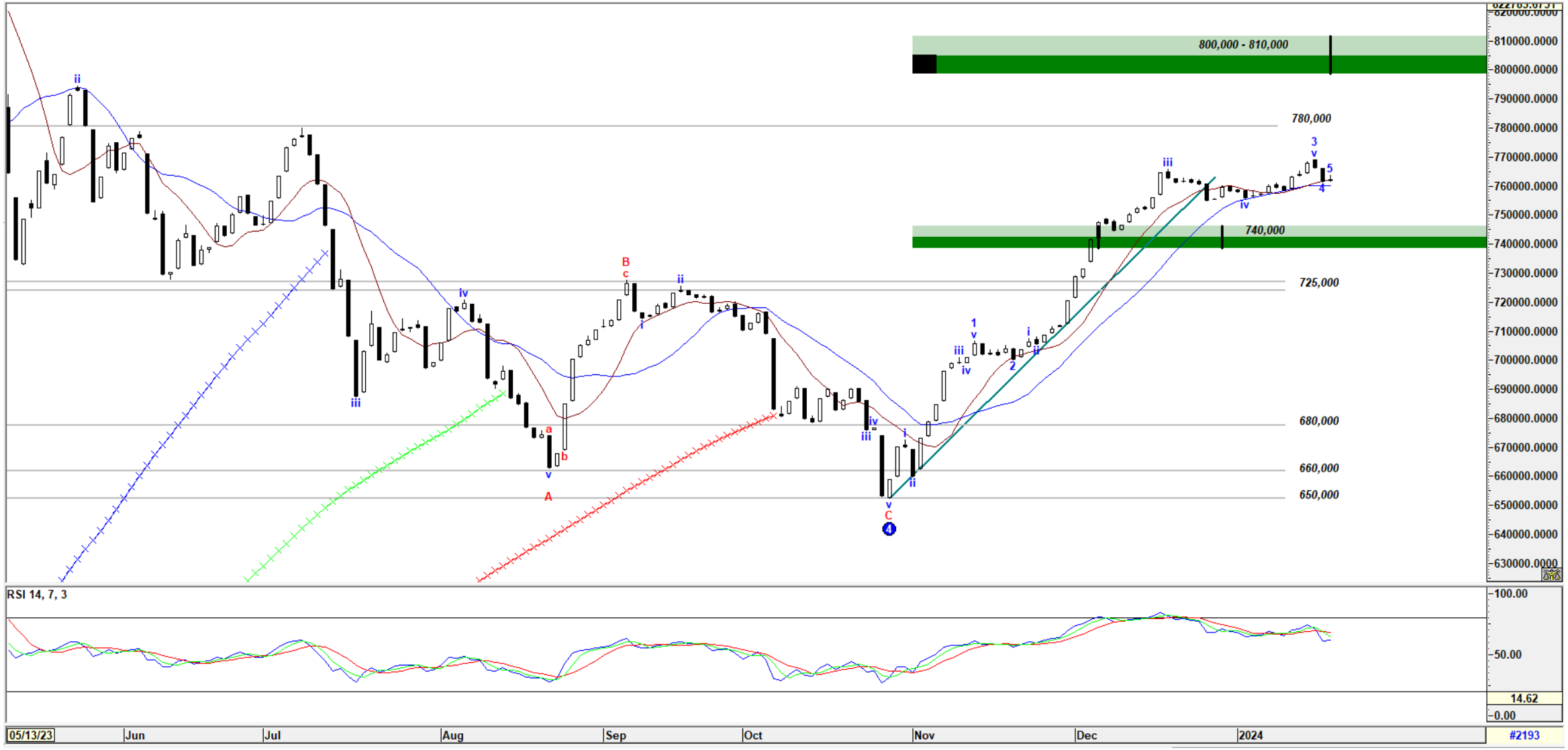

کارگزاری بانک ملت

bank mellat brokerage co.

Mellatcollege

Mellatcollege