کارگزاری بانک ملت
bank mellat brokerage co.

گزارش بررسی بازارهای جهانی

با نگاهی به بازار داخلی



هفته منتهی به ۲۰ بهمن ۱۴۰۲

بازارهای جهانی

- تقویم اقتصادی
- بررسی وضعیت بازار جهانی
- دلار آزاد
- طلا
- نفت برنت
- نفت اوپک

پتروشیمی

- متانول
- اوره
- پی‌وی‌سی
- پلی‌اتیلن سنگین
- استایرن
- پلی‌استایرن
- پروپیلن
- پلی پروپیلن
- آلکیل بنزن خطی
- سود کاستیک
- بنزن
- ای‌بی‌اس
- پارازایلین
- زایلین مخلوط

پالایشی

- بنزین
- گازوئیل
- قیر
- وکیوم باتوم

فلزات اساسی

- آلومینیوم
- مس
- روی
- سنگ آهن
- ورق گرم
- بیلت

کشاورزی

- شکر
- گندم
- ذرت
- سویا

بورس کالا داخلی

- نرخ دلار پتروشیمی‌ها
- قیمت جهانی محصولات پتروشیمی

تقویم اقتصادی

- مهم‌ترین رویدادهای هفته پیش رو در جدول زیر ذکر شده است.

تاریخ	روز	رویداد	قبلی	پیش‌بینی
۱۳ فوریه ۲۰۲۳	سه‌شنبه	(تغییرات سالیانه) شاخص قیمت تولید کننده ژاپن	۰%	۰.۱%
		نرخ تورم (سالانه) آمریکا	۳.۴%	۳.۱%
۱۴ فوریه ۲۰۲۳	چهارشنبه	تغییرات سهام نفت خام مؤسسه نفت آمریکا (API)	۰.۶۷۴M	
		(تغییرات سالیانه) تولیدات صنعتی اتحادیه اروپا	-۶.۸%	-۵.۳%
۱۵ فوریه ۲۰۲۳	پنجشنبه	شاخص تولید ناخالص داخلی (سالانه) ژاپن	۵.۳%	۴%
		(تغییرات سالیانه) تولید ناخالص داخلی انگلستان	۰.۲%	۰.۵%
۱۶ فوریه ۲۰۲۳	جمعه	(تغییرات سالیانه) شاخص قیمت تولید کننده آمریکا	۱.۸%	۱.۷%
		(تغییرات سالیانه) خرده‌فروشی انگلستان	-۲.۴%	-۲%

بررسی وضعیت بازار جهانی

- **تورم ماهیانه آمریکا:** براساس داده‌ها و اطلاعات منتشر شده BLS، CPI ماهیانه آمریکا در ماه دسامبر ۲۰۲۳ حدود ۰.۲ درصد افزایش یافت که پایین‌تر از سطح ۰.۳ درصدی در گزارش اولیه بود. نرخ تورم قیمت مواد غذایی و انرژی آمریکا در ماه دسامبر ۰.۳ درصد افزایش یافت. میانگین نرخ وام مسکن ۳۰ ساله آمریکا در اوایل ماه فوریه ثابت باقی ماند و حدود ۶.۶۴ درصد بود. این در حالی است که میانگین نرخ وام مسکن ۳۰ ساله آمریکا در سال گذشته ۶.۱۲ درصد بود. کل اعتبارات مصرف کننده آمریکا در ماه دسامبر ۲۰۲۳ با ۱.۵۶ میلیارد دلار افزایش به ۲۳.۷ میلیارد دلار رسید.

- **بازار سهام آمریکا در هفته اخیر:** بازار سهام آمریکا در هفته گذشته تحت تأثیر موضع انتظاری سرمایه‌گذاران مبنی بر انتشار گزارشات و داده‌های اقتصادی تأثیر گذار آرام و باثبات باقی ماند. بطوریکه شاخص جهانی S&P۵۰۰ شاهد رشد ۰.۵۷ درصدی بود و برای اولین بار بالای سطح ۵،۰۰۰ واحد بسته شد. شاخص Nasdaq ۱.۲۵ درصد افزایش یافت در حالیکه شاخص Dow-Jones حدود ۰.۱۴ درصد سقوط کرد. این تحرکات در بازار سهام در حالی رخ داد که داده‌های BLS نشان داد که شاخص CPI آمریکا در ماه دسامبر ۰.۲ درصد نسبت به ماه قبل‌تر افزایش یافته‌است؛ لذا سرمایه‌گذاران جهت رصد شرایط بازار سهام آمریکا عواملی از جمله داده‌های تورم آمریکا، آمار خرده‌فروشی و ضریب اطمینان مصرف کنندگان را در نظر می‌گیرند.

- **تورم قیمت مصرف کننده چین:** شاخص قیمت مصرف کننده چین در ماه ژانویه ۲۰۲۴ شاهد افت ۰.۸ درصدی نسبت به مدت مشابه سال گذشته بود که این بالاترین میزان افت در ۱۴ سال اخیر بشمار می‌آید. این افت قابل توجه عمدتا به دلیل کاهش ۵.۹ درصدی قیمت مواد غذایی، کاهش ۰.۴ درصدی تورم اقلام غیر خوراکی و افت ۲.۴ درصدی هزینه‌های حمل و نقل بود. این در حالی است که CPI ماهیانه چین شاهد رشد ۰.۳ درصدی برای دومین ماه متوالی بود و به بالاترین سطح خود از ماه آگوست سال گذشته رسیده‌است. CPI چین در سال ۲۰۲۳ حدود ۰.۲ درصد افزایش یافت.

- **تورم قیمت مصرف کننده آلمان:** تورم سالانه قیمت مصرف کننده آلمان در ماه ژانویه ۲۰۲۴، به ۲.۹ درصد رسید که پایین‌ترین سطح از ماه ژوئن ۲۰۲۱ می‌باشد. این کاهش قابل توجه تورم عمدتا به دلیل کاهش تورم کالاها به ۲.۳ درصد، کاهش هزینه‌های انرژی به ۲.۸ درصد و کاهش قیمت ۲ درصدی قیمت سوخت بود اما شاخص قیمت مصرف کننده ماهانه آلمان در ماه ژانویه ۲۰۲۴ شاهد رشد ۰.۲ درصدی نسبت به ماه دسامبر بود که این افزایش عمدتا به دلیل افزایش ۰.۸ درصدی قیمت مواد غذایی، افزایش ۱.۲ درصدی هزینه‌های انرژی به دلیل افزایش قیمت گاز طبیعی و سوخت در این منطقه بود.

- **بازده اوراق قرضه ۱۰ ساله آمریکا:** بازدهی اوراق قرضه ۱۰ ساله آمریکا در روز دوشنبه (۱۲ فوریه)، ۴.۱۸ درصد بود در حالیکه به لحاظ تاریخی بالاترین سطح بازدهی این اوراق در سپتامبر سال ۱۹۸۱ معادل ۱۵.۸۲ درصد بود.

تحلیل تکنیکال دلار آزاد

نکات تحلیل	
قیمت فعلی (تومان)	۵۵,۵۵۰
مقاومت اول (تومان)	۵۵,۸۰۰
مقاومت دوم (تومان)	۵۷,۰۰۰
حمایت اول (تومان)	۵۵,۰۰۰
حمایت دوم (تومان)	۵۳,۸۰۰



- نمودار فوق، دلار آزاد در تایم‌فریم روزانه است؛ قیمت دلار پس از حمایت در محدوده ۵۵،۰۰۰ تومان، روندی ساید و نوسانی را دنبال می‌کند و بین ۵۵،۰۰۰ تا ۵۵،۸۰۰ معامله می‌شود. محدوده ۵۵،۸۰۰ تومان، مقاومت مهمی برای آن محسوب می‌شود که در صورت شکست آن، احتمال رشد تا ۵۷،۰۰ تومان برای سهم وجود دارد.

تحلیل بازارجهانی انس طلا جهانی

- قیمت انس طلا پس از رشدی که هفته گذشته تا محدوده ۲،۰۳۹ دلار داشت، در این هفته معاملاتی کم‌رمق و روندی خنثی را دنبال کرد و در پایان هفته به ۲،۰۲۶ دلار رسید.
- معامله گران خرد و کارشناسان بازار، کاهش اندکی را برای طلا در هفته آینده می‌بینند و در انتظار گزارش تورم این هفته هستند.
- آخرین نظرسنجی هفتگی طلای کیتکو طلا نشان داد که موسسات و معامله گران خرد هر دو نظر یکسانی در مورد قیمت دارند و با توجه به اجماع بازار در مورد ثبات قیمت در هفته آینده انتظار فروش قابل توجهی را در روزهای آینده ندارند.

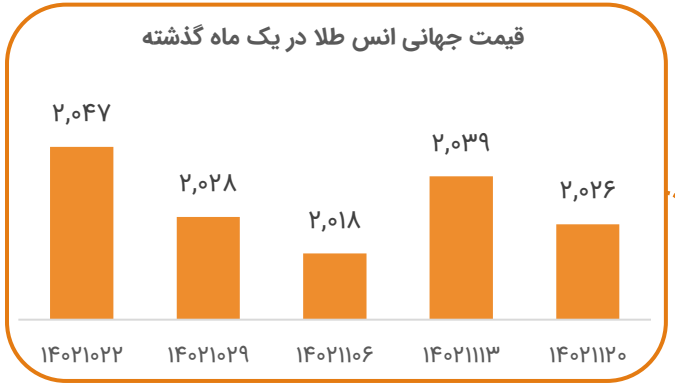



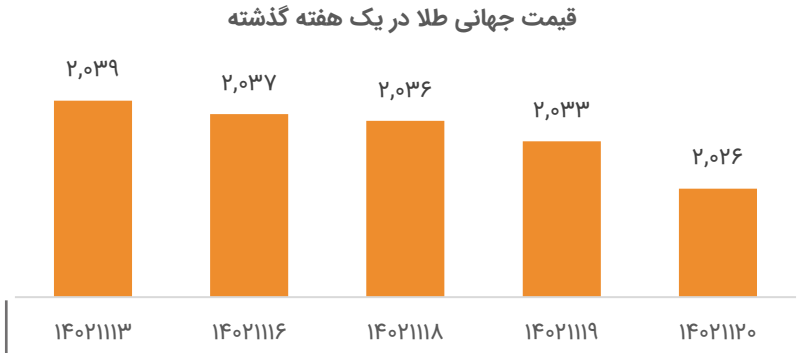

تحلیل بازارجهانی روند اونس طلا و شاخص دلار

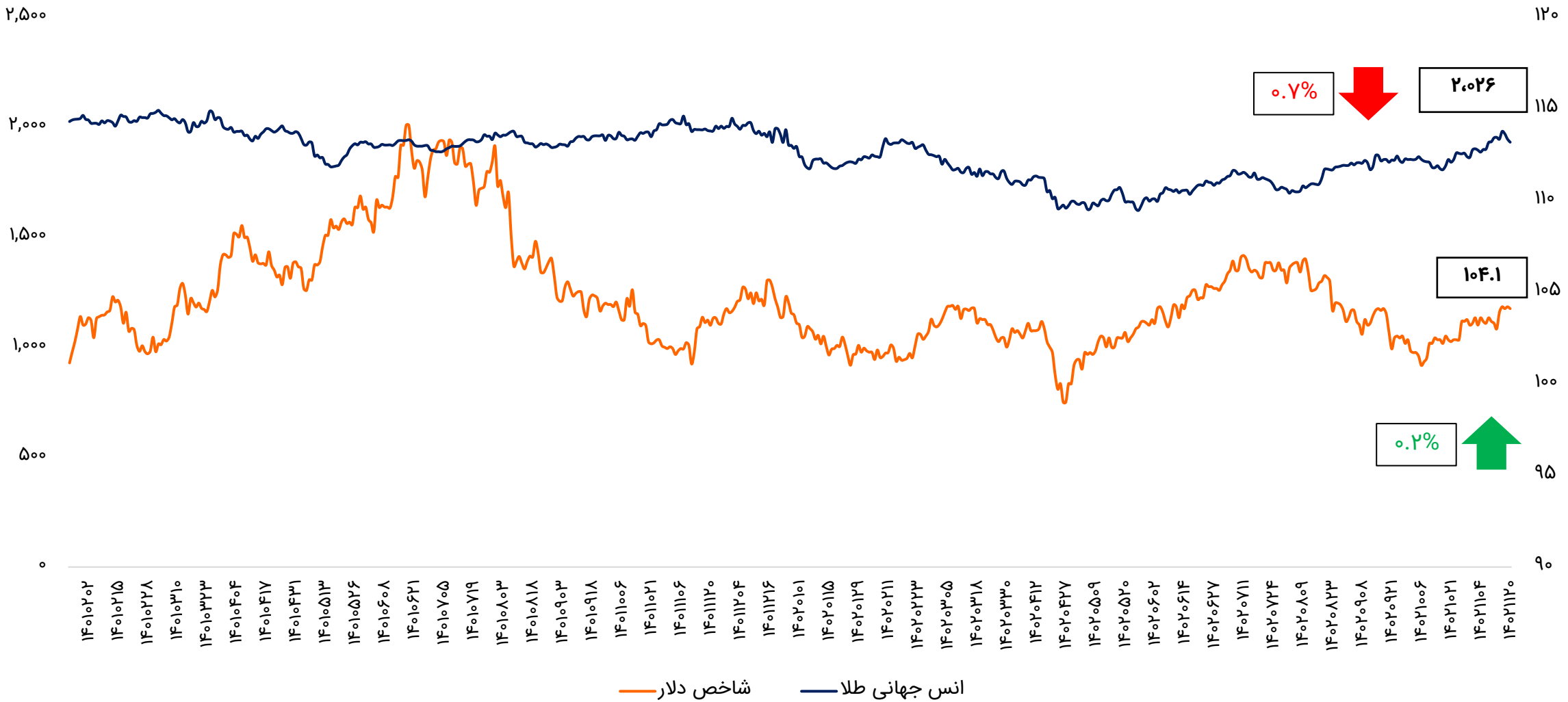

تحلیل تکنیکال طلا

نکات تحلیل	
قیمت فعلی (دلار)	۲،۰۲۶
مقاومت اول (دلار)	۲،۰۷۰
مقاومت دوم (دلار)	۲،۱۰۰
حمایت اول (دلار)	۲،۰۲۰
حمایت دوم (دلار)	۱،۹۸۵



- نمودار فوق، نشان دهنده انس طلا در تایم‌فریم روزانه است؛ مطابق انتظار، قیمت طلا روندی نزولی را طی هفته گذشته داشته و تا محدوده ۲،۰۲۶ دلار کاهش یافت؛ قیمت طلا هم‌اکنون در محدوده حمایتی ۲،۰۱۰ – ۲،۰۳۰ دلار قرار گرفته و این محدوده، محدوده مهمی برای سهم محسوب شده و انتظار بازگشت قیمتی از این ناحیه می‌رود. روند قیمت طلا در کوتاه مدت، نوسانی و خنثی ارزیابی می‌شود.

تحلیل بازار جهانی نفت

- قیمت نفت طی هفته گذشته، روندی صعودی را تحت تأثیر افزایش مناقشات در خاورمیانه، به نتیجه نرسیدن مذاکرات آتش بس در غزه و کاهش تولید اوپک، طی کرد؛ در پایان هفته، قیمت نفت برنت به ۸۲ دلار و نفت وست تگزاس اینترمدیت به ۷۶ دلار رسید.
- بررسی‌ها نشان می‌دهند که تولید نفت اوپک پلاس با بیشترین کاهش از جولای ۲۰۲۳ روبرو شده است. تولید نفت اوپک پلاس در ژانویه ۲۰۲۴، ۳۴۰ هزار بشکه در روز کاهش داشته و در مجموع به ۴۱.۲۱ میلیون بشکه در روز رسیده است.
- در ماه ژانویه، تولید نفت کشورهای غیر اوپک ثابت بوده است. در بین این کشورها، بیشترین کاهش تولید را روسیه داشته است که ۳۰۰ هزار بشکه در روز کاهش یافته و به ۹.۴۱ میلیون بشکه در روز رسیده است.
- ریسک ژئوپلتیکی با رد پیشنهاد آتش بس در غزه و بمباران شهر مرزی رفح در جنوب غزه توسط اسرائیل افزایش یافته است و بعید به نظر می‌رسد که در هفته‌های آینده، شاهد کاهش تنش در خاورمیانه باشیم.

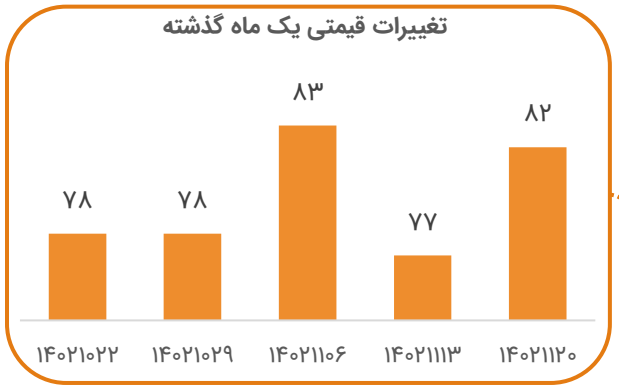



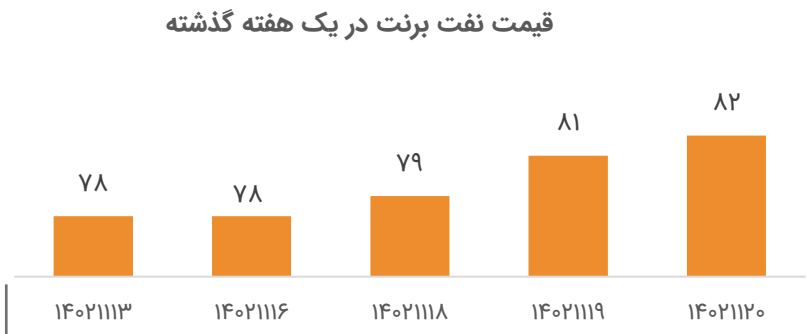

تحلیل تکنیکال نفت برنت

نکات تحلیل	
قیمت فعلی (دلار)	۸۲
مقاومت اول (دلار)	۸۳
مقاومت دوم (دلار)	۸۶
حمایت اول (دلار)	۸۰
حمایت دوم (دلار)	۷۶

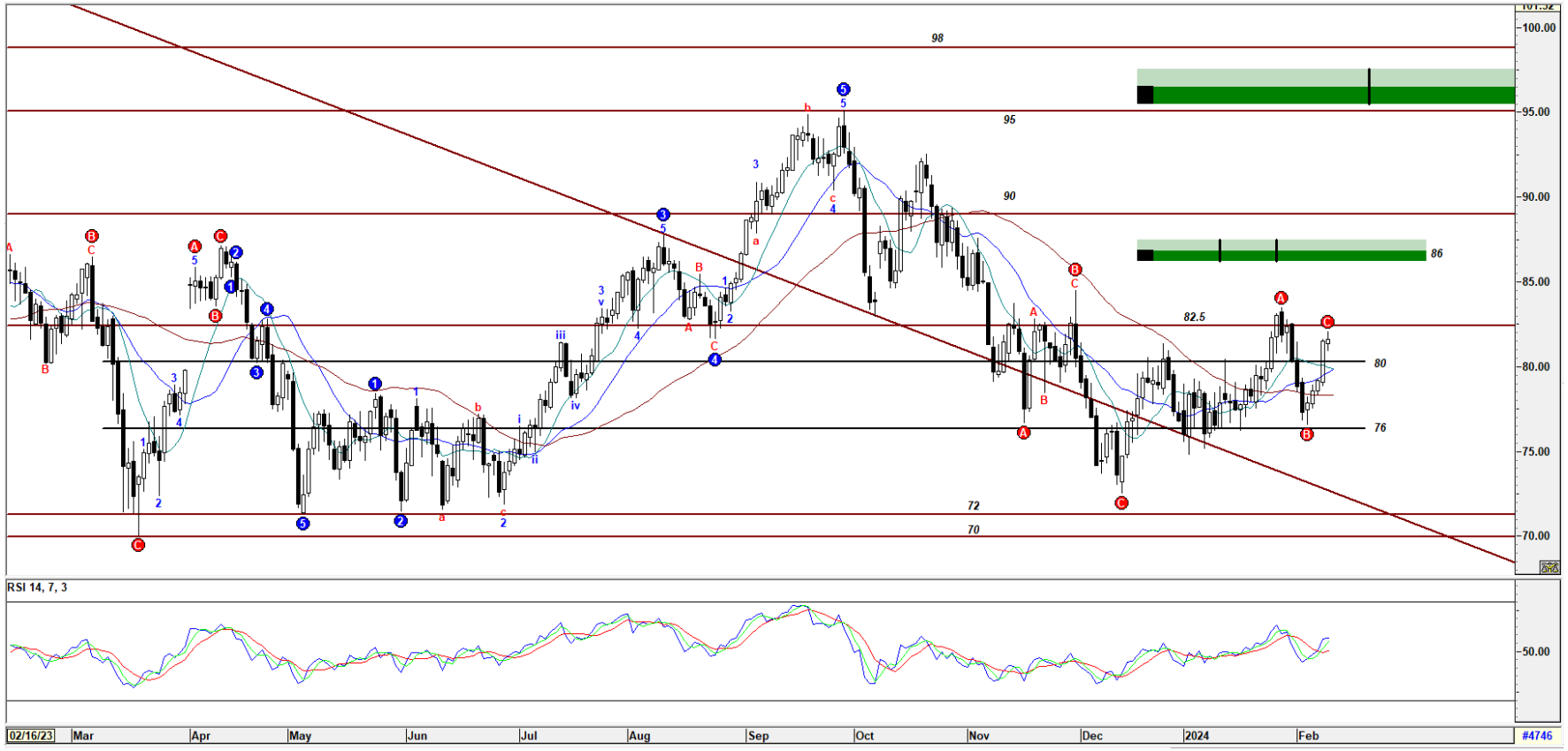

- نمودار فوق، نشان‌دهنده قیمت نفت در تایم‌فریم روزانه است؛ مطابق انتظار، قیمت نفت در محدوده ۷۶ دلار مورد حمایت قرار گرفت و پس از آن با رشد قیمت، به ۸۲ دلار بر بشکه رسید. محدوده ۸۳ دلار، اولین مقاومت پیش‌روی قیمت نفت است که مقاومت مهمی برای آن محسوب می‌شود. سایر حمایت‌ها و مقاومت‌ها بر روی نمودار مشخص شده‌اند.

تحلیل بازار جهانی متانول

- در هفته اخیر، قیمت‌های وارداتی متانول به **چین**، قبل از جشن‌های سال نو چینی، افزایش یافت. با این‌حال، تقاضا در پایان هفته با افزایش قیمت‌ها و کاهش اعتماد خریداران، کاهش یافت.
- رشد قیمت نفت خام تحت تأثیر افزایش سطح تنش در **خاورمیانه**، باعث حمایت از بازار الفین‌ها شد. حاشیه سود تولید متانول به الفین (MTO) بالاتر از نقطه سر به سر بود. یک واحد تولید MTO در چین، در این هفته مجددا آغاز به کار کرد.
- سایر نقاط آسیا نیز که عموما روند صعودی قیمت‌ها در چین را دنبال می‌کردند، شاهد تقاضای شدید و در عین حال عرضه محدود بودند.
- بازار متانول **جنوب شرقی آسیا** نیز به دلیل افزایش قیمت‌ها و رشد تقاضا، افزایشی بود. معاملات نقدی در این هفته همچنان به رشد خود ادامه دادند، زیرا خریداران نیاز به جبران موجودی‌های انبار خود بودند.
- در **اروپا**، قیمت متانول کاهش یافت و باعث شد محموله‌ها به‌جای اروپا، به بازار هند پیشنهاد شوند.
- در **ایران**، آب‌وهوا شروع به بهبود کرده است که ممکن است نشان‌دهنده عرضه گاز طبیعی به واحدهای متانول باشد.
- انتظار می‌رود در هفته آینده، بازاری آرام‌تر را در سراسر نقاط آسیا شاهد باشیم.

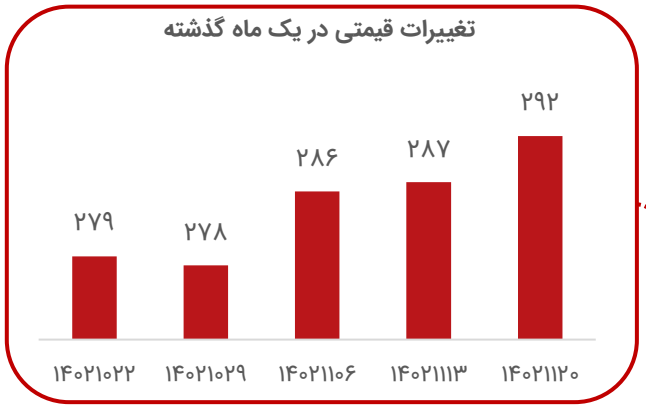

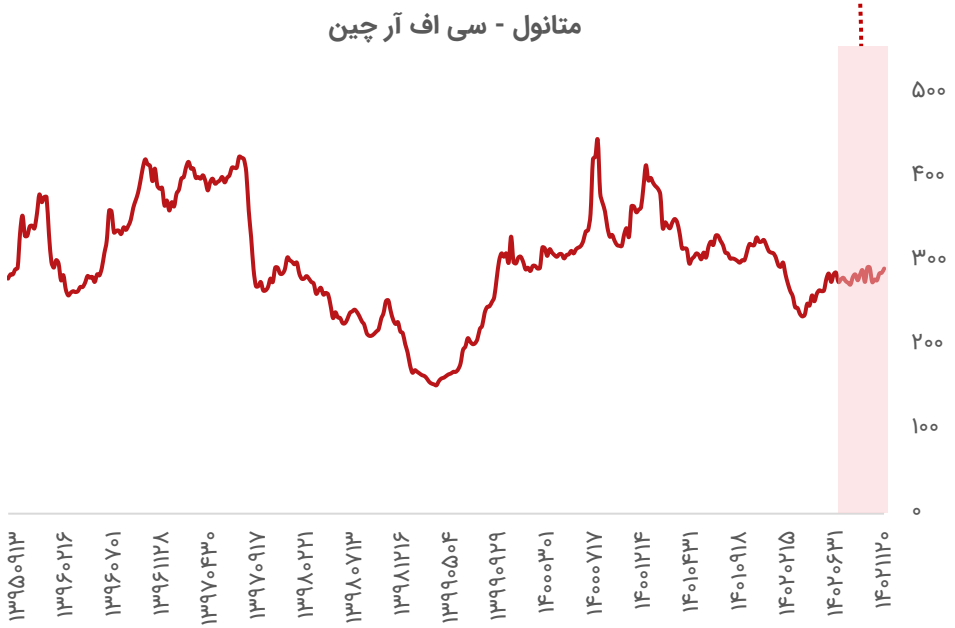

تحلیل بازار جهانی اوره

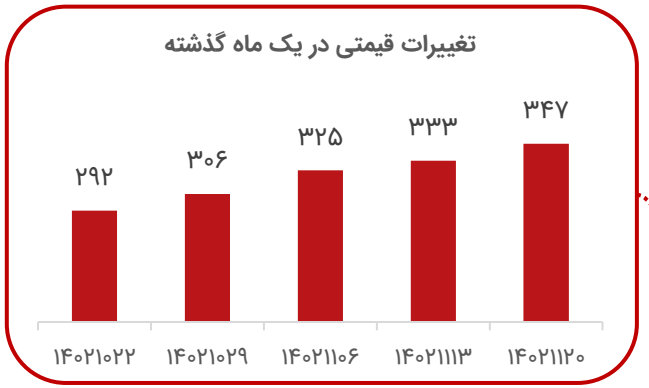

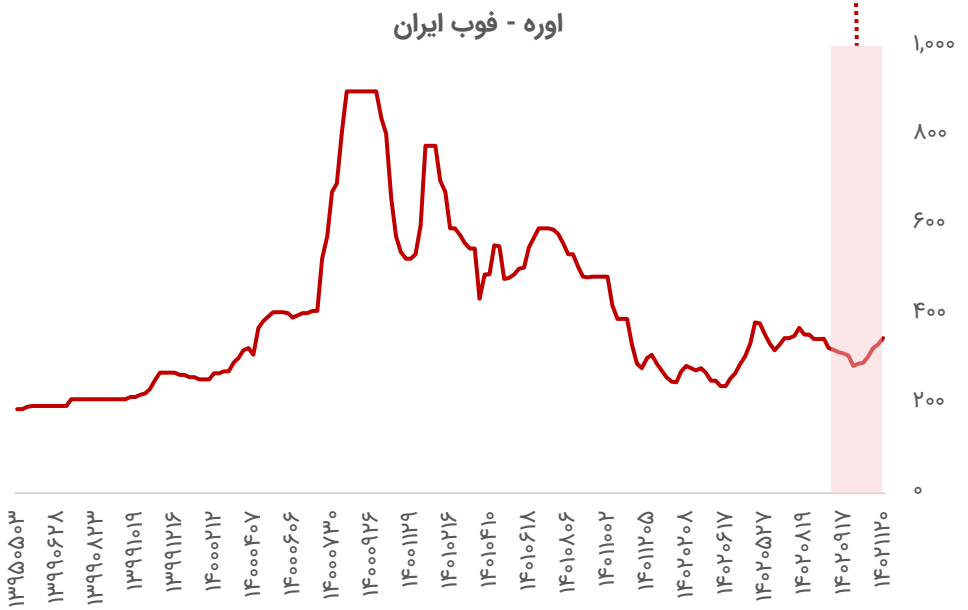

- پتروشیمی‌های **ایرانی** هفته‌های خوبی را پشت سر می‌گذارند درحالیکه قیمت‌ها به روند صعودی خود ادامه می‌دهند. پتروشیمی شیراز ۲۰ هزارتن اوره پریل را برای بارگیری نیمه اول مارس، به قیمت ۳۵۹ دلار در هر تن به فروش رساند. این پتروشیمی اوره گرانول خود را نیز ۳۵۰ دلار در هر تن فوب گزارش کرد. انتظار می‌رود پتروشیمی خراسان تولید در از هفته آینده از سر بگیرد اما در حال حاضر، شروع به فروش اوره پریل برای تحویل در ماه مارس با قیمت ۳۵۵ دلار در هر تن کرده است. پتروشیمی لردگان نیز در نظر دارد تا تولید را در پایان ماه فوریه شروع کند.
- قیمت نقدی اوره گرانول **خاورمیانه** برای تحویل در مارس-آوریل و به مقصد استرالیا، با رشد ۵ دلار در هر تن به ۳۸۵ دلار در هر تن فوب افزایش یافت.
- بازیگران اصلی قاره **آمریکا** این هفته در یک کنفرانس صنعتی در میامی گرد هم آمدند. انتظارات بر این است که قیمت اوره در کوتاه مدت به خوبی حمایت شود و بیشتر موجودی‌ها تا انتهای ماه فوریه فروخته شوند. اما تهدید بالقوه صادرات چین باعث شد دیدگاه‌های متفاوتی در مورد قیمت محموله‌های بارگیری در ماه مارس و پس از آن بوجود آید.
- هنوز هیچ نقل قول موثقی درباره زمان بازگشت **چین** به بازار صادرات وجود ندارد. به گفته فعالان بازار، حجم تولید اوره داخلی در حدود ۱۷۵,۰۰۰ تا ۱۸۵,۰۰۰ تن در روز برآورد شده است. با توجه به تعطیلات پیش رو سال نو چینی، قیمت اوره در بازار های داخلی چین بدون تغییر بود.
- در **غرب سوئز**، اوره گرانول در برزیل در آخرین معاملات این هفته به ۳۹۰-۳۹۵ دلار در هر تن سی‌اف‌آر افزایش یافت. اوکراین همچنان اولین مقصد اروپا است و اوره گرانول دریای سیاه تا ۳۹۵ دلار در هر تن فوب برای آن بازار به فروش می رسد.

تحلیل بازار جهانی پی‌وی‌سی

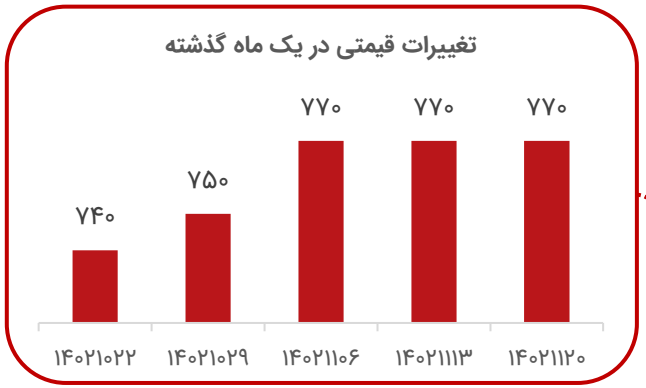

- در هفته گذشته در شرق آسیا بازار پی‌وی‌سی با ثبات بود. قیمت پی‌وی‌سی بر مبنای سی‌افار **چین** و سی‌افار **هند** به ترتیب ۷۶۵ و ۷۸۰ دلار بر تن معامله شد.
- در **چین** حجم معاملات پی‌وی‌سی در آستانه تعطیلات سال نو قمری محدود بود. در چین عرضه کاربید به دلیل اختلال در سیستم حمل و نقل ناشی از برف سنگین محدود شده بود؛ بطوریکه نرخ عملیاتی تولید پی‌وی‌سی در این منطقه در سطوح پایین ۴۰-۳۰ درصد قرار داشت.
- در **جنوب شرقی آسیا** به دلیل نزدیک شدن به ماه رمضان، تقاضا پی‌وی‌سی کاهشی بود. عرضه پی‌وی‌سی از **آمریکا** بر مبنای سی‌افار **ویتنام** در دسترس بود اما سطوح قیمتی پیشنهادی پی‌وی‌سی از این منطقه مشابه پی‌وی‌سی منشا آسیایی معادل ۷۹۰ دلار بر تن بر مبنای سی‌افار **ویتنام** بود. به طور معمول محموله‌های پی‌وی‌سی **آمریکا** به دلیل طولانی شدن زمان حمل، به قیمت‌های پایین‌تر از محموله‌های آسیایی عرضه می‌شوند.
- در **هند**، تقاضا پی‌وی‌سی در سطوح مناسبی قرار داشت اما خریداران پی‌وی‌سی در این منطقه عمدتا به دنبال محموله‌های داخلی بودند. قیمت داخلی پی‌وی‌سی **هند** ۸۰۰-۷۹۰ دلار بر تن ارزیابی شد. پنجره آربیتراژ **آمریکا** به **هند** در حال حاضر به دلیل هزینه‌های بالای حمل و نقل بسته است. قیمت محموله‌های وارداتی پی‌وی‌سی از **آمریکا** به **هند** به دلیل افزایش هزینه‌های حمل و نقل حدود ۸۲۰ دلار بر تن بر مبنای سی‌افار **هند** ارزیابی شد.

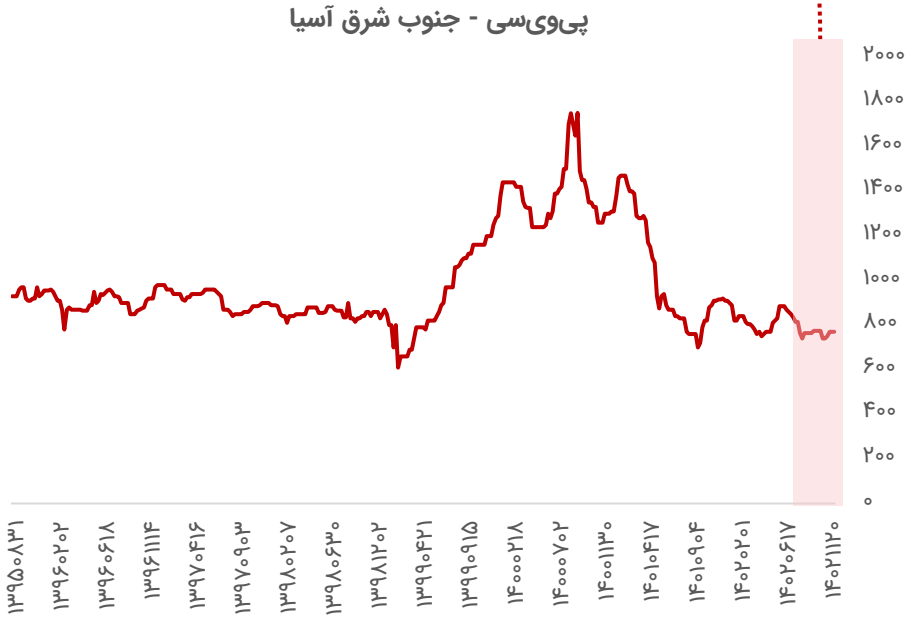

تحلیل بازار جهانی پلی‌اتیلن

- در هفته گذشته در **جنوب شرقی آسیا** قیمت پلی اتیلن افزایش یافت، بطوریکه قیمت پلی اتیلن سنگین گرید فیلم در این منطقه با افزایش ۹۹۵ دلار بر تن معامله شد. قیمت پلی اتیلن سنگین گرید قالب‌گیری دمشی در این منطقه با افزایش ۹۸۵ دلار بر تن معامله شد و قیمت پلی اتیلن سنگین قالب‌گیری تزریقی در این منطقه با افزایش ۹۸۰ دلار بر تن معامله شد.
- بازار پلی اتیلن چین در هفته گذشته ثابت باقی ماند. در **هند**، قیمت پلی‌اتیلن ثابت باقی ماند و تقاضا در سطوح میانه قرار داشت.
- با وجود اینکه تقاضا پلی اتیلن در **جنوب شرقی آسیا** پایین است اما با نزدیک شدن به تعطیلات، قیمت پلی اتیلن به دلیل محدودیت عرضه افزایش یافته است.
- در **خاورمیانه** و **جنوب شرقی آسیا** عرضه پلی اتیلن به دلیل برنامه تعمیر و نگهداری و مشکلات کشتیرانی محدود بود. شرکت "پتروشیمی شرقی **عربستان**" نرخ عملیاتی خط تولید پلی اتیلن سنگین با ظرفیت ۴۰۰،۰۰۰ تن در سال در "الجبیل" را به دلیل تعطیلی واحدهای اتیلن و پروپیلن خود به دلیل تعمیر و نگهداری با کاهش به زیر ۵۰ درصد از ماه ژانویه رسانده است.

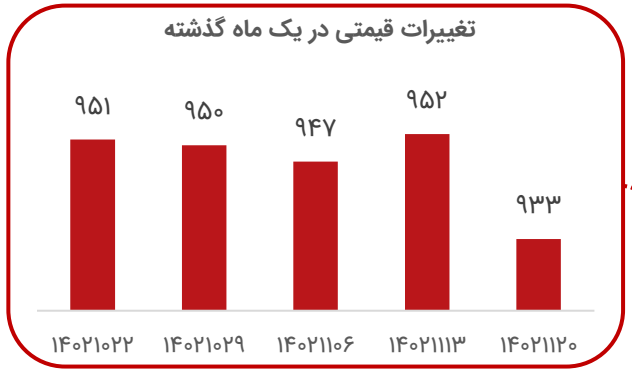

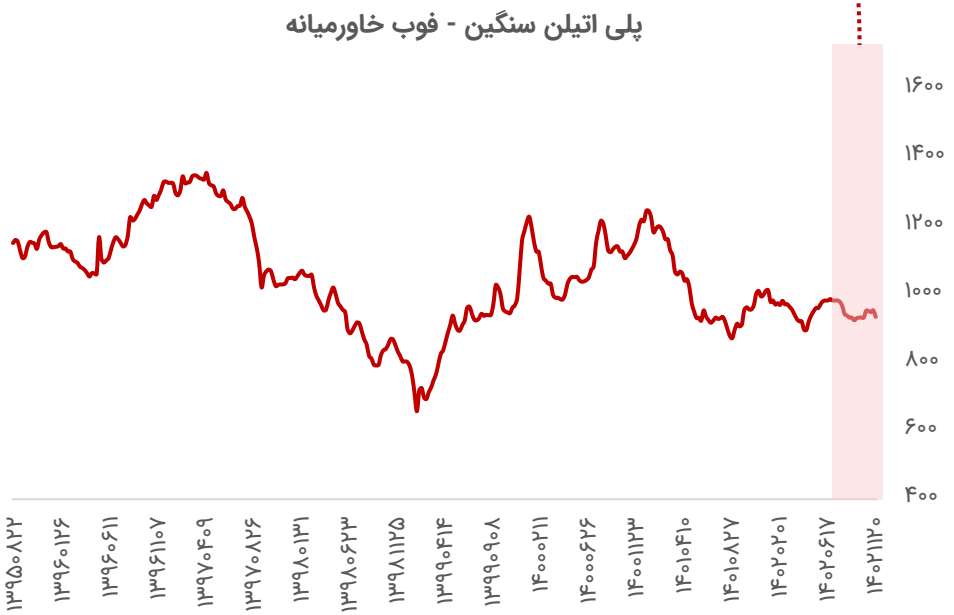

تحلیل بازار جهانی استایرن

- در هفته گذشته به دلیل تعطیلات سال نو قمری در بازار **شرق آسیا** حجم معاملات استایرن محدود بود.
- قیمت استایرن به دنبال افزایش قیمت بنزن و نفت خام و همچنین افزایش قیمت معاملات آتی نفت افزایش یافت.
- در هند شرایط بازار استایرن با ثبات باقی ماند بطوریکه قیمت استایرن در این منطقه در محدوده ۹۹-۹۸ روپیه بر کیلوگرم معامله شد. اسپرد میان قیمت استایرن بر مبنای سی‌افار هند و سی‌افار چین بدون تغییر ۴۹ دلار بر تن معامله شد. فعالان بازار استایرن **هند** بر این باور هستند که به دنبال روند صعودی قیمت بنزن و نفت خام، قیمت استایرن نیز افزایشی خواهد بود اما تقاضا استایرن در حال حاضر همچنان در سطوح پایینی قرار دارد.
- در هفته گذشته قیمت استایرن منومر بر مبنای سی‌افار **چین** و فوب **کره جنوبی** به ترتیب با افزایش ۱،۱۲۵ و ۱،۱۰۰ دلار بر تن معامله شد. قیمت استایرن منومر در جنوب آسیا با افزایش به ۱،۱۷۴ دلار بر تن رسید.

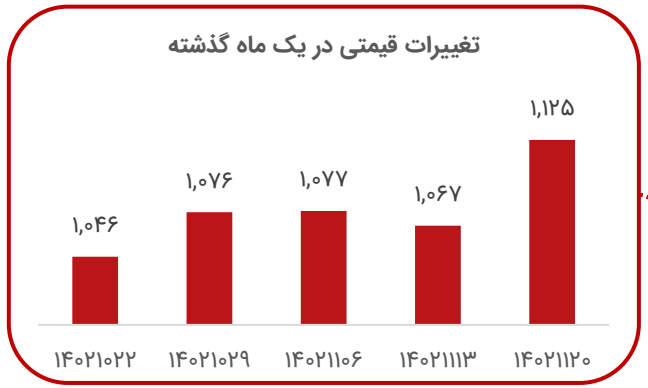



تحلیل بازار جهانی پلی استایرن

- در هفته گذشته در **خاورمیانه** و **جنوب آسیا** قیمت پلی‌استایرن کاهشی بود. حجم نقدینگی بازار پلی‌استایرن در این مناطق به دلیل تعطیلات آسیایی محدود بود اما برخی تولیدکنندگان پلی‌استایرن در بازار شرق آسیا در اواسط هفته گذشته فعالیت تولید خود را آغاز نمودند.
- در منطقه **شرق مدیترانه** به دلیل افزایش هزینه‌های حمل و نقل حجم معاملات پلی‌استایرن محدود بود.
- در **بنگلادش** خریداران پلی‌استایرن تا مشخص شدن جهت‌گیری قیمتی پس از تعطیلات در بازار شرق آسیا موضع محتاطانه اتخاذ نمودند. در هند نیز تقاضا پلی‌استایرن به دلیل سطح پایین تقاضا صنایع پایین‌دستی محدود بود.
- در **چین** قیمت پلی‌استایرن گرید "GPPS" و "HIPS" بر مبنای سی‌اف‌ار به دنبال افزایش قیمت صنایع بالادستی به ترتیب ۱،۲۰۰ و ۱،۲۵۰ دلار بر تن معامله شد.
- در **چین** نرخ عملیاتی تولید پلی‌استایرن با کاهش به ۶۰.۲۱ درصد رسید همچنین تقاضا پلی استایرن در این منطقه به دلیل تعطیلات سال نو قمری در سطوح پایینی قرار داشت.
- انتظار می‌رود معاملات پلی‌استایرن در پایان ماه فوریه پس از پایان تعطیلات مجددا آغاز شود. همچنین حجم معاملات پلی استایرن در **شرق مدیترانه** به دلیل هزینه‌های بالای حمل و نقل محدود باقی خواهد ماند.

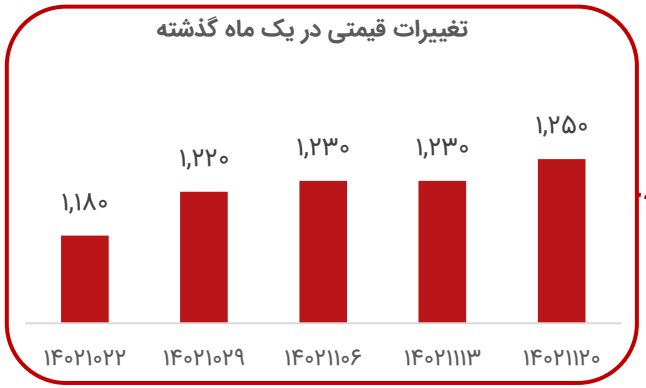

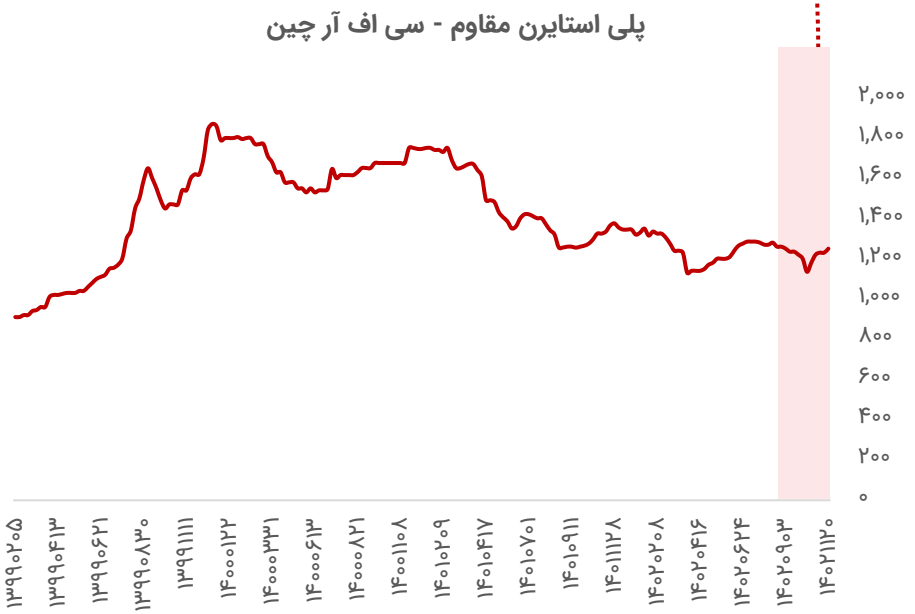

تحلیل بازار جهانی پروپیلن

- در هفته گذشته قیمت پروپیلن سی‌اف‌ار **چین** بدون تغییر ۸۵۰ دلار بر تن معامله شد.
- اسپرد قیمتی میان پروپیلن و پلی‌پروپیلن در بازار **شرق آسیا** ۲۰ دلار بر تن بود که بسیار پایین‌تر از سطح سر به سر معمول ۱۵۰ دلار بر تن قرار دارد.
- در **شرق آسیا** بازار پروپیلن به دلیل تعطیلات سال نو قمری آرام و با ثبات بود. در تایوان پتروشیمی "Chemical LCY" راه اندازی واحد پلی پروپیلن خود با ظرفیت ۲۵۰،۰۰۰ تن در سال را به تعویق انداخته است.
- خط تولید پلی پروپیلن "Kaohsiung" به دلیل مشکلات فنی از ۸ فوریه تا ۱۳-۱۲ فوریه احتمالا تعطیل خواهد بود.

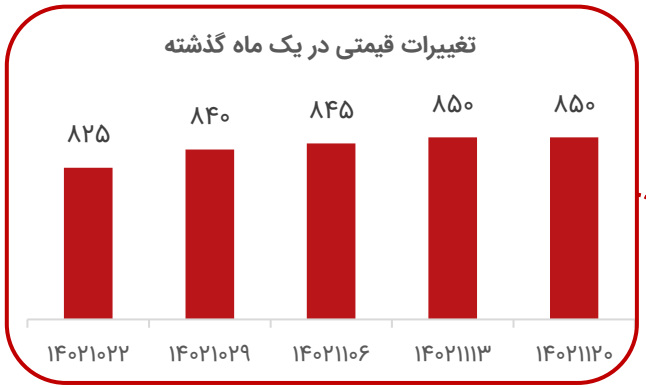

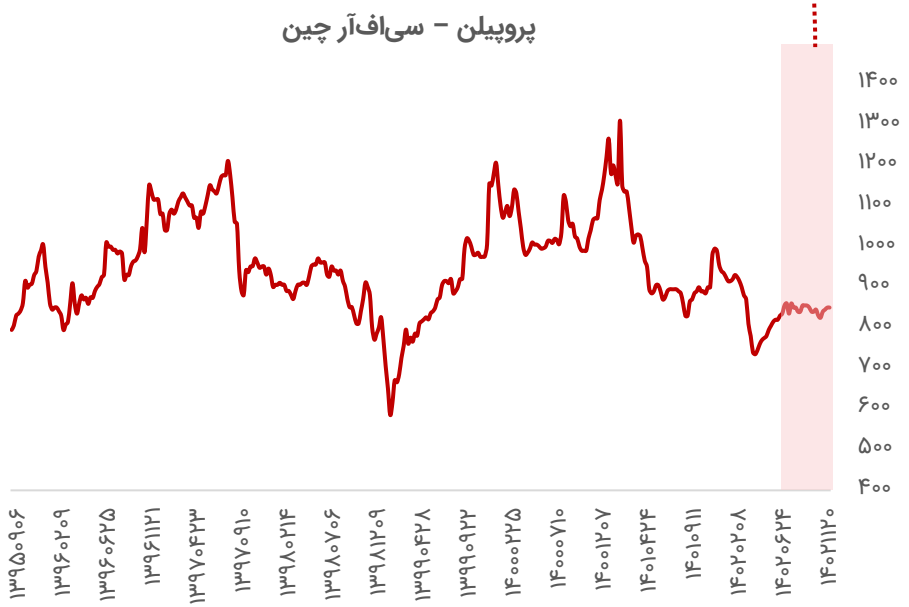

تحلیل بازار جهانی پلی پروپیلن

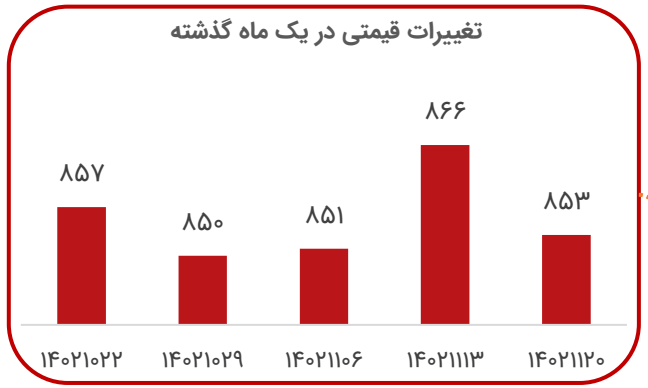

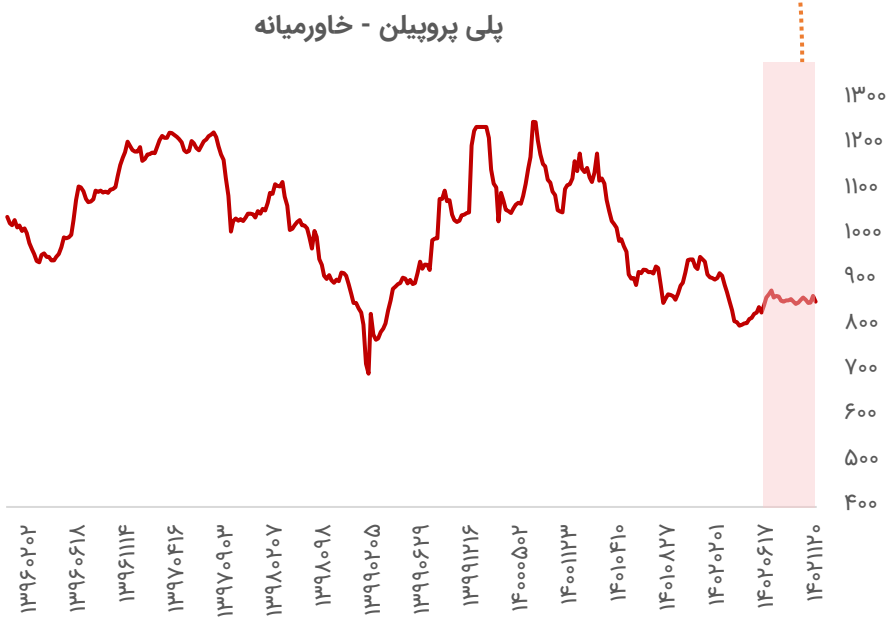

- در هفته اخیر در **شرق آسیا**، حجم معاملات پلی‌پروپیلن به دلیل تعطیلات محدود بود. اغلب خریداران پلی پروپیلن در این منطقه ذخیره‌سازی انبارهای خود را تکمیل کرده بودند؛ لذا در حال حاضر عجله‌ای برای خرید محموله‌های بیشتر پلی‌پروپیلن نداشتند.
- در **چین** افزایش قیمت معاملات آتی پلی پروپیلن نتوانست به عنوان محرک مناسبی موجب افزایش انگیزه خریداران گردد زیرا اغلب خریداران، ذخیره‌سازی انبارهای خود را قبل از تعطیلات سال نو قمری انجام داده بودند. پنجره آربیتراژ صادراتی پلی پروپیلن باز باقی ماند اما در آستانه تعطیلات حجم معاملات کاهشی بود. با تحمیل الزامات سختگیرانه‌تری بر روی کالاهای وارداتی بیشتر کشورها، تولیدکنندگان داخلی احتمالا با حمایت بیشتری روبرو گردند؛ لذا صادرات پلی پروپیلن احتمالا تحت تاثیر قرار گیرد.
- در **اروپا** قیمت داخلی پلی پروپیلن افزایشی بود اما حجم نقدینگی بازار پلی پروپیلن در این منطقه به طور قابل ملاحظه‌ای کاهشی بود. تولیدکنندگان پلی پروپیلن در این منطقه بر این باور هستند که حجم معاملات محموله‌های مارس احتمالا افزایش خواهد یافت.
- در **ترکیه** قیمت پلی پروپیلن افزایش یافت. اختلالات لجستیک و فصل تعمیرات، احتمالا عرضه پلی‌پروپیلن در منطقه **خاورمیانه** را محدود می‌کند.
- انتظار می‌رود حجم معاملات پلی پروپیلن در **چین** و **ویتنام** تا نیمه دوم ماه فوریه احتمالا محدود باشد. همچنین تولید کنندگان پلی پروپیلن احتمالا تحت تاثیر فشار هزینه‌ها باقی بمانند.

تحلیل بازار جهانی الکیل بنزن خطی

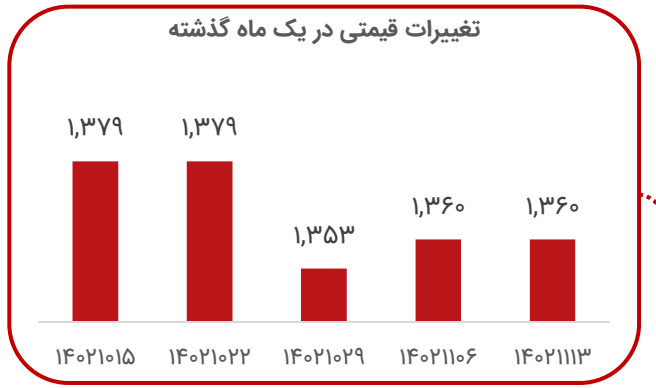

- قیمت‌ها در بازار آلکیل بنزن خطی **آسیا** با ثبات بود. برخی از تامین کنندگان در حال بررسی پیشنهادات بالاتر بودند زیرا هزینه‌های تولید همچنان بالاست. با شروع تعطیلات سال نو چینی که آخر هفته آغاز شد، تقاضا تغییر چندانی نکرد.
- در **هند**، با افزایش‌هایی که در بازار نقدی مشاهده شد، تولیدکنندگان قیمت بالاتری را برای محموله‌های داخلی فوریه، هدف قرار دادند. برخی خریداران برای افزودن به سطوح موجودی خود اقدام به خرید کردند.
- قیمت‌ها در بازار سولفونات (LAS) در **جنوب شرقی آسیا** ثابت بود. با توجه به رشد نسبی قیمت‌ها در بازارهای بالادستی LAB فروشندگان مشتاق به دستیابی به اعداد بالاتر بودند.
- انتظار می‌رود فعالیت بازار **چین** تا پایان تعطیلات سال نو بسیار محدود خواهد بود که این تعطیلی بر بازار جنوب شرقی آسیا نیز تاثیرگذار خواهد بود. بازار هند به دلیل در دسترسی راحت به محصول و موجودی رو به کاهش، افت قیمتی نخواهد داشت.

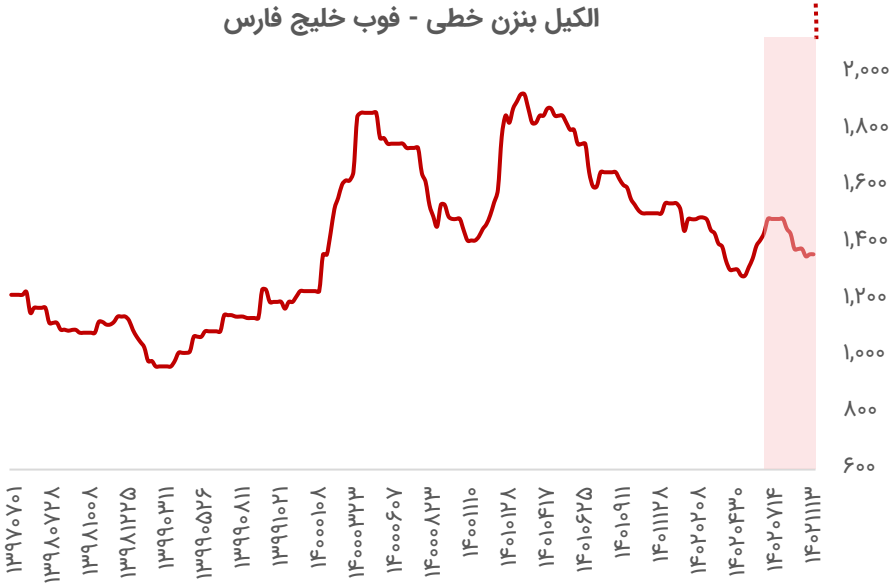

- به علت عدم بروزرسانی قیمت محصولات پتروشیمی از سوی مدیریت توسعه صنایع پایین دستی پتروشیمی به دلیل تعطیلی (در تاریخ ۲۲ بهمن ماه)، قیمت آلکیل بنزن خطی بروز رسانی نگردیده است.

تحلیل بازار جهانی سودکاستیک

- در هفته گذشته در **جنوب شرقی آسیا**، در آستانه تعطیلات سال نو قمری، تقاضا سود کاستیک ثابت باقی ماند.
- پیش از تعطیلات سال نو قمری، قیمت‌های داخلی **چین** بر مبنای یوان به دنبال انتظارات مبنی بر بهبود مصرف داخلی افزایش یافت؛ لذا فروشندگان چینی بصورت جداگانه قیمت محموله‌های صادراتی سود کاستیک خود را افزایش دادند.
- در **شمال شرقی آسیا** عرضه سود کاستیک به دلیل تعمیر و نگهداری و کاهش نرخ عملیاتی تولید محدود بود؛ لذا تولیدکنندگان تمایل زیادی برای صادرات محموله‌های سود کاستیک قبل از تعطیلات نداشتند.
- به طور کلی دسترسی به محموله‌های سود کاستیک در هفته گذشته به دلیل مشکلات حمل و نقل محدود بود.
- فعالان بازار بر این باور بودند که تقاضا از سایر بخش‌ها از جمله مواد شیمیایی تحت تاثیر تشدید تنش‌ها در دریای سرخ بالاتر بود. خریداران سود کاستیک در منطقه **جنوب شرقی آسیا** به امید کاهش قیمت‌ها قبل از تعطیلات سال نو میلادی، خرید خود را متوقف کرده بودند.
- انتظار می‌رود اغلب کشورهای آسیایی به دلیل تعطیلات سال نو قمری، حجم معاملات خود را احتمالا کاهش دهند. همچنین برخی خریداران سود کاستیک در هفته‌های آتی احتمالا به دنبال ذخیره‌سازی محموله‌های ماه مارس سود کاستیک باشند.

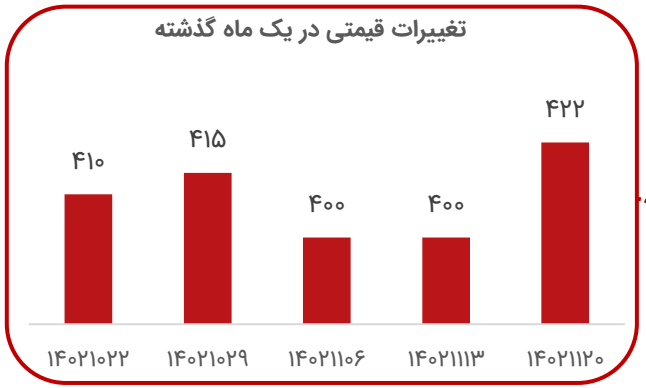

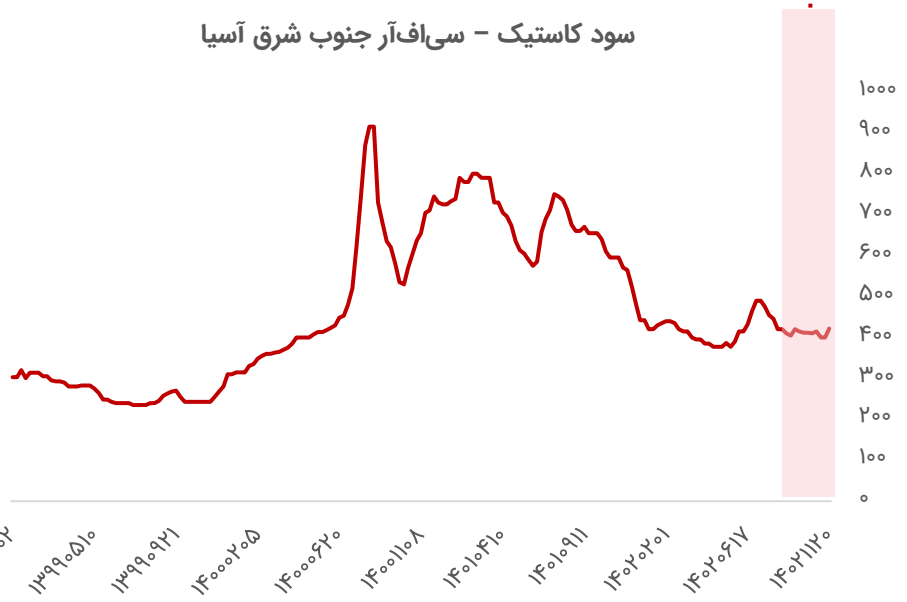

تحلیل بازار جهانی بنزن

- در هفته گذشته قیمت بنزن به دنبال افزایش قیمت معاملات آتی نفت برنت افزایش یافت.
- در **چین** بازار بنزن به دلیل تعطیلات سال نو چینی تعطیل می‌باشد و انتظار می‌رود در ۱۹ فوریه واحدهای تولیدی بنزن فعالیت خود را مجددا آغاز نمایند.
- در **هند** شرکت "MRPL" مناقصه دو محموله بنزن به وزن ۶،۰۰۰ تن و ۹،۰۰۰ تن برای تحویل در اوایل ماه مارس را برگزار نمود. کارخانجات "Repsol"،" LyondellBasell" و "Covestro" به دلیل تعمیرات همچنان تعطیل می‌باشند. این کارخانه‌ها دارای ظرفیت تولید ۱.۱ میلیون تن در سال استایرن هستند که تقاضا بنزن این کارخانجات برای تولید استایرن حدود ۸۲۰،۰۰۰ تن در سال برآورد می‌گردد.
- بازار بنزن **آمریکا** به دلیل حاشیه سود مثبت استایرن صنایع پایین‌دستی حمایت شده است؛ زیرا اغلب ظرفیت واحدهای تولیدی بنزن اروپا در حال حاضر بسته می‌باشد.

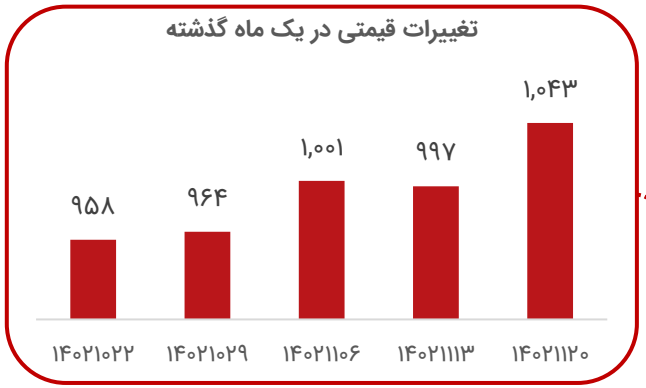



تحلیل بازار جهانی ای بی اس

- در هفته گذشته قیمت ای‌بی‌اس به دنبال افزایش قیمت استایرن صنایع بالادستی افزایش یافت. قیمت ای‌بی‌اس بر مبنای سی‌اف‌ار **چین** و **سی‌اف‌ار جنوب آسیا** با افزایش به ۱،۳۰۰ دلار بر تن رسید.
- نرخ عملیاتی تولید ای‌بی‌اس **چین** در هفته گذشته با افزایش نسبت به هفته ماقبل ۶۳.۷ درصد بود. به طور تقریبی ۹۵،۹۰۰ تن ای‌بی‌اس در هفته گذشته در این منطقه تولید شد.
- علیرغم سطح موجود انبارهای استایرن، واحدهای تولیدی استایرن به دلیل تقاضا پایین نرخ عملیاتی تولید خود را در سطوح پایینی نگه داشتند. افزایش قیمت استایرن عمدتا به دلیل افزایش قیمت بنزن بود. سطح موجودی انبارها در شرق چین با افزایش به ۱۲۹،۰۰۰ تن رسید. قیمت بوتادین بر مبنای سی‌اف‌ار چین با افزایش حدود ۱،۱۸۰ دلار بر تن معامله شد. هزینه بوتادین به دلیل محدودیت عرضه در بازار داخلی چین به دلیل عوامل لجستیکی از جمله برف سنگین افزاییش یافته است. اکریلونیتریل بر مبنای سی‌اف‌ار آسیای شرق دور ثابت بود و حدود ۱،۲۳۵ دلار بر تن معامله شد.

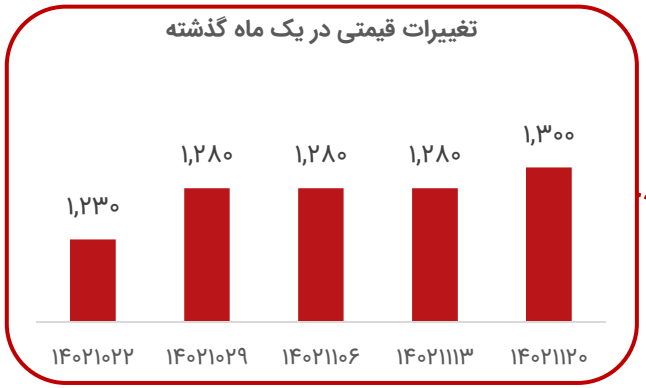

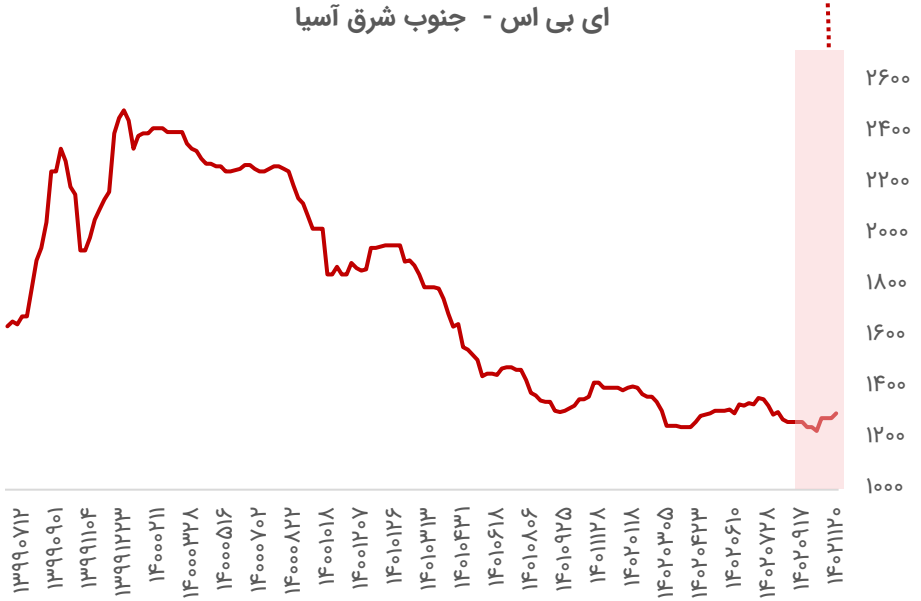

تحلیل بازار جهانی پارازایلین

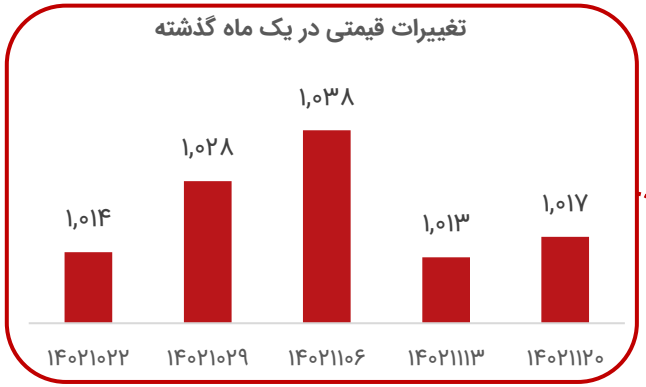

- در هفته گذشته در **شرق آسیا** قیمت پارازایلین به دنبال افزایش قیمت نفت افزایش یافت در حالیکه تقاضا پارازایلین همچنان در سطوح پایینی قرار دارد. قیمت معاملات آتی نفت خام به دنبال تشدید تنش‌ها در منطقه خاورمیانه افزایش یافت که بر بازار پارازایلین تاثیرگذار بود. از سوی دیگر، تقاضا برای محموله‌های پارازایلین ماه مارس بهبود قابل ملاحظه‌ای را نشان نمی‌دهد.
- در **سنگاپور** شرایط بازار پارازایلین احتمال ضعیف باقی بماند و قیمت محموله‌های پارازایلین برای ماه مارس احتمالا کاهشی خواهد بود. اسپرد قیمتی میان محموله‌های ماه مارس و آوریل پارازایلین با افزایش به ۲۴ دلار بر تن رسید.
- تقاضا برای ترکیبات بنزن در سطحی قرار دارد که موجب تقویت بازار پارازایلین نگردیده است زیرا بنابر اطلاعات منتشر شده توسط پالایشگاه‌ها تقاضا پارازایلین در سطوح پایینی قرار دارد.



تحلیل بازار جهانی زایلین مخلوط

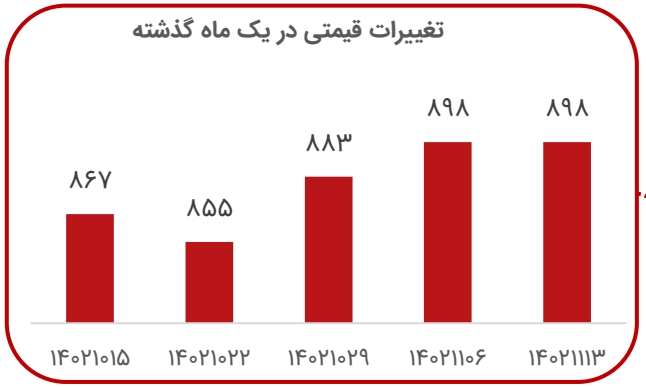

- در هفته گذشته قیمت زایلین گرید ایزومر در **شرق آسیا** افزایش یافت؛ بطوریکه قیمت قیمت زایلین مخلوط گرید ایزومر بر مبنای فوب کره جنوبی، سی‌اف‌ار تایوان و سی‌اف‌ار چین با افزایش به ترتیب به ۹۳۰ دلار بر تن، ۹۴۸ دلار بر تن و ۹۳۰ دلار بر تن رسید.
- علیرغم افزایش قیمت صنایع بالادستی زایلین، به دلیل تعطیلات سال نو قمری تقاضا زایلین محدود بود.
- در شرق **چین** موجودی انبارهای زایلین مخلوط گرید ایزومر ثابت بود و حدود ۹۰،۰۰۰ تن ارزیابی شد. علیرغم عرضه بالا و تقاضا پایین زایلین در این منطقه، چشم انداز زایلین چین صعودی بود.
- پرمیوم پارازایلین برای اولین بار در ۱۸ ماهه اخیر به دلیل روند صعودی بازار بنزن و کاهش قیمت پارازایلین در آستانه تعطیلات سال نو قمری صعودی شد. در حالیکه قیمت پارازایلین در بازار **شرق آسیا** افزایش یافت، اسپرد میان زایلین و پارازایلین محدودتر شد.

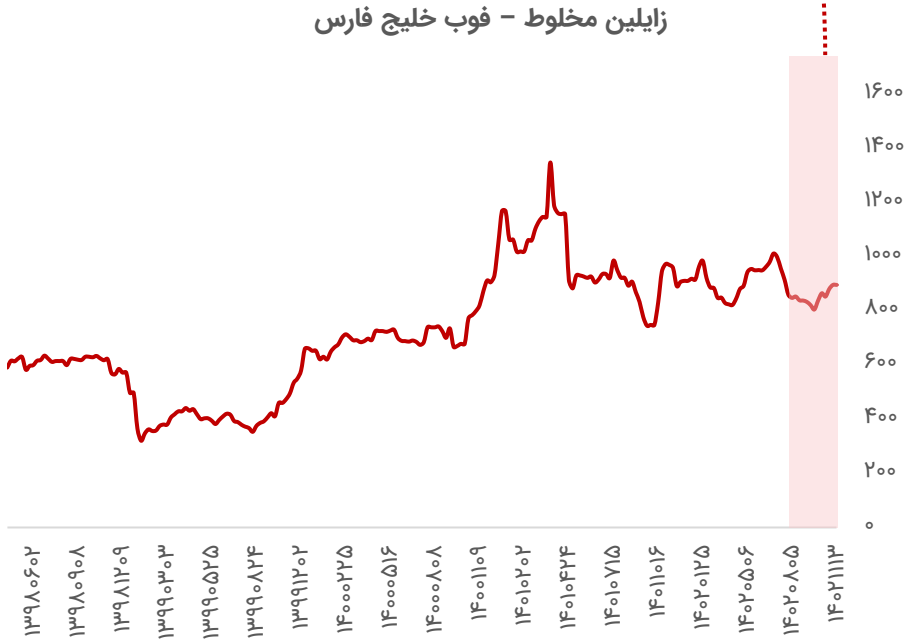

- به علت عدم بروزرسانی قیمت محصولات پتروشیمی از سوی مدیریت توسعه صنایع پایین دستی پتروشیمی به دلیل تعطیلی (در تاریخ ۲۲ بهمن ماه)، قیمت زایلین مخلوط بروز رسانی نگردیده است.

تحلیل بازار جهانی بنزین

- ذخایر بنزین در هاب **آمستردام-روتردام-آنتورپ** در هفته منتهی به ۸ فوریه ۱۳ درصد افزایش یافت و به ۱.۰۶۹ میلیون تن رسید. ذخایر بنزین در دو سال گذشته بیش از ۲۵ درصد افزایش یافته است و شرایط فعلی بازار بنزین به نحوی است که قیمت‌های آتی بیشتر از قیمت‌های نقدی می‌باشد.

- اسپرد بین قراردادهای سواپ مارس و آوریل Eurobob (بنزین نیمه آماده اروپا) در ۸ فوریه منفی ۳۰.۷۵ دلار در هر تن ارزیابی شد که در ۵ فوریه ۳۱.۷۵ دلار در هر تن بود.

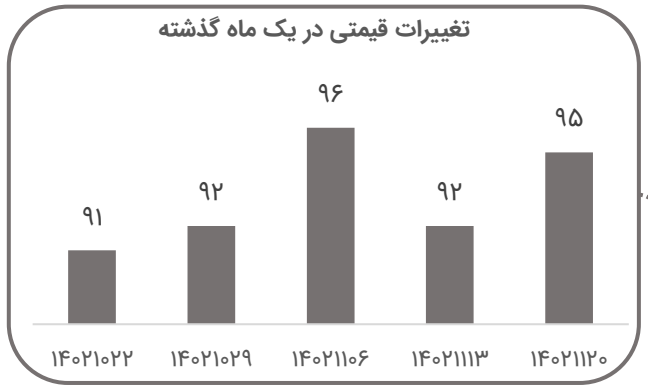



تحلیل بازار جهانی گازوئیل

- ذخایر گازوئیل و نفتگاز در هاب پالایشی **آمستردام-روتردام آنتورپ** در هفته منتهی به ۸ فوریه ۳.۶ درصد کاهش یافت و به ۱.۸۸۷ میلیون تن رسید و از بالاترین سطح سه ماهه که در هفته قبل ثبت کرده بود، کاهش یافت. سطح ذخایر اکنون ۲۴ درصد نسبت به سال گذشته کاهش یافته است، که فعالان بازار آن را به عوارض ناشی از جریان واردات گازوئیل به **اروپا** نسبت می دهند.
- با نگاهی به آینده، یک فصل تعمیر و نگهداری بهاری قوی در هاب پالایشی **آمستردام-روتردام آنتورپ** می‌تواند عرضه را مختل کند. به ویژه با توجه به اینکه انتظار می رود تقاضای گازوئیل از مارس به بعد افزایش یابد.
- ذخایر تجاری میعانات متوسط **سنگاپور** در هفته ۰.۶۵ درصد کاهش یافت و به ۷.۰۴ میلیون بشکه رسید. سنگاپور با صادرات ۶ برابری نسبت به حجم واردات، و نهایتا با جریان خالص ۲۱۶,۴۳۴ تن، صادرکننده گازوئیل لقب گرفت.
- صادرات محصولات نفتی **روسیه** در ژانویه ۷ درصد نسبت به ماه گذشته کاهش پیدا کرده است. زیرا شرایط نامساعد جوّی و افزایش حملات اوکراین به زیرساخت‌های کلیدی انرژی روسیه باعث کاهش جریان خروجی شده است.
- اثر افزایش قیمت ۳.۰۶ درصدی نفتگاز در **هند** در ماه ژانویه، کاهش ۲.۳۵ درصدی مصرف نفتگاز در این کشور بود. اما نسبت به مدت مشابه سال گذشته تقاضا رشد ۳.۸ درصدی را نشان می دهد.

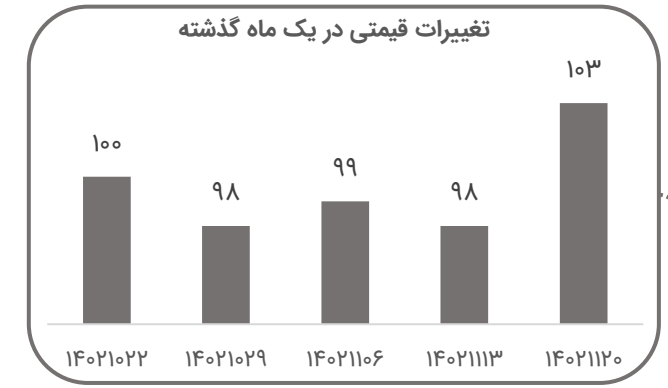



تحلیل بازار جهانی محصولات پالایشگاهی

قیر

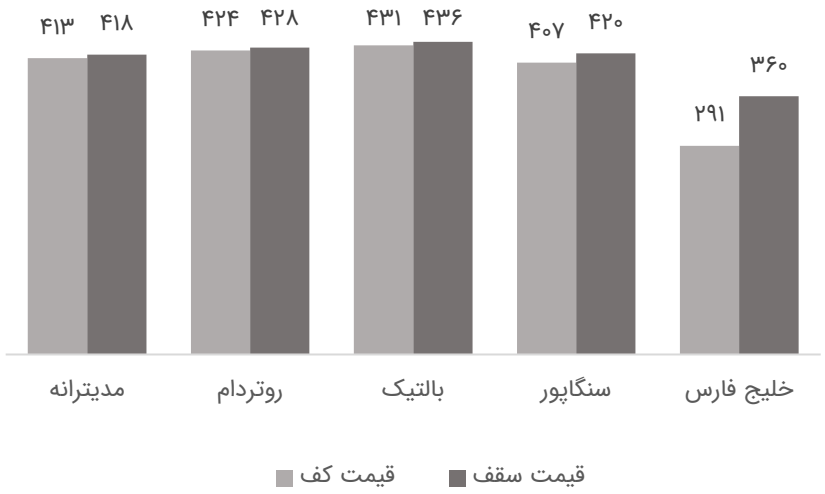

- در هفته گذشته قیمت محموله‌های قیر **کره جنوبی** و **ایران** افزایش یافت اما قیمت محموله‌های صادراتی قیر **سنگاپور** کاهش یافت.
- قیمت محموله‌های صادراتی قیر **اروپا** افزایش یافت اگرچه به دلیل فصل زمستان فعالیت آسفالت ریزی در سراسر شمال و مرکز اروپا محدود بود و حجم معاملات قیر در این منطقه در سطوح پایینی قرار داشت اما نشانه‌هایی از بهبود تقاضا قیر در برخی مناطق غرب و مرکز اروپا مشاهده می‌گردد.
- در منطقه **مدیترانه** قیمت محموله‌های قیر متفاوت ارزیابی شد. تقاضا قیر و حجم فعالیت آسفالت‌ریزی در این منطقه با سرعت پایینی افزایش می‌یابد.

وکیوم باتوم

- در هفته گذشته، قیمت اعلامی وکیوم باتوم توسط انجمن صنفی صنعت پالایش نفت، با افزایش ۱.۶ درصدی همراه بود اما نوسانات قیمت نفت بر بازار وکیوم باتوم تاثیرگذار بود.
- تقاضا وکیوم باتوم ۲۳۳،۴۲۵ تن بود در حالیکه ۱۷۵،۰۰۰ تن وکیوم باتوم توسط پالایشگاه‌ها به قیمت ۹.۸ درصد بالاتر از قیمت اولیه فروخته شد.
- در هفته گذشته بالاترین حجم فروش وکیوم باتوم مربوط به پالایشگاه اصفهان بود که ۶۵،۰۰۰ تن وکیوم باتوم را در محدوده ۱۲۰،۴۰۰-۱۲۰،۵۰۰ ریال بر کیلوگرم فروخت. بالاترین قیمت فروش وکیوم باتوم مربوط به پالایشگاه بندر عباس بود که ۵۰،۰۰۰ تن قیر را در محدوده ۱۳۱،۱۰۰-۱۳۱،۲۰۰ ریال بر کیلوگرم فروخت.

قیمت وکیوم باتوم ایران از تاریخ ۳فوریه-۸ فوریه

نام پالایشگاه	حجم معاملات	قیمت (ریال/کیلوگرم)		قیمت (دلار/تن)	
		حد بالا	حد پایین	حد بالا	حد پایین
بندرعباس	۵۰،۰۰۰	۱۳۱،۲۰۰	۱۳۱،۰۰۰	۳۰۹	۳۰۸
اصفهان	۶۵،۰۰۰	۱۲۰،۵۰۰	۱۲۰،۴۰۰	۲۸۳	۲۸۳
شیراز	۱۰،۰۰۰	۱۱۹،۸۰۰	۱۱۹،۸۰۰	۲۸۲	۲۸۲
تهران	۸،۰۰۰	۱۱۷،۸۰۰	۱۱۷،۸۰۰	۲۷۷	۲۷۷
تبریز	۷،۰۰۰	۱۲۳،۴۰۰	۱۲۳،۳۰۰	۲۹۰	۲۹۰
آبادان	۱۰،۰۰۰	۱۱۴،۱۰۰	۱۱۴،۱۰۰	۲۶۸	۲۶۸
اراک	۲۵،۰۰۰	۱۱۴،۱۰۰	۱۱۴،۱۰۰	۲۶۸	۲۶۸

- ۹درصد مالیات بر فروش داخلی و ۱۴ درصد مالیات بر فروش صادراتی لحاظ گردیده است.

تحلیل بازار آلومینیوم

- قیمت آلومینیوم در این هفته، به روند نزولی هفته‌های اخیر خود ادامه داد و در پایان هفته، به ۲،۲۱۶ دلار بر تن رسید. امیدواری به افق بازار فلزات پایه کمتر شده است، چراکه نشانه‌های متعدد از وضعیت نامناسب اقتصاد چین نمایان شده اند.
- حجم موجودی انبارهای بورس کالای **لندن** در این هفته به ۵۲۸ هزارتن رسید که نسبت به پایان هفته گذشته، افتی حدودا ۵ هزارتنی داشته است.
- در بازار داخلی **چین**، تولید شمش آلومینیوم در ژانویه ۲۰۲۴، به ۳.۵۶ میلیون تن رسیده است که نسبت به بازه مشابه سال گذشته، رشدی ۴.۲% داشته است. در ماه فوریه، با توجه به فرارسیدن جشن سال نو چینی، نرخ عملیاتی شرکت‌های تولید آلومینیوم پایین دستی کاهش خواهد یافت و حجم ریخته‌گری شمش در این صنعت، افزایش تدریجی خواهد داشت.

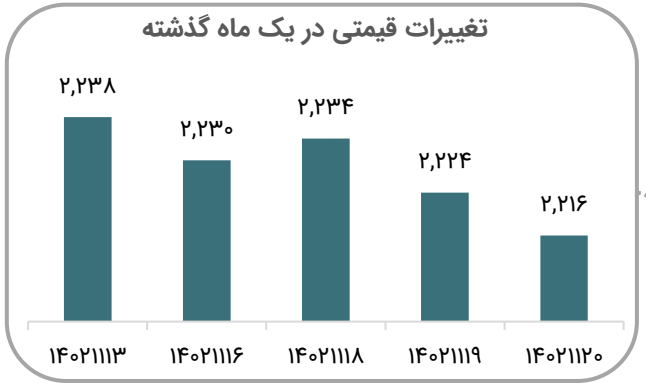

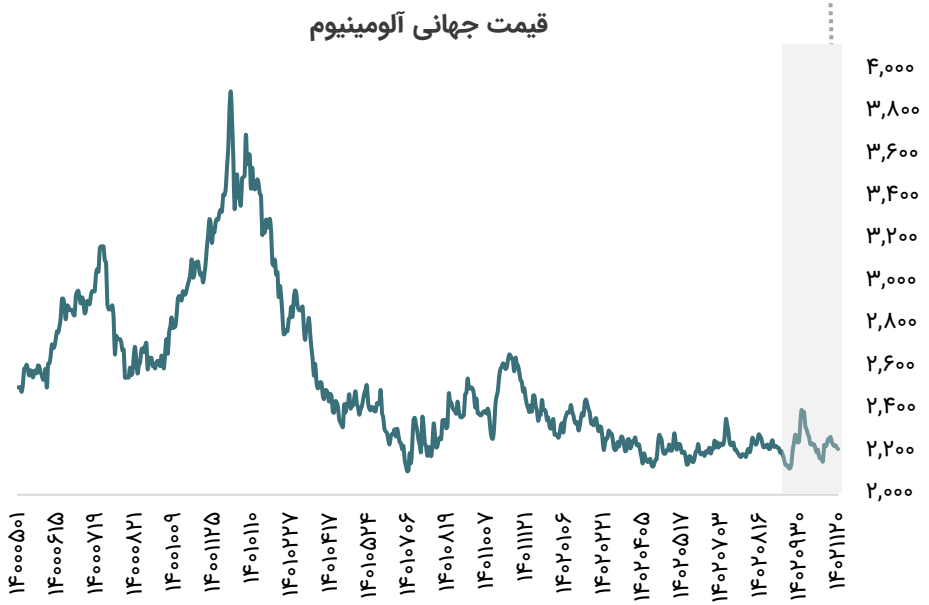

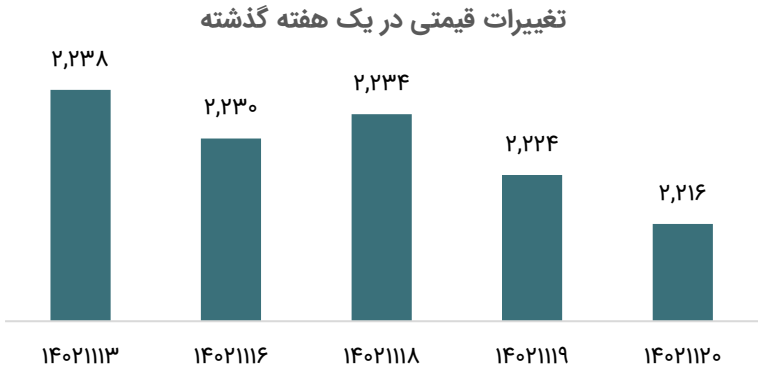

تحلیل بازار مس

- در طی هفته اخیر، قیمت مس روندی نزولی را پشت سر گذاشت و در پایان هفته، به ۸،۱۸۴ دلار بر تن رسید و به نزدیکی پایین‌ترین سطح سه ماه اخیر رسید. این برای سومین هفته متوالی است که قیمت مس کاهش می‌یابد. امیدواری به افق بازار فلزات پایه کمتر شده است، چراکه نشانه‌های متعدد از وضعیت نامناسب اقتصاد چین نمایان شده اند.
- در بورس کالای **لندن**، حجم موجودی مس به ۱۳۸ هزارتن رسیده است که نسبت به پایان هفته گذشته، افتی ۲ هزارتنی داشته است.
- تولید کاتد مس **چین** ۹۷۰ هزارتن بوده است کاهش ماهانه ۳۰ هزارتنی یا ۲.۹۶% داشته است، اما نسبت به بازه مشابه سال قبل، ۱۳.۶۵% یا ۱۱۶ هزارتن افزایش داشته است. در ماه فوریه، دو کارخانه ذوب، برنامه‌های تعمیر و نگهداری دارند و بسیاری از کارخانه‌های ذوب نیز به دلیل تعطیلات سال نو چینی، نرخ بهره‌برداری خود را کاهش می‌دهند. این عوامل، به کاهش سطح تولید در این ماه منجر خواهد شد.

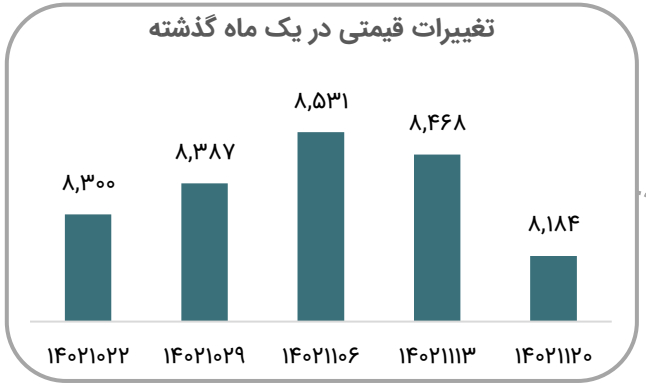



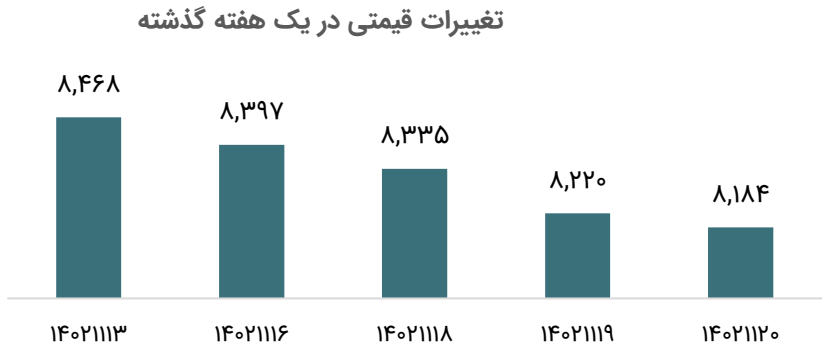

تحلیل بازار روی

- در هفته اخیر، قیمت روی برای سومین هفته متوالی روندی نزولی داشت و در پایان هفته، به ۲،۲۹۸ دلار بر تن رسید. امیدواری به افق بازار فلزات پایه کمتر شده است، چراکه نشانه‌های متعدد از وضعیت نامناسب اقتصاد چین نمایان شده‌اند. از سوی دیگر، مقامات فدرال رزرو، به اظهارات خود ادامه دادند و عامل افزایش احساسات نزولی در بازار شدند.
- در بورس کالای **لندن**، حجم موجودی فلز روی، به ۲۰۶ هزارتن رسیده است که نسبت به هفته گذشته، رشدی حدودا ۸ هزارتنی داشته است.
- داده‌های بورس فلزات **چین** نشان می‌دهند که تولید روی تصفیه شده چین در ژانویه ۲۰۲۴، ۵۶۷ هزارتن بوده است که کاهش ماهانه ۲۴ هزارتنی یا ۴.۰۵ درصدی داشته است، اما نسبت به سال قبل، ۱۰.۹ درصد رشد داشته است که کمتر از انتظارات بوده است. همچنین در این ماه، تولید آلیاژ روی ۱۱۰ هزارتن بوده است که نسبت به ماه قبل، حدودا ۶ هزارتن افزایش داشته است.





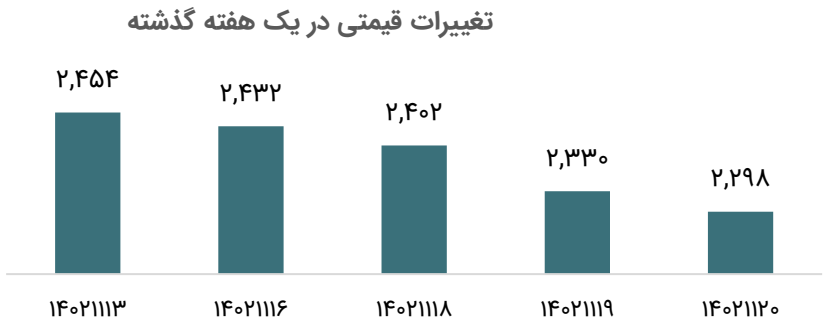

تحلیل بازار سنگ آهن

- هفته گذشته در بازار واردات سنگ آهن **چین**، قیمت در راستای نزدیکی تعطیلات و رکود بازار از ۱۳۳ دلار تا حدود ۱۲۵.۵ دلار افت داشت که پایین ترین قیمت سه ماه اخیر بود ولی تا پایان هفته کمی خود را بالا کشید و به ۱۲۹ دلار هر تن سی اف آر رسید.

- اخباری مبنی بر اینکه بانک مرکزی **چین** احتمالاً نرخ وام میان مدت خود را بدون تغییر نگه می‌دارد، باعث شد تا فولادسازان کمی به وضعیت بازار پس از تعطیلات امیدوار تر شوند از این رو با بهبود جو بازار قیمت بالا رفت.

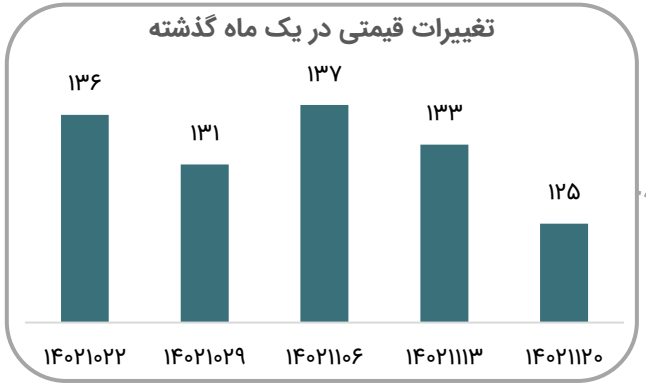

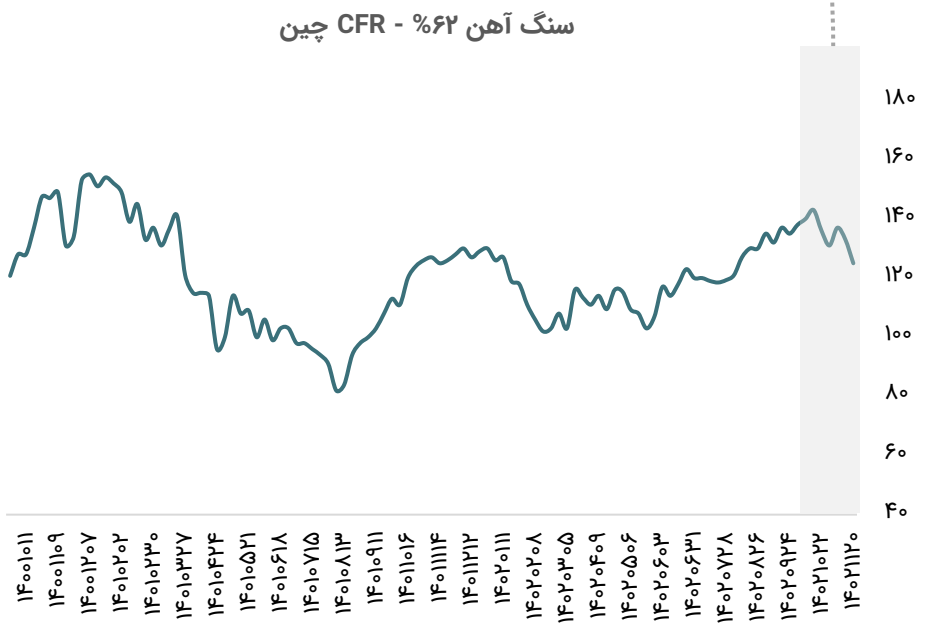

تحلیل بازار ورق گرم

- در هفته اخیر میلادی، ورق گرم صادراتی **فوب دریای سیاه** ۱۵ دلار افت داشته ۵۸۵ دلار هر تن فوب شنیده شد.
- در **ترکیه** قیمت داخلی ورق گرم با کاهش جزئی در محدوده ۷۱۰-۷۰۰ دلار بر تن معامله شد. قیمت ورق گرم وارداتی ترکیه نیز با کاهش در محدوده ۷۳۰-۷۲۰ دلار بر تن معامله شد. قیمت ورق گرم صادراتی بر مبنای فوب دریای سیاه در محدوده ۶۱۰-۵۹۷ دلار بر تن معامله شد.
- قیمت ورق گرم در بازار **اروپا** به دلیل محدودیت حجم معاملات ثابت باقی ماند. قیمت ورق گرم داخلی شمال اروپا با کاهش حدود ۸۱۳ دلار بر تن معامله شد. خریداران ورق گرم در اروپا به دلیل سطح فروش پایین به مصرف کنندگان نهایی و موجودی کافی انبارها، ذخیره‌سازی مجدد ورق گرم خود را به تعویق انداختند.
- در **چین** قیمت ورق گرم داخلی در آستانه تعطیلات سال نو قمری با افزایش جزئی روبرو شد بطوریکه قیمت ورق گرم داخلی شرق چین به دنبال افزایش قیمت معاملات آتی با افزایش جزئی در محدوده ۵۶۳-۵۶۰ دلار بر تن معامله شد. قیمت محموله‌های صادراتی ورق گرم چین بر مبنای فوب بدون تغییر ۵۵۸ دلار بر تن معامله شد.

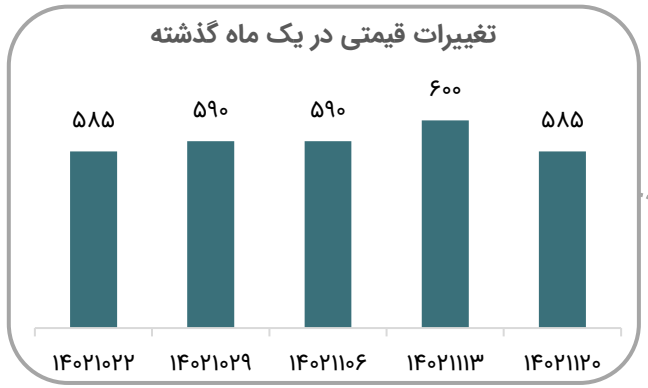

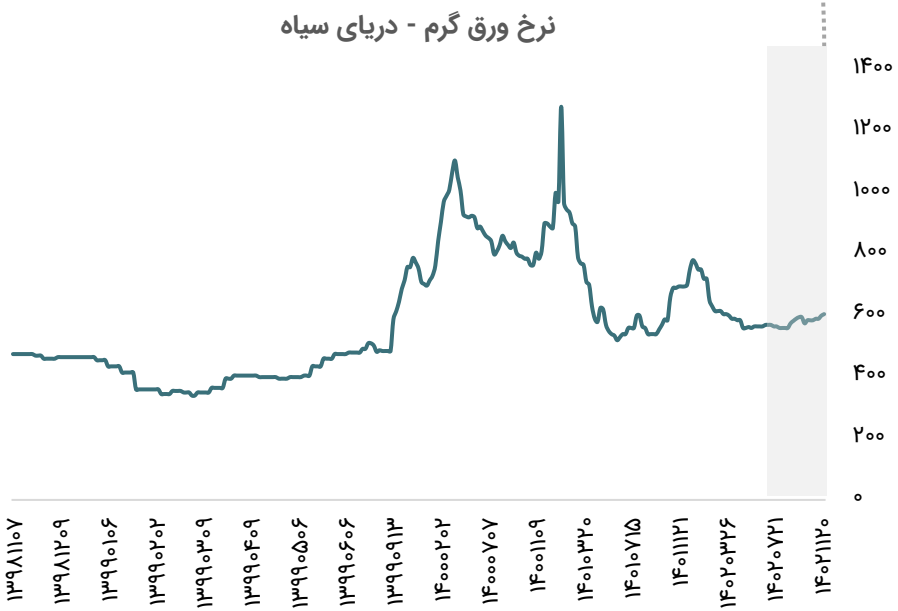

تحلیل بازار بیلت

- در هفته اخیر، قیمت بیلت **صادراتی فوب دریای سیاه** با کاهش به ۵۱۵ دلار بر تن رسید.
- در بازار داخلی **چین** قیمت بیلت به دلیل نزدیکی تعطیلات سال نو چین تغییر چندانی نداشت و با افت جزئی ۴۹۹ دلار بر تن معامله شد. بیلت وارداتی به چین نیز با افت جزئی ۴۴۵ دلار بر تن بر مبنای سی‌اف‌ار معامله شد. قیمت بیلت داخلی **تانگشان** شرق چین با کاهش حدود ۴۹۳ دلار بر تن معامله شد.
- در بازار واردات **جنوب شرق آسیا** نیز قیمت بیلت با کاهش ۵۳۹ دلار بر تن بر مبنای سی‌اف‌آر معامله شد.
- در **ترکیه**، بیلت وارداتی با کاهش به ۵۴۵ دلار بر تن بر مبنای سی‌اف‌آر معامله شد. قیمت بیلت صادراتی ایران در محدوده ۵۱۰-۴۹۰ دلار بر تن معامله شد.
- هیچ قیمت جدید بیلت وارداتی به **امارات** شنیده نشد و محدوده قیمتی قابل معامله ۵۲۰-۵۱۰ دلار بر تن اعلام گردید.

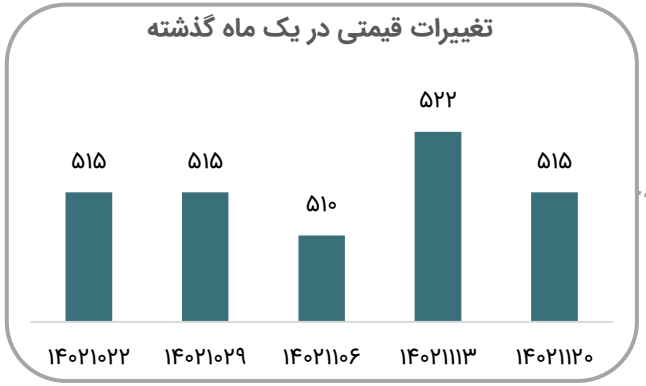

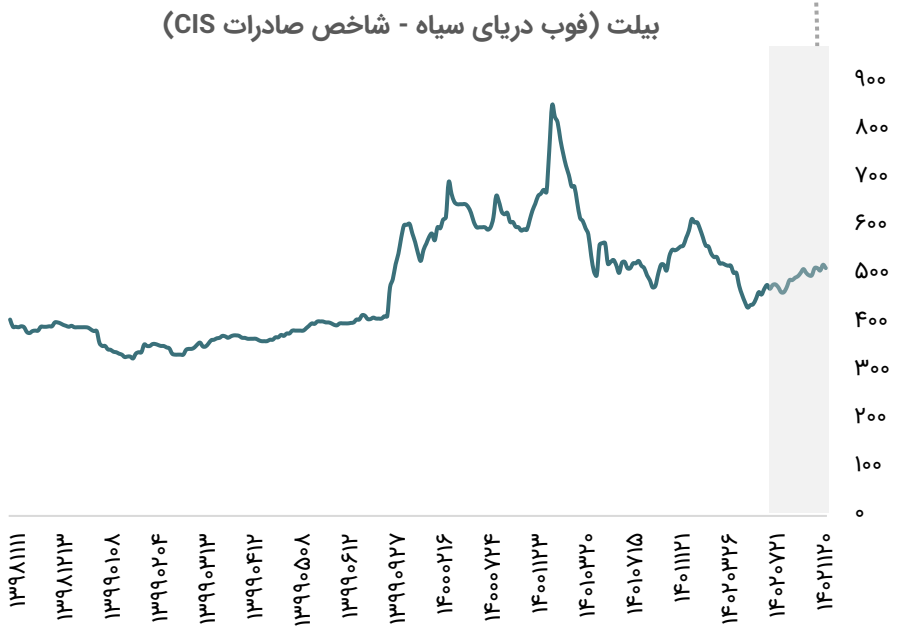

قیمت جهانی محصولات کشاورزی

قیمت جهانی شکر (دلار بر پوند)

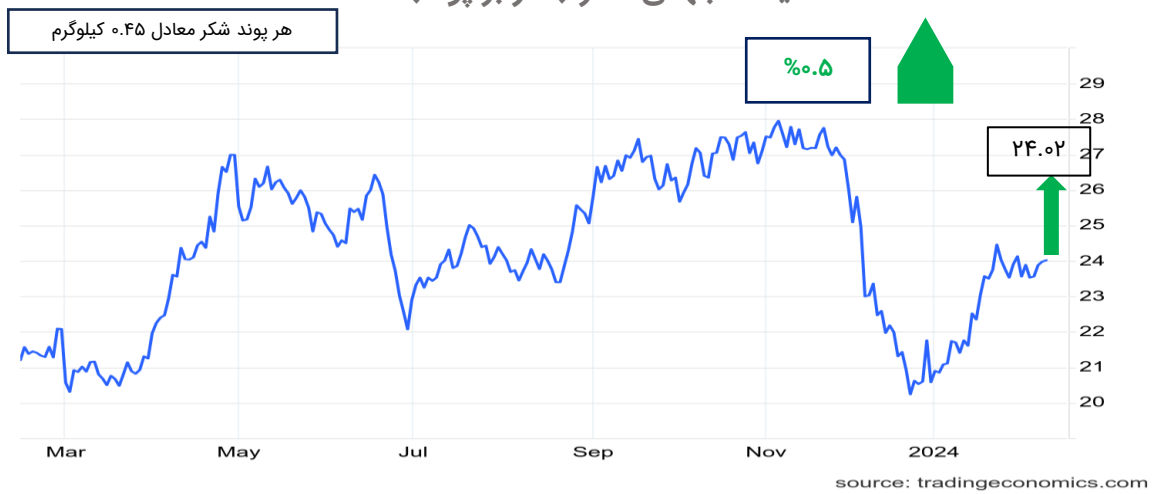

قیمت جهانی گندم (دلار بر بوشل)

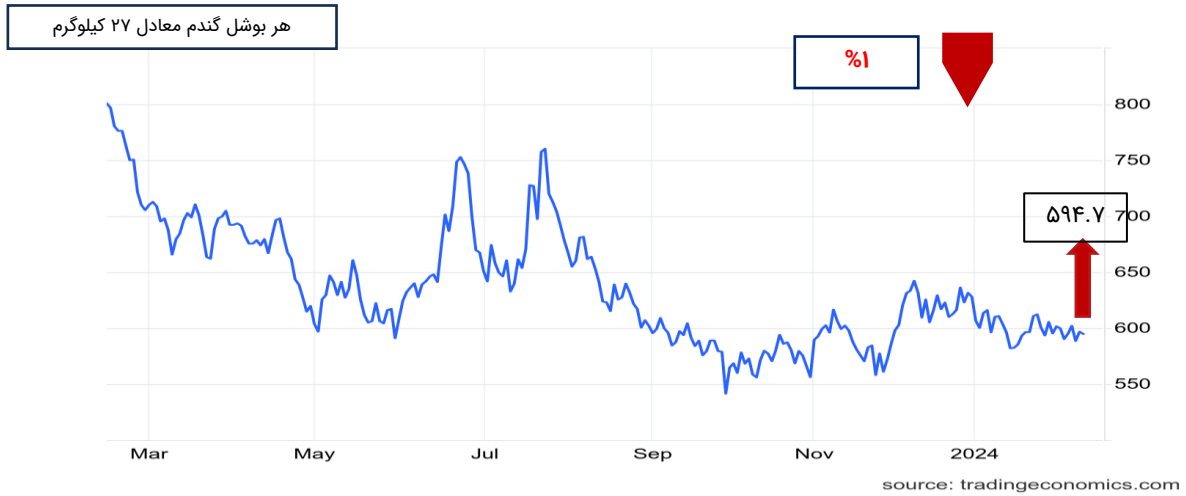

قیمت جهانی سویا (دلار بر بوشل)



قیمت جهانی ذرت (دلار بر بوشل)

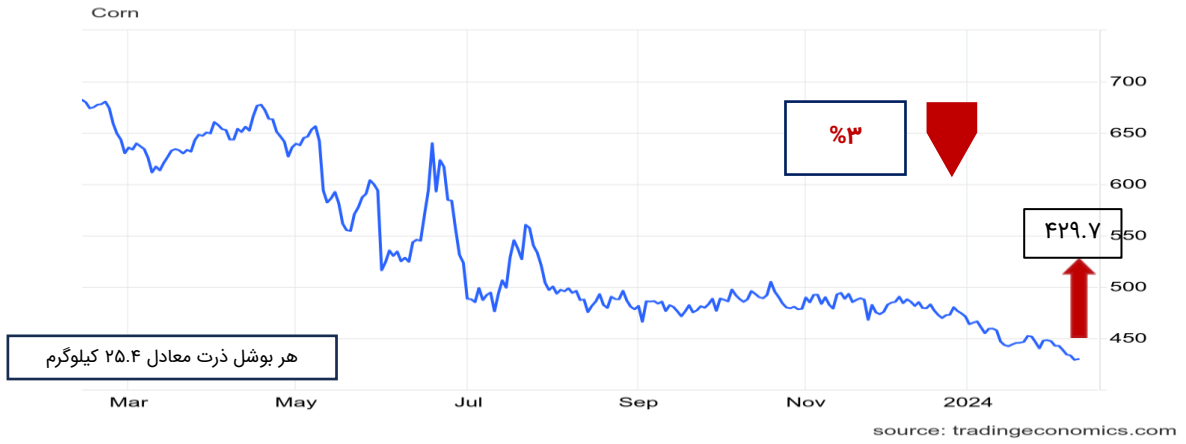

همبستگی محصولات پتروشیمی

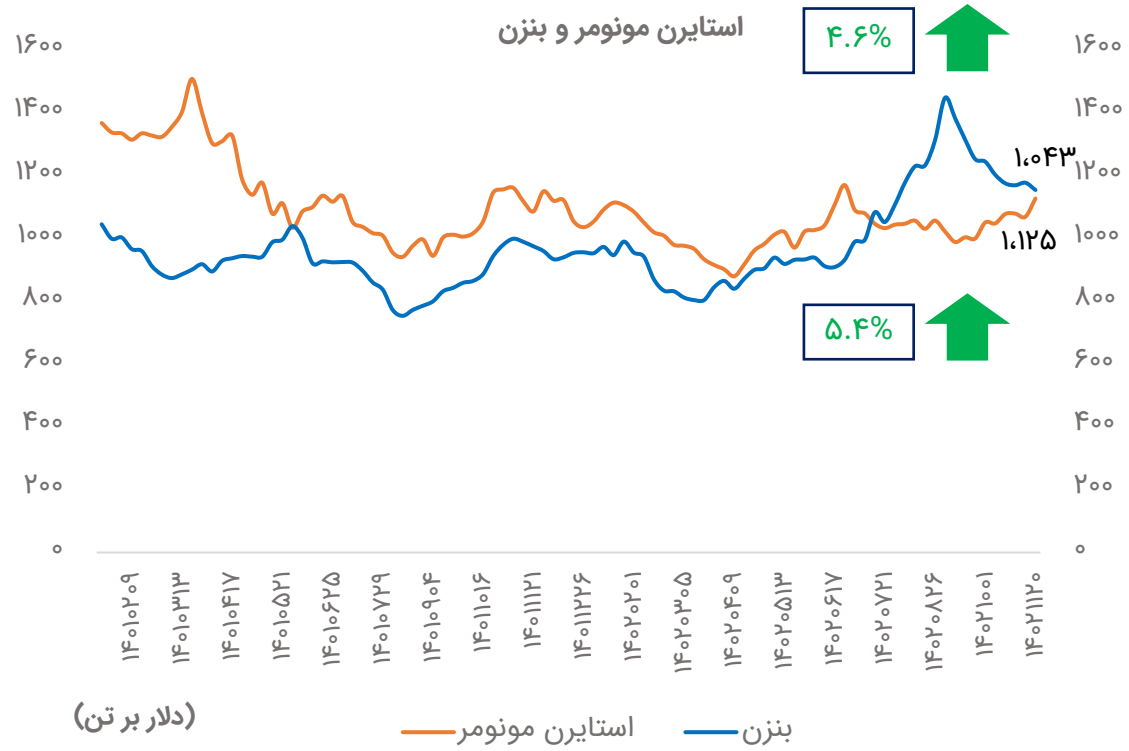

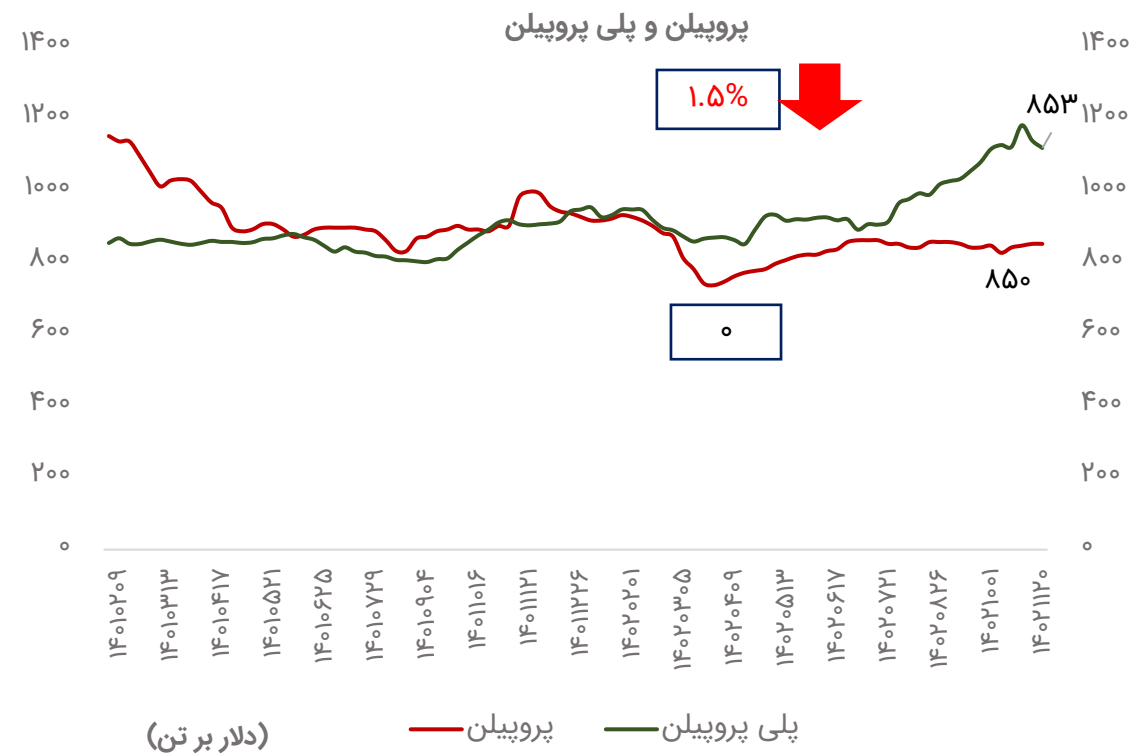

همبستگی محصولات پتروشیمی

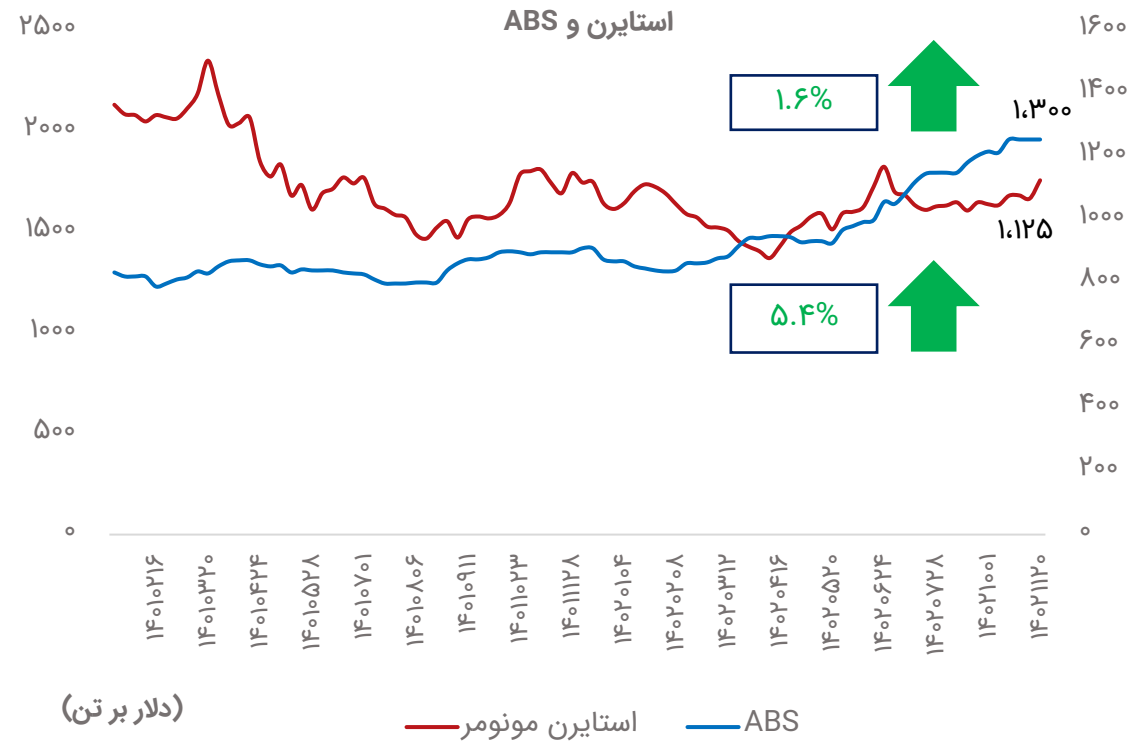

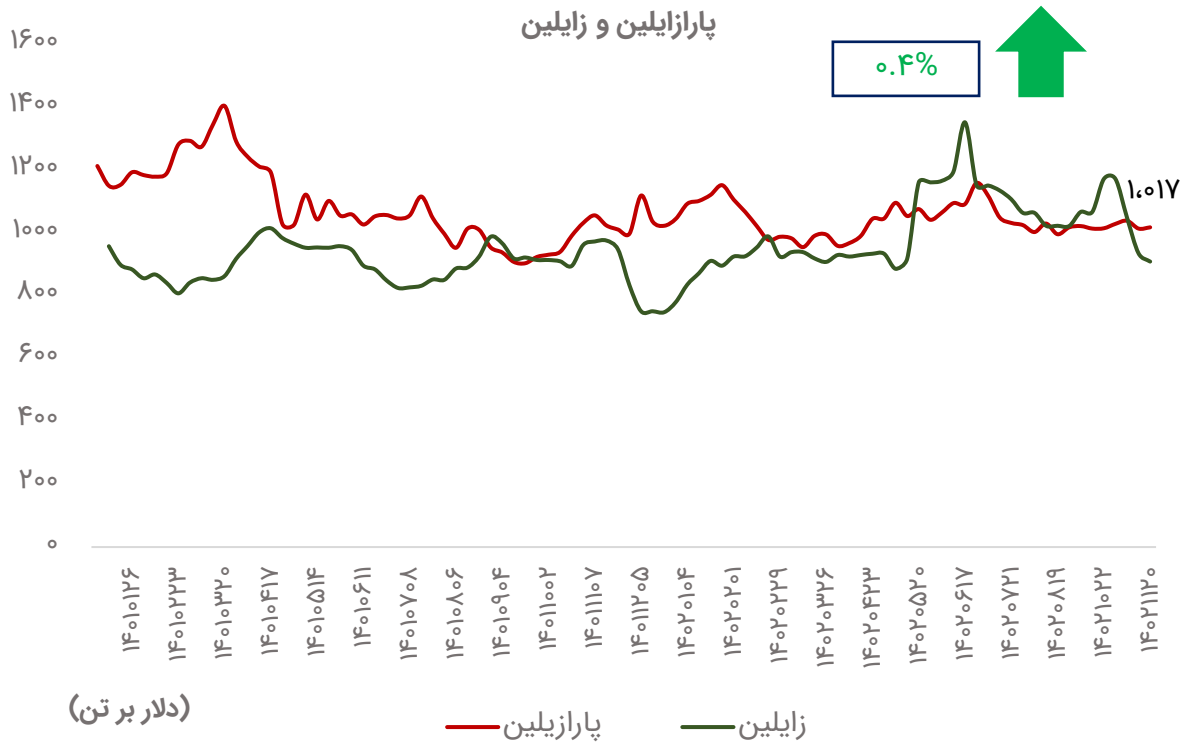

نمودار قیمت پایه (دلار) محصولات پتروشیمی بورس کالا

نام محصول	قیمت ۱۳ بهمن (ریال)	قیمت ۶ بهمن (ریال)	مقدار تغییر	درصد تغییر
پارازایلین	۳۷۵،۳۸۶	۳۷۵،۳۹۷	-۱۱	-۰.۰۰۳%
آلکیل بنزن خطی	۵۱۰،۶۲۵	۵۱۰،۶۴۰	-۱۵	-۰.۰۰۳%
پلی اتیلن سنگین بادی BL۳	۳۱۸،۷۸۴	۳۱۷،۸۱۷	۹۶۷	۰.۳%
پلی اتیلن سبک خطی	۳۳۹،۳۷۸	۳۳۸،۱۱۱	۱،۲۶۷	۰.۴%
متانول	۸۶،۲۷۶	۸۶،۲۷۸	-۲	-۰.۰۰۲%
سود کاستیک	۶۷،۶۱۱	۶۷،۶۱۳	-۲	-۰.۰۰۲%
اسید استیک	۱۴۸،۳۰۷	۱۴۸،۳۱۱	-۴	-۰.۰۰۳%
بنزن	۳۴۹،۳۲۸	۳۴۹،۳۳۸	-۱۰	-۰.۰۰۳%
اوره گرانوله	۱۲۶،۶۲۸	۱۲۳،۶۲۸	۳،۰۰۰	۲.۴%
استایرن مونومر	۳۹۹،۹۴۹	۳۹۴،۲۷۶	۵،۶۷۳	۱.۴%

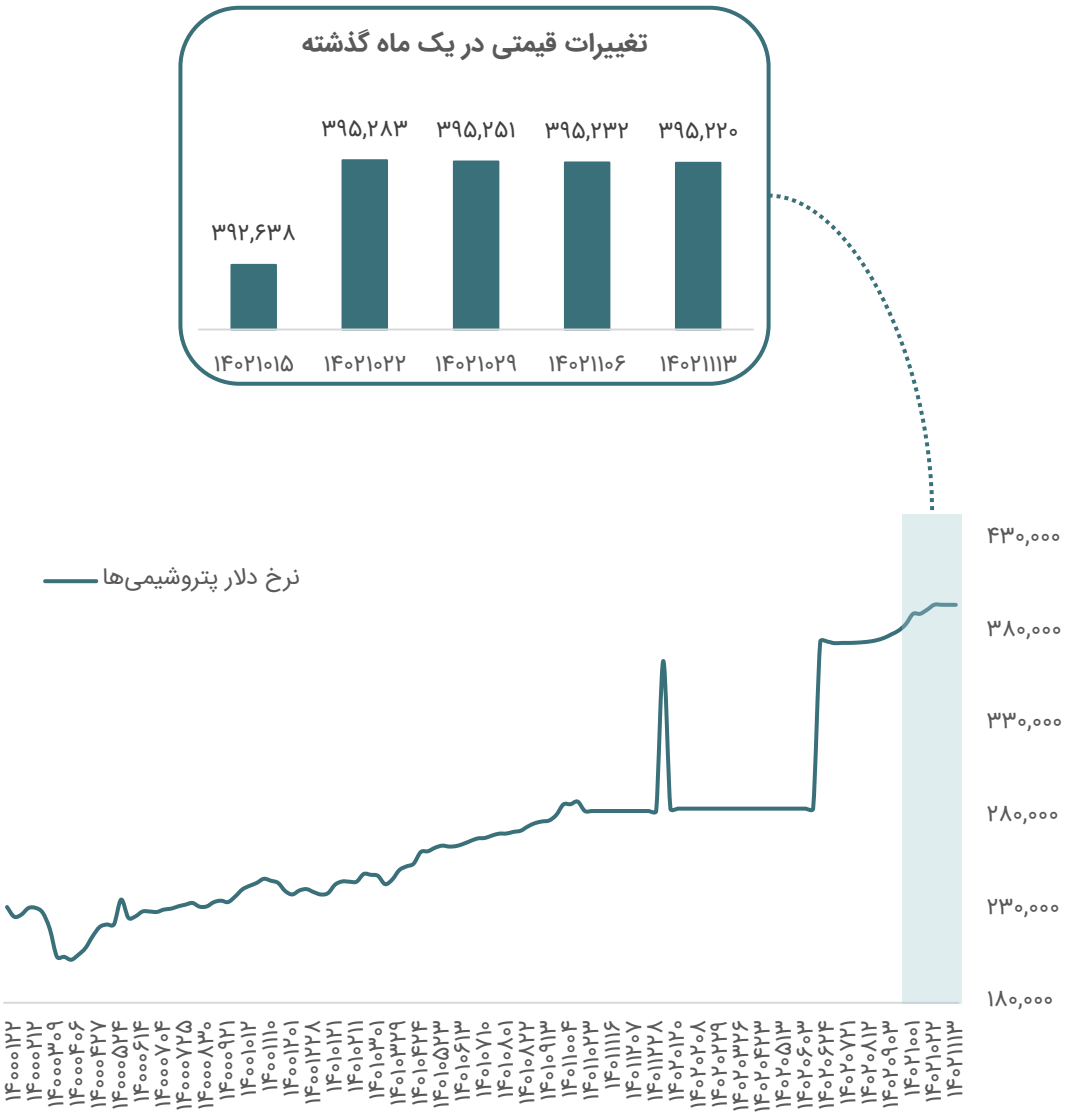

- به علت عدم بروزرسانی قیمت محصولات پتروشیمی از سوی مدیریت توسعه صنایع پایین دستی پتروشیمی به دلیل تعطیلی (در تاریخ ۲۲ بهمن ماه)، قیمت‌ها بروزرسانی نگردیده‌است.

قیمت های جهانی محصولات پتروشیمی

نام محصول	مرجع قیمت	دلار / تن ۱۴۰۲//۲۰	دلار / تن ۱۴۰۲/۱۱/۱۳	درصد تغییرات هفتگی	نمادهای تأثیرپذیر
پارازایلن	CFRجنوب شرقی آسیا	۱،۰۱۷	۱،۰۱۳	۰.۴%	شگویا، نوری، شصفها و بندرامام
اسید ترفتالیک خالص (PTA)	CFRچین	۷۶۵	۷۶۱	۰.۵%	شگویا
پلی وینیل کراید (PVC)	CFRخاور دور	۷۶۵	۷۶۵	۰	بندر امام،شغدیر، شپترو و اروند
پلی استایرن	CFR جنوب شرقی آسیا	۱،۲۵۰	۱،۲۳۰	۱.۶%	پتروشیمی تبریز
اکریلونیترل بوتادین استایرن(ABS)	CFRجنوب شرقی آسیا	۱،۳۰۰	۱،۲۸۰	۱.۶%	شبصیر و پتروشیمی تبریز
ارتوزایلن	CFR چین	۱،۰۰۵	۱،۰۱۵	-۱%	شصفها، نوری و شفارا
اتیلن	CFRجنوب شرقی آسیا	۹۵۰	۹۵۰	۰	ایلام، پارس، آریا و شپترو
پلی اتیلن سنگین	FOB خلیج فارس	۹۳۳	۹۵۲	-۲%	شکبیر،آریا،شاراک،ایلام،مارون،پتروشیمی تبریز و جم
پلی اتیلن سبک	FOB خلیج فارس	۱،۰۱۸	۱،۰۱۷	۰.۱%	شکبیر،آریا،شاراک، ایلام،مارون،پتروشیمی تبریز، جم

قیمت های جهانی محصولات پتروشیمی

نام محصول	مرجع قیمت	دلار / تن ۱۴۰۲/۱۱/۲۰	دلار / تن ۱۴۰۲/۱۱/۱۳	درصد تغییرات هفتگی	نمادهای تأثیرپذیر
پلی اتیلن سبک خطی	FOB خلیج فارس	۹۲۳	۹۳۸	-۱.۶%	شکبیر،آریا،شاراک، ایلام،مارون،پتروشیمی تبریز، جم
پلی اتیلن ترفتالات (PET)	FOBجنوب شرقی آسیا	۹۵۵	۹۵۵	۰	شگویا
پلی پروبیلن تزریقی	CFRخاور دور	۸۷۰	۸۷۰	۰	جم پیلن،جم، شاراک، مارون و شکبیر
متانول	CFR چین	۲۹۲	۲۸۷	۱.۷%	زاگرس، شفن، شخارک و شسینا
استایرن مونومر	CFR چین	۱،۱۲۵	۱،۰۶۷	۵.۴%	پارس، شبصیر و شجم
تولوئن	CFR چین	۸۸۹	۸۶۰	۳.۴%	پارس،بندرامام، پتروشیمی تبریز، شصفها
بنزن	CFR چین	۱،۰۴۳	۹۹۷	۴.۶%	بندرامام،نوری، شیران، پارس، بوعلی،شصفها
پروپیلن	CFR چین	۸۵۰	۸۵۰	۰	ایلام، پتروشیمی تبریز، جم، جم پیلن، مارون و شاراک
بوتادین	CFR چین	۱،۲۰۰	۱،۱۶۰	۳.۴%	پتروشیمی شازند و تخت جمشید

کارگزاری بانک ملت

bank mellat brokerage co.

Mellatcollege

Mellatcollege