کارگزاری بانک ملت

bank mellat brokerage co.



هفته‌نامه تحلیلی بازار سرمایه

هفته چهل و هشتم منتهی به ۴ اسفند ۱۴۰۲

فهرست مطالب

- مهم‌ترین رویدادهای سیاسی و اقتصادی در هفته اخیر ۳
- بررسی وضعیت بازار در هفته‌ی اخیر ۵
- شاخص کل ۶
- ارزش معاملات خرد سهام ۷
- روند P/E-ttm بازار ۸
- ورود و خروج پول حقیقی به سهام حق و تقدم ۹
- ورود و خروج پول حقیقی به صندوق‌های درآمد ثابت ۱۰
- روند نرخ بهره بین بانکی ۱۱
- ترین‌های بازار در هفته اخیر ۱۲
- بازدهی اوراق با درآمد ثابت ۱۴
- اخبار بورس کالا در هفته اخیر ۱۵
- وضعیت بازارهای موازی ۱۷
- تقویم اقتصادی ۱۸
- پیش‌بینی بازار در هفته آتی ۱۹
- تحلیل تکنیکال شاخص‌های بازار ۲۰

مهم‌ترین رویدادهای سیاسی و اقتصادی در هفته اخیر



- **رشد ۱۰ درصدی صادرات صنایع بورسی فلزات، معادن و سیمان به ۱۱ میلیارد دلار:**

طبق اعلام ایمیدرو، ارزش صادرات بخش معدن و صنایع معدنی طی ۱۰ ماه سال با رشد ۱۰ درصدی نسبت به مدت مشابه سال قبل به بیش از ۱۱.۱ میلیارد دلار رسید که مربوط به بیش از ۵۲.۳ میلیون تن از تولیدات بود. بیشترین سهم از صادرات این بخش متعلق به زنجیره فولاد و محصولات فولادی با ۴.۹ میلیارد دلار و سپس زنجیره مس با ۱.۲ میلیارد دلار تعلق داشت. ارزش صادرات محصولات آلومینیوم، روی، ذغال‌سنگ و کک و سیمان نیز بین ۷۳۹ تا ۳۲۱ میلیون دلار بود.



- **نتیجه نهمین حراج حضوری شمش طلا یک کیلویی در ۱ اسفند ماه:**

نهمین حراج حضوری شمش طلا در مرکز مبادله ارز و طلای ایران سه شنبه اول اسفند ماه با حضور خریداران و فروشندگان در تالار معاملات طلای مرکز مبادله ایران برگزار شد. از مجموع عرضه ۱۴۳ قطعه شمش طلای استاندارد یک کیلوگرمی با عیار ۹۹۵ در هزار، ۱۲۴ قطعه شمش طلای استاندارد مورد معامله طرفین قرار گرفت. شمش‌های طلای استاندارد، در حراج ۱ اسفند ماه با میانگین قیمت ۳ میلیارد و ۶۱۳ میلیون تومان معامله شد. حراج بعدی شمش طلای استاندارد در روز سه شنبه ۸ اسفند ماه ۱۴۰۲ در تالار معاملات طلای مرکز مبادله ایران برگزار می شود که آگهی حراج آن از طریق تارنمای مرکز مبادله ارز و طلای ایران به آدرس www.ice.ir در دسترس است.



- **نرخ سود بازار بین بانکی با افزایش به ۲۳.۶ درصد رسید:**

بانک مرکزی اعلام کرد: نرخ سود بازار بین بانکی با افزایش ۰.۱۲ درصدی نسبت به آخرین نرخ هفتگی به ۲۳.۶ درصد رسید اما نرخ ریپو همچون هفته‌های اخیر بدون تغییر ۲۳ درصد باقی ماند.

مهم‌ترین رویدادهای سیاسی و اقتصادی در هفته اخیر

- **زمان بندی جدید عرضه انواع محصولات در بورس کالا برای هفته جاری:**



مدیر عملیات عرضه بورس کالا با تعطیلی یکشنبه هفته جاری، نحوه عرضه محصولات در هفته منتهی به ۹ اسفند را به کارگزاران و ذینفعان این بورس ابلاغ کرد. شنبه ۵ اسفند سیمان تیپ یک و دو در تالار صنعتی، آرگون در تالار پتروشیمی و محصولات گروه اسلاک واکس در تالار فرآورده‌های نفتی عرضه می‌شود. دوشنبه ۷ اسفند مس کاتد، شمش خالص آلومینیوم، شمش روی، شمش سرب و آهن اسنفجی بریکت در تالار صنعتی و نخ‌های پتروشیمی تندگویان به غیر از WP در تالار پتروشیمی روی تابلو می‌روند. سه شنبه ۸ اسفند هم نخ‌های سایر شرکت‌ها در تالار پتروشیمی عرضه می شود. عرضه مابقی محصول‌ها طبق روال عادی هر هفته صورت می‌پذیرد.

- **تورم به پایین‌ترین نرخ طی ۲ سال گذشته رسید:**



رئیس سازمان برنامه و بودجه طبق گزارش مرکز آمار، نرخ تورم ماه قبل را ۱/۴ اعلام کرد که پایین‌ترین نرخ طی دو سال گذشته است. وی افزود: با مجموع تدابیر اقتصادی دولت تورم نقطه به نقطه در بهمن نسبت به مدت مشابه سال گذشته به ۳۵/۸ درصد رسید در حالی که ابتدای سال ۵۰/۵ درصد بود. منظور ادامه داد: اقلامی مانند خوراکی و حبوبات کاهش قیمت داشتند. به نحوی که قیمت حبوبات ۵/۹ درصد و گوشت و مرغ حدود ۰/۴ درصد کاهش یافت.

- **سقف سرمایه گذاری صندوق‌های با درآمد ثابت در گواهی سپرده بانکی اصلاح شد:**



رئیس مرکز نظارت و صندوق‌های سرمایه‌گذاری سازمان بورس، اصلاح نصاب سرمایه‌گذاری در سپرده بانکی و گواهی سپرده بانکی و اوراق بهادار با درآمد ثابت منتشره توسط بانک‌ها یا موسسات مالی و اعتباری و تغییرات و نحوه افشای ماهانه پورتفوی صندوق‌های سرمایه‌گذاری را به کلیه ارکان ابلاغ کرد. حد نصاب صندوق‌های سرمایه گذاری با درآمد ثابت در سپرده و گواهی سپرده بانکی را اصلاح کرد و از ۴۰ به ۵۰ درصد رساند.

بررسی وضعیت بازار در هفته‌ی اخیر

شرح وقایع

شاخص کل بورس در پایان هفته اخیر، بر ارتفاع ۲،۰۷۰،۸۱۶ واحد قرار گرفت و افت هفتگی ۰.۴ درصدی را ثبت کرد همچنین شاخص کل هم‌وزن افت ۰.۱ درصدی داشت و بر ارتفاع ۷۲۶،۹۳۵ واحد ایستاد. ارزش معاملات خرد رشد حدود ۵.۶ درصدی داشت و حدود ۱۵،۴۵۳ میلیارد تومان ثبت شد. میانگین ارزش معلات خرد سهام و حق تقدم با افت ۱۵.۵ درصدی از ۳،۶۵۹ میلیارد تومان به ۳،۰۹۱ میلیارد تومان رسید. میانگین ارزش معاملات خرد از ابتدای سال تاکنون ۶،۳۶۰ میلیارد تومان بوده است. در هفته گذشته، وضعیت رکودی بازار ادامه داشت و میانگین ارزش معاملات به حدود ۳،۷۰۰ میلیارد تومان رسید که کمترین عدد در آبان ۱۴۰۲ است. خبرها در خصوص انتشار گواهی سپرده ۳۰ درصدی، همچنان بازار را تحت‌الشعاع قرار داد و وضعیت را رکودی کرده است؛ در این هفته، بیشترین بازدهی را در بین صنایع فعال در بازار، گروه‌های "محصولات کامپیوتری الکترونیکی و نوری"، "استخراج زغال سنگ" و " غذایی به جز قند و شکر" همچنین بیشترین بازدهی در بین نمادهای فعال در بازار نیز به ترتیب به "آردینه"، "بکاب" و "مادیرا" اختصاص داشت.

تغییرات هفتگی شاخص ها

شرح	مقدار ابتدای هفته	مقدار انتهای هفته	تغییرات واحد	درصد تغییرات
شاخص کل (واحد)	۲،۰۷۸،۵۴۰	۲،۰۷۰،۸۱۶	-۷،۷۲۴	۰.۴%
شاخص هم وزن (واحد)	۷۲۷،۶۲۸	۷۲۶،۹۳۵	-۶۹۳	-۰.۱%
ارزش معاملات خرد سهام و حق تقدم (میلیارد تومان)	۱۵،۴۵۳		۸۱۸	۵.۶%

شاخص کل


۲,۸۰۰,۰۰۰
۲,۴۰۰,۰۰۰
۱,۶۰۰,۰۰۰
۱,۲۰۰,۰۰۰
۸۰۰,۰۰۰
۴۰۰,۰۰۰
۰
• حمایت سران دولت از بورس
• وقوع پدیده کووید-۱۹
• کاهش نرخ بهره بین بانکی
• افزایش ورود پول حقیقی به بازار
• پیروزی بایدن در انتخابات آمریکا
• افزایش نرخ بهره بین بانکی
• خروج شدید پول حقیقی از بازار
• گزارشات ضعیف فصلی و سالانه شرکتها
• روند صعودی نرخ بهره
• بلاتکلیفی مذاکرات برجام
• وقوع اعتراضات و ناآرامی‌ها در کشور
• وقوع جنگ روسیه و اوکراین
• افزایش قیمت کامودیتی‌ها
• کاهش نرخ بهره بین بانکی
• بهبود در مذاکرات هسته‌ای
• افزایش نرخ دلار در بازار آزاد
• انتظار گزارشات مالی شرکتها
• پیروزی آقای رئیسی در انتخابات
• افت قیمت کامودیتی‌ها
• بلاتکلیفی در موضوع برجام
• افزایش نرخ سود بین بانکی
• افزایش شدید نرخ دلار آزاد و نیما
• به بن‌بست رسیدن مذکرات برجام
• رفع نسبی ابهامات بودجه سال ۱۴۰۲
• کاهش نرخ دلار آزاد
• افزایش نرخ گاز سوخت و خوراک
• افزایش ابهامات در بازار سرمایه

ارزش معاملات خرد سهام

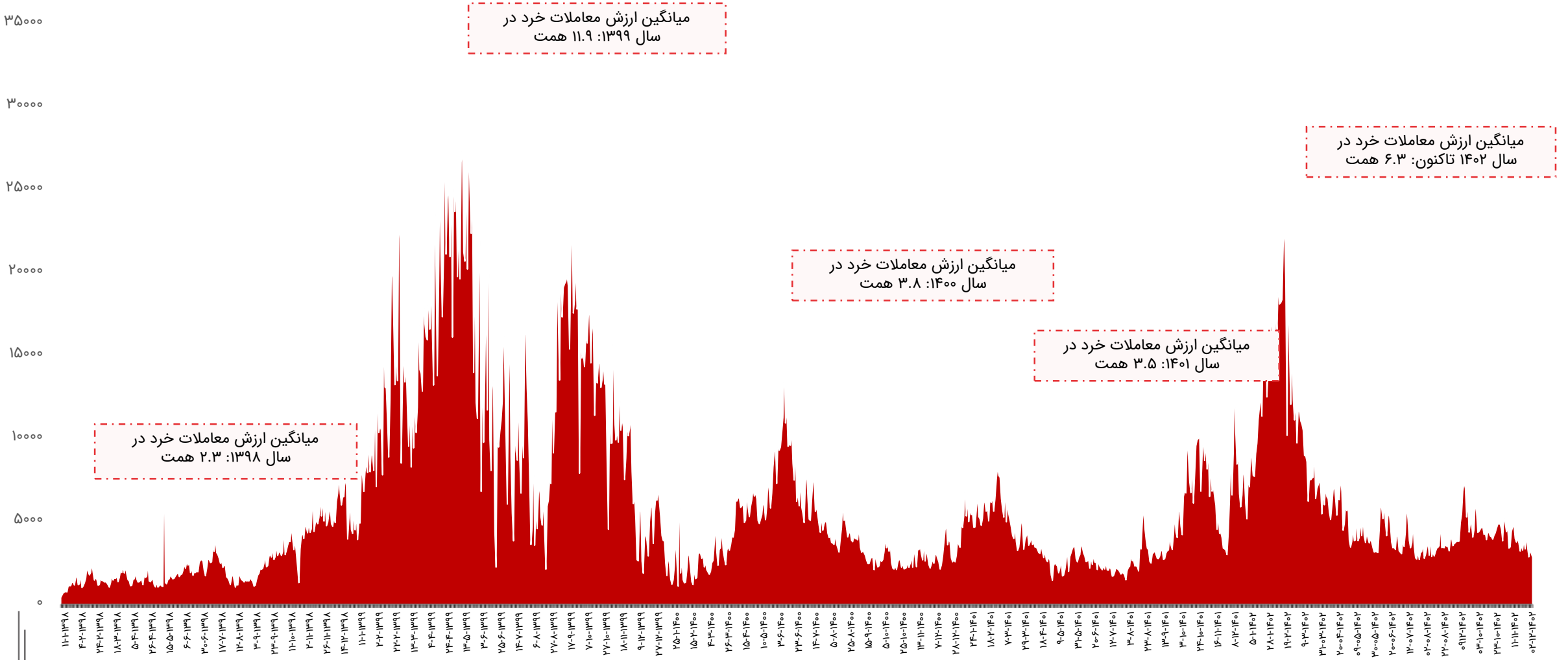

روند P/E-ttm بازار

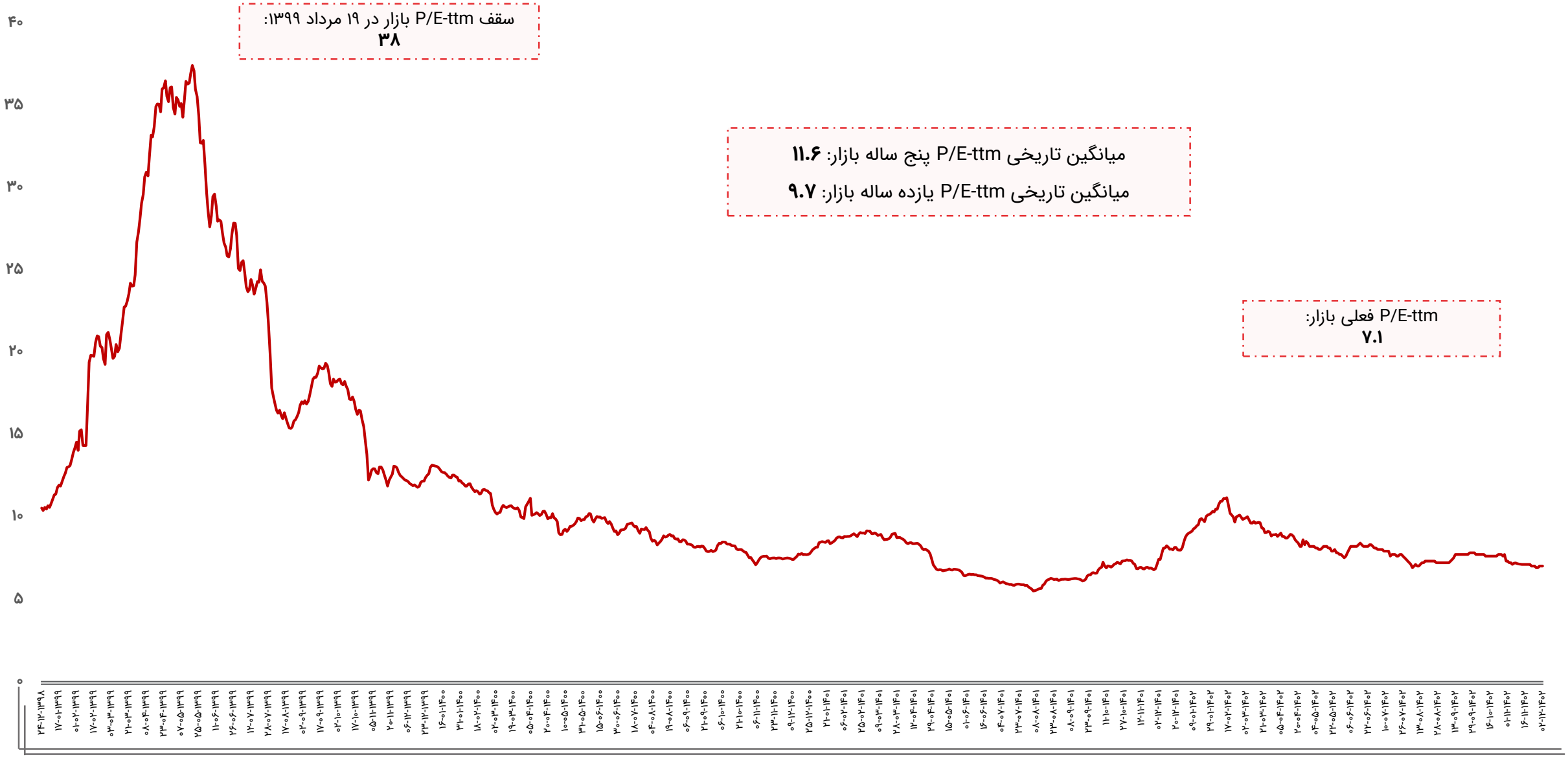

ورود و خروج پول حقیقی به سهام حق و تقدم

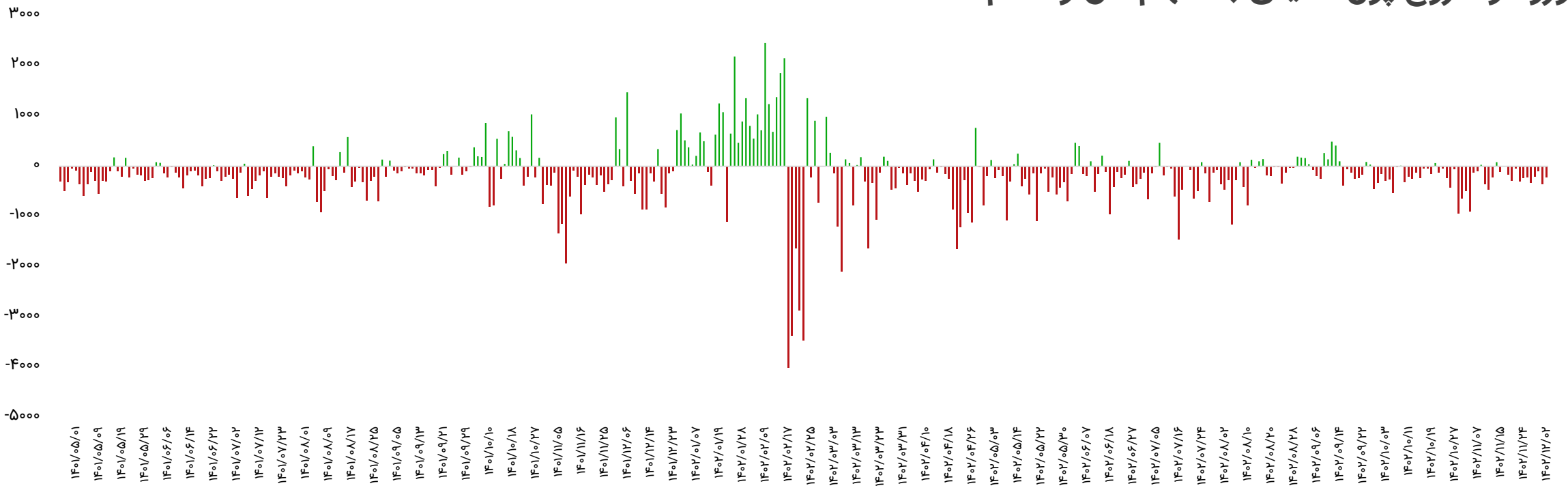

بازه زمانی	تعداد روز معاملاتی	ورود پول (میلیارد تومان)
سالیانه (۱۴۰۱/۱۲/۰۲ تا ۱۴۰۲/۱۲/۰۲)	۲۴۳	-۳۷،۵۳۴
ماهیانه (۱۴۰۲/۱۱/۰۲ تا ۱۴۰۲/۱۲/۰۲)	۲۲	-۵،۰۵۱
هفتگی(۱۴۰۲/۱۱/۲۸ تا ۱۴۰۲/۱۲/۰۲)	۵	-۱،۱۸۹

تاریخ	ورود پول (میلیارد تومان)
۱۴۰۲/۱۱/۲۸	-۳۲۰
۱۴۰۲/۱۱/۲۹	-۱۹۸
۱۴۰۲/۱۱/۳۰	-۹۸
۱۴۰۲/۱۲/۰۱	-۳۶۱
۱۴۰۲/۱۲/۰۲	-۲۱۲
جمع	-۱،۱۸۹

ورود و خروج پول حقیقی به صندوق‌های درآمد ثابت

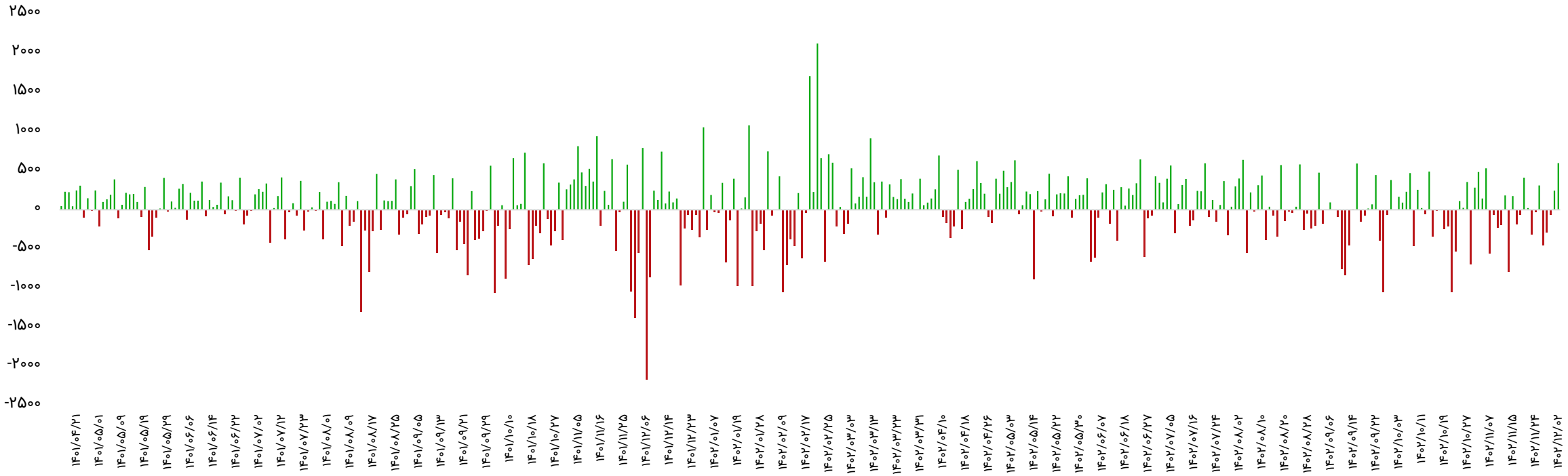

بازه زمانی	تعداد روز معاملاتی	ورود پول (میلیارد تومان)
سالیانه (۱۴۰۱/۱۲/۰۲ تا ۱۴۰۲/۱۲/۰۲)	۲۴۳	۱۰،۸۸۳
ماهیانه (۱۴۰۲/۱۱/۰۲ تا ۱۴۰۲/۱۲/۰۲)	۲۲	-۱۴۰
هفتگی(۱۴۰۲/۱۱/۲۸ تا ۱۴۰۲/۱۲/۰۲)	۵	۳۰

تاریخ	ورود پول (میلیارد تومان)
۱۴۰۲/۱۱/۲۸	-۴۵۱
۱۴۰۲/۱۱/۲۹	-۲۹۱
۱۴۰۲/۱۱/۳۰	-۶۹
۱۴۰۲/۱۲/۰۱	۲۴۴
۱۴۰۲/۱۲/۰۲	۵۹۷
جمع	۳۰

روند نرخ بهره بین بانکی

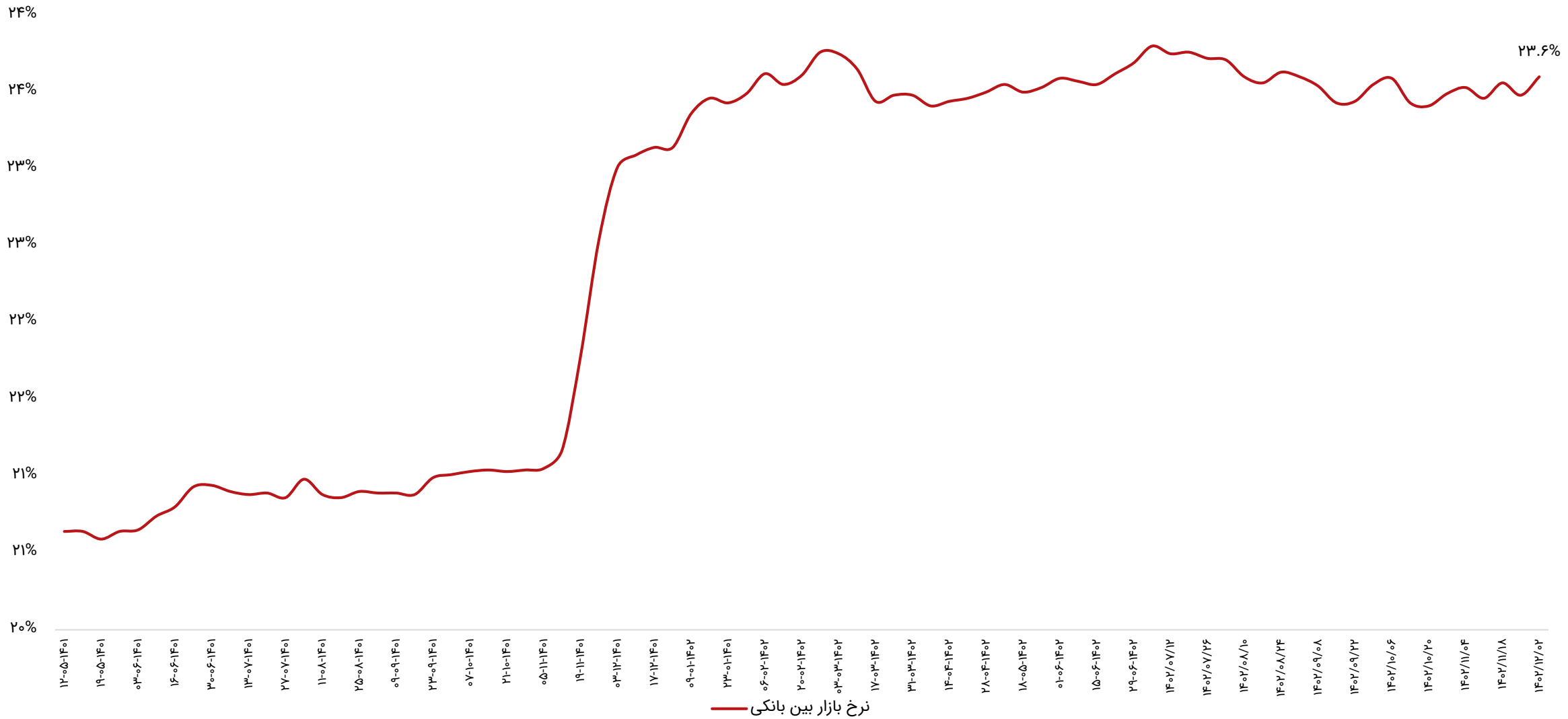

ترین‌های بازار در هفته اخیر

پر بازده‌ترین صنایع

رتبه	صنعت	درصد بازدهی با احتساب آورده
۱	محصولات کامپیوتری الکترونیکی و نوری	۱۲
۲	استخراج زغال سنگ	۴
۳	غذایی به جز قند و شکر	۳
۴	قند و شکر	۳
۵	سیمان اهک گچ	۲

پر بازده‌ترین نمادها

رتبه	شرکت	نماد	بازدهی (درصد)
۱	نشاسته و گلوکز آردینه	آردینه	۲۷
۲	جوشکاب یزد	بکاب	۱۷.۵
۳	صنایع مادیران	مادیرا	۱۷
۴	آنتی بیوتیک سازی ایران	بیوتیک	۱۶.۷
۵	قند مرودشت	قمرو	۱۶.۲

کم بازده‌ترین صنایع

رتبه	صنعت	درصد بازدهی با احتساب آورده
۱	منسوجات	-۳.۱
۲	انبوه سازی املاک و مستغلات	-۳
۳	هتل و رستوران	-۲.۴
۴	مخابرات	-۱.۸
۵	واسطه‌گری‌های مالی و پولی	-۱.۷

کم بازده‌ترین نمادها

رتبه	شرکت	نماد	بازدهی (درصد)
۱	سر. مسکن تهران	ثتران	-۲۰
۲	آ.س.پ	آ س پ	-۱۸
۳	نوسازی و ساختمان تهران	ثنوسا	-۱۶
۴	سر.مسکن جنوب	ثجنوب	-۱۵
۵	پارس فنر	فنر	-۱۴

ترین‌های بازار در هفته اخیر

بیشترین ارزش معاملات به تفکیک صنایع

رتبه	صنعت	ارزش معاملات (میلیاردتومان)
۱	فلزات اساسی	۲،۱۹۷
۲	خودرو و قطعات	۲،۰۸۱
۳	بانکها و موسسات اعتباری	۱،۶۰۵
۴	انبوه‌سازی املاک و مستغلات	۱،۵۹۹
۵	شیمیایی	۱،۵۱۶

کمترین ارزش معاملات به تفکیکی صنایع

رتبه	صنعت	ارزش معاملات (میلیاردتومان)
۱	محصولات چوبی	۲۵
۲	پیمانکاری صنعتی	۳۰
۳	استخراج زغال سنگ	۳۹
۴	محصولات کاغذی	۳۹
۵	وسایل ارتباطی	۴۹

نمادهای با کمترین P/E

نماد	قیمت (ریال)	P/E
های وب	۱،۹۲۷	۲.۱
ونوین	۳،۰۸۰	۲.۶
وبملت	۲،۲۵۲	۲.۷
وتجارت	۲،۰۴۹	۲.۷
وگردش	۲،۷۲۷	۲.۷

نمادهای با کمترین P/NAV

نماد	قیمت (ریال)	P/NAV
وخارزم	۱،۷۱۲	%۲۲.۹
حکشتی	۱۱،۸۳۰	%۲۸.۶
خبهمن	۱،۷۹۱	%۳۱.۷
وسپهر	۴،۰۰۲	%۳۱.۹
زکوثر	۲۳،۶۲۰	%۳۳.۸

بازدهی اوراق با درآمد ثابت

نماد	قیمت اسمی	نوع	سررسید	روز تا سررسید	تعداد انتشار	قیمت پایانی	YTM(Last)
اخزا۰۰۴	۱,۰۰۰,۰۰۰	اسناد خزانه	۱۴۰۳-۰۵-۲۲	۱۷۰	۱۰۰,۰۰۰,۰۰۰	۸۷۹,۹۴۰	۳۱.۶%
اخزا۲۰۱	۱,۰۰۰,۰۰۰	اسناد خزانه	۱۴۰۵-۰۳-۲۵	۸۴۲	۱۵۰,۰۰۰,۰۰۰	۵۳۲,۰۶۰	۳۱.۵%
اخزا۲۰۲	۱,۰۰۰,۰۰۰	اسناد خزانه	۱۴۰۵-۰۹-۲۳	۱۰۲۴	۱۵۰,۰۰۰,۰۰۰	۴۶۴,۹۱۰	۳۱.۵%
اخزا۰۰۶	۱,۰۰۰,۰۰۰	اسناد خزانه	۱۴۰۳-۰۷-۲۳	۲۳۳	۱۵۰,۰۰۰,۰۰۰	۸۴۰,۰۰۰	۳۱.۴%
اخزا۱۰۱	۱,۰۰۰,۰۰۰	اسناد خزانه	۱۴۰۴-۰۳-۲۵	۴۷۷	۱۵۰,۰۰۰,۰۰۰	۷۰۲,۳۲۰	۳۱.۱%
اخزا۱۰۴	۱,۰۰۰,۰۰۰	اسناد خزانه	۱۴۰۴-۰۹-۱۶	۶۵۲	۱۶۰,۰۰۰,۰۰۰	۶۲۰,۶۷۰	۳۱.۱%
اخزا۱۰۸	۱,۰۰۰,۰۰۰	اسناد خزانه	۱۴۰۴-۰۷-۲۷	۶۰۳	۵۰,۰۰۰,۰۰۰	۶۳۹,۸۹۰	۳۱%
اخزا۱۰۳	۱,۰۰۰,۰۰۰	اسناد خزانه	۱۴۰۴-۰۵-۱۹	۵۳۳	۵۰,۰۰۰,۰۰۰	۶۷۲,۲۳۰	۳۰.۹%
اخزا۱۰۵	۱,۰۰۰,۰۰۰	اسناد خزانه	۱۴۰۴-۱۰-۱۴	۶۸۰	۱۰۰,۰۰۰,۰۰۰	۶۰۶,۰۰۰	۳۰.۹%
اخزا۰۰۵	۱,۰۰۰,۰۰۰	اسناد خزانه	۱۴۰۳-۰۶-۲۶	۲۰۵	۱۰۰,۰۰۰,۰۰۰	۸۶۰,۹۷۰	۳۰.۵%
اخزا۱۰۹	۱,۰۰۰,۰۰۰	اسناد خزانه	۱۴۰۴-۰۸-۲۵	۶۳۱	۱۰۰,۰۰۰,۰۰۰	۶۳۳,۰۰۰	۳۰.۳%
اخزا۱۰۷	۱,۰۰۰,۰۰۰	اسناد خزانه	۱۴۰۴-۰۷-۱۳	۵۸۹	۷۰,۰۰۰,۰۰۰	۶۴۹,۸۷۰	۳۰.۳%
اخزا۱۰۶	۱,۰۰۰,۰۰۰	اسناد خزانه	۱۴۰۳-۰۸-۱۴	۲۵۴	۸۰,۰۰۰,۰۰۰	۸۳۰,۲۷۰	۳۰.۱%
اخزا۰۰۱	۱,۰۰۰,۰۰۰	اسناد خزانه	۱۴۰۳-۰۸-۲۱	۲۶۱	۱۰۰,۰۰۰,۰۰۰	۸۶۳,۱۲۰	۲۲.۹%

اخبار بورس کالا در هفته اخیر

- **ساماندهی بازار سیمان بعد از ورود به بورس کالا:**

دبیر انجمن صنفی کارفرمایان صنعت سیمان با بیان اینکه بعد از ورود سیمان به بورس کالا، بازار این محصول ساماندهی شد، گفت: در سال جاری عرضه بالای سیمان در بورس کالا را تجربه کردیم ضمن اینکه قیمت سیمان نیز فضای آرامی را تجربه کرد و تنش قیمتی در بازار وجود نداشت. آقای الوندیان در خصوص روند عرضه سیمان در بورس کالا گفت: ورود سیمان به بورس کالا در سال ۱۴۰۰ موجب از بین رفتن فضای دلالی و رانت در این بازار شد زیرا قبل از عرضه سیمان در بورس کالا فضای شفافی در این بازار وجود نداشت و بیشترین فرصت ها در دست دلال ها بود و رایزنی های عجیب و غریبی در این بازار شکل می گرفت و همیشه کارخانجات سیمان ازاین نظر تحت فشار بودند. وی افزود: اما بعد از ورود سیمان به بورس کالا، بازار این محصول ساماندهی شد زیرا مهم ترین مزیت بورس کالا شفافیت بوده و در این بازار کلیه اطلاعات در دست خریدار و فروشنده است به طوری که تولید کننده می داند محصول خود را با چه قیمتی می فروشد و مصرف کننده نیز می داند چه نوع محصولی را با چه قیمتی خریداری می کند. آقای الوندیان ادامه داد: ضمن اینکه امسال هم سال خوبی را از نظر عرضه بالای سیمان در بورس کالا تجربه کردیم به طوری که همه کارخانجات سیمان از طریق بورس کالا محصولات خود را عرضه کردند و تقریبا تمام محصولات جدیدی که طراحی می شود را از طریق این بازار به فروش می رسد.ضمن اینکه قیمت سیمان نیز فضای آرامی را تجربه کرد و امسال تنش قیمتی در بازار وجود نداشت ضمن اینکه امسال افزایش ظرفیت چشمگیری نسبت به سال گذشته ایجاد شد به همین دلیل در سال جاری محدودیت کمتری در برق تجربه کردیم و ۱۲ درصد افزایش تولید،منجر به افزایش عرضه در بورس کالا شد.

- **۱۲ دستگاه کامیونت جک در بورس کالا معامله شد:**

در روز ۳۰ بهمن ماه در تالار خودرو بورس کالا ۱۲ دستگاه کامیونت جک (JAC) کابین خوابدار ۶ تن بدون کاربری متعلق به مجتمع صنعتی آرین پارس موتور برای تحویل ۳۰ اردیبهشت ۱۴۰۳ با قیمت پایه معامله شد. در مقابل ۳۰ دستگاه عرضه، ۱۲ دستگاه تقاضا شکل گرفت و این خودرو در نهایت با قیمت پایه یعنی یک میلیارد و ۶۸۰ میلیون تومان معامله شد.

اخبار بورس کالا در هفته اخیر

- **زمان‌بندی جدید عرضه در بورس کالا:**

بورس کالا با توجه به تعطیلی روز یکشنبه (۶ اسفند)، زمان‌بندی جدید عرضه محصولات در هفته منتهی به ۹ اسفند را اعلام کرد. در نامه مدیر عملیات عرضه بورس کالای ایران درباره نحوه عرضه محصولات آمده است: با توجه به تعطیلی روز یکشنبه ۶ اسفند ۱۴۰۲، تغییراتی در روزهای عرضه برخی محصول‌ها در هفته منتهی به ۹ اسفند انجام می‌شود. شنبه ۵ اسفند؛ سیمان تیپ یک و دو در تالار صنعتی، آرگون در تالار پتروشیمی و محصولات گروه اسلاک واکس در تالار فرآورده های نفتی عرضه می‌شود. دوشنبه ۷ اسفند؛ مس کاتد، شمش خالص آلومینیوم، شمش روی، شمش سرب و آهن اسنقجی بریکت در تالار صنعتی و نخ های پتروشیمی تندگویان به غیر از WPدر تالار پتروشیمی عرضه می شود. سه شنبه ۸ اسفند؛ نخ های سایر شرکت ها در تالار پتروشیمی عرضه می شود.

سایر بازارها

شرح	آخرین قیمت	هفته گذشته		ماه گذشته	
		قیمت	تغییرات	قیمت	تغییرات
طلا (دلار/انس)	۲,۰۳۷	۲,۰۱۲	۱.۲%	۲,۰۱۳	۱.۲%
سکه امامی (ریال)	۳۳۲,۸۸۰,۰۰۰	۳۲۸,۰۱۰,۰۰۰	۱.۵%	۳۲۶,۱۰۰,۰۰۰	۲.۱%
دلار آزاد (ریال)	۵۷۴,۰۰۰	۵۶۵,۵۰۰	۱.۵%	۵۵۱,۲۰۰	۴.۱%
نفت برنت (دلار/بشکه)	۸۱.۸	۸۳.۴	-۱.۹%	۸۰.۲	۲%
بیت کوین (دلار)	۵۱,۰۰۵	۵۱,۸۰۴	-۱.۵%	۳۹,۸۲۴	۲۸.۱%
آلومینیوم LME	۲,۱۸۴	۲,۲۱۷	-۱.۵%	۲,۲۲۸	-۲%
مس LME	۸,۵۶۵	۸,۴۷۸	۱%	۸,۵۷۳	-۰.۱%
روی LME	۲,۴۱۴	۲,۳۸۷	۱.۱%	۲,۵۸۸	-۶.۷%
سرب LME	۲,۱۰۱	۲,۰۶۸	۱.۶%	۲,۱۶۵	-۳%
انس پلاتین	۹۰۷	۹۱۲	-۰.۵%	۹۰۹	-۰.۲%
اوره گرانوله (فوب خاورمیانه)	۳۸۰	۳۷۹	۰.۳%	۳۳۰	۱۵.۲%

تقویم اقتصادی

تاریخ	روز	رویداد
۱۴۰۲/۱۲/۰۷	دوشنبه	سخنرانی رئیس بانک مرکزی اروپا، (تغییرات ماهیانه) فروش تولیدات کانادا
۱۴۰۲/۱۲/۰۸	سه‌شنبه	نرخ تورم (سالانه) ژاپن، شاخص بهای مسکن (سالانه) آمریکا
۱۴۰۲/۱۲/۰۹	چهارشنبه	تغییرات سهام نفت خام مؤسسه نفت آمریکا (API) ، نرخ بیکاری آلمان
۱۴۰۲/۱۲/۱۰	پنج شنبه	PMI تولید چین، ضریب اطمینان مصرف کننده ژاپن
۱۴۰۲/۱۲/۱۱	جمعه	(تغییرات سالیانه) نرخ تورم اتحادیه اروپا، نرخ بیکاری اتحادیه اروپا

پیش‌بینی بازار در هفته آتی

- بازار سهام در هفته پیش‌رو، با توجه به تعطیلی روز یکشنبه، می‌تواند معاملاتی رکودی داشته باشد، اما باید به برخی اخبار توجه داشت:
- در روزهای پایانی هفته گذشته، چندین خبر منتشر شد که می‌تواند بر وضعیت بازار اثرگذار باشد؛ یکی از این خبرها، پیشنهاد وزارت صمت در خصوص اصلاح عوارض صادراتی مواد خام و نیمه خام بوده که به تصویب هیئت وزیران رسید. همچنین خبر دیگر، در خصوص تجدیدنظر درباره قیمت‌گذاری خوراک نفت برای پالایشگاه‌ها بود که وزیر اقتصاد اعلام کرد به زودی منتشر خواهد شد.
- در گروه خودرو، تصمیماتی در خصوص افزایش نرخ محصولات در سال ۱۴۰۳ بر اساس صورت‌های مالی شده است که می‌تواند خبر مثبتی برای این گروه باشد.
- دلار نیمایی نیز در سامانه تسعیر ارز به ۳۹،۸۰۰ تومان رسیده است که رشدی ۲۰۰ تومانی نسبت به هفته گذشته داشته است.
- در این هفته، چندین صنعت را می‌توان مدنظر داشت. صنعت خودرو با توجه به اخبار پیرامون آن در خصوص افزایش نرخ و پتروشیمی‌ها و پالایشگاه‌ها با اخبار اصلاح نرخ خوراک؛ همچنین برخی صنایع مثل سیمانی، غذایی و کاشی و سرامیک نیز می‌تواند مورد توجه اهالی بازار قرار گیرد.

تحلیل تکنیکال – شاخص کل

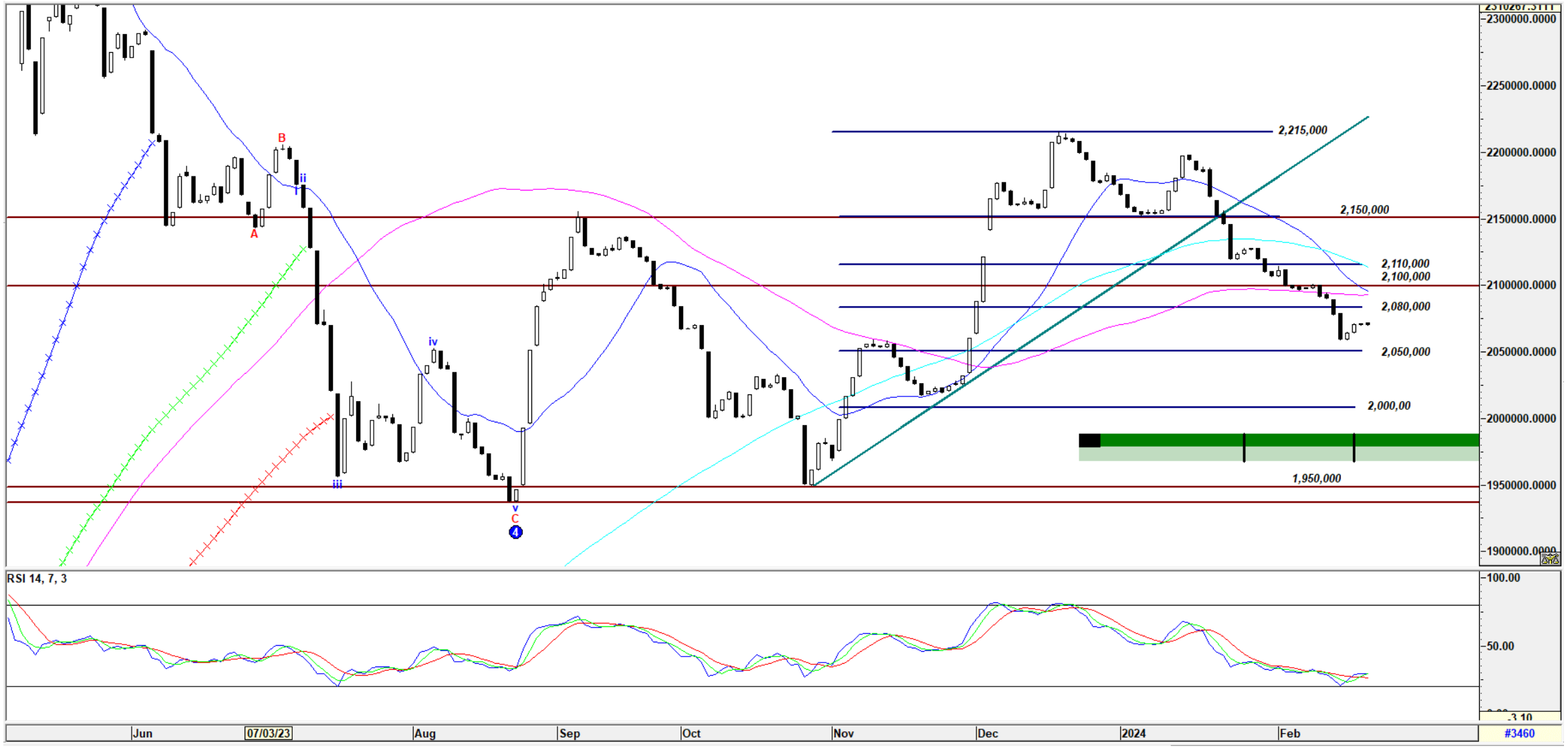

تحلیل تکنیکال – شاخص کل هم‌وزن



کارگزاری بانک ملت

bank mellat brokerage co.

Mellatcollege

Mellatcollege