کارگزاری بانک ملت
bank mellat brokerage co.

گزارش بررسی بازارهای جهانی

با نگاهی به بازار داخلی



هفته منتهی به ۱۸ اسفند ۱۴۰۲

بازارهای جهانی

- تقویم اقتصادی
- بررسی وضعیت بازار جهانی
- دلار آزاد
- طلا
- نفت برنت

پتروشیمی

- متانول
- اوره
- پی‌وی‌سی
- پلی‌اتیلن سنگین
- استایرن
- پلی‌استایرن
- پروپیلن
- پلی پروپیلن
- آلکیل بنزن خطی
- سود کاستیک
- بنزن
- ای‌بی‌اس
- پارازایلین
- زایلین مخلوط

پالایشی

- بنزین
- گازوئیل
- قیر
- وکیوم باتوم

فلزات اساسی

- آلومینیوم
- مس
- روی
- سنگ آهن
- ورق گرم
- بیلت

کشاورزی

- شکر
- گندم
- ذرت
- سویا

بورس کالا داخلی

- نرخ دلار پتروشیمی‌ها
- قیمت جهانی محصولات پتروشیمی

تقویم اقتصادی

- مهم‌ترین رویدادهای هفته پیش رو در جدول زیر ذکر شده است.

تاریخ	روز	رویداد	قبلی	پیش‌بینی
۱۲ مارس ۲۰۲۳	سه‌شنبه	(تغییرات سالیانه) شاخص قیمت تولیدکننده ژاپن	۰.۲%	۰.۶%
		نرخ تورم (سالانه) آمریکا	۳.۱%	۳.۲%
۱۳ مارس ۲۰۲۳	چهارشنبه	تغییرات سهام نفت خام مؤسسه نفت آمریکا (API)	۰.۴۲۳M	
		(تغییرات سالیانه) تولیدات صنعتی اتحادیه اروپا	۱.۲%	-۳%
۱۴ مارس ۲۰۲۳	پنجشنبه	سخنرانی رئیس بانک مرکزی اروپا		
		(تغییرات سالیانه) تولیدات صنعتی انگلستان	۰.۶%	۰.۴%
۱۵ مارس ۲۰۲۳	جمعه	(تغییرات سالیانه) تولید آمریکا	-۰.۹%	-۰.۴%
		شاخص بهای مسکن (سالانه) چین	-۰.۷%	-۰.۳%

بررسی وضعیت بازار جهانی

- **وضعیت بازارهای سهام جهان در هفته اخیر:** بازارهای سهام جهانی رشد هفتگی دیگری را ثبت نمود بطوریکه شاخص جهانی MSCI با افزایش ۰.۴ درصدی به سطح ۳،۳۸۰ واحد قرار گرفت. شاخص Eurostox۵۰ با رشد ۱.۳ درصدی، بیشترین افزایش میان شاخص‌های بزرگ را داشت. اما شاخص Nazdaq۱۰۰ با افت ۱.۵ درصدی، بیشترین بازدهی منفی را ثبت نمود. بازارهای سهام آمریکا نیز در هفته گذشته با توجه نگرانی از کندشدن بیش از حد بازار کار آمریکا پیش از شروع روند نزولی نرخ بهره، از روند صعودی خود برگشت. بطوریکه شاخص S&P۵۰۰ با افت ۰.۳ درصدی و داوجونز با کاهش ۰.۹ درصدی و شاخص نزدک با کاهش ۱.۲ درصدی روبرو شدند.

- **بازدهی اوراق قرضه آمریکا:** در بازاراوراق قرضه نرخ بازدهی اوراق قرضه ۱۰ ساله خزانه‌داری آمریکا با افت ۰.۱۱ درصدی به سطح ۴.۰۷ درصد کاهش یافت.

- **سیاست گذاری بانک مرکزی اروپا:** بانک مرکزی اروپا در نشست شورای سیاستگذاری پولی خود، نرخ بهره معیار را بدون تغییر پس از چهارمین نشست متوالی در ۴ درصد حفظ نمود. این در حالی است که در صورت وجود روند نزولی تورمی، احتمال کاهش نرخ بهره از ماه ژوئن می‌رود. بطوریکه ECB تورم ۲.۳ درصدی حوزه یورو را برای سال جاری هدف گذاری نموده است که ۰.۴ درصد کمتر از ماه دسامبر است. رشد اقتصادی نیز از تخمین ۰.۸ درصدی به ۰.۶ درصد کاهش یافته است.

- **هدف گذاری اقتصاد چین در سال ۲۰۲۴:** پکن بطور رسمی هدف رشد اقتصادی سال جاری خود را مشابه سال گذشته در محدوده ۵ درصدی در حاشیه نشست سالیانه حزب حاکم اعلام نمود که این هدف بالاتر از هدف صندوق بین المللی پول و بانک جهانی قرار دارد. وال استریت ژورنال نیز بطور میانگین رشد ۴.۶ درصدی اقتصاد چین را پیش بینی نمود. این امر با توجه به شرایط رکود بازار مسکن، ضعف تقاضای مصرف کنندگان و تورم منفی، دور از انتظار است.

- **تورم ترکیه در ژانویه**: شاخص قیمت مصرف کننده در ترکیه به بالاترین سطح خود در ۱۵ ماه اخیر با رشد ۶۷.۱ درصدی نسبت به سال گذشته رسید. به استثنای مواد غذایی و انرژی، تورم پایه با رشد بیش از ۲.۴ درصدی به سطح ۷،۲۳۹ درصد رسید. بانک مرکزی ترکیه که نرخ بهره را به سطح ۴۵ درصدی افزایش داده است، انتظار دارد رشد قیمت‌ها در ماه می به ۷۰ درصد ادامه یابد و در پایان سال ۲۰۲۴ به کمتر از ۴۰ درصد کاهش یابد.

- **عملکرد بازار کار آمریکا در ماه فوریه:** در بازار کار آمریکا علی رغم اینکه ۲۷۵ هزار واحد شغل جدید غیرکشاورزی بسیار بالاتر از انتظارات ۹۸ هزار واحدی ایجاد شده است با این حال نشانه‌هایی از کندشدن شتاب رشد بازار کار و فشار دستمزدها دیده می‌شود. رشد ماهانه دستمزدها از ۰.۵ درصد در ماه ژانویه به ۰.۱ درصد در ماه گذشته کاهش یافت که باعث کاهش نگرانی مقامات فدرال رزرو درخصوص بازگشت تورم شد و می‌تواند در راستای سیاست کاهش نرخ بهره فدرال رزرو پیش از پایان نیمه اول سال جاری عملی شود.

- **تجارت خارجی آمریکا :** تجارت خارجی امریکا در ماه اوریل به بالاترین رقم خود به دلیل افزایش واردات در نقطه مقابل ثبات صادرات صعود کرد. بطوریکه صادرات آن با رشد اندک ۳۰۰ میلیون دلاری نسبت به ماه دسامبر به ۲۵۷.۲ میلیون دلار در مقابل افزایش ۳.۶ میلیارد دلاری واردات به سطح ۳۲۴.۶ میلیارد دلار سبب شد تجارت خارجی امریکا با افزایش کسری ۳.۹ میلیارد دلار به ۶۷.۴ میلیارد دلار (بالاتر از انتظار ۶۳.۵ میلیارد دلاری) برسد.

- **تجارت خارجی چین**: تجارت خارجی چین در دوماهه اول سال ۲۰۲۴ نشان می‌دهد که صادرات چین بیش از انتظار با ۷.۱ درصد افزایش به سطح ۵۲۸ میلیارد دلار رسیده درحالیکه واردات با ۳.۵ درصد افزایش به ۴۰۲.۸۵ میلیارد دلار رسیده که عمدتا ناشی از چرخش تعطیلات سال نو قمری بوده است.

تحلیل تکنیکال دلار آزاد

نکات تحلیل	
قیمت فعلی (تومان)	۵۹,۴۰۰
مقاومت اول (تومان)	۶۰,۰۰۰
مقاومت دوم (تومان)	۶۱,۰۰۰
حمایت اول (تومان)	۵۹,۰۰۰
حمایت دوم (تومان)	۵۸,۰۰۰



- نمودار فوق، دلار آزاد در تایم‌فریم روزانه است؛ مطابق انتظار، قیمت دلار رشدی تا هدف کوتاه‌مدتی ۶۱,۰۰۰ تومان داشت اما نتوانست از این محدوده عبور کند و قیمت آن مجددا به زیر این محدوده بازگشت. اولین حمایت پیش‌رو، محدوده ۵۹,۰۰۰ تومان است و انتظار می‌رود در این محدوده حمایت صورت گیرد. سایر حمایت‌ها و مقاومت‌ها روی نمودار مشخص شده‌اند.

تحلیل بازارجهانی انس طلا جهانی

- روند صعودی طلا در هفته گذشته تحت تاثیر آخرین گزارش مشاغل آمریکا که تقویت کننده دیدگاه کاهش نرخ بهره در ماه ژوئن بود، اتفاق افتاد.
- بطوریکه طلا روز جمعه به بالاترین حد خود رسید و به ۲،۱۷۸ دلار در هر اونس نزدیک شد.
- در هفته گذشته پس از گزارش افزایش نرخ بیکاری آمریکا و تعدیل افزایش دستمزدها، طلا به بالاترین سطح خود رسید در این شرایط رئیس فدرال رزرو اعلام نمود که زمان اطمینان کافی تورم هدف ۲ درصدی و به دنبال آن کاهش نرخ بهره دور نیست بطوریکه افزایش نرخ بیکاری و کاهش رشد دستمزدها و فرصت‌های شغلی نشان از ضعف بازار کار آمریکا بوده که خود منجر به مجاب فدرال رزرو به کاهش نرخ بهره می‌شود و موجبات افزایش قیمت دارایی‌ها مانند طلا را فراهم می‌کند.
- در همین حال بانک مرکزی اروپا در نشست شورای سیاستگذاری پولی خود، نرخ بهره معیار را بدون تغییر پس از چهارمین نشست متوالی در ۴ درصد حفظ نمود. این در حالی است که در صورت وجود روند نزولی تورمی، احتمال کاهش نرخ بهره از ماه ژوئن می‌رود.

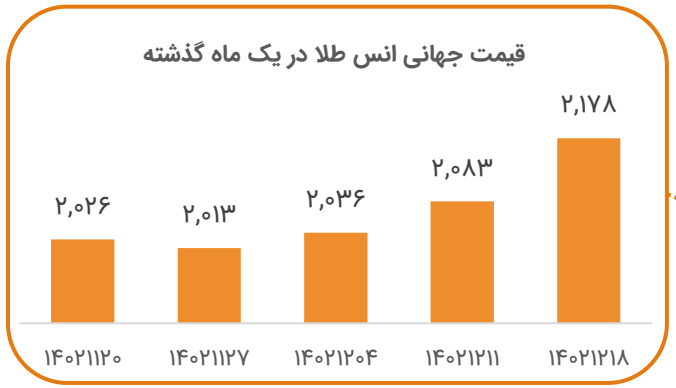



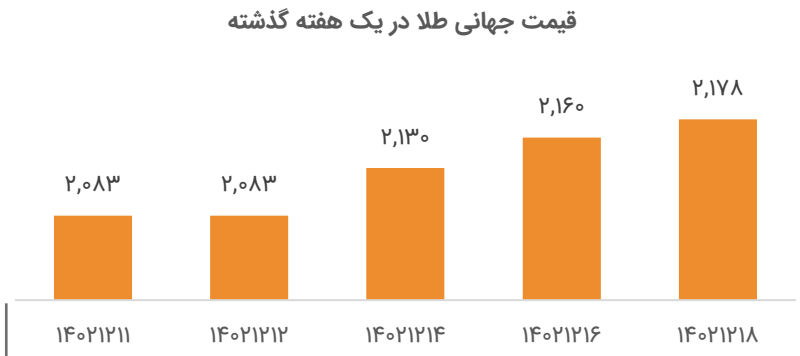

تحلیل بازارجهانی روند اونس طلا و شاخص دلار

- شاخص دلار شاهد بیشترین افت هفتگی خود در سال ۲۰۲۴ تحت تاثیر افزایش نرخ بیکاری آمریکا و و تقویت احتمال آغاز روند نزولی نرخ‌های بهره از ماه ژوئن بود.

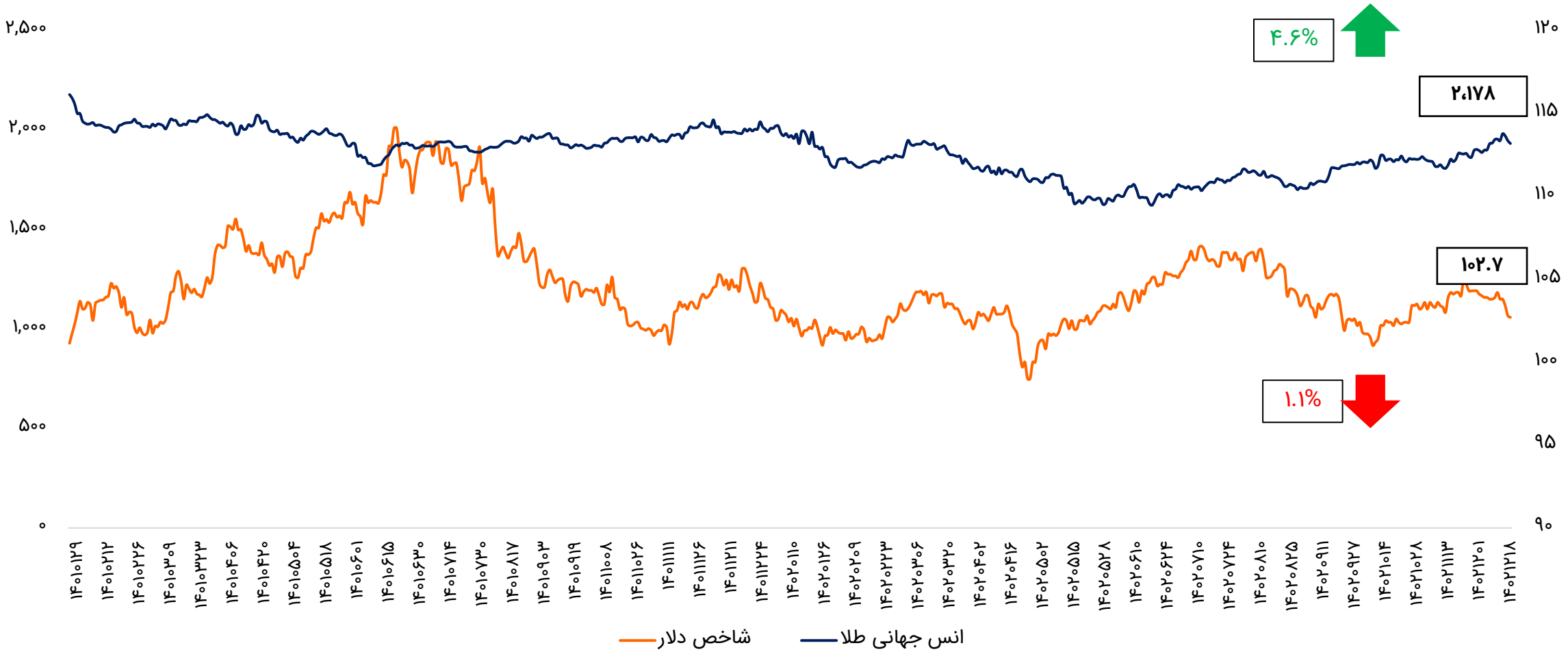

تحلیل تکنیکال طلا

نکات تحلیل	
قیمت فعلی (دلار)	۲,۱۷۸
مقاومت اول (دلار)	۲,۲۰۰
مقاومت دوم (دلار)	۲,۳۵۲
حمایت اول (دلار)	۲,۱۴۵
حمایت دوم (دلار)	۲,۱۰۰



- نمودار فوق، نشان دهنده انس طلا در تایم‌فریم روزانه است؛ قیمت طلا در هفته گذشته رشدی تا محدوده ۲,۲۰۰ دلار داشت و در پایان هفته به ۲,۱۷۸ دلار رسید. در کوتاه مدت، با توجه به قرار داشتن قیمت طلا در نزدیکی محدوده هدف ۲,۲۰۰ دلار، در صورتی که از این محدوده عبور نکند، می‌توان انتظار اصلاح در قیمت را داشت اما در میان‌مدت یا بلندمدت، روند قیمت طلا صعودی ارزیابی می‌شود و هدف ۲,۳۵۲ دلار در دسترس است.

تحلیل بازار جهانی نفت

- نفت تحت تاثیر نگرانی بازار نسبت به دورنمای کاهش تقاضای چین علی رغم اقدام اوپک پلاس در تمدید محدودیت‌های تولید نفت، کاهش هفتگی را ثبت نمود.
- با توجه به محدودیت عرضه اوپک و کند شدن صادرات **روسیه** ناشی از تحریم‌های روسیه میزان عرضه به بازار پایین باقی مانده است در نقطه مقابل تقاضای **چین** ضعیف شده و همچنین تقاضا در فصل رانندگی آمریکا هنوز شروع نشده است.
- از طرفی واردات نفت به چین در دو ماه اول سال در مقایسه با مدت مشابه سال ۲۰۲۳، افزایش یافته است اما نسبت به ماه‌های قبل کمتر بوده و روند خرید کمتر توسط بزرگترین خریدار نفت در جهان ادامه یافته است.
- در سمت عرضه نیز، اعضای اوپک پلاس یکشنبه گذشته توافق کردند کاهش تولید داوطلبانه نفت به میزان ۲.۲ میلیون بشکه در روز را در سه ماهه دوم تمدید کنند و در بحبوحه نگرانی‌ها از رشد جهانی و افزایش تولید خارج از گروه، از بازار حمایت بیشتری به عمل آورند.

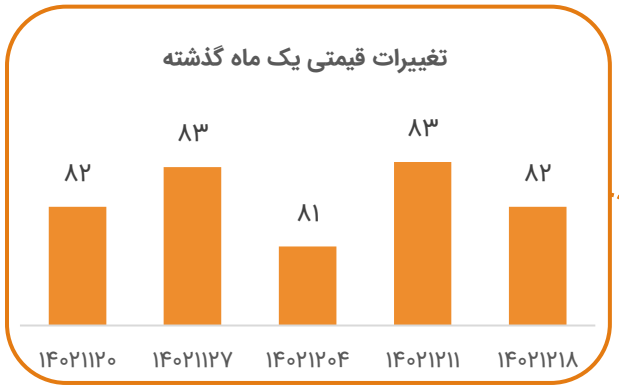



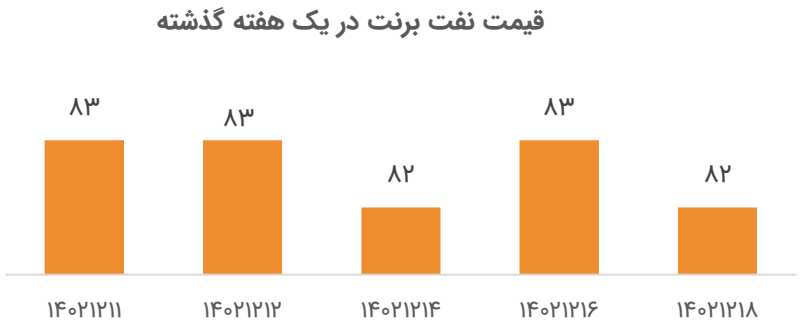

تحلیل تکنیکال نفت برنت

نکات تحلیل	
قیمت فعلی (دلار)	۸۲
مقاومت اول (دلار)	۸۳
مقاومت دوم (دلار)	۸۵
حمایت اول (دلار)	۸۰
حمایت دوم (دلار)	۷۶

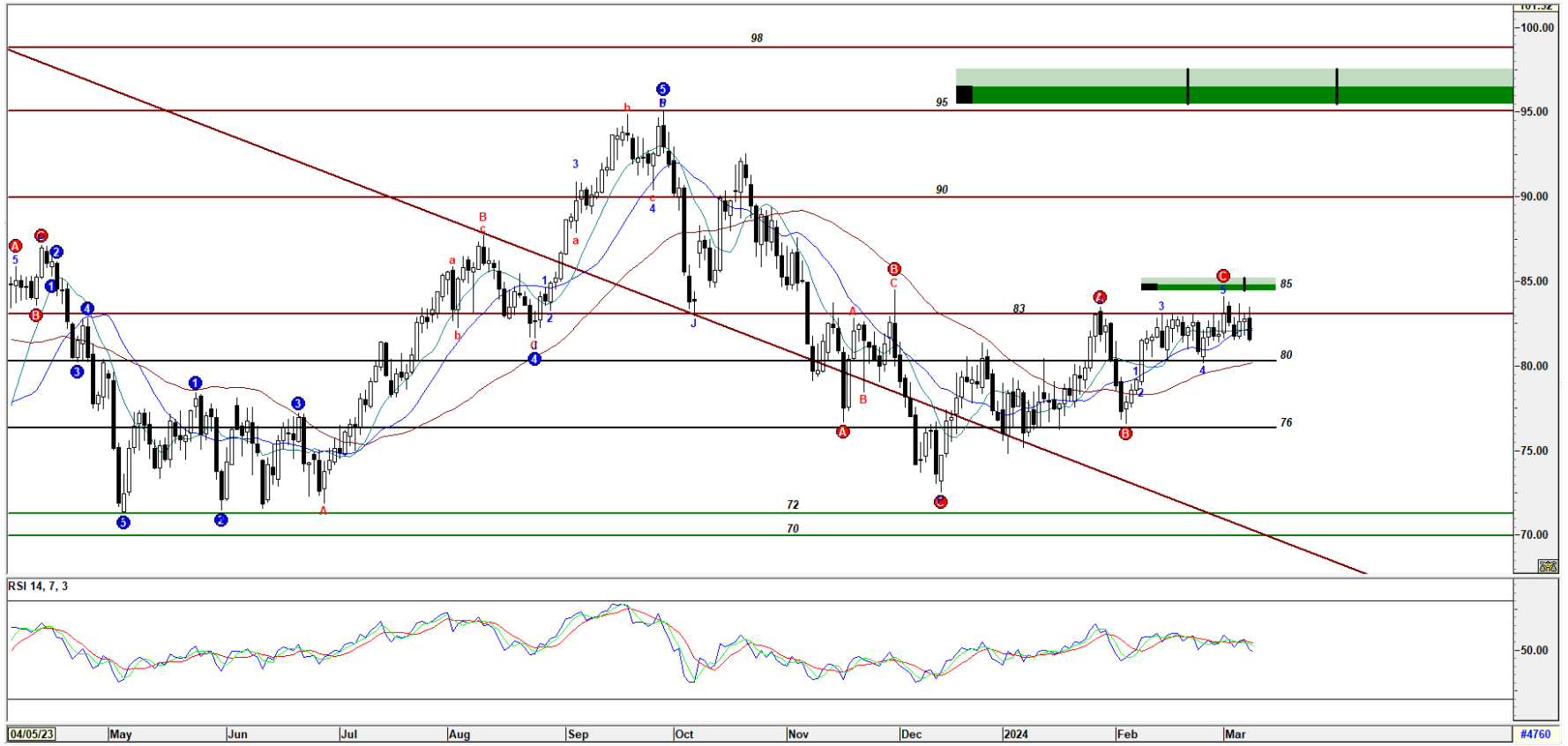

- نمودار فوق، نشان‌دهنده قیمت نفت در تایم‌فریم روزانه است؛ قیمت نفت نتوانست بالای محدوده ۸۳ دلار تثبیت کند و مجددا به زیر این محدوده بازگشت. در کوتاه‌مدت، انتظار می‌رود روند نزولی باشد و به سمت محدوده حمایتی ۸۰ دلار حرکت کند.

تحلیل بازار جهانی متانول

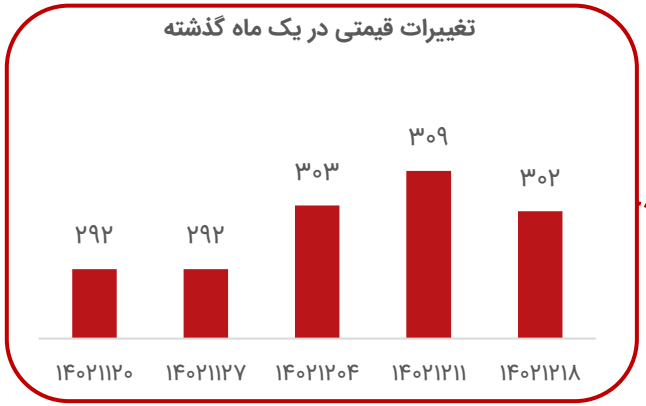

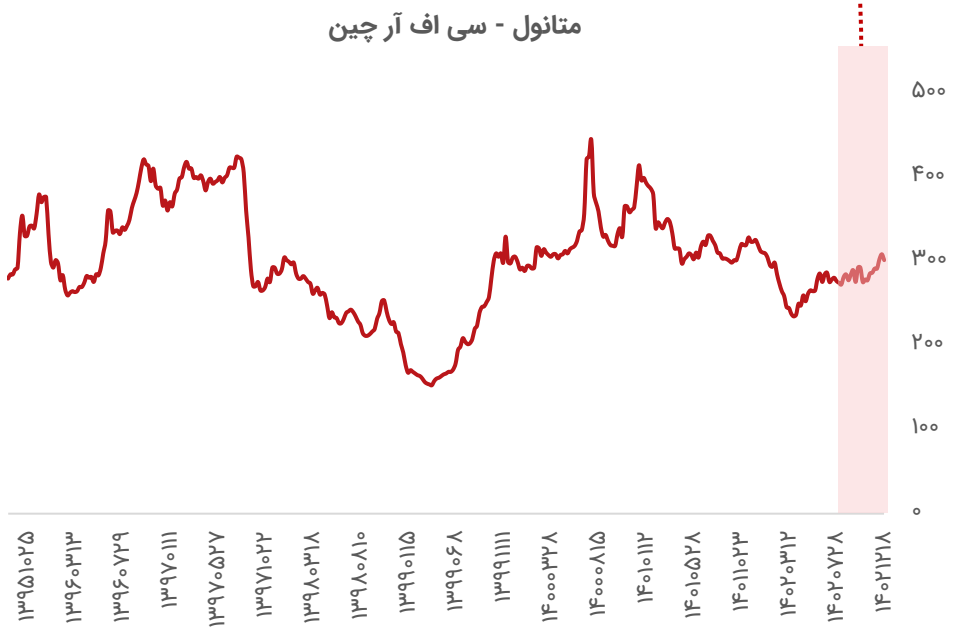

- قیمت متانول **چین** در این هفته اندکی کاهش یافت و به شش هفته روند صعودی خود از اواسط ژانویه تا مارس پایان داد. بطوریکه افت قیمت متانول چین در هفته گذشته تحت تاثیر گمانه‌زنی ها در خصوص انتظار بازگشت تدریجی عرضه از **خاورمیانه**، روند نزولی در قیمت زغال سنگ حرارتی بالادست با پایان فصل گرما و نگرانی از افت فعالیت‌های عملیاتی واحدهای MTO به دلیل حاشیه سود پایین آنها قرار گرفت. درنتیجه قیمت متانول سی‌اف‌ار چین در سطح ۳۰۲ دلار در هر تن معامله شد.

- در هفته گذشته تولید متانول در **ایران** کاهش یافت اما انتظار می‌رود در هفته‌های آتی به دلیل کاهش سرما، تولید به تدریج افزایش یابد. زاگرس در این هفته فعالیت دو واحد ۱.۶۵ میلیون تنی خود را با نرخ ۵۰ درصد کاهش داد. کاوه همچنین در این هفته پس از راه اندازی مجدد در هفته گذشته، نرخ پایین فعالیت ۲.۳ میلیون تن در سال را حفظ کرده است. به گفته فعالان بازار، احتمالاً دو کارخانه ۱.۶۵ میلیون تنی در سال، هفته آینده فعالیت خود را از سر خواهند گرفت.

- یک تامین‌کننده بزرگ ایرانی در تاریخ ۷ مارس مناقصه‌ای را برای ارسال کالاهای موقت به چین از نیمه دوم مارس تا پایان ژوئن با محموله ماهانه حدود ۲۰۰,۰۰۰ تن اعلام کرد و مناقصه در ۱۱ مارس پایان می‌یابد که این مورد بر کاهش قیمت متانول چین اثر گذار بود.

- متانول **اروپا** نیز شاهد عقب نشینی پس از ۴ هفته رشد متوالی قیمت‌ها بود که منجر به استقبال معامله گران و افزایش حجم معاملات در بازار نقدی در بالاترین سطح خود از میانه ماه نوامبر گردید. دامنه قیمتی متانول بر اساس فوب روتردام در محدوده قیمتی ۳۲۰-۳۱۵ دلار در هر تن قرار گرفت.

تحلیل بازار جهانی اوره

- سطح پایین تقاضا و اخبار مبنی بر آغاز صادرات **چین** در ماه می فشار نزولی بر قیمت‌های اوره برای بارگیری در ماه آوریل در اکثر بازارها را ایجاد نمود.
- افزایش عرضه و احتمال صادرات مجدد چین در ماه می بر کاهش قیمت در منطقه خاورمیانه اثر گذاشت. توازن عرضه و تقاضا نیز در شرق سوئز پس از دسترسی محدود در ماه فوریه به دلیل قطعی برق در مالزی و ایران و کمبود صادرات از اندونزی در حال کاهش است لذا قیمت اوره خاورمیانه در محدوده ۳۴۳-۴۰۳ دلار برتن معامله شد .
- در هفته گذشته اوره **ایران** با کاهش ۵ دلاری در هر تن به ۳۳۰ تا ۳۳۵ دلار در هر تن رسید. سه تولیدکننده مناقصه را برای فروش ۷۲،۰۰۰ تن بستند و شرایط بازار اوره در این هفته، احتمالاً نشان دهنده افزایش آتی صادرات به دلیل دسترسی ناشی از سهولت تامین گاز است. پتروشیمی مسجدسلیمان دو مناقصه فروش مجموعا ۴۰،۰۰۰ تن اوره برای بارگیری در فروردین ماه بست. در همین حال، پتروشیمی خراسان، مناقصه ۲۰،۰۰۰ تن اوره گرانوله را در ۶ مارس برای بارگیری نیمه اول مارس ارائه کرد که احتمالاً پس از دریافت پیشنهادات زیر ۳۴۵ دلار در هر تن فوب، مناقصه لغو می‌شود. همچنین خراسان مناقصه‌ای برای فروش ۱۲،۰۰۰ تن اوره گرانول در چهار لات ۳،۰۰۰ تنی به صورت یک لات به افغانستان، عراق یا سوریه، ترکیه و لات چهارم به مقصد نامشخص برای تحویل در نیمه دوم اوریل بست. در حالیکه چندین کارخانه در ایران هنوز در هفته گذشته در حال تعمیر بودند، اما انتظار می‌رود که به زودی با بهار آینده دوباره فعال شوند. انتظار می‌رود شیراز دو تا سه روز دیگر و خراسان در این هفته به فعالیت بازگردند. در حال حاضر رازی با ۴۰ درصد از ظرفیت کل خود کار می‌کند و پردیس هنوز یک واحد ۱ میلیون تنی در سال آفلاین دارد در حالی که لردگان هنوز آفلاین است.

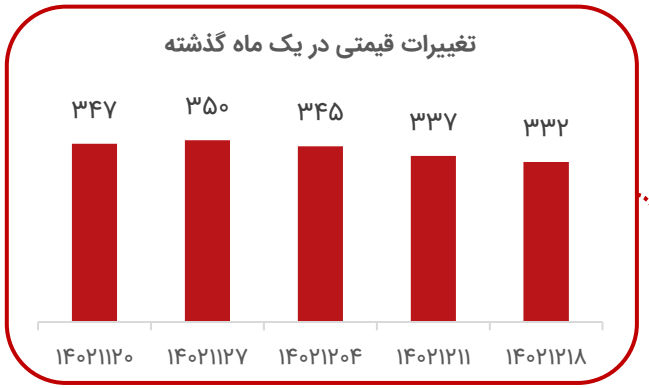

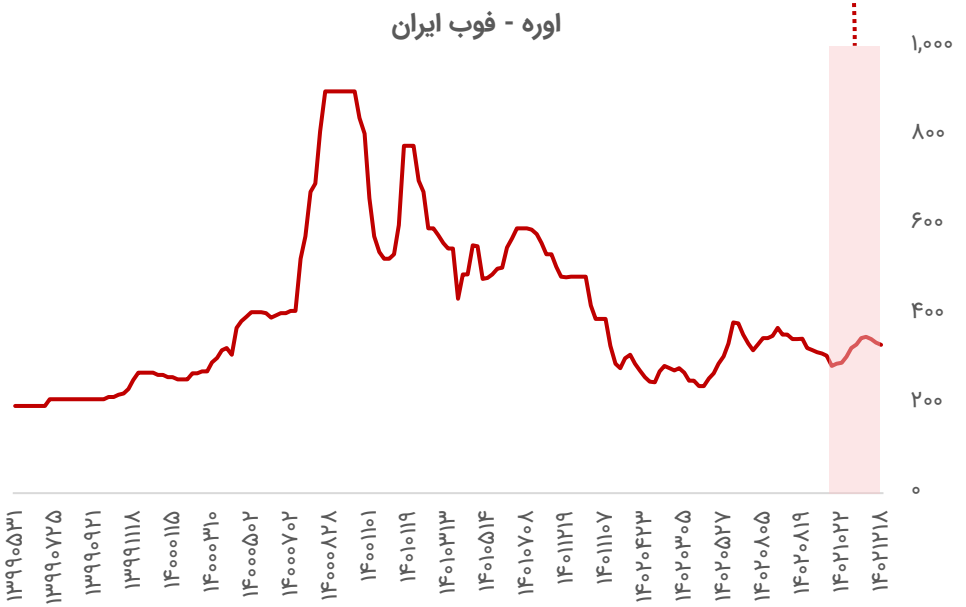

تحلیل بازار جهانی پی‌وی‌سی

- در هفته گذشته در **شرق آسیا** شرایط بازار پی‌وی‌سی ثابت بود و اغلب خریداران در انتظار اعلام قیمت محموله‌های جدید پی‌وی‌سی برای ماه آوریل بودند که احتمالا هفته آینده اعلام گردد. پیش‌بینی می‌شود قیمت محموله‌های پی‌وی‌سی جدید برای ماه آوریل کاهشی باشد که نشان دهنده تمایل پایین خریداران برای معاملات ماه مارس است.
- قیمت پی‌وی‌سی بر مبنای سی‌اف‌ار چین و سی‌اف‌ار هند به ترتیب ۷۸۵ دلار بر تن و ۷۹۵ دلار بر تن بود. در حالیکه در **تایوان** هزینه‌های تولید پی‌وی‌سی در حال افزایش است.
- قیمت اتیلن مواد اولیه نیز در **شمال شرقی آسیا** ثابت و حدود ۹۵۰ دلار بر تن بر مبنای سی‌اف‌ار معامله شد.
- در **هند** قیمت داخلی پی‌وی‌سی به دنبال افزایش تقاضا با افزایش حدود ۸۱۰ دلار بر تن معامله شد. تولیدکنندگان پی‌وی‌سی در این منطقه اعلام کردند اگرچه تقاضا پی‌وی‌سی بهبود یافته است اما بر حمایت از قیمت‌ها تاثیر قابل ملاحظه‌ای نگذاشته است.
- برخی خریداران پی‌وی‌سی کنگره ملی **چین** را رصد می‌نمایند زیرا دولت چین احتمالا بسته محرک جدید برای تقویت اقتصاد خود اعلام نماید که بر بازار پی‌وی‌سی نیز تاثیرگذار خواهد بود.

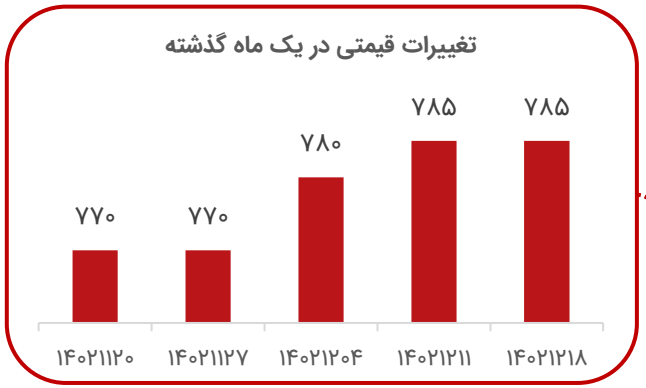

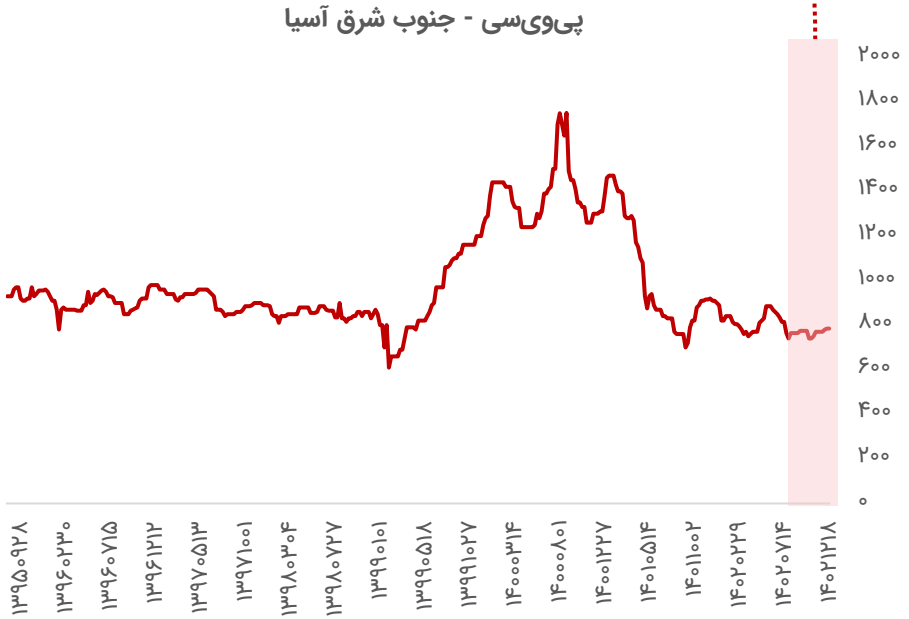

تحلیل بازار جهانی پلی‌اتیلن

- در هفته گذشته در بازار **شرق آسیا**، تقاضا پلی اتیلن به دنبال بهبود تدریجی شرایط بازار پس از تعطیلات سال نو قمری در **چین** شاهد تغییرات محدودی بود.
- درحالیکه در چین تقاضا در بخش کشاورزی در حال حاضر به سطح مطلوبی نرسیده است اما فصل اوج تقاضا پلی اتیلن در بخش کشاورزی ماه مارس تا آوریل است همچنین تقاضا پلی اتیلن برای بخش بسته‌بندی احتمالا در سه ماهه دوم بهبود یابد زیرا ماه‌های اوج مصرف پلی اتیلن در این بخش آوریل و می می‌باشد. نرخ عملیاتی تولید پلی اتیلن در چین برای ماه مارس با کاهش ۸۰-۷۰ درصد ارزیابی شده است. همچنین به دلیل حاشیه سود پایین تولید پلی اتیلن سنگین انتظار می‌رود تولیدکنندگان نرخ عملیاتی تولید خود را در سطوح پایین حفظ نمایند. لذا افت نسبی در بازار پلی اتیلن وارداتی را به دلیل گران‌تر بودن قیمت محموله‌های وارداتی در مقابل تولید داخلی و ضعف تقاضا در بازار شاهد بودیم.
- در **جنوب شرقی آسیا** به دلیل تقاضا پایین در آستانه ماه رمضان، حجم معاملات پلی اتیلن محدود بود و اغلب خریداران موضع محتاطانه اتخاذ نمودند. قیمت پلی اتیلن سنگین گرید تزریقی در این منطقه در محدوده ۱،۰۱۰-۱،۰۰۰ دلار بر تن معامله شد و قیمت پلی اتیلن سنگین قالب‌گیری دمشی در محدوده ۱،۰۴۰-۱،۰۳۵ دلار بر تن معامله شد. قیمت پلی اتیلن سبک خطی بدون تغییر ۱،۰۰۰ دلار بر تن معامله شد.

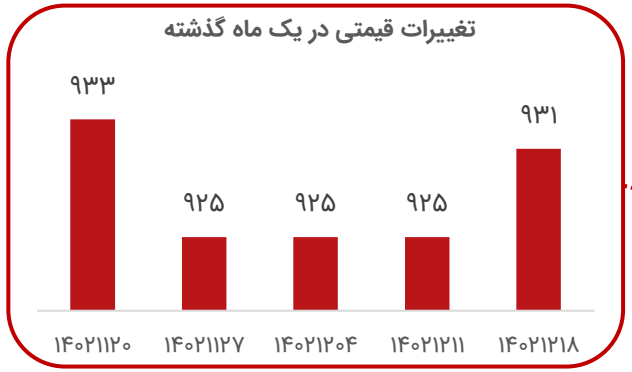

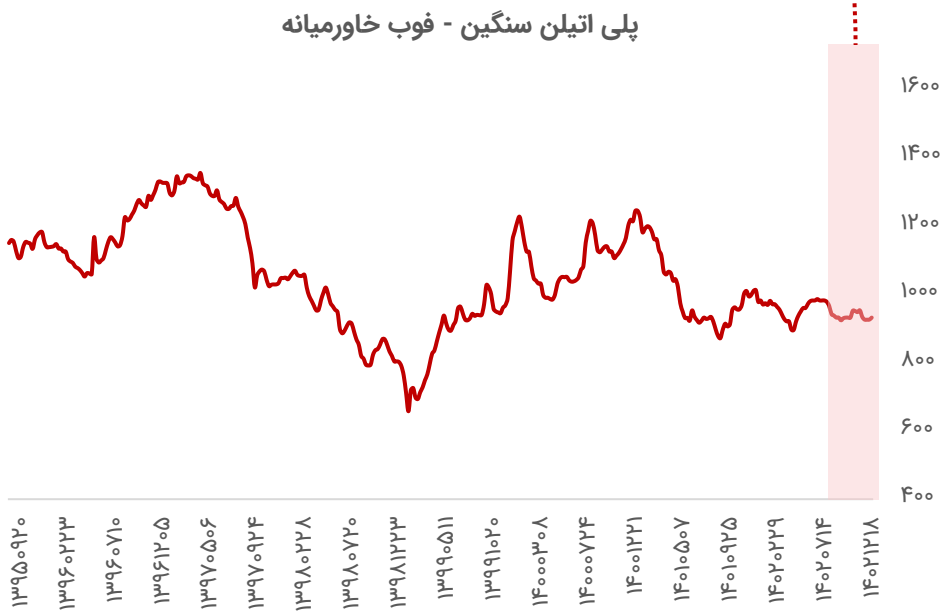

تحلیل بازار جهانی استایرن

- درحالیکه در بازار **شرق آسیا** شرایط بازار استایرن نسبتا آرام و با ثبات بود، در طرف مقابل در **چین** به دنبال افزایش قیمت صنایع بالادستی استایرن و پیش‌بینی‌ها پیرامون کاهش احتمالی عرضه استایرن، معاملات آتی استایرن در بورس کالای دالیان شاهد افزایش قیمت بود. اما در **شرق چین** به دلیل عرضه بالا استایرن، تاثیر اختلالات احتمالی عرضه استایرن در این منطقه محسوس نبود. در هفته گذشته در چین به دنبال کاهش ظرفیت تولید استایرن به ۶۳.۵ درصد، تولید استایرن با کاهش به ۲۷۶،۴۰۰ تن رسید، سطح موجودی انبارهای استایرن در چین با افزایش به ۱۸۹،۷۰۰ تن رسید.
- در **هند**، سطح موجودی انبارهای استایرن در سطوح مناسب ۳۰،۰۰۰-۳۵،۰۰۰ تن قرار داشت. علیرغم سطح موجودی بالای انبارها، اغلب خریداران عمده در این منطقه فصل تعمیر و نگهداری بازار استایرن در ماه مارس را به دلیل احتمال محدودیت عرضه استایرن رصد می‌نمایند. در صنایع پایین دستی استایرن از جمله پلی‌استایرن به دنبال افزایش ظرفیت تولید به ۵۹.۷ درصد، شاهد افزایش تولید پلی استایرن به ۸۱،۶۰۰ تن بود که بر بازار استایرن تاثیرگذار بود.
- به طور کلی در صنایع بالادستی استایرن در هفته اخیر قیمت معاملات آتی نفت برنت افزایش یافت که بر روند بازار استایرن تاثیرگذار بود.

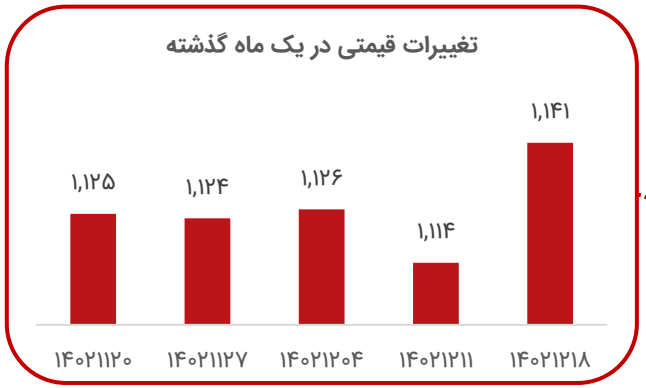



تحلیل بازار جهانی پلی استایرن

- در هفته گذشته در **خاورمیانه** و **جنوب آسیا**، روند قیمتی پلی استایرن کاهشی و حجم معاملات پلی استایرن در این منطقه محدود بود.
- در بازار **شورای همکاری خلیج فارس** در آستانه شروع ماه رمضان حجم معاملات پلی استایرن تاحدودی افزایش یافت.
- در منطقه **شرق مدیترانه** نیز حجم معاملات پلی استایرن محدود بود. در بنگلادش خریداران محافظه کارانه عمل نموده و از خریدهای عجولانه محموله‌های پلی استایرن خودداری می‌نمودند و عمدتا روند قیمتی استایرن صنایع بالادستی را رصد می‌نمودند.
- در **هند** حجم معاملات پلی استایرن ثابت باقی ماند. برخی از تولیدکنندگان پلی استایرن در این منطقه قیمت فروش محصولات خود را افزایش دادند اما با نزدیک شدن به پایان سال مالی، عمده تمرکز تولیدکنندگان بر فروش داخلی پلی استایرن بود. قیمت افزودنی لاستیک همچنان بالا بود که بر بازار پلی استایرن تاثیرگذار بود.
- انتظار می‌رود خریداران عمدتا روند قیمتی استایرن مواد اولیه را رصد می‌کنند زیرا به دنبال روند کاهشی قیمت بنزن پس از پایان تعطیلات سال نو قمری، روند قیمتی استایرن احتمالا کاهشی خواهد بود. در بنگلادش مشتریان صنایع پایین دستی از جمله پلاستیک‌ها شاهد کاهش قیمت فروش محصولات از اروپا باشند و در منطقه GCC در آستانه ماه رمضان حجم معاملات پلی استایرن احتمالا محدود باقی خواهد ماند.

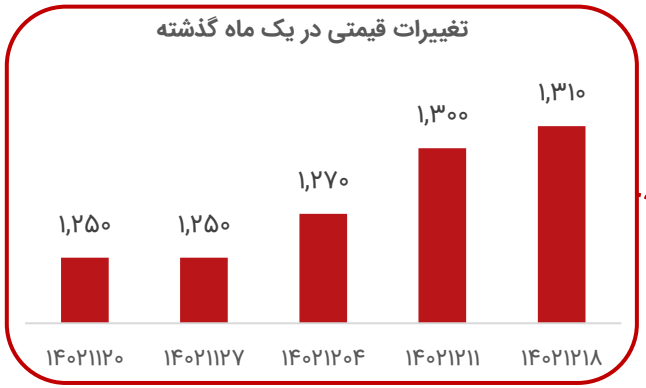

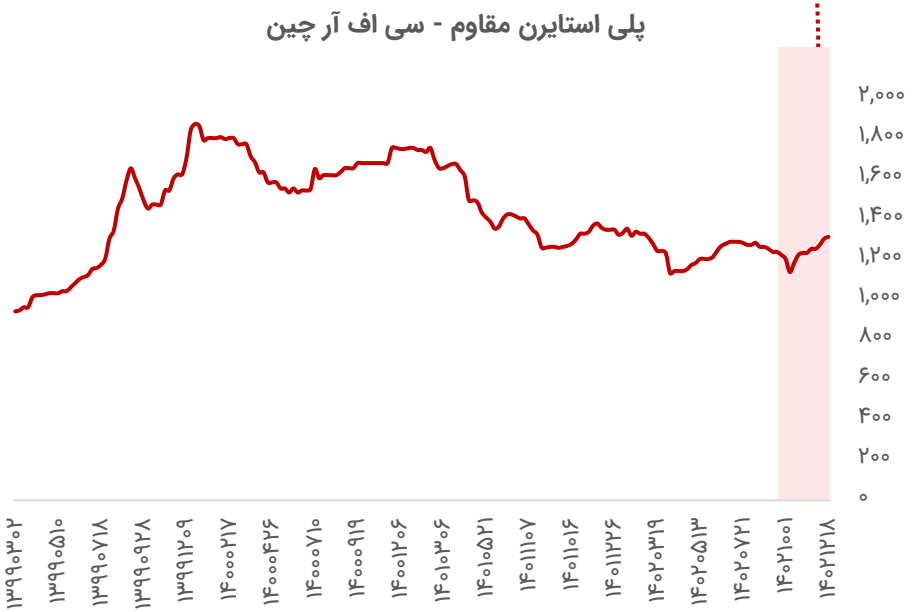

تحلیل بازار جهانی پروپیلن

- در هفته گذشته در بازار **شرق آسیا** به دنبال افزایش تقاضا برای ذخیره‌سازی انبارها، قیمت پروپیلن افزایشی بود.
- افزایش قیمت معاملات آتی نفت برنت نیز بر بازار پروپیلن تاثیرگذار بود.
- در **چین** تولیدکنندگان صنایع پایین دستی پروپیلن نرخ عملیاتی تولید خود را افزایش دادند که موجب حمایت از بازار وارداتی پروپیلن گردید.

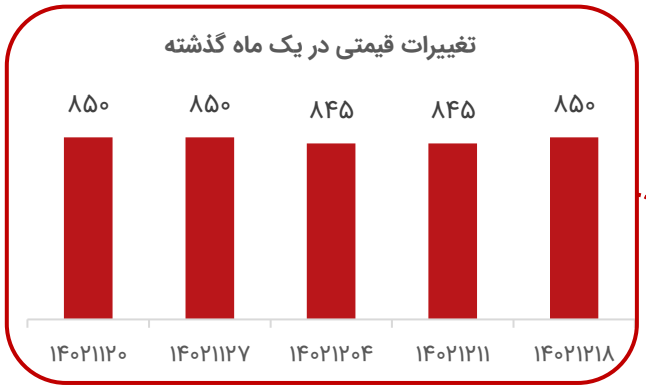

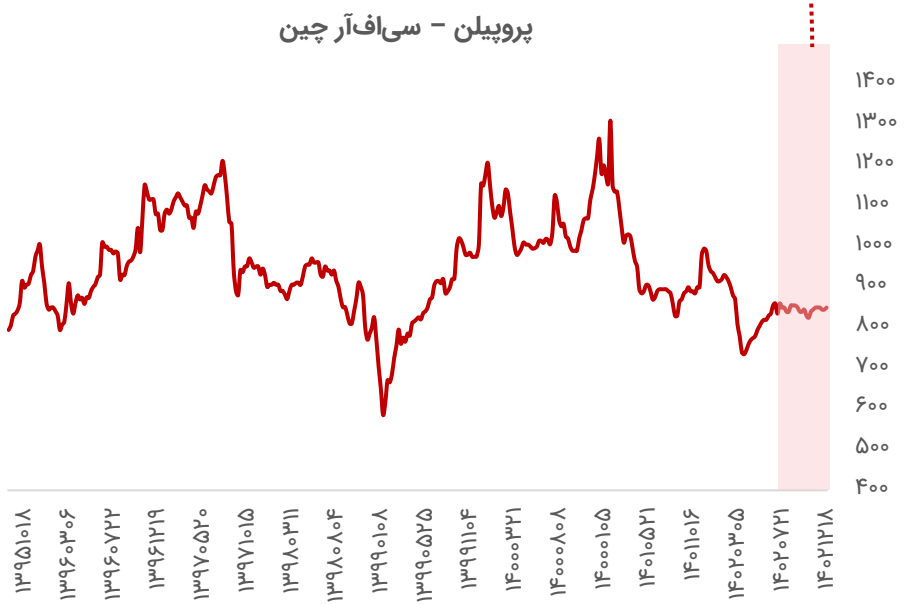

تحلیل بازار جهانی پلی پروپیلن

- فعالیت بازار پلی پروپیلن در بازارهای **شورای همکاری خلیج فارس** و **مدیترانه شرقی** کم بود و خریداران منتظر تاثیر آرامش بازار ماه رمضان و بهبود مورد انتظار در دسترسی به مواد، با بازگشت کارخانه‌ها از تعمیر و نگهداری سالانه جهت قیمت‌های پایین‌تر هستند.
- در **هند** فعالیت بازار در طول هفته آرام بود به طوری که با وجود برخی از پیشنهادات، معاملات برای محموله‌های چینی و محموله‌های شورای همکاری خلیج فارس منعقد شد.
- درحالیکه افزایش تقاضا در کشورهای شورای همکاری خلیج فارس، شرق مدیترانه و پاکستان پس از عید فطر پیش بینی می‌شود. افزایش فعالیت ذخیره سازی مجدد در هند احتمالا در ماه آوریل، همزمان با آغاز سال مالی جدید را شاهد باشیم و جنگ در غزه باعث تداوم کاهش انگیزه فعالیت در بازار در شرق مدیترانه خواهد بود.
- در **آسیای جنوب شرقی** سطح تقاضا پایین بود و انتظار می‌رود حجم معاملات منطقه در مارس محدود باشد لذا تخصیص تولیدات به مقصدهای دیگر هدایت شد. واردکنندگان **اندونزیایی** منتظر بازنگری رسمی در مقررات پیشنهادی سهمیه واردات بودند تا مطمئن شوند که محموله‌ها می‌توانند طبق معمول تخلیه شوند. مبدل‌ها در **چین** فعالیت‌های خود را بیشتر کرده‌اند، اما در رویکرد ذخیره‌سازی مجدد محتاط هستند و قیمت محموله‌های چین، قیمت در **جنوب شرقی آسیا** را تحت فشار قرار داد.
- انتظار می‌رود برخی از تولیدکنندگان احتمالا به دلیل هزینه‌ها و تقاضای پایین به کاهش تولید فکر کنند، تعمیر و نگهداری در سه ماهه دوم ممکن است عرضه را محدود کند و پنجره آربیتراژ برای صادرات چین ممکن است باز بماند.



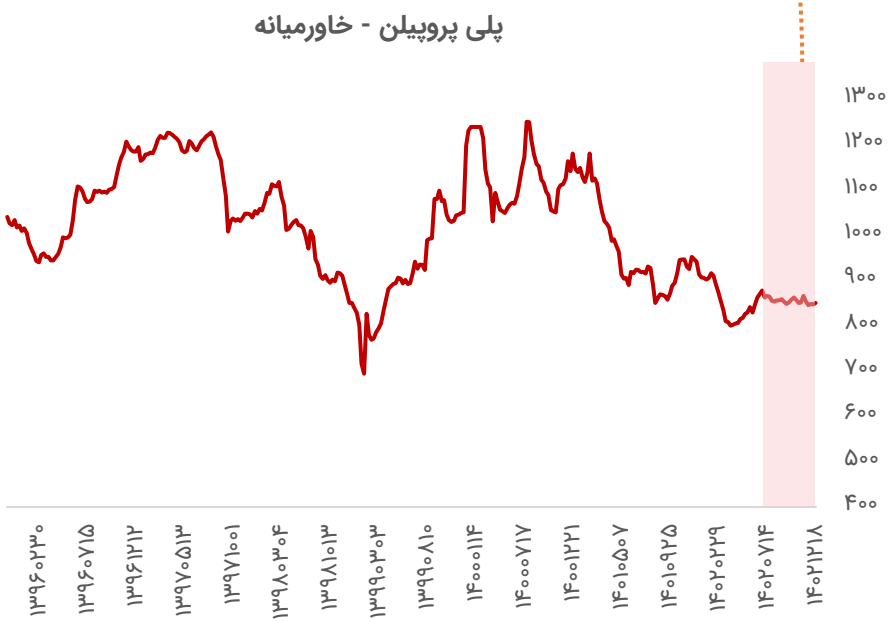

تحلیل بازار جهانی الکیل بنزن خطی

- در هفته گذشته فروشندگان LAB در بازار **آسیا** در تلاش جهت بهبود حاشیه سود تولید محصولات خود بودند با این وجود تقاضا کلی LAB تغییر قابل ملاحظه‌ای نداشت و حجم معاملات LAB در این منطقه محدود بود.
- در بازار داخلی **چین** قیمت محموله‌های LAB برای ماه مارس به دنبال افزایش هزینه‌های تولید افزایش یافت. انتظار می‌رود فصل تعمیر و نگهداری در ماه مارس و آوریل در چین دسترسی به LAB را محدود نماید لذا فروشندگان احتمالا تمایل کمتری برای صادرات LAB خواهند داشت.
- در **هند** تولیدکنندگان قیمت محموله‌های داخلی LAB را برای ماه مارس افزایش دادند اما تقاضا در این منطقه پایین می‌باشد و خریداران عمده معاملات محموله‌های LAB خود را در هفته‌های اخیر تکمیل نموده‌اند.
- در **جنوب شرقی آسیا** علیرغم تلاش فروشندگان جهت افزایش قیمت فروش، شرایط بازار با ثبات بود.
- انتظار می‌رود در چین فعالیت تعمیر و نگهداری در ماه‌های آوریل و مارس موجب محدودیت دسترسی LAB در بازار داخلی و کاهش صادرات شود. در جنوب شرقی آسیا تقاضا LAB ثابت باقی خواهد ماند در حالیکه فروشندگان به دنبال افزایش فروش جهت بهبود حاشیه سود هستند.

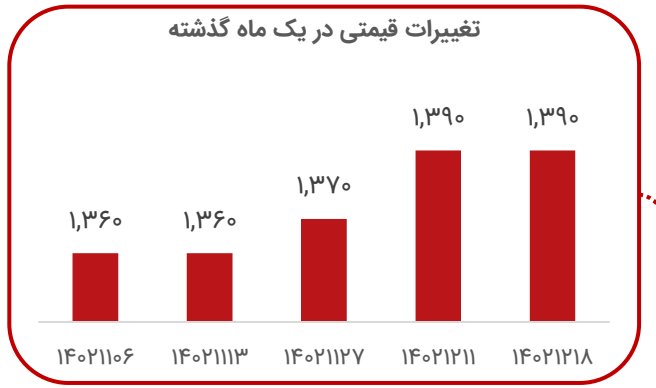

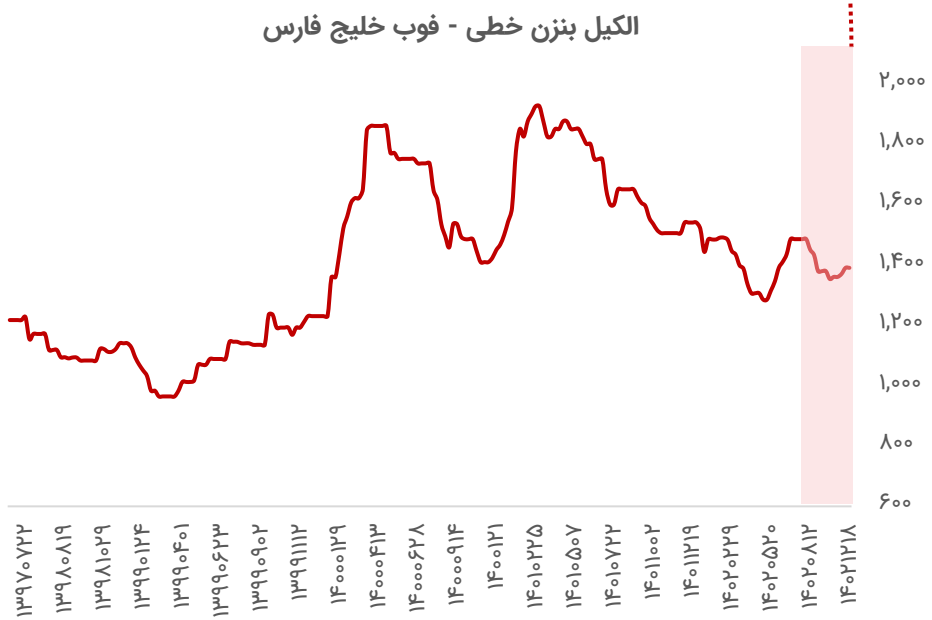

تحلیل بازار جهانی سودکاستیک

- بازار لحظه‌ای سودکاستیک **آسیا** شاهد شرایط عرضه محدودی در هفته بود.
- مصرف داخلی در **چین** پس از تعطیلات اخیر سال نو قمری به تدریج به رشد خود ادامه داده و همراه با تعمیر و نگهداری در چندین تولیدکننده داخلی در سه ماهه دوم، صادرکنندگان چینی نیاز فوری کمتری به صادرات داشتند. در همین حال، عرضه لحظه‌ای از سایر تولیدکنندگان **شمال شرق آسیا** به دلیل تعمیر و نگهداری جاری و آتی در منطقه بسیار مناسب بود.
- در **آسیای جنوب شرقی** بحث‌ها برای محموله‌های لحظه‌ای برای ورود ماه آوریل آغاز شده است. با این حال، تنها بخش کوچکی از بحث‌های لحظه‌ای در حال انجام در برنامه‌های هفته محقق شد.
- انتظار می‌رود عرضه ارام شمال شرق آسیا بر مذاکرات لحظه‌ای برای محموله‌های آوریل تأثیر بگذارد درحالیکه تقاضای لحظه‌ای منطقه‌ای احتمالا ثابت خواهد ماند و عرضه نفت‌کش‌های شیمیایی داخل آسیا ممکن است در میان اثرات بحران دریای سرخ محدود باقی بماند.

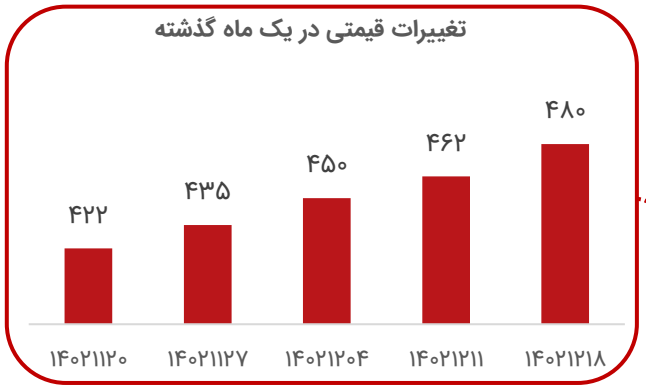

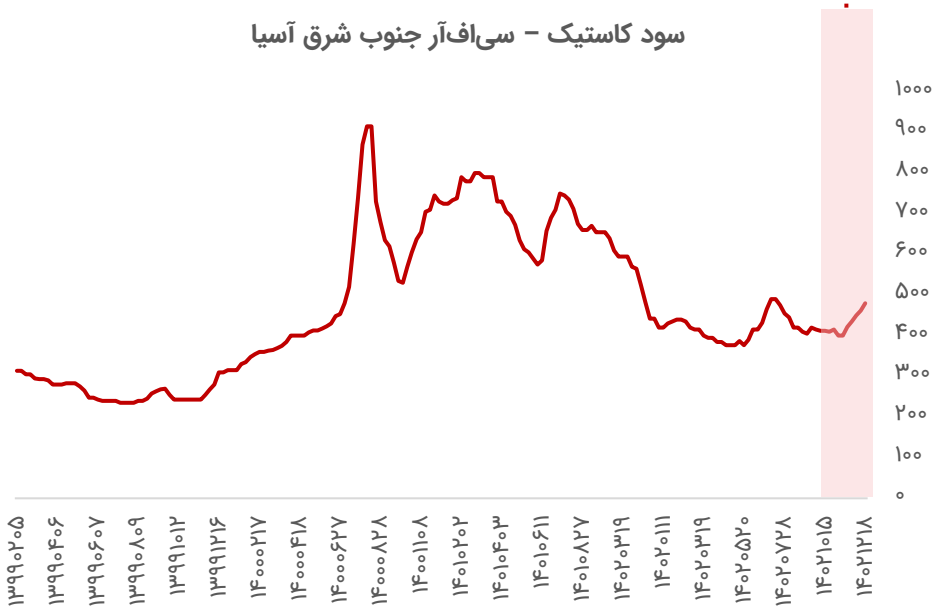

تحلیل بازار جهانی بنزن

- در هفته گذشته در بازار **شرق آسیا**، قیمت بنزن به دنبال افزایش قیمت معاملات آتی نفت برنت صنایع بالادستی افزایش یافت بطوریکه قیمت معاملات بنزن بر مبنای فوب کره جنوبی با افزایش به حدود ۱،۰۲۴ دلار بر تن رسید.
- اما در **جنوب شرقی آسیا** به دنبال تمرکز خریداران بر قراردادهای مدت‌دار بنزن، حجم معاملات نقدی بازار بنزن در این منطقه محدود بود و خریداران عمدتا در حاشیه بودند.
- بطوریکه در **تایوان** پرمیوم محموله‌های بارگیری شده بنزن برای ماه آوریل بر مبنای سی‌اف‌ار با افزایش ۲۴ دلار برتن معامله شد. حجم معاملات بنزن در این منطقه به دلیل هزینه‌های بالای تولید استایرن کاهش یافته است. حاشیه سود تولید استایرن در این منطقه در حال حاضر منفی ۸۷ دلار بر تن می‌باشد. پرمیوم معاملات محموله‌های بنزن در این منطقه در محدوده ۲۶-۲۵ دلار بر تن است.
- افزایش اسپرد بنزن آسیا-آمریکا به ۱۶۱.۳ دلار بر تن، موجب افزایش جریان‌های تجاری محموله‌های بنزن به آمریکا و حمایت از بازار بنزن گردید.

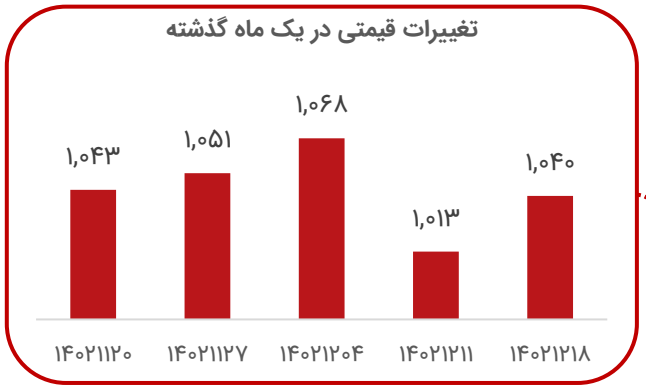

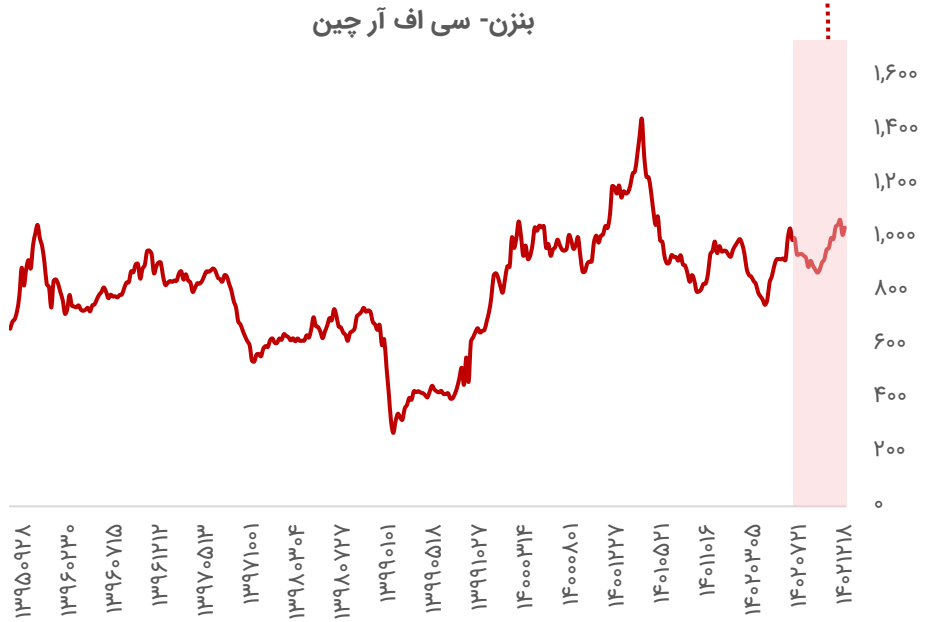

تحلیل بازار جهانی ای بی اس

- در هفته گذشته در **شرق آسیا** قیمت ای‌بی‌اس به دنبال افزایش قیمت صنایع بالادستی افزایش یافت. قیمت ای‌بی‌اس بر مبنای سی‌اف‌ار چین با افزایش ۱،۳۶۵ دلار بر تن معامله شد.

- در صنایع بالادستی ای‌بی‌اس قیمت استایرن مونومر بر مبنای سی‌اف‌ار چین و فوب کره جنوبی با افزایش به ترتیب ۱،۱۳۴ دلار بر تن و ۱،۱۲۴ دلار بر تن معامله شد. قیمت بوتادین بر مبنای سی‌اف‌ار چین نیز با افزایش ۱،۳۲۰ دلار بر تن معامله شد. قیمت اکریلونیتریل بر مبنای سی‌اف‌ار آسیای شرق دور با افزایش ۱،۲۶۵ دلار بر تن معامله شد.

- درحالیکه تقاضا ای‌بی‌اس در منطقه **آسیا** اخیرا افزایش یافته است که موجب افزایش قیمت‌ها شده است. در **چین** ظرفیت تولید ای‌بی‌اس ثابت و حدود ۶۲.۸ درصد بود. همچنین تولید ای‌بی‌اس در این منطقه حدود ۹۴،۶۰۰ تن ارزیابی شده است.

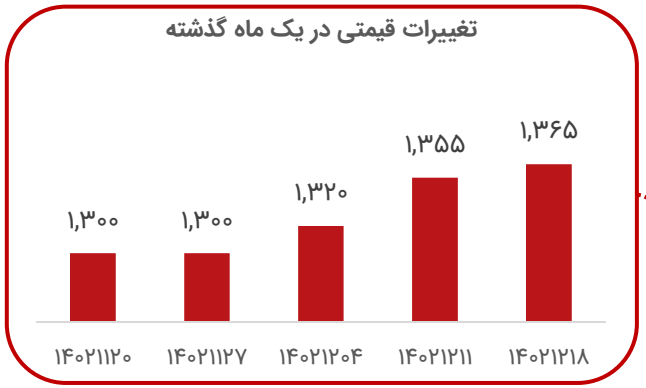



تحلیل بازار جهانی پارازایلین

- در هفته گذشته در اغلب مناطق **شرق آسیا** قیمت پارازایلین به دلیل عرضه و تقاضای مناسب پارازایلین ثابت باقی ماند. مذاکرات قراردادهای مدت دار پارازایلین میان خریداران **چینی** و فروشندگان **شمال آسیا** و **جنوب شرقی آسیا** در سال جاری طولانی‌تر شده است زیرا طرف‌های مقابل در مورد قیمت‌ها نتوانستند به توافق برسند.
- در **جنوب شرقی آسیا** فروشندگان پارازایلین را با پرمیوم ۳ دلار بر تن معامله می‌کردند. عرضه بالای پارازایلین به ویژه از تولیدکنندگان شمال آسیا موجب تشدید نگرانی‌ها پیرامون مازاد عرضه پارازایلین شده است.
- در حالی که سایر مناطق آسیا احتمالا با مازاد عرضه پارازایلین مواجه نباشند اما شرایط عرضه بالای پارازایلین در **شمال شرقی آسیا** بر قیمت پارازایلین احتمالا فشار نزولی خواهد آورد.

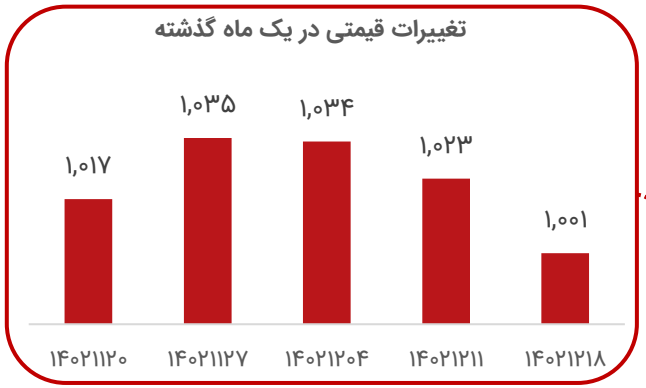



تحلیل بازار جهانی زایلین مخلوط

- در هفته گذشته در بازار **شرق آسیا**، قیمت زایلین مخلوط بر مبنای فوب کره جنوبی، سی‌اف‌ار تایوان با کاهش به ترتیب ۹۲۷ و ۹۴۴ دلار بر تن معامله شد همچنین قیمت زایلین مخلوط بر مبنای سی‌اف‌ار چین به دنبال شرایط ضعیف بازار پایین دستی با کاهش ۹۲۳ دلار بر تن معامله شد.
- اسپرد میان زایلین و پارازایلین به دنبال تغییر تمرکز بازار به فصل اوج تقاضای بنزین در اواسط سال به پایین‌ترین سطح شش ماهه اخیر خود رسید. بطوریکه اسپرد میان زایلین و پارازایلین بر مبنای فوب کره جنوبی با کاهش به ۷۰ دلار بر تن رسید که پایین‌ترین رقم از اواخر آگوست ۲۰۲۳ تاکنون می‌باشد.
- در شرق **چین** تقاضا واردات زایلین مخلوط در سطوح پایینی قرار داشت. به طوریکه قیمت‌های داخلی زایلین در این منطقه با کاهش حدود ۹۰۰ دلار بر تن معامله شد. ذخایر زایلین در شرق چین با افزایش به ۹۴،۸۰۰ تن رسید در حالیکه در جنوب چین ذخایر زایلین با کاهش به ۱۴،۰۰۰ تن رسید.
- در **هند** شرایط بازار زایلین به دنبال نوسانات قیمت نفت خام ضعیف باقی ماند. بطوریکه قیمت زایلین داخلی در این منطقه در محدوده ۸۵-۸۴ روپیه بر کیلوگرم معامله شد.

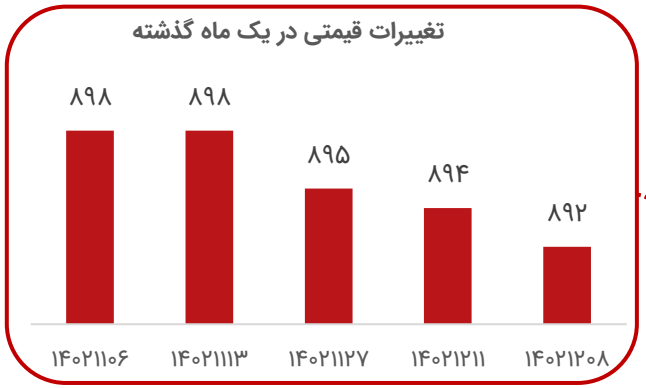

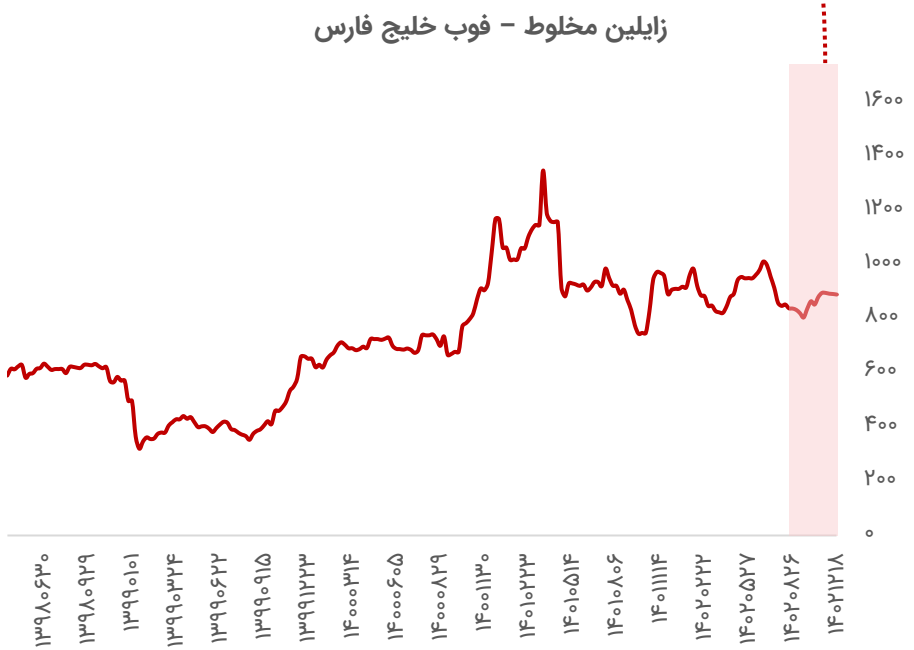

تحلیل بازار جهانی بنزین

- قیمت ها در بازار بنزین **اروپا** در ۷ مارس با فشار فروش فصلی زمستانی کاهش یافت بود.
- ذخایر بنزین **آمریکا** در **سواحل اقیانوس اطلس** به بیشترین میزان در دو سال اخیر رسید.
- اما ذخایر بنزین خلیج آمریکا ۳.۴۸۸ میلیون بشکه، معادل ۴ درصد در هفته کاهش یافت و به ۷۸.۹۸۷ میلیون بشکه رسید.
- فعالیت پالایشگاه‌های این منطقه در هفته ۴.۱ درصد افزایش یافت و به ۸۵.۳ درصد توان تولیدی خود رسید که بالاترین میزان در ۷ هفته گذشته است.





تحلیل بازار جهانی گازوئیل



- میانگین نسبی بالای دما و فشارهای رکودی باعث شده تا تقاضا برای استفاده خانگی و استفاده صنعتی در **آلمان** که یکی از بزرگترین مصرف‌کنندگان ۵۰ پی پی ام بنزین در شمال اروپا می‌باشد، کاهش یابد. تولید مداوم و پیشنهادهای رقابتی پالایشگاه‌های محلی آلمان، نیاز به واردات محصول از هاب آمستردام-روتردام-آنتورپ را برطرف کرده و آربیتراژ را بسته است.

- ذخایر ULSD(گازوئیل با گوگرد بسیار کم) با ۳.۳۸۸ میلیون بشکه کاهش به ۱۰۷.۹۹۶ میلیون بشکه رسیده است که پایین ترین میزان موجودی از هفته منتهی به ۲۲ دسامبر می باشد.

- صادرات گازوئیل **روسیه** در ماه فوریه بطور میانگین ۱۵۰,۰۰۰ بشکه در روز کاهش یافت. دلیل این افت صادرات، حملات پهپادی اوکرین به زیرساخت‌های پالایشگاهی روسیه و همچنین شرایط آب و هوایی در دریای سیاه می‌باشد.



تحلیل بازار جهانی محصولات پالایشگاهی

قیر

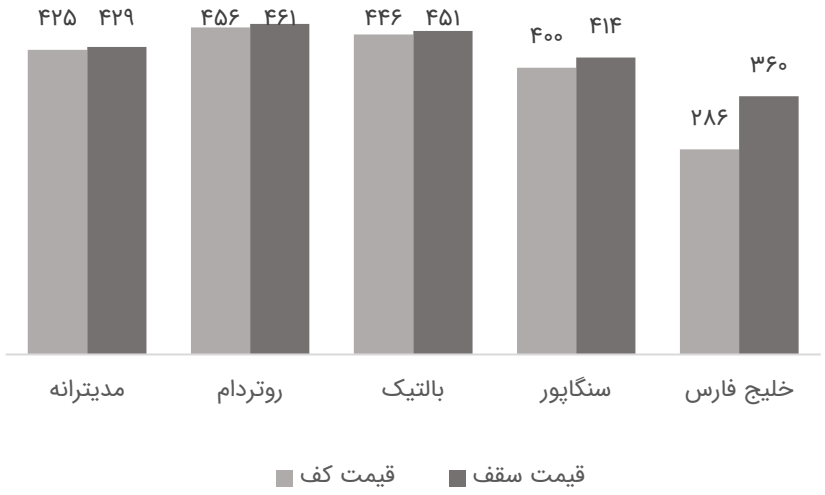

- در هفته گذشته در اکثر بازارهای داخلی **اروپا** قیمت قیر به دلیل بازگشت تقاضا برای فصل آسفالت‌ریزی جاده‌ای افزایش یافت اما قیمت محموله‌های قیر در سایر بازارهای از جمله **سنگاپور** و **ایران** به دلیل تقاضا پایین شاهد تغییرات محسوسی بود. سنگاپور به دنبال تقاضا پایین از سوی بازار جنوب شرقی آسیا و عرضه بالا در این منطقه کاهش یافت همچنین پروژه‌های ساخت و ساز در این منطقه در حالت رکود قرار داشت.
- قیمت محموله‌های قیر در **شمال** و مرکز **اروپا** به دنبال افزایش تقاضا قیر و افزایش قیمت ماهیانه ناشی از افزایش قیمت نفت کوره با گوگرد بالا برای محموله‌های ماه فوریه بر مبنای فوب روتردام افزایش یافت.
- قیمت محموله‌های قیر **مدیترانه‌ای** به دنبال کاهش اخیر قیمت نفت کوره با گوگرد بالا و عوامل بنیادی ضعیف از جمله عرضه و تقاضا پایین در این منطقه کاهش یافت لذا اغلب خریداران در این منطقه تا شروع فصل جدید و رصد شرایط بازار قیر موضع احتیاطی اتخاذ نمودند.
- در اغلب مناطق جنوب صحرای **آفریقا** تقاضا قیر ثابت بود. تحرکات محسوسی در بازار محموله‌های قیر به مقصد غرب و جنوب آفریقا با شروع فصل جدید در این مناطق مشاهده می‌شد. قیمت محموله‌های قیر. حجم معاملات قیر در جنوب چین و استرالیا محدود بود.

وکیوم باتوم

- انجمن صنعت پالایش نفت ایران (اوریکا) در آخرین بازبینی قیمتی، به دنبال پیشی گرفتن تقاضا بر عرضه قیمت وکیوم باتوم را ۰.۸ درصد افزایش داد. در هفته اخیر عرضه وکیوم باتوم به دنبال افزایش تولید جایگزینی نفت کوره با گوگرد بالا (به دلیل افزایش تقاضا برای گرمایش در فصل زمستان) با کاهش به ۱۴۴،۰۰۰ تن کاهش یافت. تداوم مشکلات فنی نیز عرضه وکیوم باتوم را محدود نمود.
- در هفته گذشته حدود ۲۷۵،۰۰۰ تن تقاضا وکیوم باتوم در بورس کالای ایران ثبت شد و ۱۴.۸ درصد بالاتر از قیمت پایه فروخته شد. علیرغم اینکه پیمانکاران داخلی بر دریافت وکیوم باتوم متمرکز بودند، قیمت محموله‌های داخلی قیر کاهشی بود و حدود ۱۸،۸۸۴ تن قیر در بورس کالای ایران فروخته شد. در هفته گذشته بالاترین حجم فروش وکیوم باتوم مربوط به پالایشگاه اصفهان بود که ۶۵،۰۰۰ تن وکیوم باتوم را به قیمت ۱۱۳،۹۰۰ ریال بر کیلوگرم فروخت. بالاترین قیمت فروش وکیوم باتوم مربوط به پالایشگاه بندرعباس بود که ۴۰،۰۰۰ تن وکیوم باتوم را به قیمت ۱۲۱،۱۰۰ ریال بر کیلوگرم فروخت.

قیمت وکیوم باتوم ایران از تاریخ ۷-۲ مارس

نام پالایشگاه	حجم معاملات	قیمت (ریال/کیلوگرم)		قیمت (دلار/تن)	
		حد بالا	حد پایین	حد بالا	حد پایین
بندرعباس	۴۰،۰۰۰	۱۲۱،۱۰۰	۱۲۱،۱۰۰	۲۸۲	۲۸۲
اصفهان	۶۵،۰۰۰	۱۱۳،۹۰۰	۱۱۳،۹۰۰	۲۶۵	۲۶۵
شیراز	۷،۰۰۰	۱۱۹،۳۰۰	۱۱۹،۳۰۰	۲۷۷	۲۷۷
تهران	-	-	-	-	-
تبریز	۷،۰۰۰	۱۳۰،۴۰۰	۱۳۰،۳۰۰	۳۰۳	۳۰۳
آبادان	-	-	-	-	-
اراک	۲۵،۰۰۰	۱۱۹،۰۰۰	۱۱۸،۹۰۰	۲۷۷	۲۷۷

- ۹درصد مالیات بر فروش داخلی و ۱۴ درصد مالیات بر فروش صادراتی لحاظ گردیده است.

تحلیل بازار آلومینیوم

- معاملات آلومینیوم در طول هفته گذشته به ۲،۲۵۳ دلار در هر تن صعود کرد و به بالاترین سطح پنج هفته اخیر رسید که به دلیل تهدید قریب الوقوع ممنوعیت آلومینیوم روسیه توسط اتحادیه اروپا افزایش یافت. ولیکن در جمعه مجددا به ۲،۲۳۹ دلار بر تن کاهش یافت.
- علیرغم عدم اعمال تحریم‌های جدید آلومینیوم در آخرین بسته خود برای سالگرد حمله به اوکراین، انتظار می‌رود اتحادیه اروپا به زودی ممنوعیت‌های واردات بیشتری را اعلام کند. از دست دادن احتمالی عرضه روسیه می‌تواند منجر به کمبود ۵۰۰،۰۰۰ تنی در اروپا شود و تامین کنندگان خاورمیانه را در جایگزینی سریع به چالش بکشد و زنجیره تأمین اروپا را مختل کند.
- علاوه بر این، فشار بیشتر ممکن است ناشی از افزایش هزینه‌های حمل و نقل از خاورمیانه و سایر مناطق آسیایی باشد که ناشی از حملات دریای سرخ است.

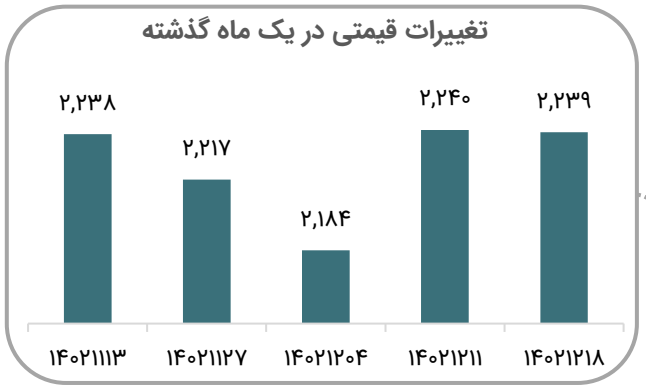



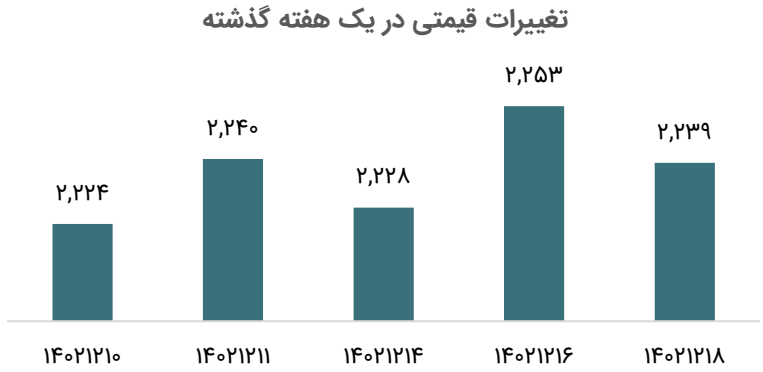

تحلیل بازار مس

- معاملات مس به ۸،۵۷۱ دلار در هرتن افزایش یافته است که به دلیل افزایش تقاضا از سوی چین و نشـانه‌هایی از کاهش نرخ بهره در آمریکا، به بالاترین حد خود در پنج هفته اخیر رسیده است. بطوریکه کاهش شاخص دلار آمریکا قیمت مس را تقویت کرد.
- بطورکلی از نظر فاندامنتال، سطح مناسب عرضه مس همزمان با افزایش احتمالی تقاضا از رشد قیمت مس حمایت می‌کند.

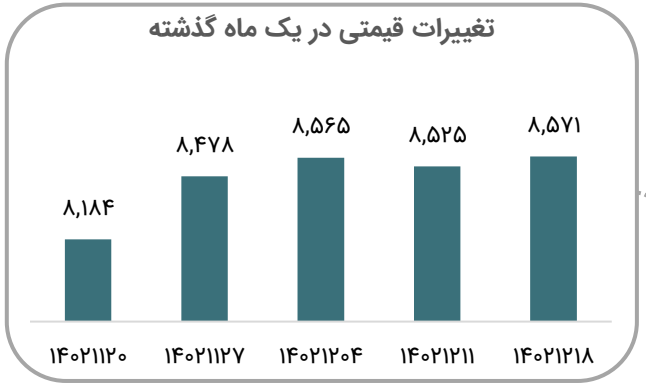



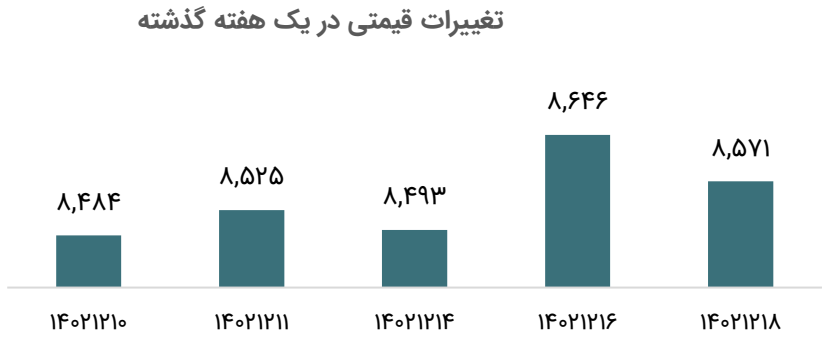

تحلیل بازار روی

- قیمت روی در پایان هفته گذشته به کانال ۲۵۰۰ دلاری بازگشت و با ۹۳ دلار افزایش به۲،۵۲۴ دلار بر تن رسید.
- صعود قیمت روی به بالای ۲،۵۰۰ دلار در هر تن "بالاترین سطح در بیش از یک ماه گذشته " ناشی از نگرانی‌های عرضه است، زیرا کارخانه ذوب Seokpo در کره جنوبی تولید خود را یک پنجم کاهش داده است. کاهش محتاطانه شش تا از بزرگترین کارخانه ذوب جهان و تعطیلی احتمالی آن می تواند مازاد بازار مورد انتظار را کاهش دهد یا آن را با کسری مواجه کند.
- علاوه بر این، آخرین اظهارات سیاست‌گذاران فدرال رزرو و داده‌های بازار کار ملایم‌تر از پیش‌بینی‌شده آمریکا، منجر به احتمال کاهش سریع تر نرخ بهره در سال جاری و امید به تقاضای بالاتر روی شد.

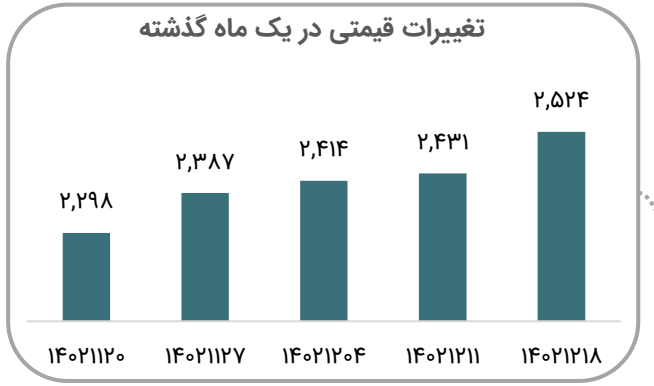



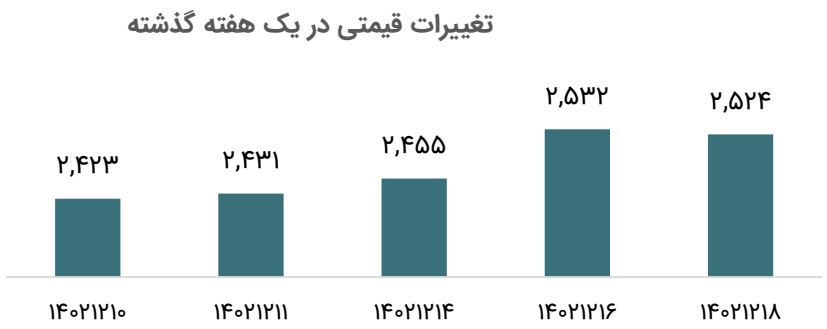

تحلیل بازار سنگ آهن

- در هفته گذشته، قیمت محموله‌های سنگ آهن ۶۲.۵ درص از پایین‌ترین حد چهار ماهه اوایل ماه گذشته به کانال ۱۱۷ دلار در هر تن بازگشت که ناشی از اظهارات مقامات چینی مبنی بر اقدامات محرک بالقوه برای حمایت از رشد اقتصادی است. برنامه ریز دولتی چین نسبت به دستیابی به هدف رشد اقتصادی ۵ درصدی در سال ابراز اطمینان کرد، در حالی که رئیس بانک خلق چین به کاهش احتمالی نسبت ذخیره بانک‌ها اشاره کرد.
- در همان زمان، واردات سنگ آهن در چین در دو ماه اول سال ۲۰۲۴ با ۸.۱ درصد افزایش به رکورد ۲۰۹.۴۵ میلیون تن رسید. با این حال، افزایش قیمت‌ها با تقاضای کم فولادسازان در بحبوحه بهبود کند تقاضا در پایین دست محدود می‌شود.

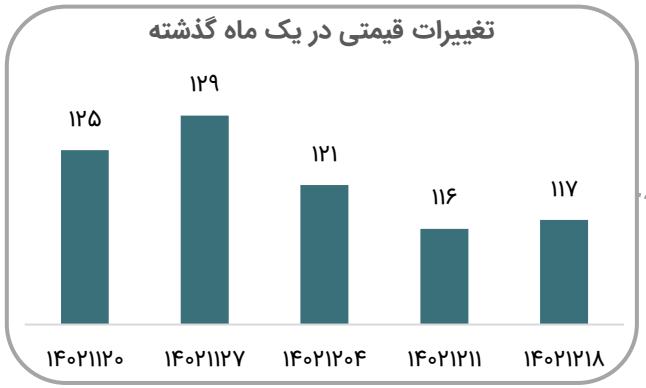

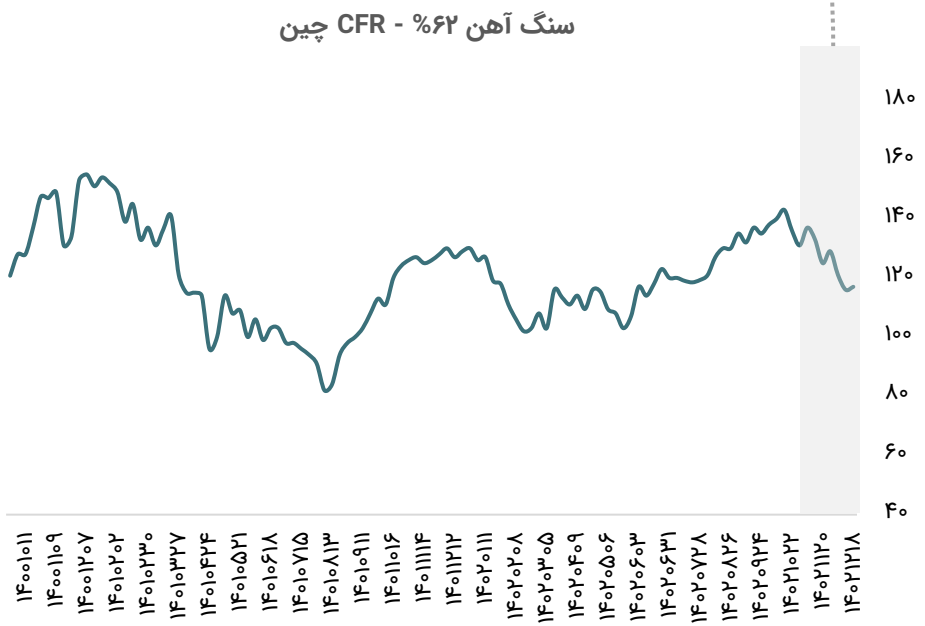

تحلیل بازار ورق گرم

- در هفته گذشته قیمت ورق گرم **آمریکا** به دنبال تقاضای پایین و کاهش قیمت قراضه کاهشی بود بطوریکه شاخص قیمتی ورق گرم در غرب آمریکا با کاهش حدود ۷۹۷ دلار در هر شورت تن معامله شد.
- در بازار **اروپا** قیمت ورق گرم به دنبال تقاضا پایین مصرف کنندگان و حجم معاملات محدود ورق گرم در این منطقه نزولی بود. در شمال اروپا قیمت ورق گرم با کاهش در محدوده ۷۹۴-۷۸۳ دلار بر تن معامله شد.
- قیمت ورق گرم در بازار داخلی **چین** به دنبال بهبود تقاضا و افزایش قیمت معاملات آتی افزایش یافت بطوریکه قیمت ورق گرم داخلی در شرق چین (شانگهای) با افزایش در محدوده ۵۴۰-۵۳۹ دلار بر تن معامله شد. قیمت معاملات ورق گرم صادراتی بر مبنای فوب چین نیز با افزایش ۵۴۵ دلار بر تن معامله شد.
- قیمت ورق گرم صادراتی بر مبنای **فوب دریای سیاه** در محدوده ۶۰۰-۵۸۵ دلار بر تن معامله شد.
- قیمت ورق گرم وارداتی **امارات متحده** با کاهش در محدوده ۵۸۰-۵۶۰ دلار بر تن معامله شد.

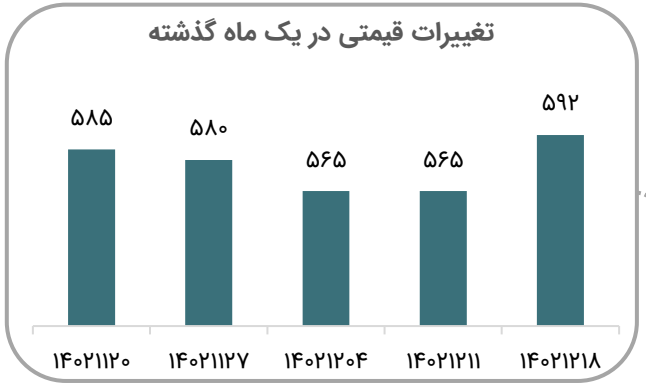

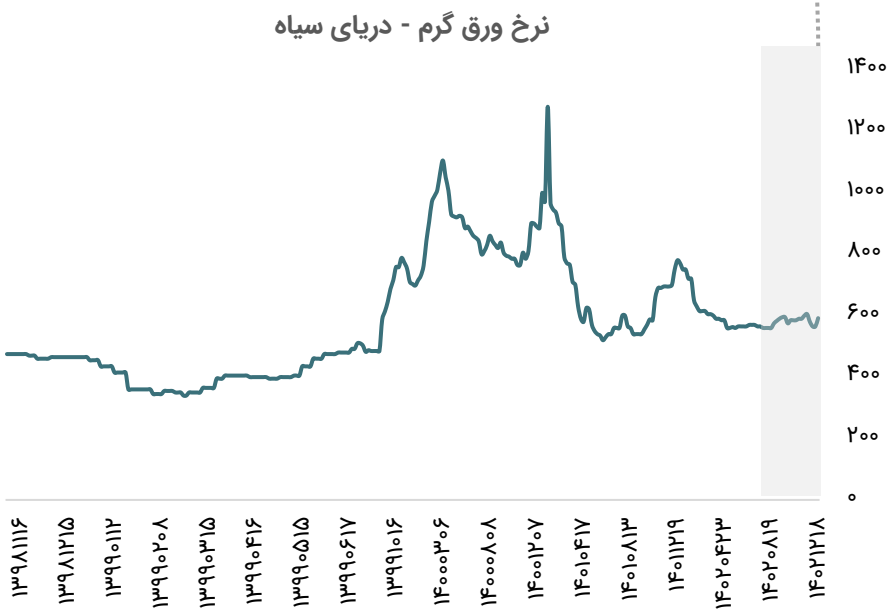

تحلیل بازار بیلت

- در هفته گذشته در بازار **شرق آسیا** قیمت بیلت وارداتی به مقاصد اصلی وارداتی از جمله فیلیپین در بحبوحه کاهش قیمت فولاد **چین** و تمایل پایین خرید به دلیل جلسات نشست سالانه کنگره چین نزولی بود بطوریکه قیمت محموله‌های بیلت چین بر مبنای سی‌اف‌ار با کاهش ۵۳۰ دلار بر تن معامله شد و قیمت بیلت داخلی تانگشان با کاهش حدود ۴۹۰ دلار بر تن معامله شد.

- قیمت بیلت صادراتی **ایران** با کاهش ۲۰-۱۰ دلاری نسبت به هفته قبل آن در محدوده ۴۹۰-۴۷۰ دلار بر تن معامله شد. دلیل کاهش قیمت، تبعیت کارخانه‌های فولاد ایران از روند نزولی قیمت جهانی بیلت است.

- قیمت بیلت با مبدا **روسیه** حدود ۵۱۵ دلار بر تن بر مبنای سی‌اف‌ار تایوان معامله شد. بیلت ارزان قیمت در تایوان قیمت میلگرد و تقاضا برای قراضه در این منطقه را تحت فشار قرار داده است. قیمت بیلت صادراتی روسیه به دلیل عوامل بنیادی ضعیف بازار کاهشی بود.

- از آنجایی که **ترکیه** همچنان به عنوان یکی از مقاصد اصلی بیلت روسیه بشمار می‌آید، شرایط بازار وارداتی ترکیه بر قیمت بیلت روسیه تاثیرگذار خواهد بود.

- قیمت بیلت امارات متحده عربی در هفته اخیر به دنبال کاهش تقاضا کاهش یافت در حالیکه قیمت بیلت وارداتی هند افزایش یافت.

- به طور کلی در اکثر مناطق آسیا در آستانه ماه رمضان تقاضا بیلت کاهش یافته است.



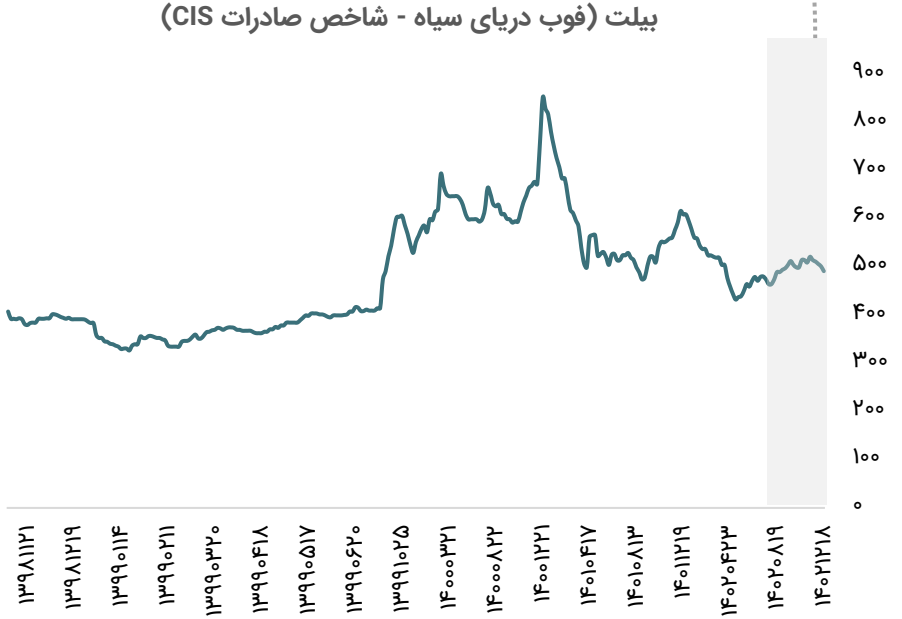

قیمت جهانی محصولات کشاورزی

قیمت جهانی گندم (سنت بر بوشل)



قیمت جهانی شکر (سنت بر پوند)



قیمت جهانی ذرت (سنت بر بوشل)

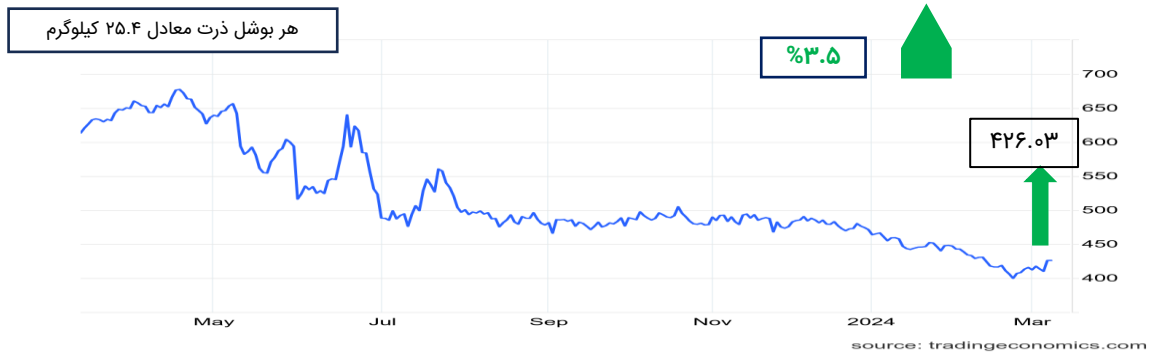

قیمت جهانی سویا (سنت بر بوشل)



همبستگی محصولات پتروشیمی

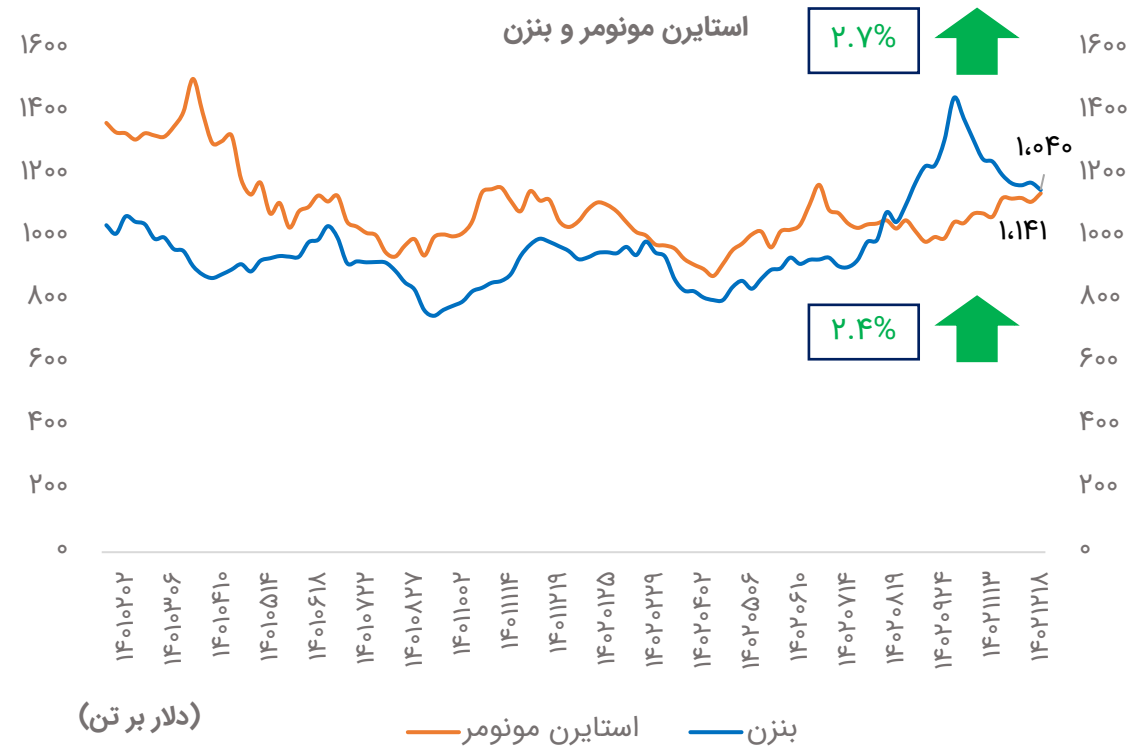

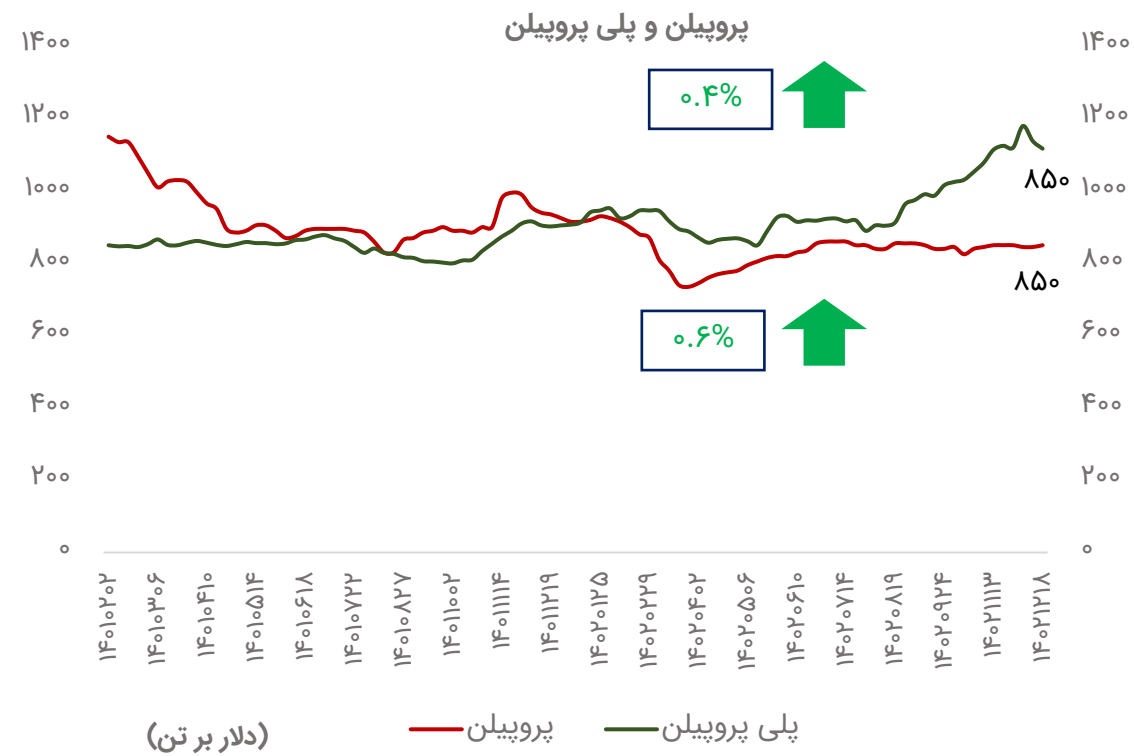

همبستگی محصولات پتروشیمی

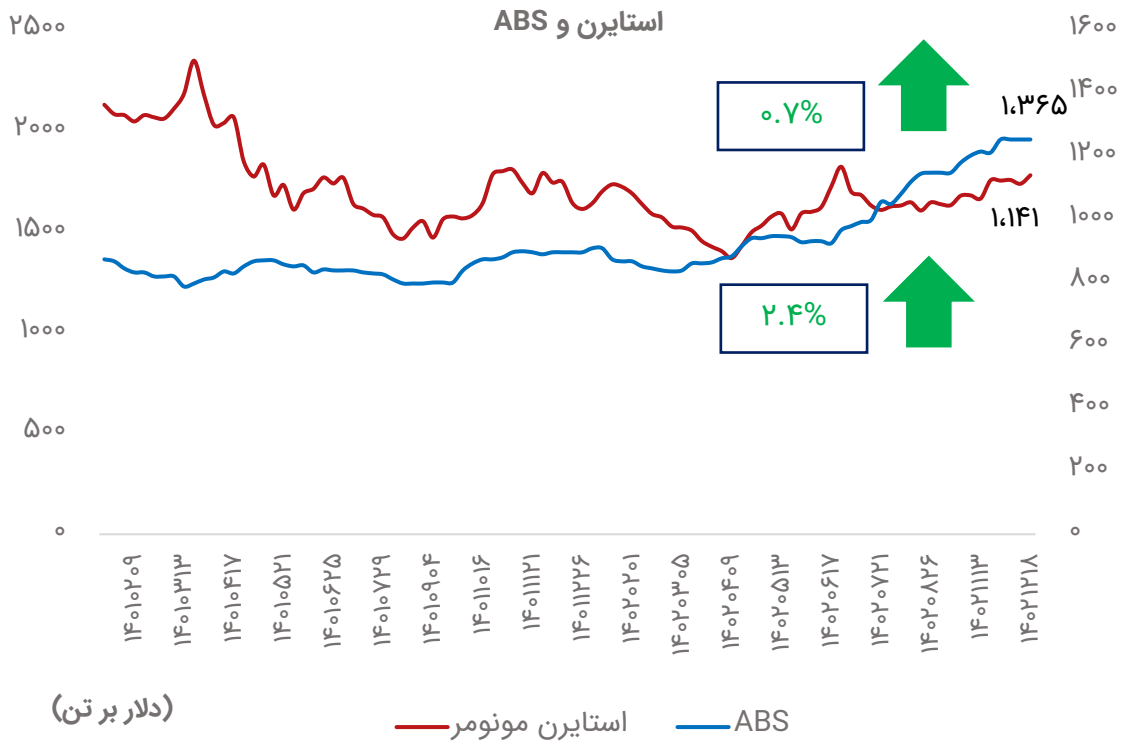

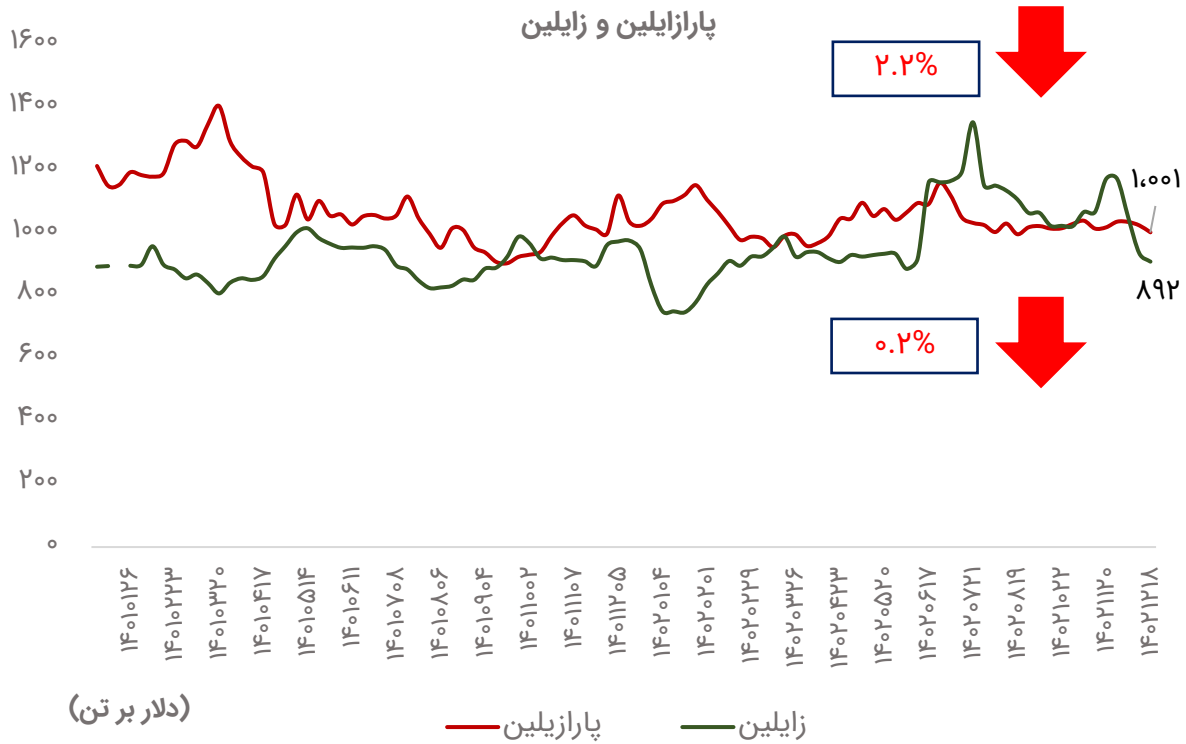

نمودار قیمت پایه (دلار) محصولات پتروشیمی بورس کالا

نام محصول	قیمت ۱۸ اسفند (ریال)	قیمت ۱۱ اسفند (ریال)	مقدار تغییر	درصد تغییر
پارازایلین	۳۶۸،۵۴۸	۳۷۶،۸۶۱	-۸،۳۱۳	-۲.۲%
آلکیل بنزن خطی	۵۲۸،۵۲۱	۵۲۶،۴۱۰	۲،۱۱۱	۰.۴%
پلی اتیلن سنگین بادی BL۳	۳۲۵،۹۷۲	۳۳۰،۴۳۶	-۴،۴۶۴	-۱.۳%
پلی اتیلن سبک خطی	۳۴۹،۷۵۵	۳۴۹،۹۳۰	-۱۷۵	-۰.۰۵%
متانول	۹۷،۰۹۶	۹۴،۴۷۹	۲،۶۱۷	۲.۷%
سود کاستیک	۷۹،۲۳۱	۷۵،۸۱۳	۳،۴۱۸	۴.۵%
اسید استیک	۱۵۵،۷۰۴	۱۴۷،۶۹۸	۸،۰۰۶	-۵.۴%
بنزن	۳۶۹،۱۲۸	۳۶۶،۳۶۶	۲،۷۶۲	۰.۷%
اوره گرانوله	۱۲۸،۰۲۷	۱۲۹،۴۱۵	-۱،۳۸۸	-۱.۱%
استایرن مونومر	۴۲۴،۱۹۵	۴۱۸،۵۲۴	۵،۶۷۱	۱.۳%

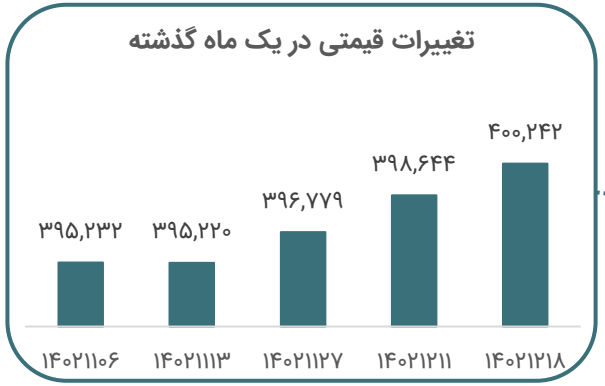

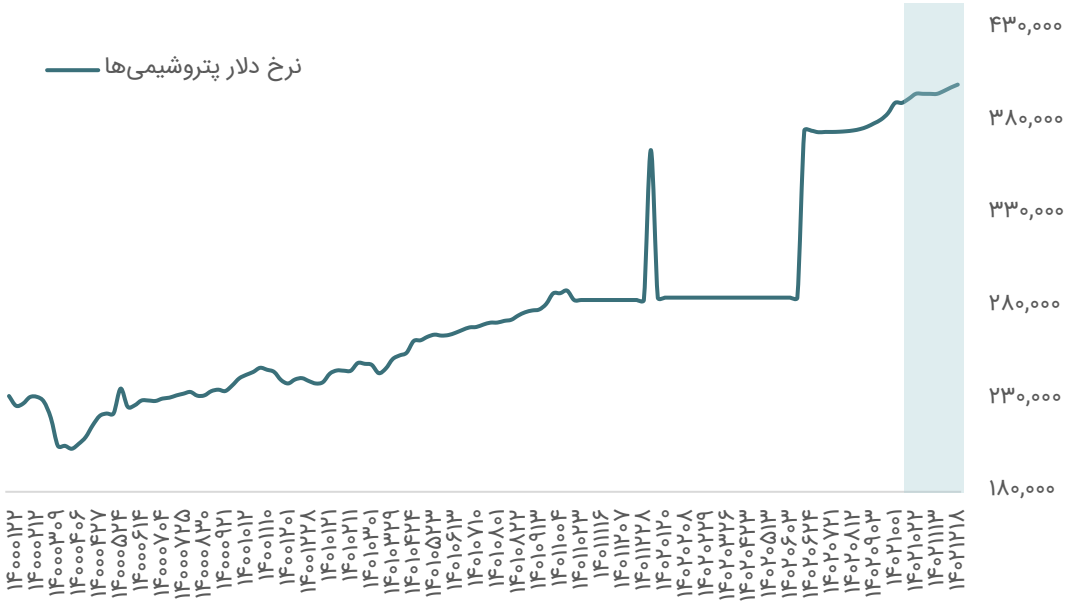

قیمت‌های جهانی محصولات پتروشیمی

نام محصول	مرجع قیمت	دلار / تن ۱۴۰۲/۱۲/۱۸	دلار / تن ۱۴۰۲/۱۲/۱۱	درصد تغییرات هفتگی	نمادهای تأثیرپذیر
پارازایلن	CFR جنوب شرقی آسیا	۱،۰۰۱	۱،۰۲۳	۲.۱%	شگویا، نوری، شصفها و بندرامام
اسید ترفتالیک خالص (PTA)	CFR چین	۷۴۳	۷۵۸	۲%	شگویا
پلی وینیل کراید (PVC)	CFR خاور دور	۷۸۵	۷۸۵	۰	بندر امام،شغدیر، شپترو و اروند
پلی استایرن	CFR جنوب شرقی آسیا	۱،۳۱۰	۱،۳۰۰	۰.۸%	پتروشیمی تبریز
اکریلونیترل بوتادین استایرن(ABS)	CFR جنوب شرقی آسیا	۱،۳۶۵	۱،۳۵۵	۰.۷%	شبصیر و پتروشیمی تبریز
ارتوزایلن	CFR چین	۱،۰۳۵	۱،۰۳۵	۰	شصفها، نوری و شفارا
اتیلن	CFR جنوب شرقی آسیا	۱،۰۱۰	۱،۰۱۰	۰	ایلام، پارس، آریا و شپترو
منواتیلن گلایکول	فوب خلیج فارس	۴۷۳	۴۸۳	۲.۱%	شاراک، مارون، جم و شگویا
کریستال ملامین	فوب خلیج فارس	۱،۰۸۱	۱،۰۳۷	۴.۲%	پتروشیمی ارومیه
پلی اتیلن سنگین	FOB خلیج فارس	۹۳۱	۹۲۵	۰.۶%	شکبیر،آریا،شاراک،ایلام،مارون،پتروشیمی تبریز و جم
پلی اتیلن سبک	FOB خلیج فارس	۱،۰۱۰	۱،۰۱۰	۰	شکبیر،آریا،شاراک، ایلام،مارون،پتروشیمی تبریز، جم

قیمت‌های جهانی محصولات پتروشیمی

نام محصول	مرجع قیمت	دلار / تن ۱۴۰۲/۱۲/۱۸	دلار / تن ۱۴۰۲/۱۲/۱۱	درصد تغییرات هفتگی	نمادهای تأثیرپذیر
پلی اتیلن سبک خطی	FOB خلیج فارس	۹۱۳	۹۱۵	۰.۲%	شکبیر،آریا،شاراک، ایلام،مارون،پتروشیمی تبریز، جم
پلی اتیلن ترفتالات (PET)	FOB جنوب شرقی آسیا	۹۶۰	۹۶۵	۰.۵%	شگویا
پلی پروپیلن تزریقی	CFRخاور دور	۸۷۵	۸۷۵	۰	جم پیلن،جم، شاراک، مارون و شکبیر
متانول	CFR چین	۳۰۲	۳۰۹	۲.۳%	زاگرس، شفن، شخارک و شسینا
استایرن مونومر	CFR چین	۱،۱۴۱	۱،۱۱۴	۲.۴%	پارس، شبصیر و شجم
تولوئن	CFR چین	۸۹۴	۸۸۸	۰.۷%	پارس،بندرامام، پتروشیمی تبریز، شصفها
بنزن	CFR چین	۱،۰۴۰	۱،۰۱۳	۲.۷%	بندرامام،نوری، شیران، پارس، بوعلی،شصفها
پروپیلن	CFR چین	۸۵۰	۸۴۵	۰.۶%	ایلام، پتروشیمی تبریز، جم، جم پیلن، مارون و شاراک
بوتادین	CFR چین	۱،۳۶۰	۱،۳۰۰	۴.۶%	پتروشیمی شازند و تخت جمشید
دو اتیلن هگزانول	فوب خلیج فارس	۱،۴۸۸	۱،۴۷۸	۰.۷%	پتروشیمی شازند
سود کاستیک	فوب خلیج فارس	۲۰۸	۲۰۰	۴%	پتروشیمی اروند، شکلر

کارگزاری بانک ملت

bank mellat brokerage co.

Mellatcollege

Mellatcollege