کارگزاری بانک ملت
bank mellat brokerage co.

گزارش بررسی بازارهای جهانی

با نگاهی به بازار داخلی



هفته منتهی به ۲۵ اسفند ۱۴۰۲

بازارهای جهانی

- تقویم اقتصادی
- بررسی وضعیت بازار جهانی
- دلار آزاد
- طلا
- نفت برنت

پتروشیمی

- متانول
- اوره
- پی‌وی‌سی
- پلی‌اتیلن سنگین
- استایرن
- پلی‌استایرن
- پروپیلن
- پلی پروپیلن
- آلکیل بنزن خطی
- سود کاستیک
- بنزن
- ای‌بی‌اس
- پارازایلین
- زایلین مخلوط

پالایشی

- بنزین
- گازوئیل
- قیر
- وکیوم باتوم

فلزات اساسی

- آلومینیوم
- مس
- روی
- سنگ آهن
- ورق گرم
- بیلت

کشاورزی

- شکر
- گندم
- ذرت
- سویا

بورس کالا داخلی

- نرخ دلار پتروشیمی‌ها
- قیمت جهانی محصولات پتروشیمی

تقویم اقتصادی

- مهم‌ترین رویدادهای هفته پیش رو در جدول زیر ذکر شده است.

تاریخ	روز	رویداد	قبلی	پیش‌بینی
۱۹ مارس ۲۰۲۳	سه‌شنبه	اعلام نرخ بهره بانک ژاپن	-۰.۱%	۰%
		سخنرانی بانک مرکزی اروپا		
۲۰ مارس ۲۰۲۳	چهارشنبه	تغییرات سهام نفت خام مؤسسه نفت آمریکا (API)	-۵.۵۲۱M	
		اعلام نرخ بهره فدرال رزرو آمریکا	۵.۵%	۵.۵%
۲۱ مارس ۲۰۲۳	پنجشنبه	PMI تولید ژاپن	۴۷.۲	۴۸.۲
		PMI تولید آمریکا	۵۲.۲	۵۲
۲۲ مارس ۲۰۲۳	جمعه	نرخ تورم سالانه ژاپن	۲.۲%	۳%
		(تغییرات سالیانه) خرده‌فروشی کانادا	۲.۹%	۲.۵%

بررسی وضعیت بازار جهانی

- **شرایط اقتصادی آمریکا:** شاخص مصرف کنندگان میشیگان آمریکا در ماه مارس با کاهش به ۷۶.۵ رسید که پایین‌ترین رقم در سه ماهه اخیر بشمار می‌آید. این در حالی است که انتظارات تورمی سال آینده آمریکا در ماه مارس به ۳ درصد رسید. شاخص تولید کننده آمریکا پس از کاهش ۱.۱ درصدی در ماه ژانویه، در ماه فوریه با افزایش ۰.۸درصدی نسبت به ماه قبل روبرو شد.

- **بازدهی اوراق قرضه آمریکا:** در هفته گذشته بازدهی اوراق قرضه ۱۰ ساله آمریکا ۴.۳ درصد ثابت باقی ماند. فعالان بازار تصمیم سیاست پولی فدرال رزرو در هفته آینده را رصد می‌کنند. اگرچه انتظار می‌رود نرخ بهره فدرال رزرو ثابت نگه داشته شود اما برخی احتمالات حاکی از کاهش نرخ بهره فدرال رزرو در ماه ژوئن می‌باشد.

- **کاهش ارزش ین ژاپن در برابر دلار آمریکا:** ارزش ین ژاپن در برابر دلار آمریکا به زیر ۱۴۸.۵ کاهش یافت. پس از انتشار اخباری مبنی بر افزایش قابل توجه حقوق و دستمزد توسط بزرگترین اتحادیه کارگری ژاپن، پیش‌بینی می‌شود بانک مرکزی نرخ بهره منفی خود را کنار بگذارد. بطور کلی شواهد حاکی از آن است که علیرغم انتشار برخی داده‌های ضعیف اقتصادی، شرایط اقتصادی ژاپن به طور نسبی رو به بهبود است.

- **وام‌دهی بانک‌های چینی در ماه فوریه:** بانک‌های چینی در ماه فوریه با کاهش نسبت به ماه قبل، ۱.۴۵ تریلیون یوان وام اعطا کردند و علیرغم تلاش‌های بانک مرکزی برای تقویت و بهبود شرایط اقتصادی و مبارزه با فشارهای کاهش تورم، پیش‌بینی‌های بازار مبنی بر اعطای ۱.۵ تریلیون وام بر مبنای یوان محقق نشد. در ماه اخیر " PBOC " بزرگترین کاهش نرخ وام مسکن را اعلام کرد. مجموع تامین مالی اجتماعی که معیار اصلی اعتبار و نقدینگی است به ۱.۵۶ تریلیون یوان کاهش یافت. عرضه پول نسبت به سال گذشته ۸.۷ درصد افزایش یافت.

- **فروش ماهیانه تولیدات کانادا:** فروش محصولات تولیدی کانادا در ماه ژانویه با افزایش ۰.۲ درصدی نسبت به ماه قبل به ۷۱.۱ میلیارد دلار کانادا رسید که پایین‌تر از سطح پیش‌بینی‌های اولیه که حدود ۰.۴ درصد بود. فروش بالاتر عمدتا به دلیل افزایش ۴.۳ درصدی فروش در بخش تجهیزات حمل و نقل همچنین رشد ۳.۵ درصدی در بخش فروش محصولات شیمیایی بود. در طرف مقابل بخش صنایع هوا و فضا و قطعات صنعتی شاهد بیشترین افت فروش (۱۶.۷ درصد) بود.

- **کسری تجاری کالای هند در ماه فوریه:** براساس آمار و داده‌های صادرات و واردت منتشر شده توسط دولت هند، کسری تجاری کالای هند در ماه فوریه به ۱۸.۷۱ میلیارد دلار رسید. صادرات کالاهای هند در ماه فوریه به ۴۱.۴ میلیارد دلار رسید در حالیکه واردات هند حدود ۶۰.۱ میلیارد دلار ارزیابی شده است. در ماه فوریه صادرات بخش خدمات ۳۲.۳۵ میلیارد دلار و واردات این بخش ۱۵.۴ میلیارد دلار بوده است.

- **وضعیت بازارهای سهام آمریکا در هفته اخیر:** در هفته اخیر معاملات بازارهای سهام آمریکا به گونه‌ای پایان یافت که شاخص‌های S&P۵۰۰ و داوجونز به ترتیب با رشد ۰.۳ و ۰.۲ درصدی روبرو شد در حالیکه شاخص Nazdaq۱۰۰ با افت ۰.۱ درصدی مواجه شد. اغلب سرمایه‌گذاران منتظر تصمیم فدرال رزرو در هفته آینده بودند همچنین به دنبال داده‌های بالاتر از سطح انتظار CPI و PPI انتظار می‌رود کاهش احتمالی نرخ بهره تا اواخر سال به تعویق بیفتد.

تحلیل تکنیکال دلار آزاد

نکات تحلیل	
قیمت فعلی (تومان)	۶۰,۰۰۰
مقاومت اول (تومان)	۶۰,۰۰۰
مقاومت دوم (تومان)	۶۱,۵۰۰
حمایت اول (تومان)	۵۹,۰۰۰
حمایت دوم (تومان)	۵۸,۰۰۰



- نمودار فوق، دلار آزاد در تایم‌فریم روزانه است؛ مطابق انتظار، قیمت دلار در محدود ۵۹,۰۰۰ تومان با حمایت مواجه گردید و مجددا به محدوده ۶۰,۰۰۰ تومان بازگشت. در صورت شکست و تثبیت بالای این محدوده، اولین هدف، ۶۱,۵۰۰ تومان خواهد بود. انتظار می‌رود قیمت دلار در کوتاه مدت روندی نوسانی داشته باشد. سایر حمایت‌ها و مقاومت‌ها روی نمودار مشخص شده‌اند.

تحلیل بازارجهانی انس طلا جهانی

- قیمت طلا در جمعه گذشته در بحبوحه ابهامات نرخ بهره فدرال رزرو و رشد داده‌های CPI و PPI آمریکا، پس از چهار هفته روند صعودی به ۲،۱۵۶ دلار در هر اونس کاهش یافت.
- رشد روزهای قبل و هفته گذشته قیمت طلا، حاصل پیش‌بینی کاهش نرخ‌های بهره در ماه ژوئن بود و اکنون که این احتمال کمتر شده است، منجر به عدم جذابیت طلای جهانی گشته است.
- سرمایه‌گذاران، بر داده‌های اقتصادی آمریکا تمرکز کرده‌اند. هفته گذشته، رئیس بانک مرکزی آمریکا در کنگره این کشور اعلام کرد که کاهش نرخ بهره، در دستور این نهاد است اما برای این کار عجله‌ای وجود ندارد.

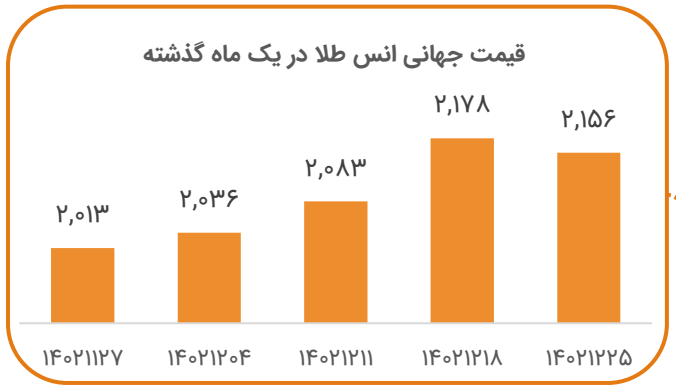



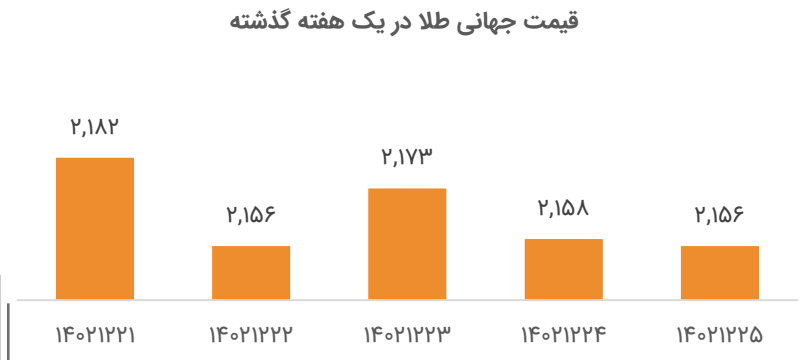

تحلیل بازارجهانی روند اونس طلا و شاخص دلار

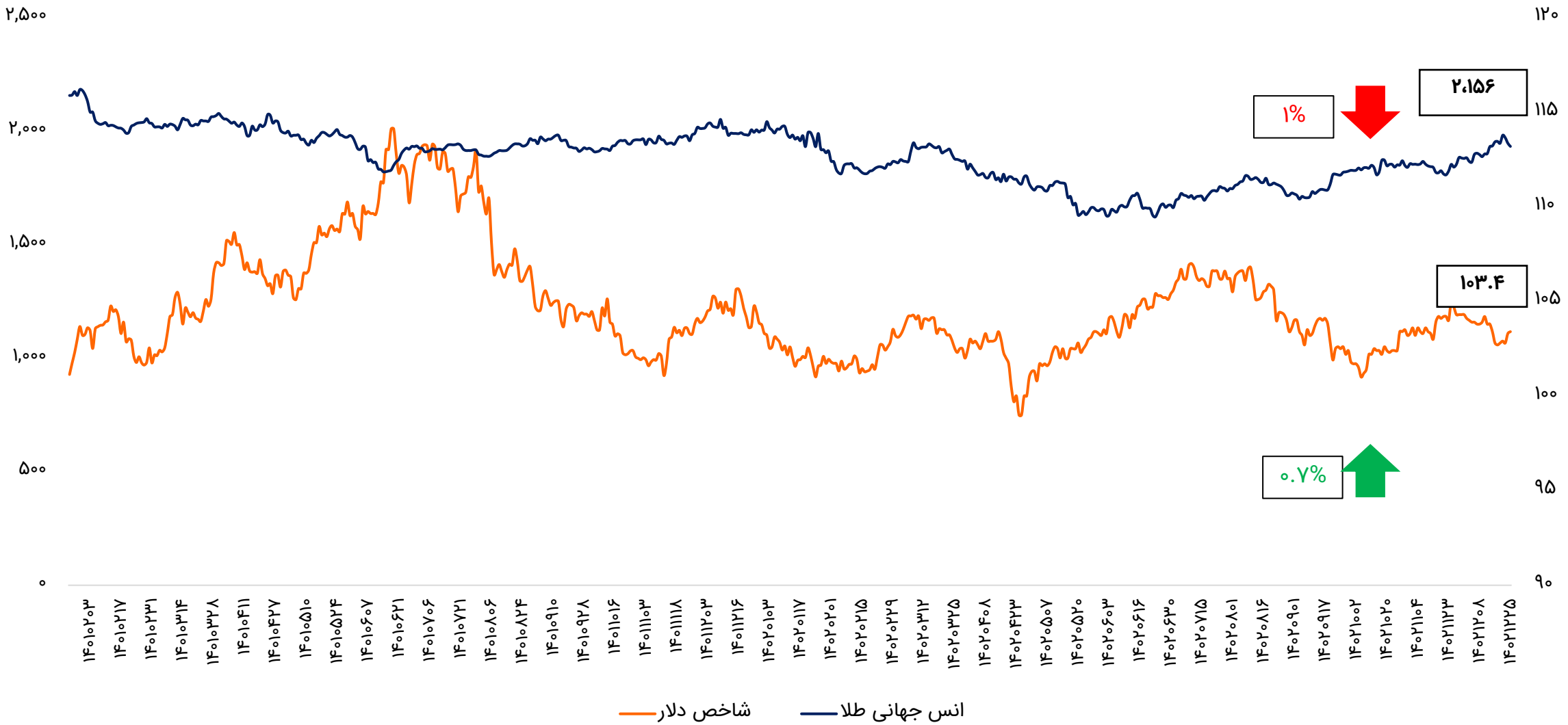

تحلیل تکنیکال طلا

نکات تحلیل	
قیمت فعلی (دلار)	۲,۱۵۶
مقاومت اول (دلار)	۲,۲۰۰
مقاومت دوم (دلار)	۲,۳۵۲
حمایت اول (دلار)	۲,۱۴۵
حمایت دوم (دلار)	۲,۱۰۰



- نمودار فوق، نشان دهنده انس طلا در تایم‌فریم روزانه است؛ قیمت طلا در هفته موفق به عبور از محدوده مقاومتی ۲,۲۰۰ دلار نشد و ۲,۱۸۸ دلار، بالاترین قیمتی بود که ثبت کرد. پس از آن مطابق انتظار قیمت با افت مواجه شد و در پایان هفته به ۲،۱۵۶ دلار رسید. انتظار می‌رود در کوتاه مدت، روند نزولی ادامه دارد باشد اما در میان‌مدت یا بلندمدت، روند قیمت طلا صعودی ارزیابی می‌شود و هدف ۲,۳۵۲ دلار در دسترس است.

تحلیل بازار جهانی نفت

- بهای معاملات آتی نفت برنت در روز جمعه به ۸۵.۲۵ دلار در هر بشکه رسید و افزایش ۴ درصدی ثبت کرد. قیمت نفت با رویداد حملات پهپادهای اوکراینی به پالایشگاه‌های روسیه حمایت شد که باعث آتش سوزی در بزرگترین پالایشگاه نفت روس شد. همچنین، تنش‌های ژئوپلیتیکی جاری در خاورمیانه و تصمیم اوپک پلاس برای تمدید کاهش عرضه بیشتر منجر به تقویت قیمت نفت گردید.
- داده‌های اخیر آژانس بین‌المللی انرژی حاکی از کاهش غیرمنتظره ذخایر نفت خام آمریکا است که در هفته گذشته به‌جای افزایش ۱.۳۳۸ میلیون بشکه‌ای، ۱.۵۳۶ میلیون بشکه کاهش یافت. EIA همچنین پیش‌بینی خود از تقاضای جهانی نفت در سال ۲۰۲۴ را از ۱.۲ میلیون بشکه در روز به ۱.۳ میلیون بشکه در روز افزایش داد و پیش‌بینی مازاد نفت در سال جاری به کسری جزئی تغییر داد.
- شرکت خدمات انرژی بیکرهیوز اعلام کرد شرکت‌های انرژی آمریکایی هفته گذشته، بیشترین تعداد دکل‌های حفاری نفت و گاز را از سپتامبر اضافه کردند و شمار دکل‌های نفتی به بالاترین رکورد در ۶ ماه اخیر رسید. شمار دکل‌های حفاری نفت که معیاری برای ارزیابی تولید در ماه‌های آینده است، در هفته منتهی به ۱۵ مارس، هفت حلقه افزایش یافت و به ۶۲۹ حلقه رسید. تعداد دکل‌های حفاری گاز با یک حلقه افزایش، ۱۱۶ حلقه شد.

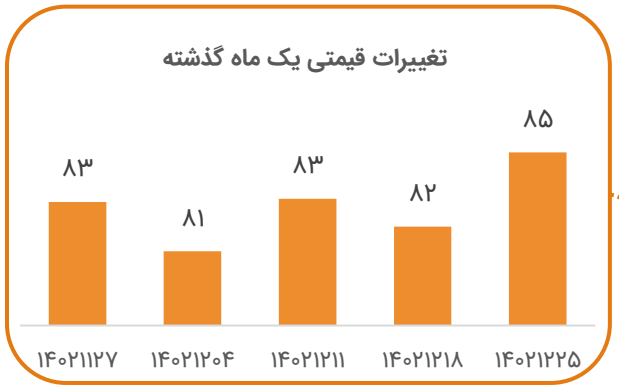



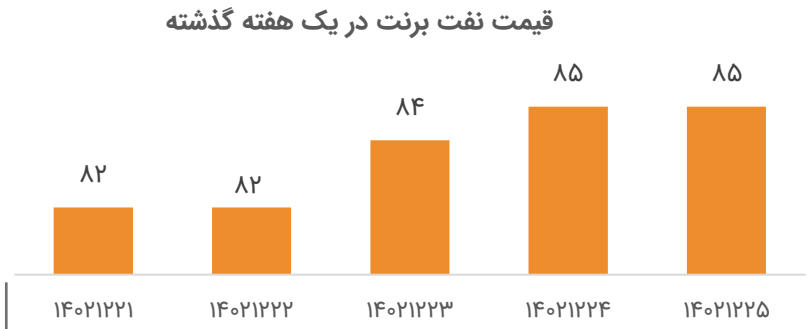

تحلیل تکنیکال نفت برنت

نکات تحلیل	
قیمت فعلی (دلار)	۸۵.۲۵
مقاومت اول (دلار)	۸۸
مقاومت دوم (دلار)	۹۰
حمایت اول (دلار)	۸۵
حمایت دوم (دلار)	۸۳

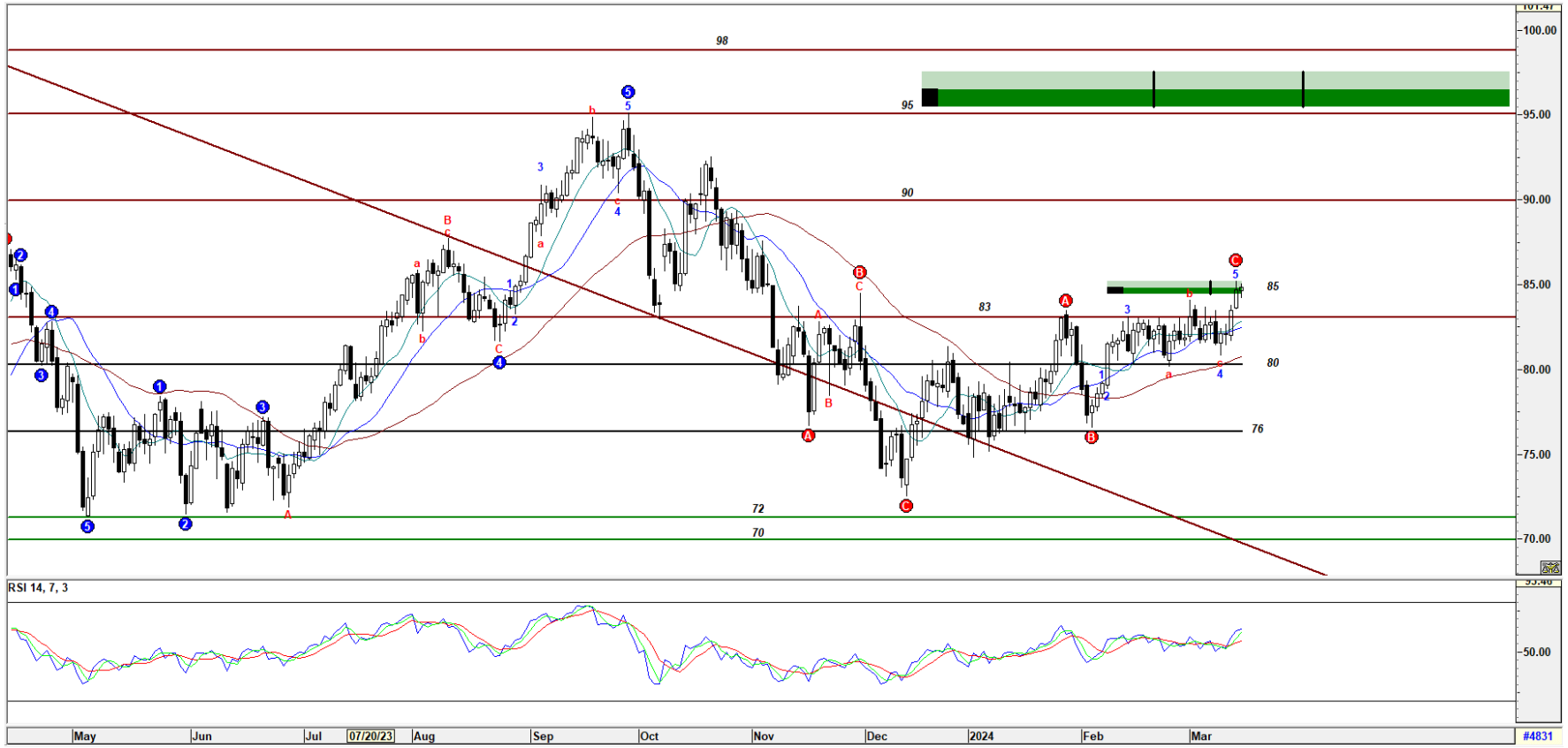

- نمودار فوق، نشان‌دهنده قیمت نفت در تایم‌فریم روزانه است؛ قیمت نفت در ابتدای هفته با کاهش همراه شد و تا محدوده ۸۱ دلار افت کرد اما در این محدوده حمایت شد و به بالای ۸۵ دلار در پایان هفته رسید. در صورت تثبیت قیمت بالای محدوده ۸۵ دلار، انتظار می‌رود روند صعودی با هدف ۹۰ دلار ادامه داشته باشد و در این میان، مقاومت ۸۸ دلار وجود دارد. سایر حمایت‌ها و مقاومت‌ها بر روی نمودار مشخص شده‌اند.

تحلیل بازار جهانی متانول

- قیمت متانول سی‌اف‌آر چین برای دومین هفته متوالی روندی نزولی داشت و در پایان هفته به ۲۹۹ دلار بر تن رسید. قیمت‌ها در ایالات متحده در این هفته ثابت بود زیرا فعالان از بازار دور بودند. قیمت‌ها در اروپا متعادل بودند و در بازار آسیا، معاملات تحت فشار عرضه بودند.
- در چین، قیمت‌های ماهانه در بازارهای نقدی در کوتاه‌مدت ثابت ماندند. به دلیل انتظار افزایش بیشتر عرضه در خاورمیانه، قیمت‌های آتی کاهش یافتند. متفاوت بودن بازارهای نقدی و آتی، همراه با کاهش قیمت ذغال سنگ، باعث ایجاد وضعیتی محتاطانه در میان فعالان بازار شده است که عمدتا در حاشیه ماندند.
- در اروپا، نقدینگی در سطح بالایی قرار داشت و چندین معامله نقدی انجام شد. قیمت‌ها متعادل شده است و قرار است طی چند هفته آتی، چندین محموله به روتردام برسد.
- در ایران، به گفته فعالان، واحدهای پتروشیمی بیشتری به مدار تولید بازگشتند. برخی از این واحدها هنوز به تولید کامل نرسیده‌اند اما محصولات ایرانی در دو بازار بزرگ هند و چین عرضه می‌شوند.

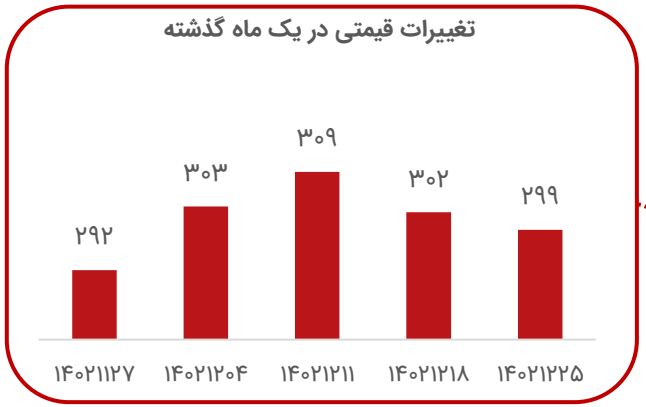



تحلیل بازار جهانی اوره

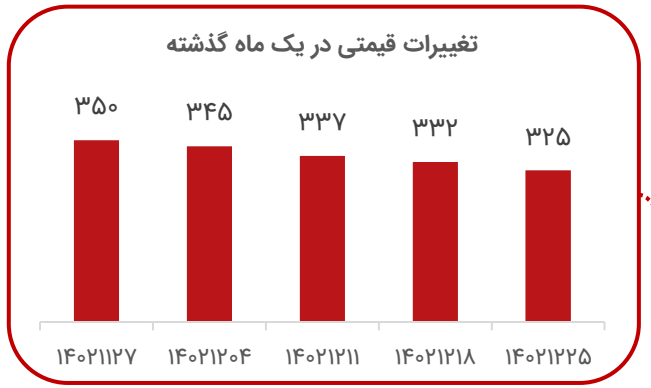

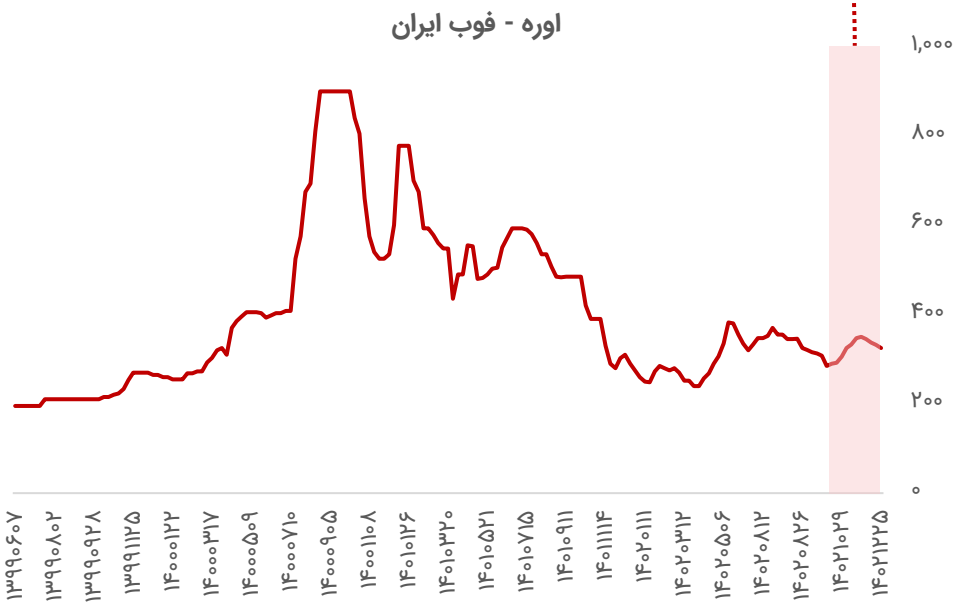

- در هفته اخیر، فشار نزولی در اکثر بازارهای اوره، به استثنا ایالات متحده، باقی ماند. در خاورمیانه و در مناقصه قطر، اوره نقدی تحویل آوریل ۳۶۰ دلار در هر تن فوب معامله شد. قیمت‌های ایران نیز به ۳۲۰ تا ۳۳۰ دلار در هر تن کاهش یافت و اکثر تامین‌کنندگان اکنون پس از کاهش تولید در زمستان به تولید بازگشته‌اند. اوره گرانوله دریای سیاه نیز از طریق مناقصه ۳۳۴-۳۵۰ دلار در هر تن قیمت خورد. سطوح قیمتی برزیل نیز به ۳۶۰-۳۸۰ دلار در هر تن سی‌اف‌آر کاهش یافت.
- در ایران، پتروشیمی خراسان احتمالاً مناقصه‌ای برای فروش ۲۰,۰۰۰ تن اوره گرانول را در ۱۳ مارس بسته باشد. پیشنهادات در حدود ۳۲۰ دلار دلار در هر تن برای پایان ماه مارس شنیده شد. این پتروشیمی، واحد پریل خود را در ۹ مارس مجدداً راه‌اندازی کرد. پتروشیمی شیراز طبق مناقصه خود به قیمت ۳۳۵ دلار در هر تن فوب فروخته است اما جزئیات بیشتری در دست نیست و این معامله تأیید نشده است. واحد گرانول ۱.۰۷ میلیون تنی شیراز احتمالاً با ظرفیت کامل در حال کار است. پتروشیمی مسجدسلیمان مناقصه فروش ۳۰,۰۰۰ تن اوره گرانول را در ۱۱ مارس بست که احتمالاً به قیمت ۳۲۰ دلار در هر تن فوب به فروش می رسد. پتروشیمی پردیس با توان ۱۰۰ درصدی در حال تولید است.
- در هند، منابع محلی بصورت غیررسمی اعلام کردند که به نظر می‌رسد RCF در روزهای آینده، مناقصه‌ای برای خرید اوره برگزار کند.
- تولیدکنندگان مصری هم‌اکنون با افزایش تقاضا از سوی ایالات متحده و آرژانتین روبرو هستند، درحالیکه تقاضای اتحادیه اروپا هنوز پایین است. یک تأمین کننده مصری یک محموله به صورت‌فوب آرژانتین را با قیمت ۳۶۰ دلار بر تن به فروش رساند.

تحلیل بازار جهانی پی‌وی‌سی

- در هفته اخیر، در شرق آسیا شرایط بازار پی‌وی‌سی با ثبات ارزیابی شد؛ بطوریکه پی‌وی‌سی بر مبنای سی‌اف‌ار چین و سی‌اف‌ار تایوان، همچون هفته ماقبل، به ترتیب ۷۸۵ و ۷۹۵ دلار بر تن معامله شدند. اغلب فعالان بازار پی‌وی‌سی در انتظار اعلام قیمت محموله‌های جدید پی‌وی‌سی برای ماه آوریل بودند که احتمالا در هفته آینده مطرح گردد.
- در چین با توجه به تقاضای پایین در شرایط فعلی، پیش‌بینی می‌شود قیمت محموله‌های جدید با ثبات و حتی کاهشی باشد. قیمت پی‌وی‌سی بر پایه اتیلن با کاهش به ۷۳۰ دلار بر تن بر مبنای فوب رسید؛ همچنین قیمت پی‌وی‌سی بر پایه کاربید با کاهش به ۷۱۰ دلار بر تن بر مبنای فوب رسید.
- در صنایع بالادستی پی‌وی‌سی نیز شرایط بازار ضعیف بود؛ بطوریکه قیمت اتیلن بر مبنای سی‌اف‌ار شمال شرقی آسیا با کاهش به ۹۳۰ دلار بر تن رسید که بر بازار پی‌وی‌سی اثرگذار بود.
- تولید و عرضه وینیل کلراید صنایع بالادستی نیز محدود باقی‌مانده است؛ این امر موجب شده است تا قیمت وینیل کلراید در سه ماهه اخیر در سطوح بالایی باقی بماند. قیمت وینیل کلراید مونومر بر مبنای سی‌اف‌ار خاور دور در هفته اخیر ۶۳۰ دلار بر تن معامله شد که بالاترین سطح قیمتی از اواسط ماه دسامبر ۲۰۲۳ تاکنون بشمار می‌آید.
- در بازار داخلی هند، تولیدکنندگان بزرگ پی‌وی‌سی قیمت فروش محصولات خود را حدود ۸۱۰ دلار بر تن تعیین نمودند. در حال حاضر تقاضای پی‌وی‌سی هند پایین‌تر از سطح انتظار قرار دارد و پیش‌بینی می‌گردد به دلیل جشنواره‌های پیش‌رو در ماه مارس شرایط بازار در حالت رکود باقی بماند.

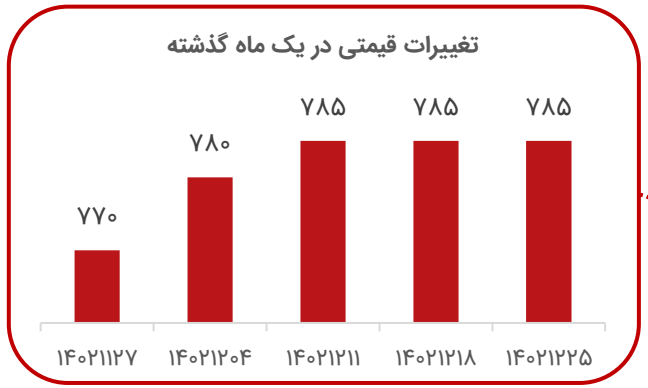

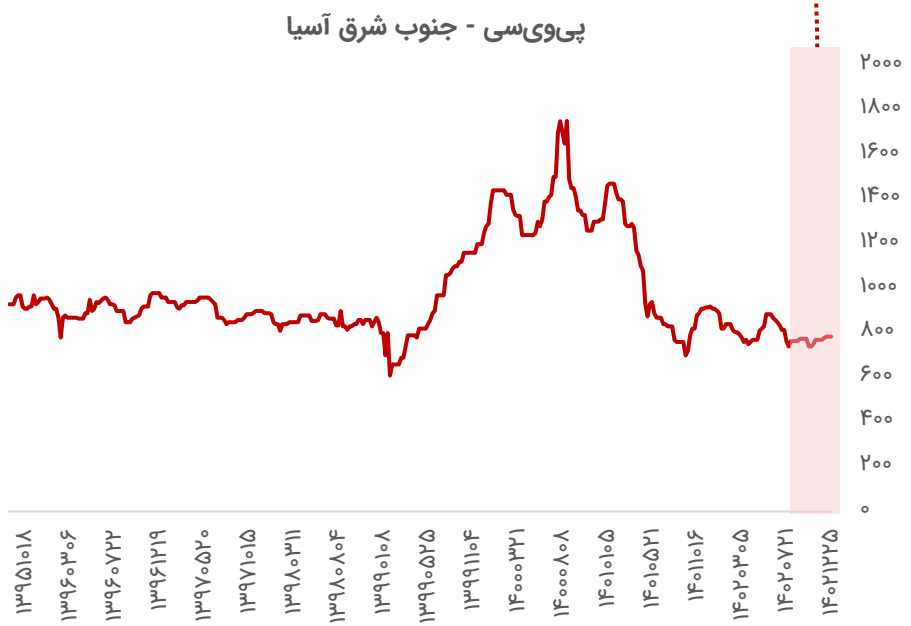

تحلیل بازار جهانی پلی‌اتیلن

- در هفته اخیر در شرق آسیا، شرایط بازار پلی اتیلن ضعیف ارزیابی شد؛ مذاکرات برای محموله‌های ماه مارس به پایان رسیده اند، در حالیکه مذاکرات برای معاملات محموله‌های ماه آوریل پی‌وی‌سی در حال حاضر آغاز نشده است.
- در شمال شرقی آسیا، برخی معاملات پلی اتیلن بصورت پراکنده از سوی خریداران در خاورمیانه و جنوب شرقی آسیا مشاهده می‌شد؛ اما بطور کلی تقاضا در سطوح پایینی قرار داشت؛ زیرا اغلب خریداران پلی اتیلن ترجیح می‌دهند محموله‌های مورد نیاز خود را به دلیل هزینه‌های بالای حمل و نقل بصورت داخلی تأمین نمایند.
- در بازار داخلی چین قیمت پلی‌اتیلن شاهد نوسانات بالایی بود؛ زیرا تقاضا برای بخش محصولات نهایی پلی‌اتیلن شاهد بهبود قابل ملاحظه‌ای نبوده است.
- در جنوب شرقی آسیا به دلیل شروع ماه رمضان، حجم معاملات پلی اتیلن محدود بود؛ لذا تولیدکنندگان نرخ عملیاتی تولید خود را در سطوح پایینی نگه داشتند. پلی اتیلن سنگین گرید فیلم ثابت و حدود ۱،۰۱۰ دلار بر تن معامله شد؛ همچنین پلی اتیلن سبک خطی در این منطقه ۱،۰۰۰ دلار بر تن معامله شد.
- در هند حجم معاملات پلی اتیلن محدود بود و قیمت‌ها با ثبات ارزیابی شد. بطوریکه پلی اتیلن سنگین گرید فیلم در این منطقه در محدوده ۱،۰۵۵-۱،۰۵۰ دلار بر تن معامله شد؛ همچنین پلی اتیلن سنگین قالب‌گیری دمشی ۱،۰۴۰ دلار بر تن معامله شد.

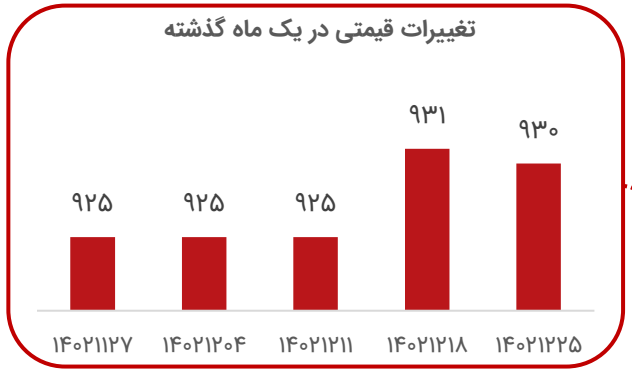

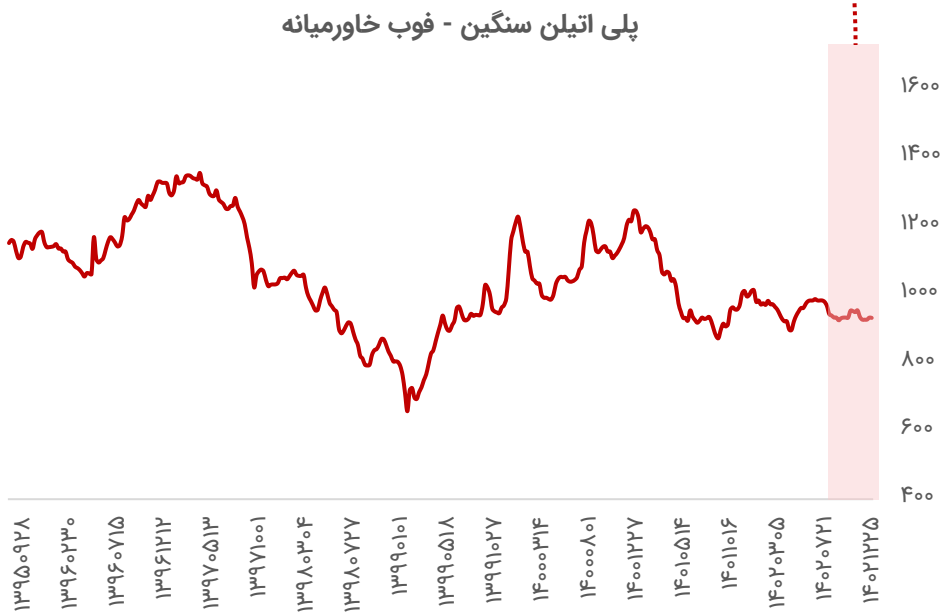

تحلیل بازار جهانی استایرن

- در هفته گذشته در شرق آسیا حجم معاملات استایرن به دلیل تقاضای پایین و عرضه بالا محدود بود. علیرغم افزایش قیمت استایرن به دلیل افزایش هزینه‌های بالادستی، به دلیل سطح تقاضای پایین شرایط بازار استایرن همچنان ضعیف می‌باشد.
- در چین، سطح موجودی انبارهای استایرن کاهشی بود؛ عرضه استایرن در این منطقه همچنان بالا است، درحالیکه تقاضا استایرن پایین می‌باشد. تولید استایرن با کاهش به ۲۵۰،۹۰۰ تن رسید؛ همچنین ظرفیت تولید استایرن در این منطقه با کاهش به ۵۷.۶ درصد رسید. کاهش ظرفیت تولید استایرن در چین عمدتا به دلیل تعطیلی واحدهای بزرگ تولید استایرن به دلیل تعمیر و نگهداری بود. بطور مثال پتروشیمی "Zhejiang" واحد تولید استایرن خود با ظرفیت ۱.۸ میلیون تن در سال را متوقف نمود. در شرق چین سطح موجودی انبارهای استایرن با کاهش به ۱۸۱،۰۰۰ تن رسید.
- در صنایع پایین‌دستی استایرن مانند پلی استایرن، نرخ عملیاتی تولید با افزایش به حدود ۶۰ درصد رسید که بر بازار استایرن اثرگذار بود اما در چین، نرخ عملیاتی تولید ای‌بی‌اس با کاهش به حدود ۶۰ درصد رسید.
- در خارج از چین مانند جنوب شرقی آسیا و کره جنوبی شرایط بازار استایرن ضعیف بود. در تایوان واحدهای تولیدی استایرن نرخ عملیاتی تولید خود را کاهش دادند که موجب کاهش عرضه استایرن در این منطقه گردید.
- در هند قیمت استایرن ثابت بود اما نوسانات قیمت نفت خام همچنان بر بازار استایرن تاثیرگذار است. قیمت داخلی استایرن در هند در محدوده ۱۰۳-۱۰۱ روپیه بر کیلوگرم معامله شد.

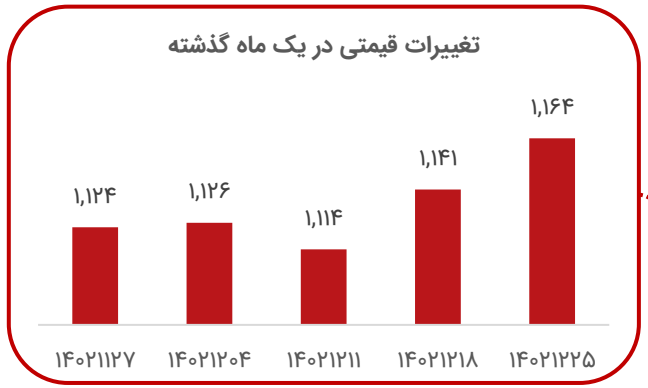



تحلیل بازار جهانی پلی استایرن

- در هفته اخیر، در شرق آسیا، قیمت پلی استایرن به دنبال افزایش قیمت استایرن در صنایع بالادستی افزایش یافت. تولیدکنندگان پلی استایرن در این منطقه در تلاش بودند با افزایش قیمت فروش محصولات، بخشی از افزایش هزینه‌های تولید پلی استایرن را به خریداران منتقل نمایند.
- در جنوب شرقی آسیا، عرضه پلی استایرن به دلیل تعمیرات برخی واحدهای تولیدی پلی استایرن محدود بود. در سایر مناطق آسیا تقاضا پلی استایرن ثابت بود اما مصرف‌کنندگان نهایی پلی‌استایرن نسبت به افزایش قیمت فروش از سوی فروشندگان مقاومت نشان دادند.
- در خاورمیانه و جنوب آسیا قیمت پلی استایرن کاهشی بود. در منطقه شورای همکاری خلیج فارس، به دلیل شروع ماه رمضان، حجم معاملات پلی استایرن محدود بود.
- در هند، به دلیل قیمت‌های مناسب پلی‌استایرن در بازار داخلی تمایل به واردات پلی استایرن محدود بود. هزینه‌های بالای استایرن در این منطقه موجب شکاف بالای قیمتی خرید و فروش پلی استایرن در این منطقه گردیده است.
- در شرق مدیترانه حجم معاملات پلی استایرن محدود بود.
- در بنگلادش معاملات پلی استایرن بصورت پراکنده صورت می‌گرفت اما به دلیل نوسانات قیمت استایرن مواد اولیه خریداران در انجام معاملات خود بصورت محتاطانه عمل می‌نمودند.
- انتظار می‌رود افزایش قیمت در صنایع بالادستی پلی استایرن موجب تداوم روند صعودی پلی‌استایرن شود. در جنوب شرقی آسیا برخی فعالیت‌های تعمیر و نگهداری در آینده بر شرایط بازار پلی استایرن اثرگذار خواهد بود.

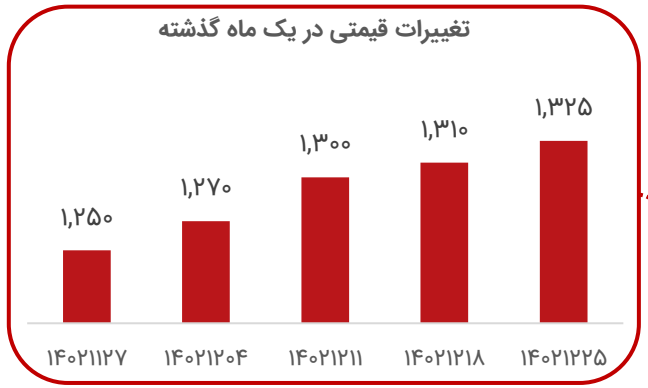

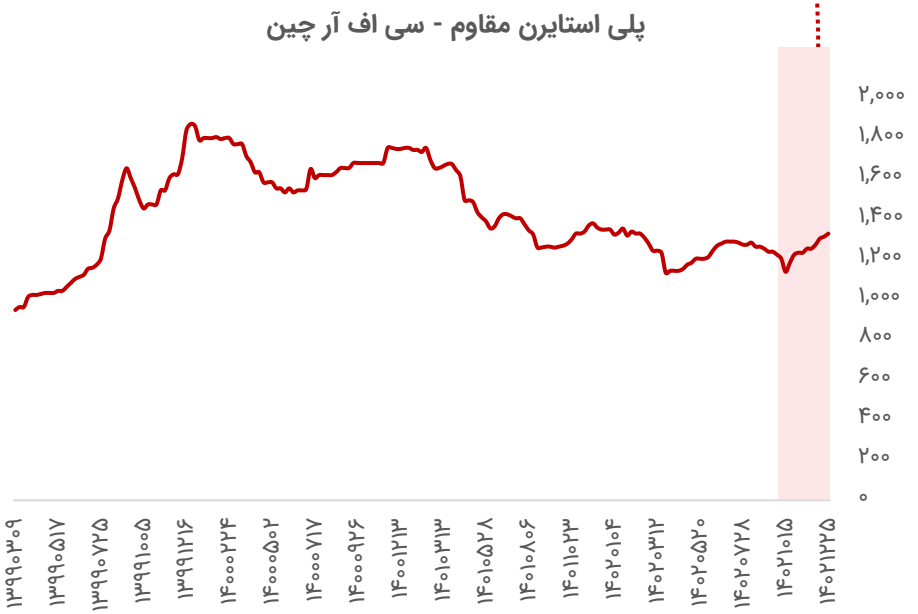

تحلیل بازار جهانی پروپیلن

- در هفته اخیر، در شرق آسیا شرایط بازار پروپیلن باثبات بود؛ زیرا در چین واحدهای هیدروژن زدایی پروپان فعالیت تولید خود را با حاشیه سود بهبود یافته مجددا از سرگرفتند که موجب افزایش انتظارات عرضه برای ماه آوریل شد.
- در چین قیمت معاملات هفتگی پروپیلن با کاهش روبرو شد. در صنایع پایین دستی پروپیلن نگرانی‌ها پیرامون بهبود تقاضا به دلیل عدم وجود محرک‌های اقتصادی مناسب پس از برگزاری جلسات دولت وجود دارد.
- در این هفته، قیمت معاملات آتی نفت برنت افزایش یافت که بر بازار پروپیلن اثرگذار بود اما اغلب خریداران پروپیلن به دلیل افزایش قیمت پروپیلن در هفته‌های اخیر موضع محتاطانه اتخاذ نمودند که موجب کاهش تقاضا این محصول شد.
- در جنوب شرقی آسیا، افزایش عرضه پروپیلن موجب فشار بر قیمت‌ها شده است؛ همچنین تقاضا پروپیلن در این منطقه را نیز کاهش داده است.
- در تایوان انتظار می‌رود با راه‌اندازی مجدد واحد شماره ۳ "CPC" در "Linyuan" در ۱۸-۲۴ ماه مارس عرضه پروپیلن افزایش یابد. این واحد تولیدی دارای ۳۳۵،۰۰۰ تن در سال پروپیلن می‌باشد.

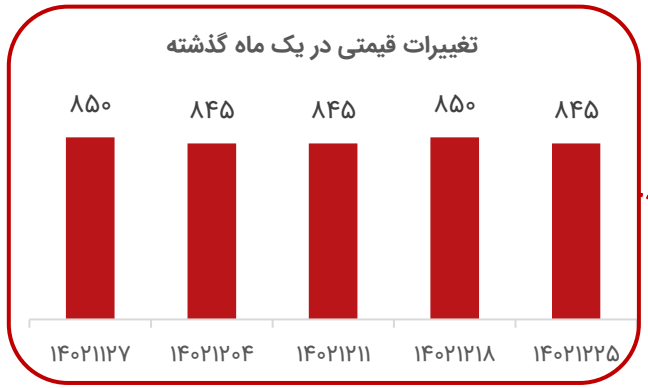

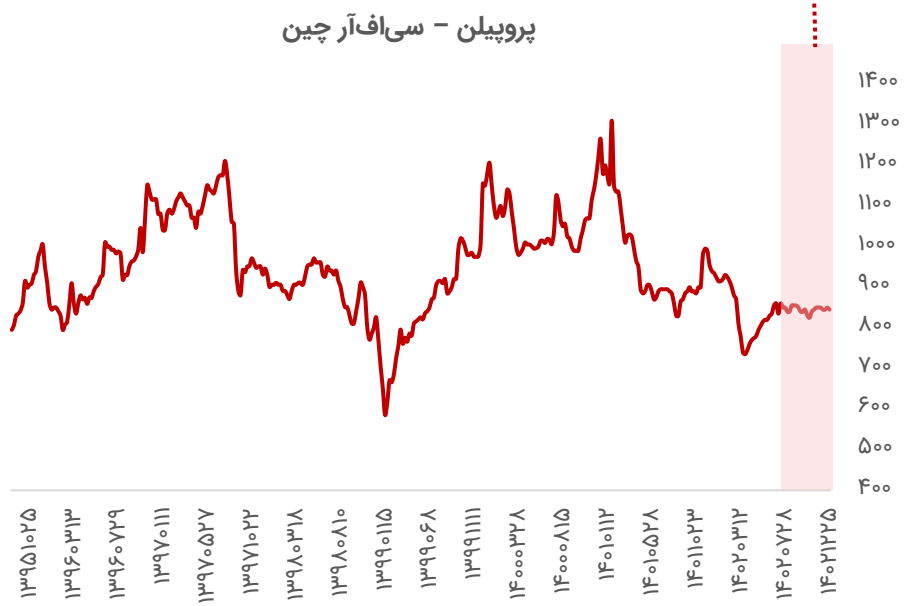

تحلیل بازار جهانی پلی پروپیلن

- در هفته گذشته در جنوب شرقی آسیا حجم معاملات پلی پروپیلن محدود بود.
- برخی تولیدکنندگان پلی پروپیلن با موجودی انبارهای بالای پلی پروپیلن مواجه بودند لذا در تلاش بودند تا حد امکان فروش پلی پروپیلن خود را افزایش دهند. به دنبال برخی فعالیت‌های تعمیر و نگهداری و کاهش نرخ عملیاتی تولید، عرضه پلی پروپیلن تاحدودی کاهش یافت. علیرغم اینکه تولیدکنندگان پلی پروپیلن با فشار بالای هزینه‌های تولید مواجه بودند اما این موضوع تاثیر قابل ملاحظه‌ای بر قیمت پلی پروپیلن نگذاشت.
- در چین انتظار می‌رود کاهش ظرفیت تولیدکنندگان بزرگ پلی پروپیلن به دلیل تعطیلات تعمیر و نگهداری موجب ایجاد فشار بر روند بازار پلی پروپیلن در این منطقه گردد اما روند کاهشی در بازارهای صادراتی احتمالا تاحدودی فشارهای قیمتی بر بازار پلی پروپیلن را کاهش دهد.
- در شرق مدیترانه و شورای همکاری خلیج فارس با شروع ماه رمضان حجم معاملات پلی پروپیلن محدود بود.
- در هند در آستانه سال مالی جدید حجم معاملات پلی پروپیلن محدود بود. در پاکستان بازار پلی پروپیلن به دلیل عواملی از جمله تورم ناشی از کاهش ارز داخلی، مشکل تامین اعتبارات اسنادی و تقاضا پایین در ماه رمضان در حالت رکود قرار داشت و حجم معاملات پلی پروپیلن در این منطقه محدود بود.
- انتظار می‌رود حجم معاملات پلی پروپیلن تا پایان ماه مارس افزایش یابد. همچنین عرضه پلی پروپیلن احتمالا به دلیل تعمیر و نگهداری محدود گردد.

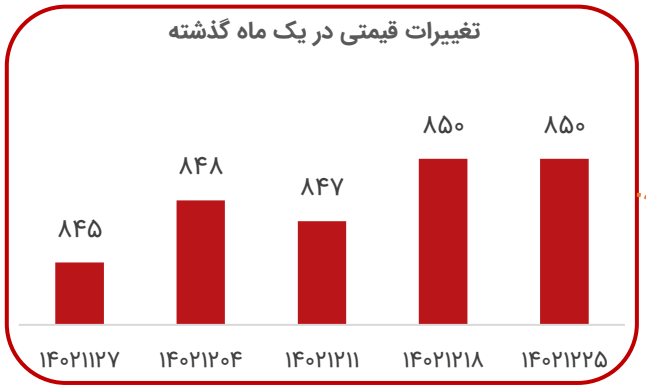

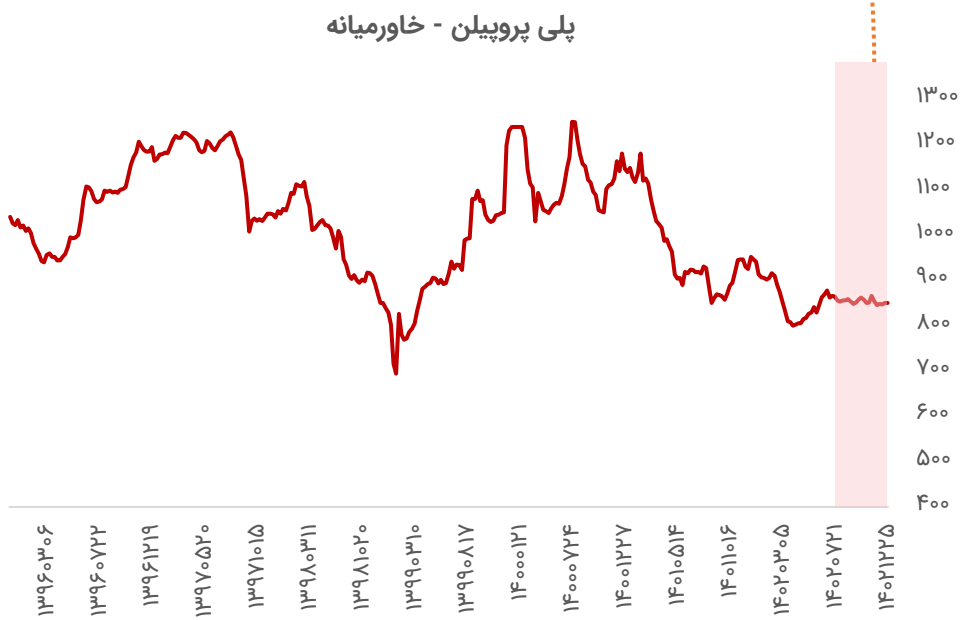

تحلیل بازار جهانی الکیل بنزن خطی

- در هفته اخیر، بازار آلکیل بنزن خطی در آسیا با تأمین‌کنندگانی که عمدتاً برای افزایش حاشیه سود محصولات خود تلاش می‌کردند، جو مثبتی داشت. بیشتر فروشندگان به افزایش هزینه‌های مواد اولیه و حمل و نقل، برای افزایش نرخ‌های فروش خود، استناد می‌کردند.
- تقاضا در بازار داخلی چین قوی بود؛ درحالیکه تعطیلی واحدهای تولیدی، وضعیت عرضه را محدود کرده بود. عرضه‌کنندگان پیشنهادات صادراتی بالاتری را بررسی کردند و انتظار داشتند در کوتاه‌مدت، موجودی کمی باقی بماند.
- در شمال شرق آسیا، شنیده شد که عرضه‌کنندگان، قیمت‌هایی بالاتر از ۱,۵۰۰ دلار بر تن فوب را پیشنهاد می‌کردند و تمایلی به عرضه، زیر این سطح نداشتند. با این حال، فروشندگان تمایلی به خرید در این سطوح قیمتی نداشتند و معتقد بودند که مذاکرات بیشتری مورد نیاز است.
- در چین، قیمت‌های داخلی در حدود ۱۲,۷۰۰ یوآن بر تن بود و تقاضای داخلی بالایی وجود داشت. برخی از فروشندگان خارجی نیز پیشنهاداتی با قیمت ۱,۵۰۰ دلار بر تن را دادند که مورد پذیرش قرار نگرفت.
- انتظار می‌رود تقاضا در چین در سطح بالایی باقی بماند. همچنین بازار جنوب شرق آسیا، با تلاش فروشندگان برای قیمت‌های بالاتر، رشد کند.

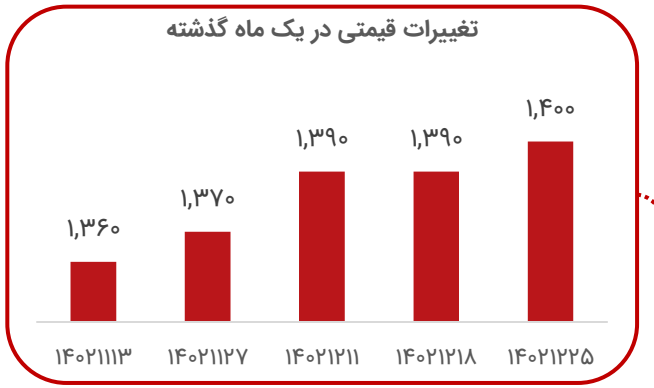

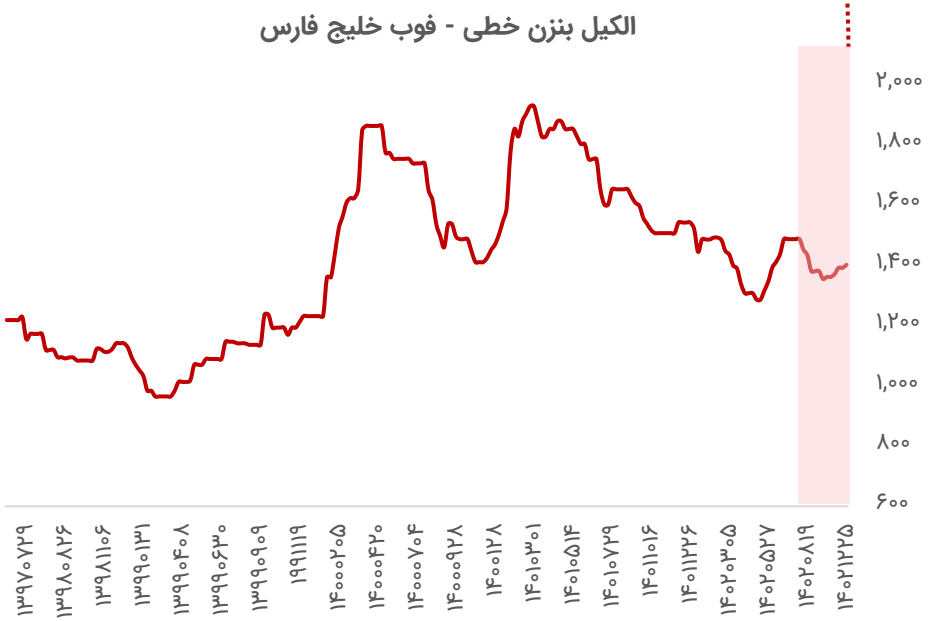

تحلیل بازار جهانی سود کاستیک

- در هفته اخیر، وضعیت عرضه سود کاستیک در بازار آسیا ضعیف ارزیابی شد.
- در جنوب شرقی آسیا، تقاضا نسبتا ثابت مانده است. با این وجود، فروشندگانی که قادر به صادرات به سواحل شرقی ایالات متحده نبودند، مجبور شدند به مشتریان جنوب شرق آسیا که به دلیل چشم‌انداز مبهم وضعیت آتی بازار، در خرید تردید داشتند، رجوع کنند.
- فعالان بازار، بازار چین را تحت نظر داشتند؛ جاییکه نرخ کلر قلیایی ممکن است به‌طور بالقوه‌ای بالاتر باشد، زیرا قیمت‌های مثبتی برای مشتقات کلر شنیده می‌شود.
- انتظار می‌رود شرایط کاهش عرضه در هفته‌های آینده پس از بازگشت تولیدکنندگان از تعمیرات، بهبود یابد. برخی از فروشندگان ممکن است بازارهای خارج از آسیا را برای فروش محصولات خود انتخاب کنند.



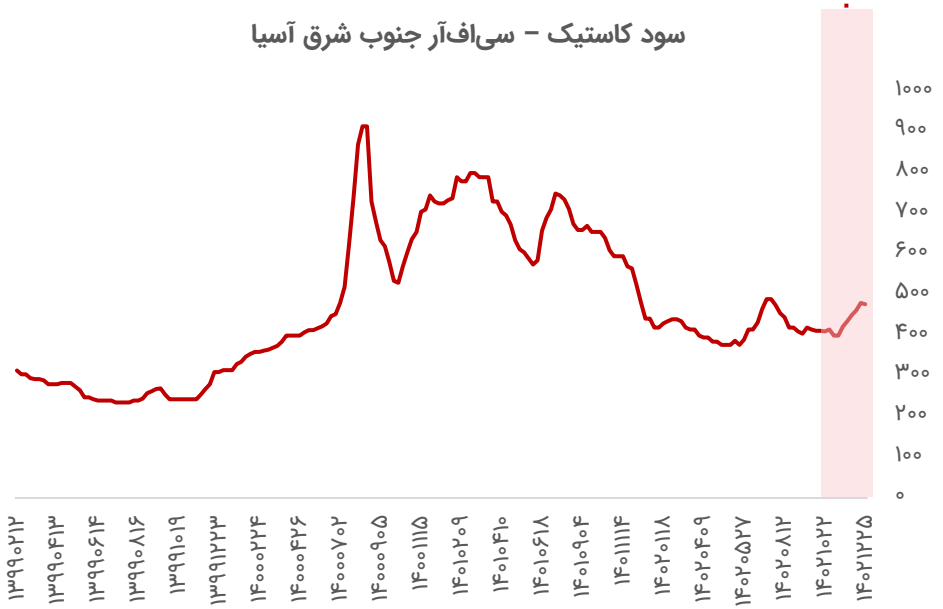

تحلیل بازار جهانی بنزن

- در هفته گذشته در شرق آسیا، قیمت بنزن به دنبال افزایش قیمت نفت خام (بالادست) و استایرن مونومر (پایین دست) افزایش یافت.
- افزایش حجم واردات محموله‌های بنزن از کره جنوبی به چین، بر قیمت بنزن در این منطقه تاحدودی تأثیرگذار بوده است.
- در صنایع بالادستی، افزایش قیمت معاملات آتی نفت خام در بحبوحه چشم انداز تقاضا صعودی و تشدید نگرانی‌های ژئوپولیتیکی به بالاترین سطح خود در چهار ماهه اخیر رسید که موجب حمایت از بازار بنزن گردید.
- در صنایع پایین دستی، تقاضا در سطوح پایینی قرار داشت؛ همچنین تعطیلی تولیدکنندگان بزرگ از جمله پتروشیمی "ژجیانگ" بر تقاضای بنزن صنایع بالادستی تاثیرگذار بود.
- در صنایع پایین دستی، در چین، در هفته گذشته تولید استایرن با کاهش به ۵۰،۹۰۰ تن رسید؛ زیرا ظرفیت تولید استایرن در این منطقه با کاهش به ۵۷.۶ درصد رسیده است.
- علیرغم اینکه سطح موجودی استایرن چین کاهشی بوده است، اما فعالان بازار اعلام کردند تقاضای استایرن همچنان پایین می‌باشد که موجب فشار بیشتر بر تقاضای بنزن در صنایع بالادستی شده است.

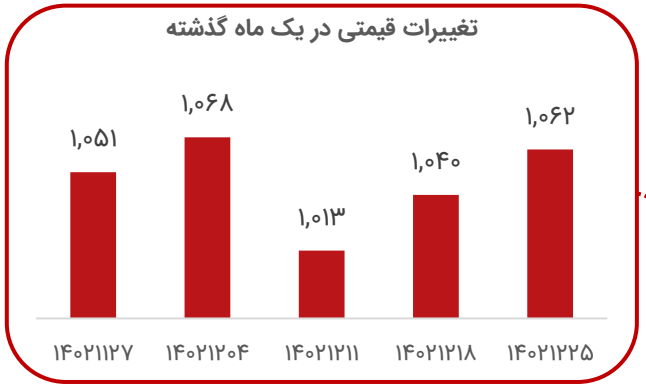

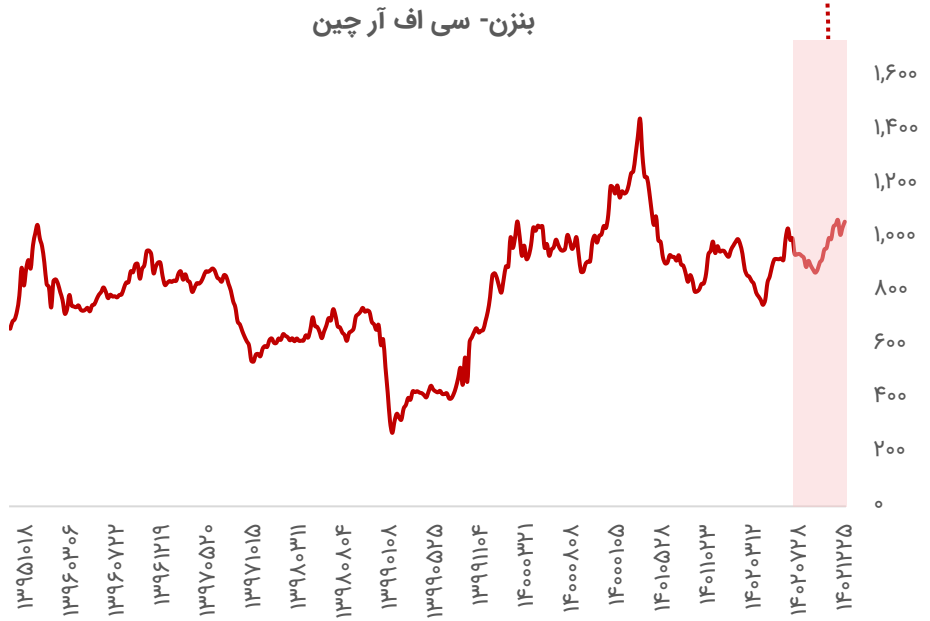

تحلیل بازار جهانی ای بی اس

- قیمت‌های نقدی ای‌بی‌اس در سراسر آسیا پس از ثبات در هفته گذشته، صعودی بود و اعتماد مصرف‌کنندگان را در میان افزایش هزینه‌های خوراک به همراه داشت. با توجه به حاشیه‌های سود منفی فروش محصولات از سپتامبر سال گذشته، فروشندگان تحت فشار قرار گرفتند تا نرخ فروش خود را با توجه به هزینه‌های مواد اولیه، بالا ببرند.

- علیرغم وجود مشکلات در بخش املاک و مستغلات در چین، پیش‌بینی‌ها برای صنعت لوازم خانگی مثبت بود. چینی‌ها خرید ملک را متوقف کردند و به‌جای آن، بر بهبود خانه از طریق لوازم الکترونیکی جدید داخلی تمرکز کردند. بیش از ۸۰% از مصرف ای‌بی‌اس در صنعت لوازم خانگی است.

- قیمت‌های داخلی در شرق چین، به افزایش خود ادامه دادند. با افزایش قیمت‌ها، کاربران نهایی برای خرید خود محتاطانه عمل کردند و حجم تجارت تضعیف شد.

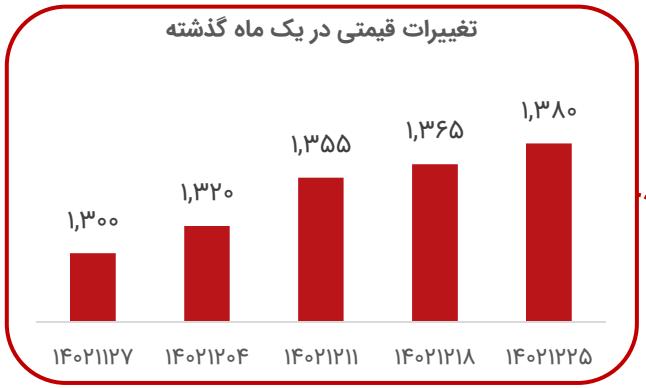



تحلیل بازار جهانی پارازایلین

- در هفته گذشته قیمت پارازایلین به دنبال افزایش تقاضا افزایش یافت.
- تولیدکنندگان PTA به دلیل افزایش قیمت پارازایلین تمایل زیادی به خرید پارازایلین نداشتند.
- در صنایع پایین دستی پارازایلین چین شرایط بازار در حالت رکود قرار داشت؛ زیرا تقاضا تولیدکنندگان PTA در این منطقه در سطوح پایینی قرار دارد.
- افزایش قیمت بنزن در هفته‌های اخیر تاحدودی موجب حمایت از بازار پارازایلین شده است؛ زیرا قیمت‌های بالاتر بنزن احتمالا تقاضا برای این محصول را کاهش دهد و خریداران را به سمت خرید پارازایلین سوق دهد.

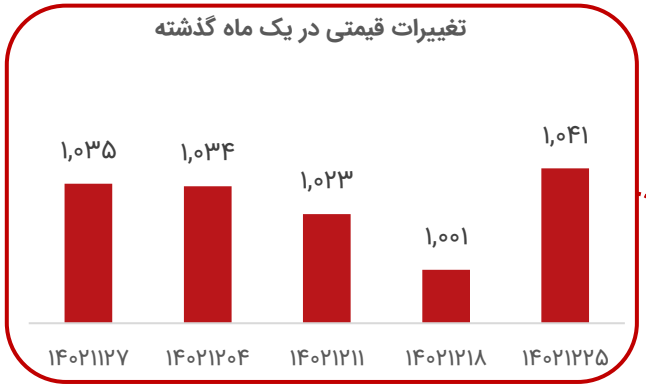



تحلیل بازار جهانی زایلین مخلوط

- در هفته گذشته در شرق آسیا قیمت زایلین به دلیل عرضه محدود افزایش یافت.
- موجودی انبارهای زایلین در شرق چین با کاهش به ۹۰،۰۰۰ تن رسید اما در جنوب چین موجودی انبارهای زایلین با افزایش به ۱۳،۹۰۰ تن رسید. قیمت فروش زایلین در شرق چین حدود ۱،۰۳۴ دلار بر تن بود.
- در هند عرضه زایلین بالا بود. موجودی انبارهای زایلین در این منطقه حدود ۲۱،۰۰۰-۲۰،۰۰۰ تن بود. قیمت زایلین در بازار داخلی هند ثابت و حدود ۸۳ روپیه بر کیلوگرم معامله شد اما افزایش قیمت نفت خام تاحدودی از قیمت زایلین در بازار داخلی حمایت کرد.
- قیمت زایلین مخلوط بر مبنای فوب کره جنوبی با افزایش به ۹۵۷ دلار بر تن رسید.

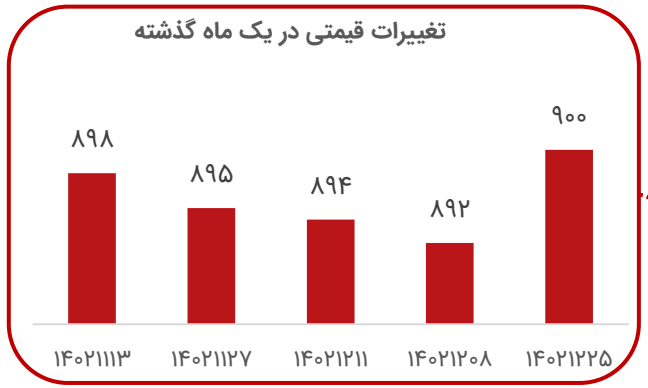

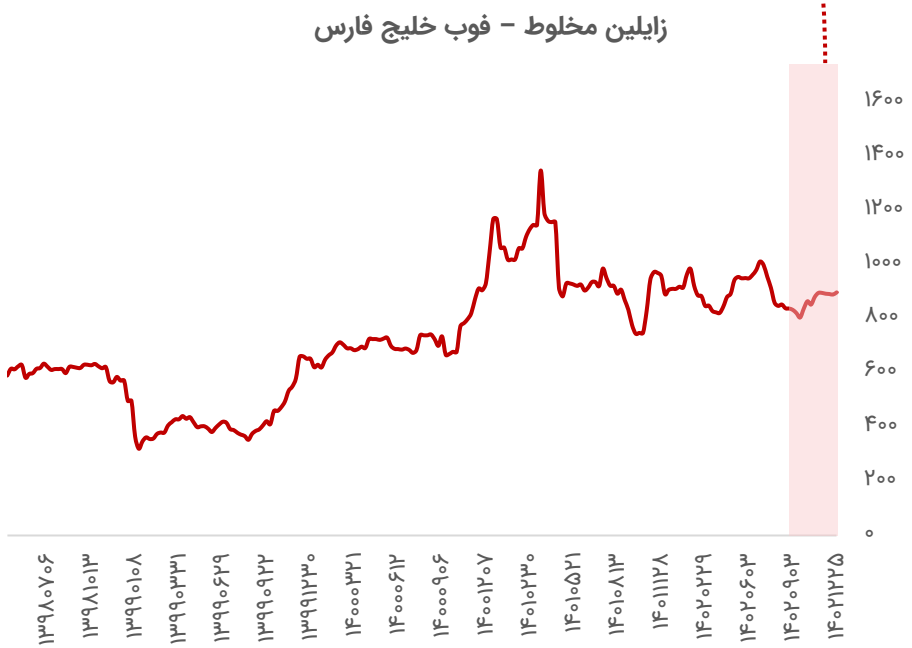

تحلیل بازار جهانی بنزین



- ذخایر میعانات سبک سنگاپور در هفته منتهی به ۱۳ مارس ۶.۹۹ درصد افزایش یافت که افت صادرات بنزین از دلایل آن بود که نسبت به هفته گذشته ۱۵.۳۸ درصد کاهش یافت و به ۶۷۸,۶۸۱ تن رسید. واردات بنزین نیز نسبت به هفته قبل کاهش ۱۱.۸۶ درصدی را تجربه کرد و به ۲۹۹,۴۲۸ تن رسید که نهایتاً صادرات خالص ۳۷۹,۲۵۲ تنی، ۱۷.۹۶ درصد نسبت به هفته گذشته با افت مواجه شد.
- ذخایر بنزین هاب آمستردام-روتردام-آنتورپ، تقریباً بدون تغییر بود و تنها ۲,۰۰۰ تن کاهش یافت و به ۱.۲۳۴ میلیون تن رسید. ذخایر نسبت به هفته اول ژانویه که ۸۹۰,۰۰۰ تن گزارش شده بود که ۳۸.۷ درصد افزایش یافته است. تولیدات شرق اروپا به سمت لهستان جذب شد و به ذخایر آمستردام-روتردام-آنتورپ اضافه نشد. به طور کلی سطح ذخایر پایین‌تر از سطح معمول برای مقطع فعلی می باشد.
- در ایالات متحده، قیمت بنزین در معاملات آتی به دنبال کاهش عرضه و افزایش تقاضا به دلیل بهبود شرایط آب و هوایی به بالاترین سطح ۱۱ ماه اخیر خود حدود ۲.۷ دلار در هر گالن رسید. میزان ذخایر بنزین در هفته اخیر به ۵.۶۶۲ میلیون بشکه کاهش یافته است که بیش از انتظارات کاهش ۱.۹۰۰ میلیون بشکه‌ای است و بالاترین میزان کاهش ذخایر بنزین از اوایل ماه نوامبر ۲۰۲۳ تاکنون بشمار می‌آید.



تحلیل بازار جهانی گازوئیل

- ذخایر نفتگاز و گازوئیل در هاب پالایش آمستردام-روتردام-آنتورپ در هفته منتهی به ۱۴ مارس ۳.۶ درصد افزایش یافت و به ۲.۱۰۶ میلیون تن رسید که بیشترین مقدار از ۳ آگوست می باشد. واردات نفتگاز و گازوئیل اروپا در ماه مارس طبق قرارداد های بسته شده، قرار است به ۵.۶۶ میلیون تن برسد که ۹.۳ درصد نسبت به ماه قبل پایین تر است و پایین ترین حجم از آگوست ۲۰۲۲ است.
- آمریکا که بزرگترین عرضه کننده به اروپا است، قرار است ۱.۳۱ میلیون تن نفتگاز و گازوئیل به اروپا ارسال کند که بالاترین حجم ماهانه صادرات ایالات متحده به اروپا از جولای ۲۰۱۸ است. دو تامین کننده بزرگ بعدی یعنی هند و عربستان سعودی هستند که ۷۴۵,۰۰۰ تن و ۶۸۵,۰۰۰ تن ارسال خواهند کرد.
- انتظار می‌رود صادرات گازوئیل خاورمیانه به اروپا در ماه مارس با توجه به تولید رو به رشد پالایشگاه‌های خاورمیانه به رهبری پالایشگاه های عربستان و کویت افزایش یابد. ارسال محموله های دریایی از خاورمیانه به شرق اروپا در ماه فوریه به طور میانگین ۳۷۴,۰۰۰ بشکه در روز بود که بالاتر از میانگین ماه قبل که ۳۱۸,۰۰۰ بشکه در روز بود ثبت شد.

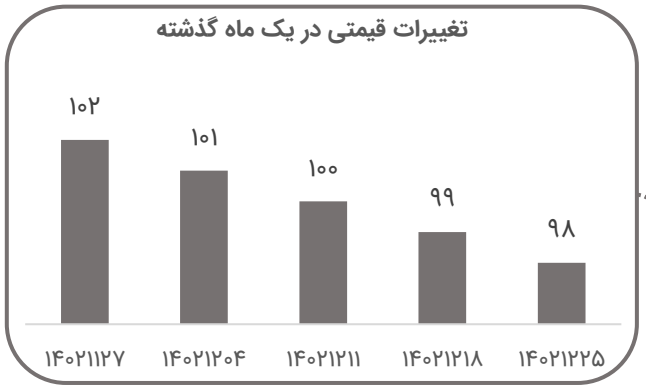



تحلیل بازار جهانی محصولات پالایشگاهی

قیر

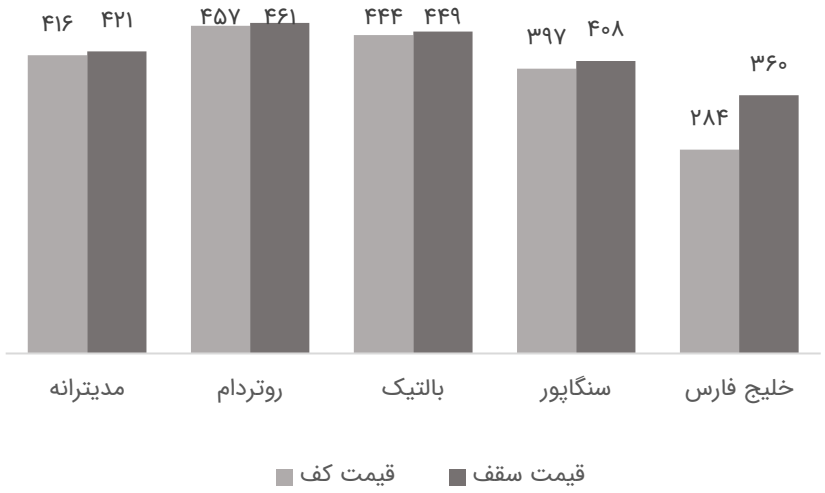

- در هفته گذشته در بازار آسیا-اقیانوسیه قیمت قیر به دنبال تقاضا پایین و عرضه بالا کاهش یافت اما در اروپا به دلیل اختلالات ایجاد شده در اغلب پالایشگاه‌ها، قیمت‌های داخلی قیر افزایش یافت.
- قیمت محموله‌های قیر در برخی مناطق شمال و مرکز اروپا ۱۰-۵ یورو بر تن افزایش یافت؛ به ویژه در فرانسه قیمت محموله‌های قیر تحت تأثیر اختلالات ایجاد شده در پالایشگاه‌ها شاهد افزایش قابل ملاحظه‌ای بود.
- در منطقه مدیترانه، قیمت محموله‌های قیر، علیرغم ثبات اسپرد قیر نسبت به نفت خام، به دنبال بالا بودن عرضه قیر نسبت به تقاضا کاهش یافت.
- در سنگاپور قیمت قیر تحت فشار مازاد عرضه قیر منطقه‌ای قرار دارد؛ بطوریکه حداقل سه تولیدکننده عمده قیر در این منطقه محموله‌های قیر مارس خود را زیر ۴۱۰ دلار بر تن بر مبنای فوب فروختند.

وکیوم باتوم

- در هفته گذشته تقاضا وکیوم باتوم افزایش یافت بطوریکه ۴۰۶،۲۶۰ تن تقاضا برای وکیوم باتوم در بورس کالای ایران ثبت شد. فعالان بازار پیش‌بینی می‌کنند به دنبال افزایش قیمت نفت خام و نفت کوره با گوگرد بالا قیمت وکیوم باتوم ۶.۵ درصد افزایش یابد.
- عرضه وکیوم باتوم در هفته اخیر با افزایش به ۲۸۹،۰۰۰ تن رسید؛ همچنین قیمت وکیوم باتوم ۱۰.۲۶ درصد بالاتر از قیمت پایه معامله شد.
- بازار داخلی وکیوم باتوم قبل از تعطیلات نوروز فعال بود، زیرا پیمانکاران داخلی قبل از شروع تعطیلات همچنان فعالیت جاده‌سازی را ادامه می‌دهند. در هفته اخیر حدود ۱۹،۷۹۵ تن قیر در بورس کالای ایران فروخته شد. بالاترین حجم فروش وکیوم باتوم مربوط به پالایشگاه اصفهان بود که ۱۳۰،۰۰۰ تن قیر را به قیمت ۱۲۰،۳۰۰-۱۱۵،۵۰۰ ریال بر کیلوگرم فروخت.

قیمت وکیوم باتوم ایران از تاریخ ۱۴-۹ مارس

نام پالایشگاه	حجم معاملات	قیمت (ریال/کیلوگرم)		قیمت (دلار/تن)	
		حد بالا	حد پایین	حد بالا	حد پایین
بندرعباس	۵۰،۰۰۰	۱۲۵،۶۰۰	۱۲۵،۵۰۰	۲۹۲	۲۹۲
اصفهان	۱۳۰،۰۰۰	۱۲۰،۳۰۰	۱۱۵،۵۰۰	۲۸۰	۲۶۹
شیراز	۱۲،۰۰۰	۱۲۰،۱۰۰	۱۲۰،۱۰۰	۲۷۹	۲۷۹
تهران	۴۰،۰۰۰	۱۱۷،۰۰۰	۱۱۵،۶۰۰	۲۷۲	۲۶۹
تبریز	۷،۰۰۰	۱۲۶،۲۰۰	۱۲۶،۱۰۰	۲۹۳	۲۹۳
آبادان	۲۰،۰۰۰	۱۱۴،۴۰۰	۱۱۴،۴۰۰	۲۶۶	۲۶۶
اراک	۳۰،۰۰۰	۱۱۸،۹۰۰	۱۱۸،۹۰۰	۲۷۷	۲۷۷

- ۹درصد مالیات بر فروش داخلی و ۱۴ درصد مالیات بر فروش صادراتی لحاظ گردیده است.

تحلیل بازار آلومینیوم

- معاملات آلومینیوم در طول هفته گذشته به ۲،۲۷۷ دلار در هر تن صعود کرد.
- در هفته گذشته در حالیکه شورای ایالتی چین سیاست هدفمند افـزایش تقاضـا را اعمـال نمـود از طرفـی نگـرش نسبت به کاهش نرخ بهره در **اروپا** و **آمریکا** متحول شد که همراه با انتخابات ریاست جمهوری آمریکا، نااطمینانی را برای قیمت آلومینیوم به افزایش داد. در چین در کوتاه مـدت، پنجـره واردات شـمش آلومینیـوم بسـته شـد و احتمالاً موجودی به اوج خود می رسد و از قیمت آلومینیوم حمایت می کند.
- موجودی آلومینیوم در انبارهای بورس فلزات لندن در روز جمعه ۲۵ اسفند ماه با کاهش یـک هـزار و ۵۰۰ تنـی، از ۵۷۳ هزار و ۲۷۵ تن به ۵۷۱ هزار و ۷۷۵ تن رسید.

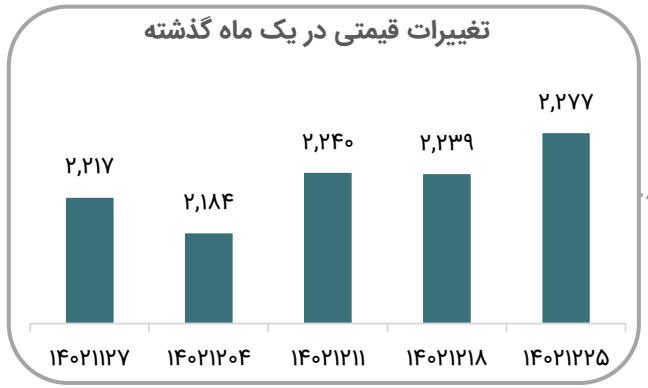



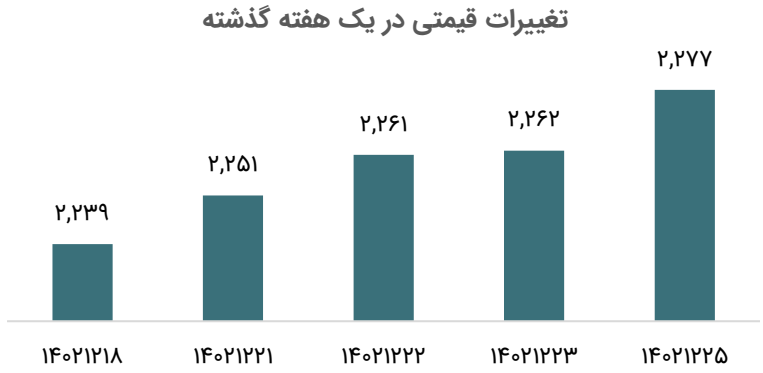

تحلیل بازار مس

- در هفته اخیر، قیمت مس روندی صعودی داشت و در پایان هفته، به ۹۰۷۴ دلار رسید و رشد هفتگی ۵.۸% را ثبت کرد و به طلسم چندین ماهه پایان داد.
- نگرانی‌ها از کاهش تولید چین ناشی از تضعیف کارخانه‌های ذوب، باعث شد تا مس پس از ماه‌ها به بالای ۹ هزار دلار برسد. علاوه بر آن، تداوم تولید با حاشیه‌سود حداقلی در این بخش، باعث شده تا قیمت‌های قبلی در بازار صرفه اقتصادی نداشته باشد که این امر نیز، عامل دیگری در جهت رشد قیمت بود.
- روند قیمت و موجودی انبار مس در بورس فلزات لندن طی دو هفته اخیر نشان می دهد که موجودی مس در انبارهای بورس فلزات لندن در روز جمعه ۲۵ بهمن ماه با کاهش ۷۵۰ تنی، از ۱۰۸ هزار و ۵۰ تن به ۱۰۷ هزار و ۳۰۰ تن رسید.
- هفته آینده، برای تمامی فلزات پایه بسیار مهم است و انتظار می‌رود نوسان قیمت‌ها بالا باشد. احتمال اصلاح قیمت‌ها وجود دارد مگر آنکه خبرهای مثبت از بخش تولید کارخانه‌ها در اقتصادهای بزرگ منتشر شود.

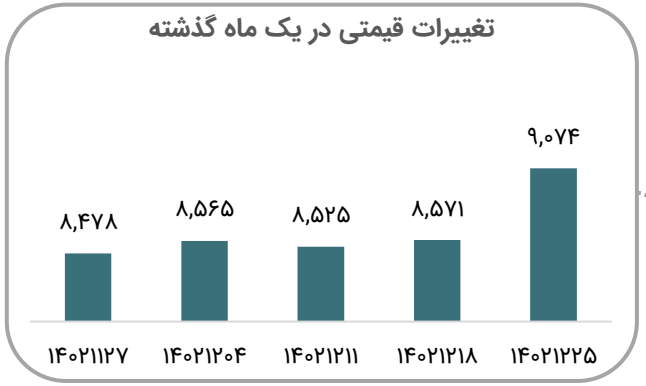





تحلیل بازار روی

- در پایان هفته گذشته، روند صعودی قیمت روی به دلیل محدودیت عرضه ادامه دار بود و با ۳۸ دلار افزایش به ۲،۵۶۲ دلار بر تن رسید.
- صعود قیمت روی به دلیل کاهش ذخایر LME براثر کاهش تولید کارخانه ذوب Seokpo در کره جنوبی علاوه بر تعلیق معدن سرب-روی Yunnan Luoping Zinc & Electricity Co چین به دلیل صدور مجوز ایمنی کمبود سنگ آهن را تشدید نمود.
- انتظار بر این است قیمت روی در کوتاه مدت همچنان در سطوح بالایی خواهد بود اما فضای صعودی ممکن است محدود باشد.

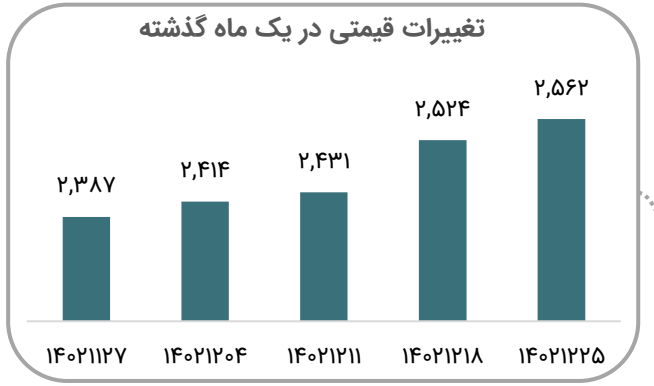

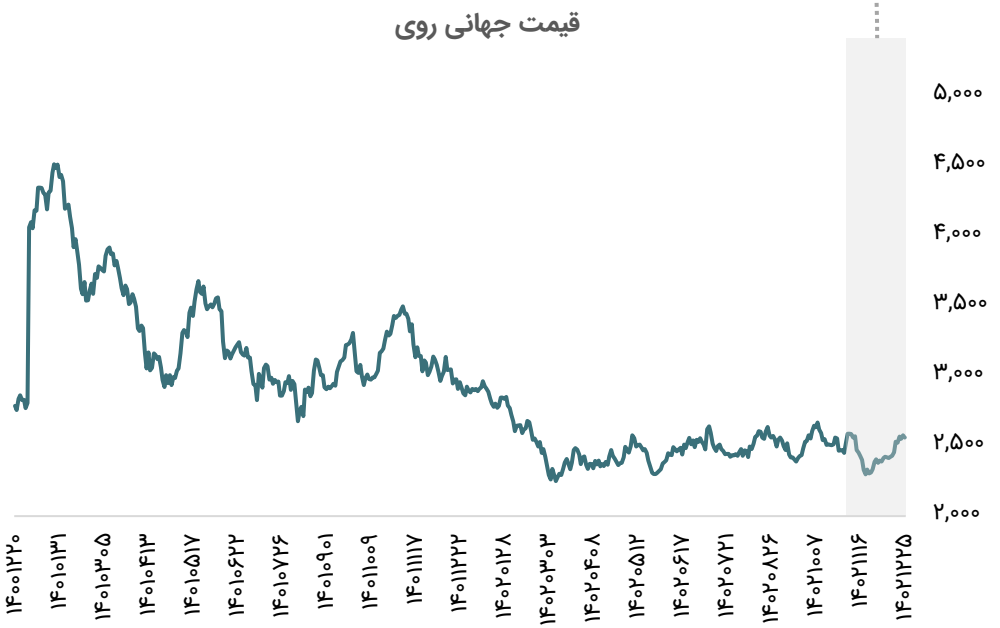

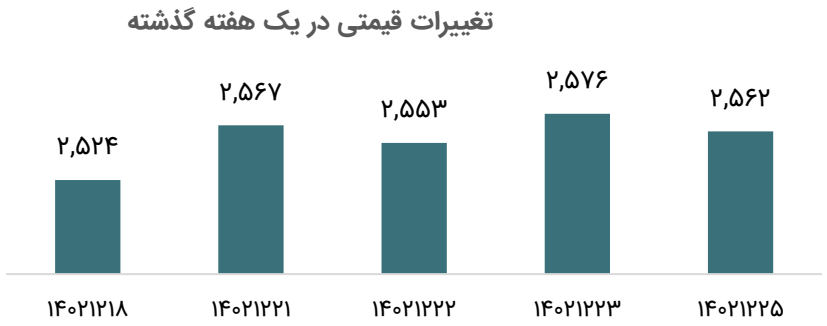

تحلیل بازار سنگ آهن

- در هفته گذشته، قیمت محموله‌های سنگ آهن با کاهش به ۱۰۵ دلار در هر تن «به پایین‌ترین سطح خود در ۷ ماه گذشته» به دلیل کاهش تقاضای **چین** رسید.
- در این راستا، کاهش رشد تقاضا منجر به عملکرد محتاطانه فولادسازان در ذخیره سازی مجدد سنگ آهن شد، هرچند که ذخایر فولاد در مقایسه با سال گذشته بدلیل سطح تقاضای پایین در صنایع پایین دستی افزایش یافت.
- علاوه بر این، کاهش قیمت مواد خام باعث افزایش سود کارخانه‌های فولاد می‌شود. بنابراین، برنامه‌های احتمالی راه‌اندازی مجدد برخی از BFها ممکن است خروجی آهن خام را اضافه کند. با این حال، داده‌های واردات، بیش از ۸ درصد افزایش سالانه در واردات سنگ معدن در ژانویه تا فوریه را نشان می‌دهد و انباشت سنگین موجودی در بنادر افزایش قیمت سنگ معدن را کنترل نموده و همچنان انتظار می‌رود که قیمت سنگ آهن اندک نوسان را داشته باشد.



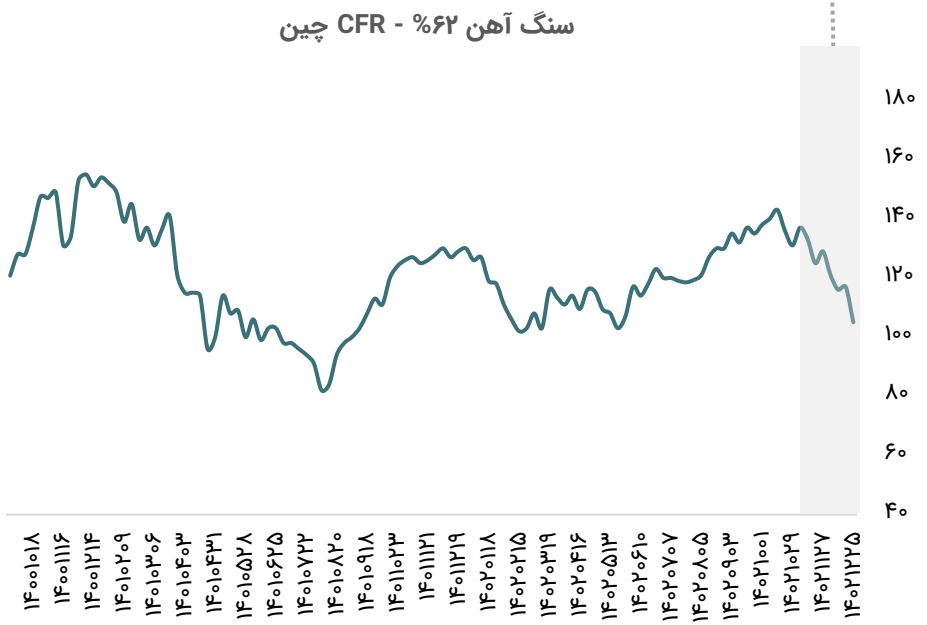

تحلیل بازار ورق گرم

- در هفته اخیر، قیمت ورق گرم فوب دریای سیاه با افتی ۳۷ دلاری، به ۵۵۵ دلار بر تن رسید.
- در چین، قیمت ورق گرم به دلیل موجودی بالای انبارها و تشدید نگرانی‌ها پیرامون تقاضا کاهشی بود؛ بطوریکه ورق گرم داخلی در شرق چین با کاهش در محدوده ۵۲۶-۵۲۱ دلار بر تن معامله شد. همچنین ورق گرم صادراتی چین بر مبنای فوب نیز با کاهش ۵۲۹ دلار بر تن معامله شد.
- در ایران، بر اساس گزارش آماری انجمن فولاد در ۱۱ ماهه سال ۱۴۰۲، تولید مقاطع تخت ۸ میلیون و ۳۲۷ هزار تن بوده که ۷ میلیون و ۸۹۸ هزار تن سهم ورق گرم، ۲ میلیون ۱۶۶ هزار تن سهم ورق سرد و ۱ میلیون ۵۳۹ هزار تن سهم ورق پوششدار بوده است. تولید ورق گرم کاهش ۱.۸ درصدی، تولید ورق سرد کاهش ۱.۹ درصدی و تولید ورق پوششدار افزاش ۸.۸ درصدی داشته است.
- در این هفته، احساسات نزولی در بازار ورق گرم اروپا حاکم شد و خریداران همچنان به تعویق خرید برای افزایش موجودی‌های انبارهای خود، ادامه دادند.
- ورق گرم غرب ایالات متحده با افزایش حدود ۸۲۲ دلار در هر شورت تن معامله شد. افزایش قیمت ورق گرم در این منطقه موجب افزایش قیمت قراضه به بالاترین سطح هفت ماهه اخیر شد.

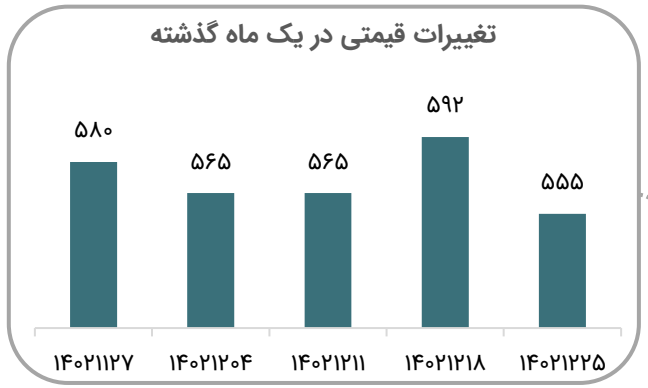

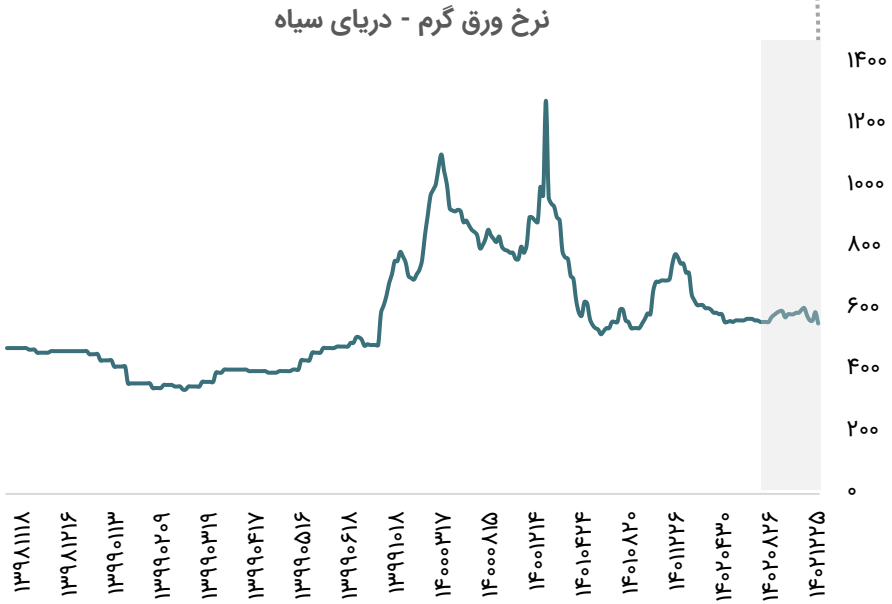

تحلیل بازار بیلت

- در هفته اخیر، قیمت بیلت فوب دریای سیاه، تغییر روند داد و با رشدی ۳ دلاری، به ۴۵ دلار بر تن رسید.
- در ترکیه قیمت بیلت به دنبال کاهش قیمت میلگرد همچنین کاهش هزینه‌های واردات قرضه کاهشی بود. بیلت داخلی ترکیه با کاهش ۵۷۵-۵۶۵ دلار بر تن معامله شد.
- بیلت داخلی تانگشان چین حدود ۴۷۹ دلار بر تن معامله شد. بیلت وارداتی چین با کاهش در محدوده ۴۴۵-۴۴۰ دلار بر تن معامله شد.
- شرایط بازار صادراتی بیلت ایران علیرغم برگزاری چندین مناقصه، به دلیل عدم تطابق بین قیمت‌های درخواستی و پیشنهادات، آرام و با ثبات بود. به عنوان مثال، یک تولیدکننده ۳۰ هزارتن بیلت را عرضه کرد اما خریداری نداشت. بیلت صادراتی فوب ایران در محدوده ۴۹۰-۴۷۰ دلار بر تن معامله شد. بر اساس گزارش آماری انجمن فولاد ایران در ۱۱ ماهه سال ۱۴۰۲، تولید فولاد میانی (بیلت و بلوم و اسلب) به ۲۹ میلیون و ۳۳۴ هزار تن رسید. تولید بیلت و بلوم افزایش ۹.۲ درصدی داشته است.

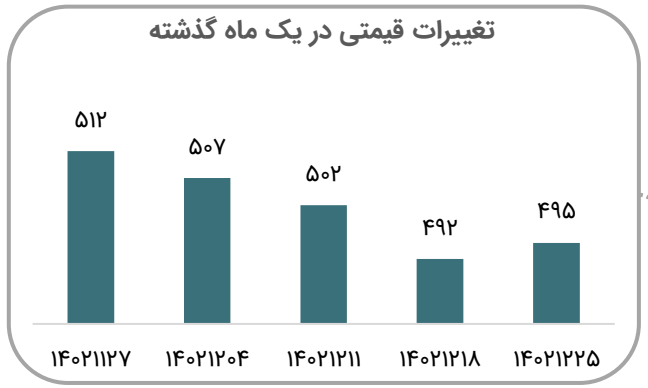

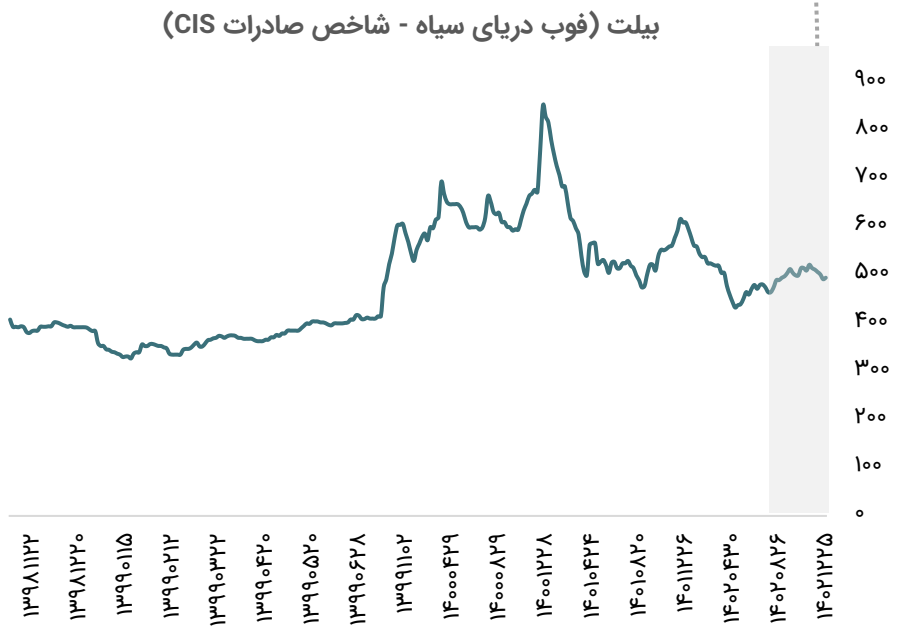

قیمت جهانی محصولات کشاورزی

قیمت جهانی گندم (سنت بر بوشل)

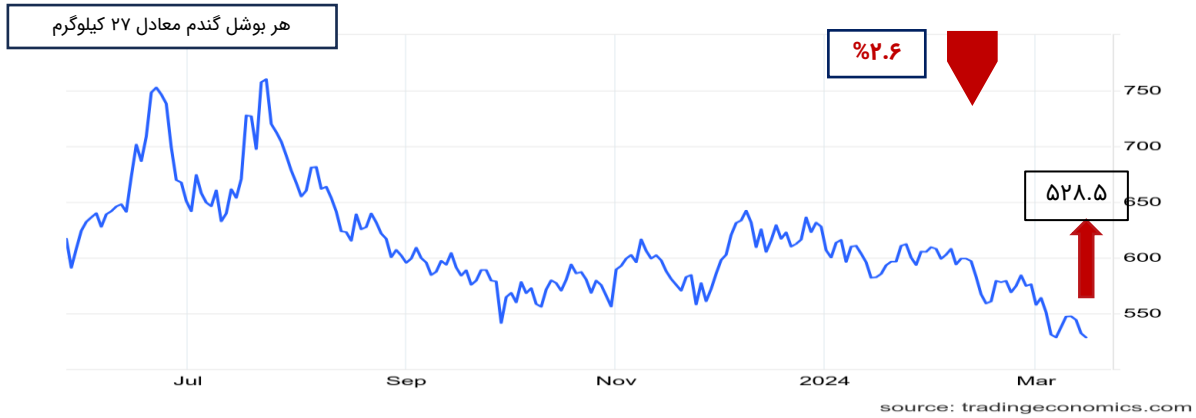

قیمت جهانی شکر (سنت بر پوند)

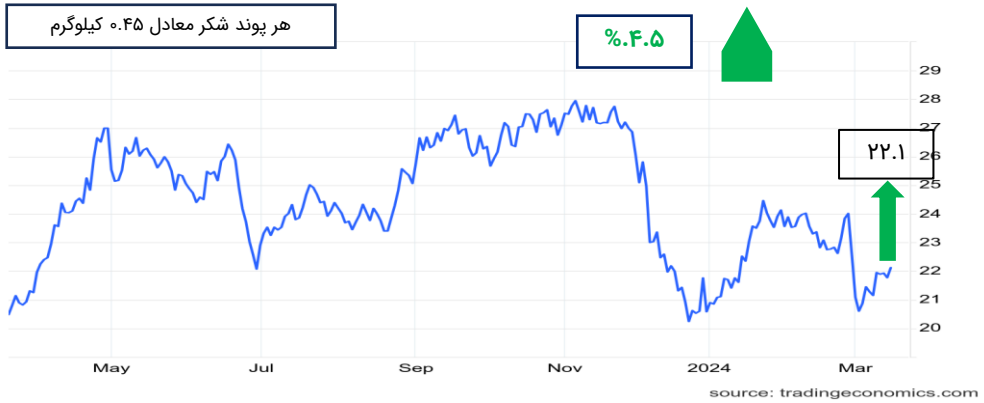

قیمت جهانی ذرت (سنت بر بوشل)

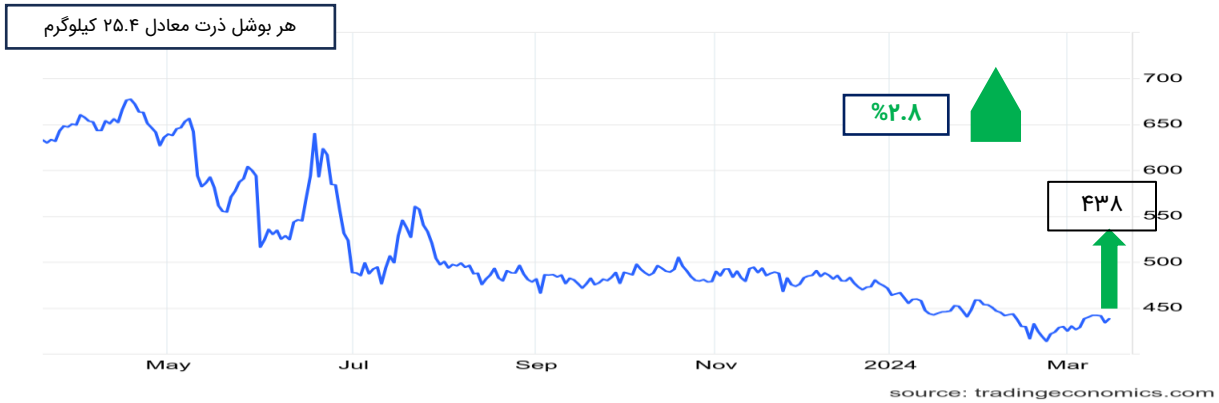

قیمت جهانی سویا (سنت بر بوشل)



همبستگی محصولات پتروشیمی

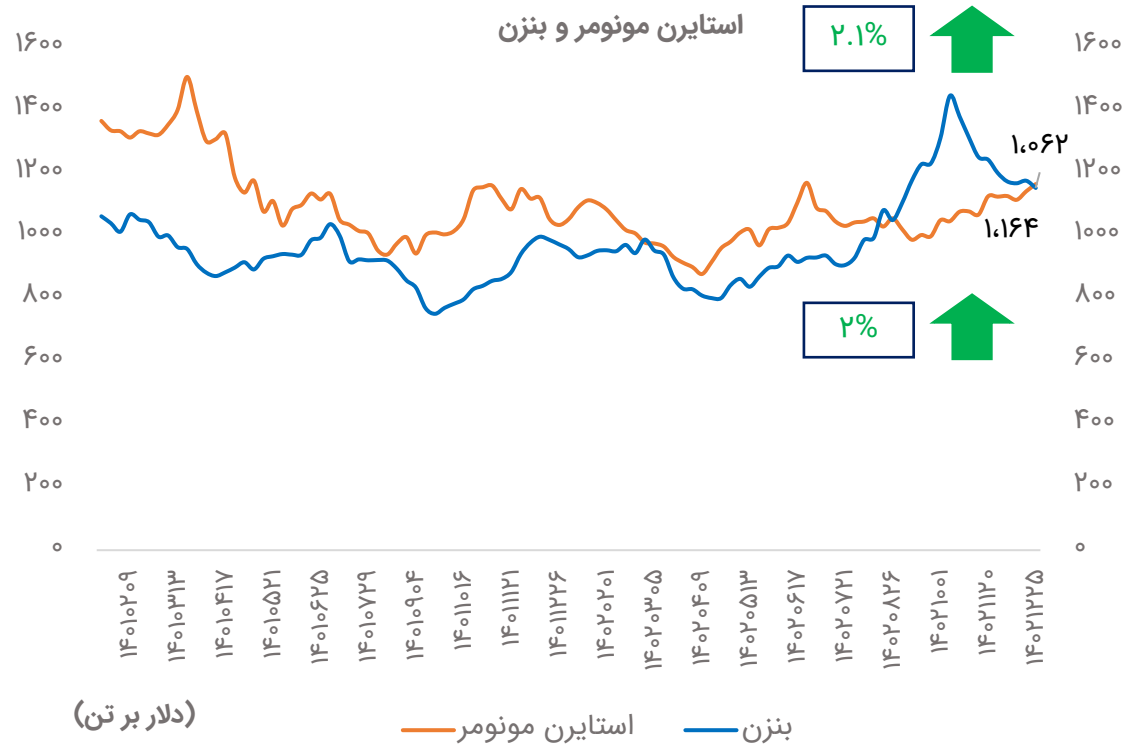

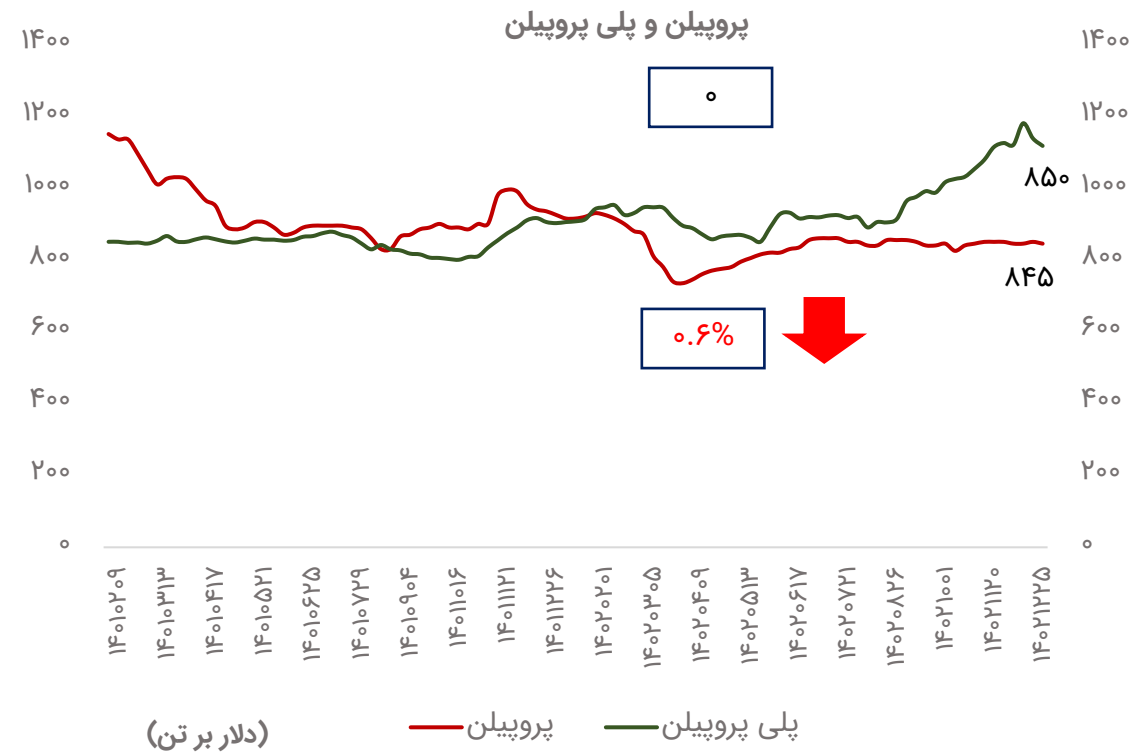

همبستگی محصولات پتروشیمی

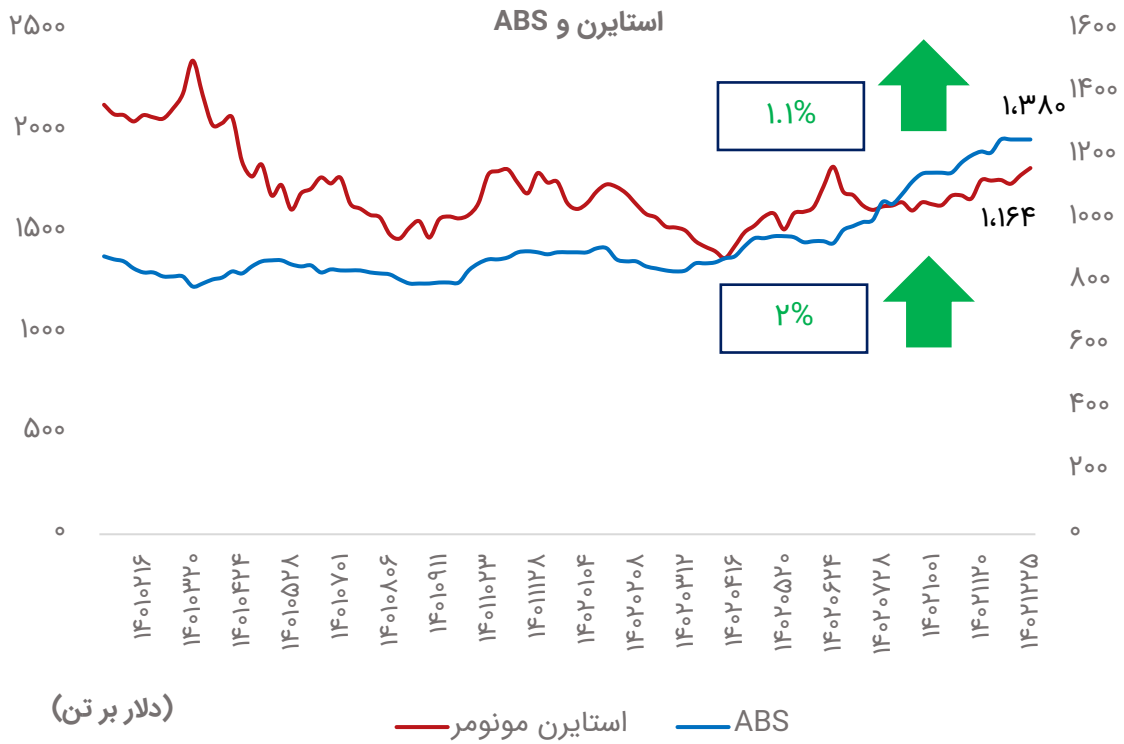

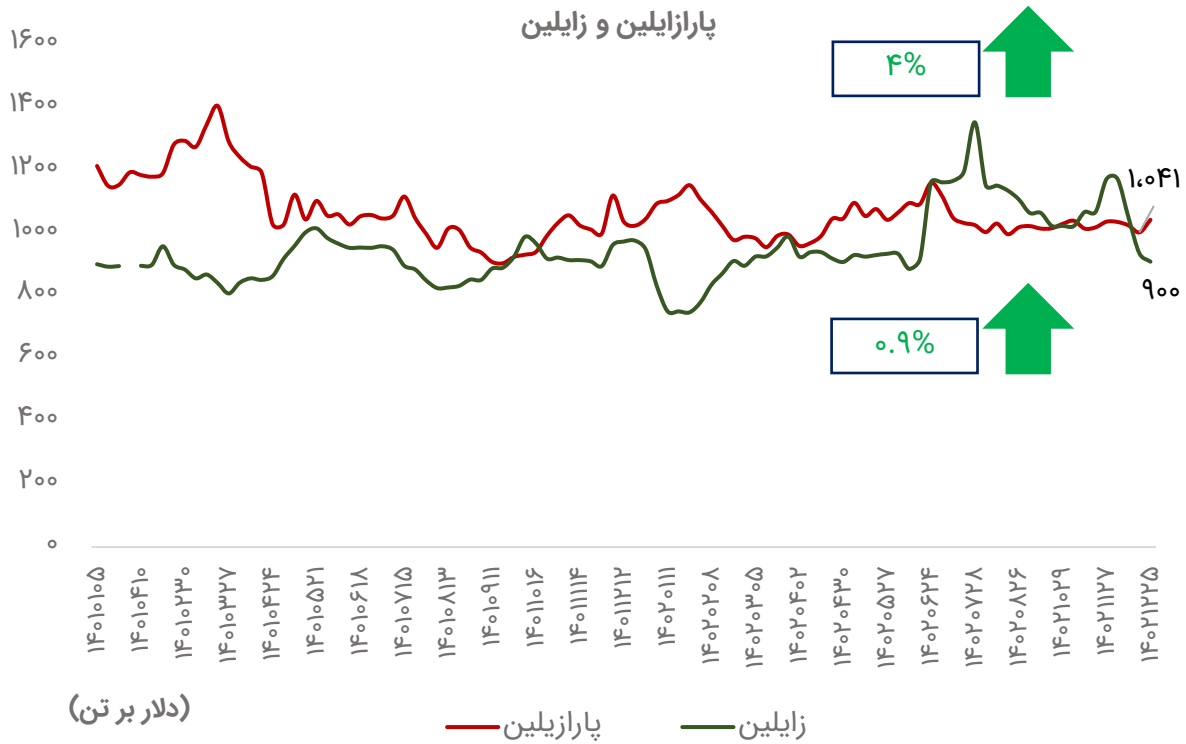

نمودار قیمت پایه (دلار) محصولات پتروشیمی بورس کالا

نام محصول	قیمت ۲۵ اسفند (ریال)	قیمت ۱۸ اسفند (ریال)	مقدار تغییر	درصد تغییر
پارازایلین	۳۷۶،۵۹۹	۳۶۸،۵۴۸	۸،۰۵۱	۲.۲%
آلکیل بنزن خطی	۵۳۶،۲۷۶	۵۲۸،۵۲۱	۷،۷۵۵	۱.۵%
پلی اتیلن سنگین بادی BL۳	۳۲۸،۳۹۳	۳۲۵،۹۷۲	۲،۴۲۱	۰.۷%
پلی اتیلن سبک خطی	۳۵۰،۷۶۳	۳۴۹،۷۵۵	۱،۰۰۸	۰.۳%
متانول	۹۶،۶۴۰	۹۷،۰۹۶	-۴۵۶	-۰.۵%
سود کاستیک	۷۹،۳۶۴	۷۹،۲۳۱	۱۳۳	۰.۲%
اسید استیک	۱۵۴،۸۵۰	۱۵۵،۷۰۴	-۸۵۴	-۰.۵%
بنزن	۳۸۱،۹۰۵	۳۶۹،۱۲۸	۱۲،۷۷۷	۳.۵%
اوره گرانوله	۱۲۸،۹۶۶	۱۲۸،۰۲۷	۹۳۹	۰.۷%
استایرن مونومر	۴۳۸،۴۰۶	۴۲۴،۱۹۵	۱۴،۲۱۱	۳.۳%

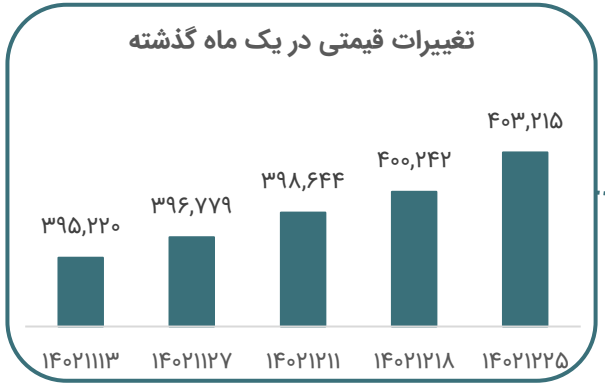

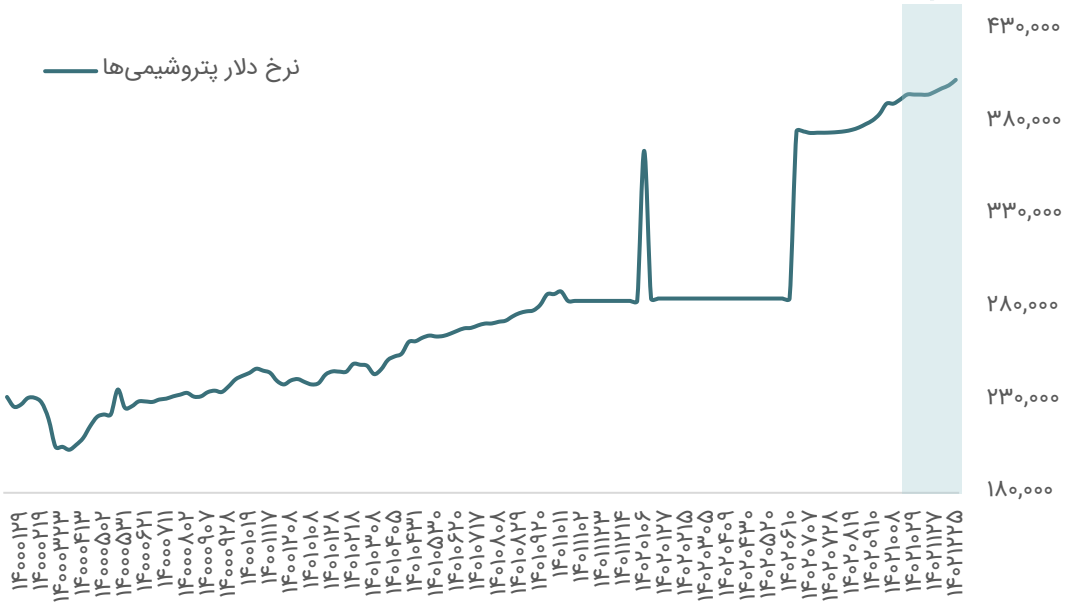

قیمت‌های جهانی محصولات پتروشیمی

نام محصول	مرجع قیمت	دلار / تن ۱۴۰۲/۱۲/۲۵	دلار / تن ۱۴۰۲/۱۲/۱۸	درصد تغییرات هفتگی	نمادهای تأثیرپذیر
پارازایلن	CFR جنوب شرقی آسیا	۱،۰۴۱	۱،۰۰۱	۴%	شگویا، نوری، شصفها و بندرامام
اسید ترفتالیک خالص (PTA)	CFR چین	۷۶۸	۷۴۳	۳.۴%	شگویا
پلی وینیل کراید (PVC)	CFR خاور دور	۷۸۵	۷۸۵	۰	بندر امام،شغدیر، شپترو و اروند
پلی استایرن	CFR جنوب شرقی آسیا	۱،۳۲۵	۱،۳۱۰	۱.۱%	پتروشیمی تبریز
اکریلونیترل بوتادین استایرن(ABS)	CFR جنوب شرقی آسیا	۱،۳۸۰	۱،۳۶۵	۱.۱%	شبصیر و پتروشیمی تبریز
ارتوزایلن	CFR چین	۱،۰۴۵	۱،۰۳۵	۱%	شصفها، نوری و شفارا
اتیلن	CFR جنوب شرقی آسیا	۱،۰۱۰	۱،۰۱۰	۰	ایلام، پارس، آریا و شپترو
منواتیلن گلایکول	فوب خلیج فارس	۴۷۷	۴۷۳	۰.۸%	شاراک، مارون، جم و شگویا
کریستال ملامین	فوب خلیج فارس	۱،۰۷۹	۱،۰۸۱	-۰.۲%	پتروشیمی ارومیه
پلی اتیلن سنگین	FOB خلیج فارس	۹۳۰	۹۳۱	۰.۱%	شکبیر،آریا،شاراک،ایلام،مارون،پتروشیمی تبریز و جم
پلی اتیلن سبک	FOB خلیج فارس	۱،۰۱۰	۱،۰۱۰	۰	شکبیر،آریا،شاراک، ایلام،مارون،پتروشیمی تبریز، جم

قیمت‌های جهانی محصولات پتروشیمی

نام محصول	مرجع قیمت	دلار / تن ۱۴۰۲/۱۲/۲۵	دلار / تن ۱۴۰۲/۱۲/۱۸	درصد تغییرات هفتگی	نمادهای تأثیرپذیر
پلی اتیلن سبک خطی	FOB خلیج فارس	۹۱۰	۹۱۳	۰.۳%	شکبیر،آریا،شاراک، ایلام،مارون،پتروشیمی تبریز، جم
پلی اتیلن ترفتالات (PET)	FOB جنوب شرقی آسیا	۹۵۵	۹۶۰	۰.۵%	شگویا
پلی پروپیلن تزریقی	CFRخاور دور	۸۷۵	۸۷۵	۰	جم پیلن،جم، شاراک، مارون و شکبیر
متانول	CFR چین	۲۹۹	۳۰۲	۱%	زاگرس، شفن، شخارک و شسینا
استایرن مونومر	CFR چین	۱،۱۶۴	۱،۱۴۱	۲%	پارس، شبصیر و شجم
تولوئن	CFR چین	۹۰۲	۸۹۴	۰.۸%	پارس،بندرامام، پتروشیمی تبریز، شصفها
بنزن	CFR چین	۱،۰۶۲	۱،۰۴۰	۲.۱%	بندرامام،نوری، شیران، پارس، بوعلی،شصفها
پروپیلن	CFR چین	۸۴۵	۸۵۰	۰.۶%	ایلام، پتروشیمی تبریز، جم، جم پیلن، مارون و شاراک
بوتادین	CFR چین	۱،۳۹۰	۱،۳۶۰	۲.۲%	پتروشیمی شازند و تخت جمشید
دو اتیلن هگزانول	فوب خلیج فارس	۱،۴۶۰	۱،۴۸۸	-۱.۸%	پتروشیمی شازند
سود کاستیک	فوب خلیج فارس	۲۰۷	۲۰۸	-۰.۵%	پتروشیمی اروند، شکلر

کارگزاری بانک ملت

bank mellat brokerage co.

Mellatcollege

Mellatcollege