کارگزاری بانک ملت
bank mellat brokerage co.

گزارش بررسی بازارهای جهانی

با نگاهی به بازار داخلی



هفته منتهی به ۱۷ فروردین ۱۴۰۳

بازارهای جهانی

- تقویم اقتصادی
- بررسی وضعیت بازار جهانی
- دلار آزاد
- طلا
- نفت برنت

پتروشیمی

- متانول
- اوره
- پی‌وی‌سی
- پلی‌اتیلن سنگین
- استایرن
- پلی‌استایرن
- پروپیلن
- پلی پروپیلن
- آلکیل بنزن خطی
- سود کاستیک
- بنزن
- ای‌بی‌اس
- پارازایلین
- زایلین مخلوط

پالایشی

- بنزین
- گازوئیل
- قیر
- وکیوم باتوم

فلزات اساسی

- آلومینیوم
- مس
- روی
- سنگ آهن
- ورق گرم
- بیلت

کشاورزی

- شکر
- گندم
- ذرت
- سویا

بورس کالا داخلی

- نرخ دلار پتروشیمی‌ها
- قیمت جهانی محصولات پتروشیمی

تقویم اقتصادی

- مهم‌ترین رویدادهای هفته پیش رو در جدول زیر ذکر شده است.

تاریخ	روز	رویداد	قبلی	پیش‌بینی
۹ آوریل ۲۰۲۳	سه‌شنبه	ضریب اطمینان مصرف کننده ژاپن	۳۹.۱	۴۰
		سخنرانی رئیس فدرال رزرو آمریکا		
۱۰ آوریل ۲۰۲۳	چهارشنبه	تغییرات سهام نفت خام مؤسسه نفت آمریکا (API)	-۲.۲۸۶M	
		(تغییرات سالیانه) شاخص قیمت تولید کننده ژاپن	۰.۶%	۰.۸%
۱۱ آوریل ۲۰۲۳	پنجشنبه	نرخ تورم (سالانه) چین	۰.۷%	۱.۲%
		(تغییرات سالیانه) شاخص قیمت تولید کننده چین	-۲.۷%	-۱.۹%
۱۲ آوریل ۲۰۲۳	جمعه	(تغییرات سالیانه) تولیدات صنعتی ژاپن	-۱.۵%	-۳.۴%
		سخنرانی بانک مرکزی اروپا		

بررسی وضعیت بازار جهانی

- **تورم حوزه یورو:** تورم حوزه یورو با کاهش ۰.۲ درصدی در شتاب خود به سطح سالیانه ۲.۴ درصد رسید و شاهد کاهش بیش از انتظار در ماه گذشته بود که منجر به تقویت انتظارات مرتبط با کاهش نرخ بهره بانک مرکزی اروپا از ماه ژوئن بود. به استثناء انرژی و مواد غذایی، تورم پایه نیز شاهد کاهش ۰.۲ درصدی سرعت رشد به ۲.۹ درصد در ماه گذشته بود و با روندی مشابه تورم بخش انرژی افت ۱.۸ درصدی اما کالاهای صنعتی غیرانرژی ۱.۱ درصد افزایش ثبت کردند.

- **عملکرد بازار کار آمریکا:** بازار کار آمریکا بهترین عملکرد خود را با توجه به کاهش نرخ بیکاری به ۳.۸ درصد در ماه مارس سال جاری ثبت کرد. علاوه بر این نرخ مشارکت نیروی کار با افزایش به ۶۲.۷ درصد و متوسط دستمزد ساعتی رشد ماهانه ۰.۳ درصدی رسید. علیرغم سیاست‌های سختگیرانه اخیر فدرال رزرو، نرخ بیکاری آمریکا از آگوست ۲۰۲۳ تاکنون در محدوده ۳.۹-۳.۷ درصد باقی مانده است که نشان از عملکرد قدرتمند بازار کار آمریکا است.

- **تراز تجاری آمریکا در ماه فوریه:** کسری تراز تجاری آمریکا شاهد سومین افزایش متوالی در فوریه با پیشی گرفتن واردات نسبت به صادرات بود. بطوریکه میزان صادرات با رشد ۲.۲ درصدی (۵.۸ میلیارد دلار) به ۲۶۳ میلیارد دلار در نقطه مقابل واردات با رشد ۲.۲ درصدی (۷.۱ میلیارد دلار) به ۳۳۱.۹ میلیارد دلار رسیده است. افزایش کسری تجاری احتمال اثرگذاری منفی بر رشد اقتصادی آمریکا را در سه ماه اول ایجاد نموده که پیش‌تر براساس پیش‌بینی GDP فدرال رزرو آتلانتا اثرگذاری منفی ۰.۵ درصدی تجارت خارجی بر روی رشد سه ماهه اول تخمین زده شده بود.

- **وضعیت بازار سهام جهانی و آمریکا در هفته اخیر:** بازارهای سهام بزرگ جهان با تردید درباره زمان بندی کاهش نرخ بهره فدرال رزرو پس از گزارش فراتر از انتظار بازار کار آمریکا و سخنان ریاست فدرال رزرو مینیاپولیس درباره عدم احتمال کاهش نرخ بهره در سال جاری در صورت عملکرد قدرتمند اقتصادی و نگرانی درباره تشدید فشارهای تورمی عقب‌نشینی کردند. بطوریکه شاخص جهانی MSCI با افت یک درصدی در سطح ۳،۴۰۲ واحد و شاخص‌های داوجونز، نزدک و S&P ۵۰۰ بترتیب با افت ۲.۳ درصدی، ۰.۸ درصدی و کاهش یک درصدی به کار خود خاتمه دادند. اما شاخص هانگ سانگ در بورس هنک کنگ با رشد ۱.۱ درصدی بیشترین افزایش درمیان شاخص های بزرگ را دارا بود.

- **وضعیت بازار بدهی آمریکا:** بازدهی اوراق قرضه ۱۰ ساله آمریکا به دنبال احتمال کاهش نرخ بهره در ماه ژوئن با افزایش به ۴.۴ درصد رسید. براساس گزارش مشاغل آمریکا، اقتصاد آمریکا بیشترین فرصت شغلی را در ده ماهه اخیر ایجاد کرده و نرخ بیکاری به طور غیرمنتظره‌ای از بالاترین سطح در دو سال گذشته کاهش یافته در حالیکه درآمدها افزایش یافته است.

- **شاخص PMI چین در ماه مارس:** شاخص PMI بخش تولید چین در ماه مارس با ۱.۷ واحد افزایش در سطح ۵۰.۸ (۰.۷ واحد بالاتر از انتظارات) و شاخص PMI بخش غیرتولیدی در دو بخش خدمات و ساختمان با ۱.۶ واحد افزایش به ۵۳ واحد رسید که سریعترین رشد از ژوئن سال گذشته داشته و لذا فعالیتهای کارخانه‌ای چین در ماه مارس بعد از سپتامبر برای اولین بار به روند توسعه بازگشتند.

تحلیل تکنیکال دلار آزاد

نکات تحلیل	
قیمت فعلی (تومان)	۶۱,۴۰۰
مقاومت اول (تومان)	۶۳,۰۰۰
مقاومت دوم (تومان)	۶۸,۰۰۰
حمایت اول (تومان)	۶۱,۰۰۰
حمایت دوم (تومان)	۵۹,۰۰۰



- نمودار فوق، دلار آزاد در تایم‌فریم روزانه است؛ قیمت دلار در آخرین روز معاملاتی موفق به شکست سقف ۶۱,۰۰۰ تومانی شد؛ در کوتاه‌مدت، در صورت شکست مقاومت داینامیک ۶۲,۰۰۰ تومان، هدف ۶۳,۰۰۰ تومان در دسترس است. همچنین در میان‌مدت، هدف ۶۸,۰۰۰ در دسترس است.

تحلیل بازارجهانی انس طلا جهانی

- قیمت طلا روز جمعه از ۲،۳۲۰ دلار در هر اونس گذشت و رکورد جدیدی را در ۲،۳۲۵ دلار در هر اونس ثبت کرد و برای سومین هفته متوالی افزایش یافت.
- تشدید ریسک های ژئوپلیتیک بازار با افزایش تنش‌ها و افزایش ورود نقدینگی به بازار منجر به انتظار سرمایه گذاران برای ادامه رشد قیمت‌ها شد درحالیکه در طرف مقابل گمانه‌زنی‌ها درباره وضعیت پیش روی نرخ بهره وجود دارد.

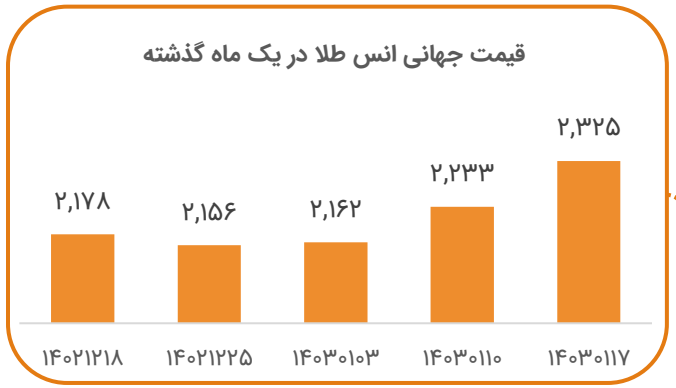



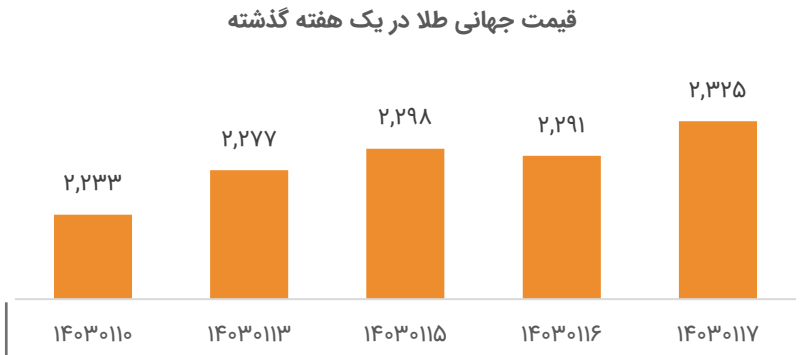

تحلیل بازارجهانی روند اونس طلا و شاخص دلار

- درهفته اخیر، دلار ابتدا به بالاترین سطح ۵ ماهه اخیر در سطح ۱۰۵ واحد صعود کرد و در ادامه هفته به ۱۰۴ واحد اصلاح و عقب نشینی نمود.

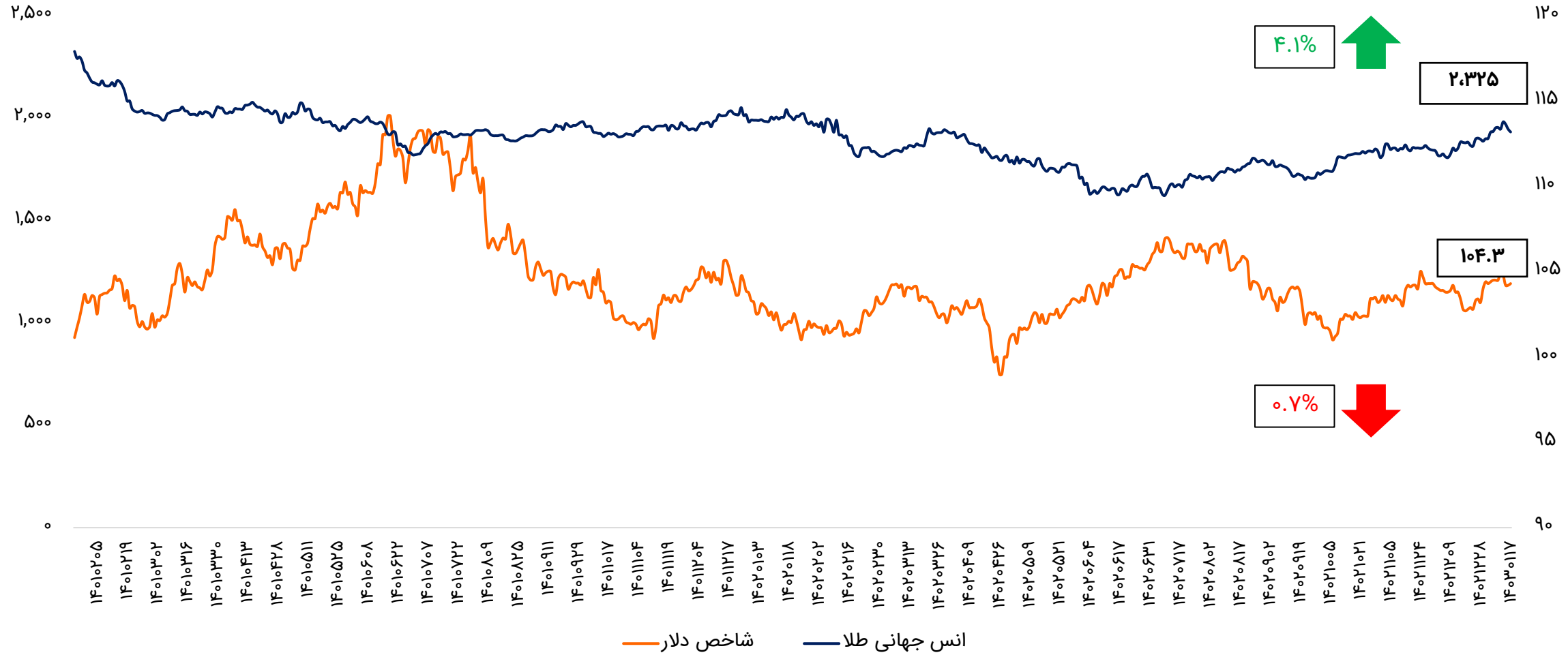

تحلیل تکنیکال طلا

نکات تحلیل	
قیمت فعلی (دلار)	۲,۱۶۲
مقاومت اول (دلار)	۲,۲۰۰
مقاومت دوم (دلار)	۲,۳۵۲
حمایت اول (دلار)	۲,۱۴۵
حمایت دوم (دلار)	۲,۱۰۰



- نمودار فوق، نشان دهنده انس طلا در تایم‌فریم روزانه است؛ مطابق انتظار، قیمت طلا رشدی تا بالای مقاومت ۲,۲۰۰ دلار داشت اما موفق به تثبیت بالای این محدوده نشد؛ انتظار می‌رود در کوتاه‌مدت روند حرکتی قیمت طلا نوسانی بوده و بین محدوده ۲,۱۴۵ تا ۲,۲۰۰ دلار در نوسان باشد. هدف کوتاه‌مدت ۲,۲۰۰ دلار همچنان پابرجاست و در میان‌مدت، هدف ۲,۳۵۲ دلاری در دسترس است.

تحلیل بازار جهانی نفت

- معاملات آتی نفت برنت در روز جمعه حدود ۹۱ دلار در هر بشکه معامله شد و برای چهارمین هفته متوالی افزایش یافت. تشدید تنش‌های ژئوپلیتیکی در مناطق تولیدکننده نفت، تلاش‌های اوپک پلاس برای محدود کردن عرضه و چشم‌انداز قوی تقاضای انرژی از عوامل تاثیرگذار بر افزایش قیمت نفت محسوب می‌شوند.
- اوایل این هفته، بحث انتقام احتمالی **ایران** از عاملین حمله به سفارت ایران در سوریه همزمان با بحث مقام ناتو در **شرق اروپا** درخصوص حملات پهپادهای اوکراینی به پالایشگاه‌های روسیه و مختل شدن بیش از ۱۵ درصد ظرفیت **روسیه** و آسیب به تولید سوخت این کشور مطرح بود.
- از طرف دیگر، **اوپک پلاس** در این هفته موافقت کرد که سیاست فعلی عرضه نفت خود را حفظ کند و برخی از اعضا را تحت فشار قرار داد تا پایبندی به کاهش تولید را افزایش دهند.
- در سمت تقاضا نیز داده‌های قوی اقتصادی آمریکا چشم انداز بزرگترین مصرف کننده نفت جهان را تقویت کرد، در حالی که سرمایه‌گذاران منتظر گزارش ماهانه مشاغل کلیدی در **آمریکا** هستند.

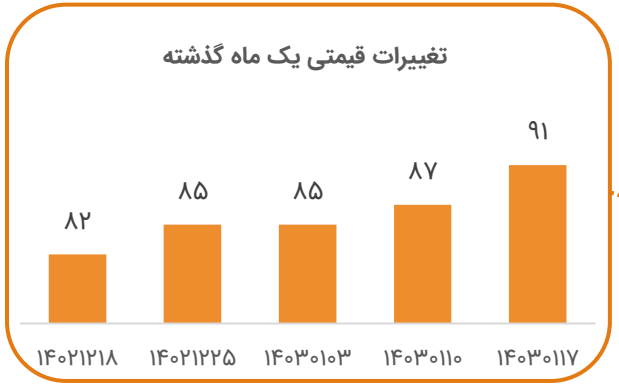



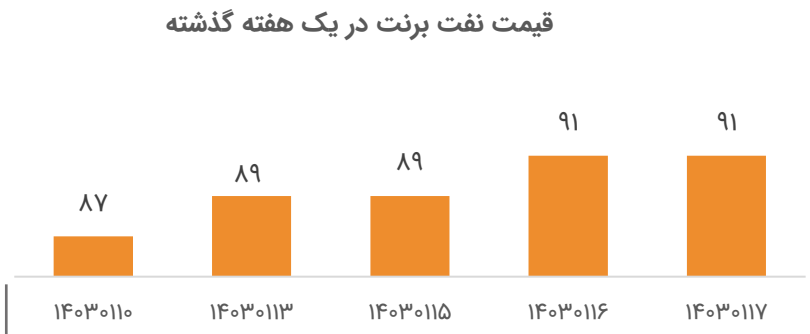

تحلیل تکنیکال نفت برنت

نکات تحلیل	
قیمت فعلی (دلار)	۸۵
مقاومت اول (دلار)	۸۷
مقاومت دوم (دلار)	۹۰
حمایت اول (دلار)	۸۵
حمایت دوم (دلار)	۸۳

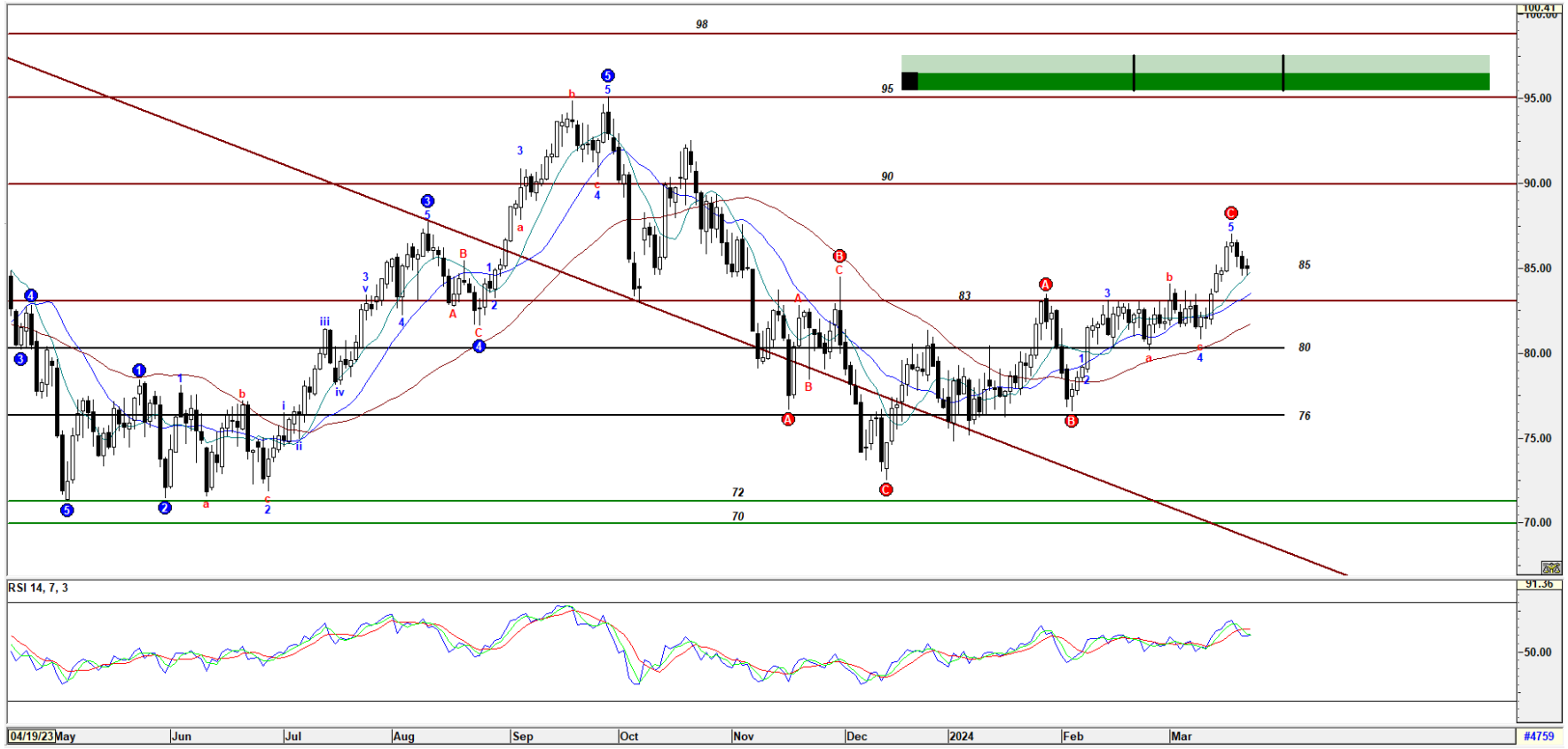

- نمودار فوق، نشان‌دهنده قیمت نفت در تایم‌فریم روزانه است؛ مطابق انتظار، قیمت نفت تا محدوده ۸۰ دلار اصلاح کرد و در این محدوده مورد حمایت قرار گرفت و پس از آن رشدی تا ۸۷ دلار داشت. آخرین قیمت نفت ۸۵ دلار است که محدوده حمایتی آن محسوب می‌شود و انتظار می‌رود در این محدوده حمایت شده و به سمت محدوده‌های بالاتر حرکت کند.

تحلیل بازار جهانی متانول

- در هفته اخیر، نقدینگی در بازار نقدی **اروپا** در سطح پایینی قرار داشت. با توجه به رشد اندک قیمت متانول در بازار نقدی اروپا پس از یک ماه روند کاهشی آن، انتظار نمی‌ورد سطح تقاضا با ورود به سه ماهه دوم ۲۰۲۴ شاهد تغییر محسوی باشد. قیمت متانول بر اساس فوب روتردام در دامنه ۲۸۷ الی ۲۹۳ یورو بر تن معامله شدند.

- پس از نوسانات شدید هفته گذشته، بازار متانول **چین** در یک هفته کاری کوتاه قبل از تعطیلات "چینگ مینگ" در ۴-۵ آوریل آرام شد و نوسانات اندکی را پس از عقب نشینی از کانال ۳۰۰ دلاری هفته پیش از آن تجربه کرد. کاهش انقباض عرضه در بازار و چشم‌انداز قیمتی کمتر بدبینانه به دلیل افزایش قیمت نفت خام بر بازار متانول اثر گذار بودند. بطوریکه انتظار افزایش واردات از **ایران** در ماه آوریل انتظار سطح عرضه در بازار را بالا برده لذا کاهش کمبود عرضه به محض ورود واردات، قیمت‌ها را سریع کاهش داد.

- در هفته اخیر، حمله به کنسولگری **ایران** در سوریه منتسب به اسرائیل باعث افزایش تنش در منطقه شد. تاجران **هندی** نگران تاثیر منفی تشدید قابل توجه درگیری بر بازار متانول در هند بودند. با این حال، تقریباً تمام کارخانه‌های ایران به‌طور عادی کار می‌کنند. در حالی که تشدید درگیری‌ها احتمالاً بر قیمت نفت و گاز تأثیر می‌گذارد، بعید است که تولید متانول تحت تأثیر قرار گیرد.

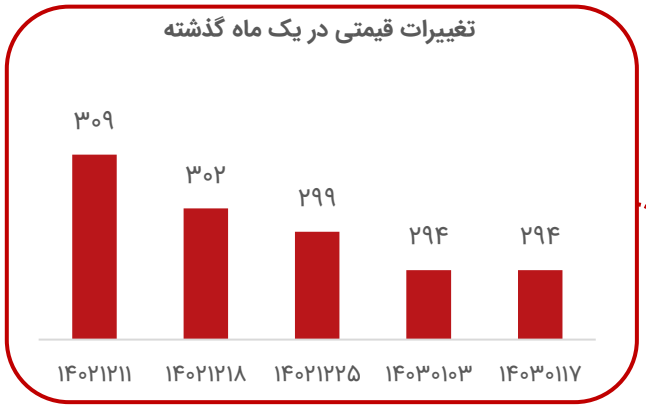



تحلیل بازار جهانی اوره

- در هفته اخیر، قیمت اوره تا حد زیادی به کاهش خود ادامه داد هر چندکه قیمت‌های مناقصه **هند** بالاتر از آن چیزی بود که پیشتر انتظار می‌رفت و تا حد زیادی حجم معاملات در بازارهای دیگر، در انتظار مناقصه هند متوقف شده است.
- درحالیکه اوره مصر به **اروپا** و **ترکیه** با قیمت ۳۲۸-۳۲۹ دلار در هر تن فوب در اوایل هفته اعلام شد. قیمت اوره خاورمیانه با افت ۴.۸ درصدی در ۳۳۴.۵ دلار بر تن به روند کاهشی خود ادامه داد درحالیکه قیمت اوره **فوب ایران** با کاهش ۳.۸ درصدی در سطح ۲۸۸.۵ دلار بر تن معامله گشت.
- در **ایران**، در شرایطی که عرضه کنندگان سطح پیشنهادی ۲۹۲ دلار در هر تن فوب را برای اوره گرانوله ارائه دادند، خریداران قیمت ۲۸۰ دلار در هر تن فوب را دنبال می‌کردند که در مقایسه با محدوده قیمتی هفته قبل آن ۲۹۰ تا ۳۱۰ دلار در تن فوب ارائه شده توسط خریدارن کاهش یافته است. پتروشیمی کرمانشاه نیز در ماه جاری ۲۵ هزار تن اوره گرانوله را به قیمت ۲۹۲ دلار در هر تن فوب BIK عرضه کرد اما هیچ معامله‌ای تایید نشد.
- قیمت‌های داخلی اوره در **چین** در این هفته با بسته شدن پنجره صادرات محموله‌ها و کاهش خرید داخلی، بیشتر کاهش یافت. سطح بالای تولید روزانه نیز موجودی را در سطح بالایی قرار داده است. اما اکثر فعالان به بازگشت محموله‌های صادراتی در پایان ماه می تا ژوئن خوش بین هستند.

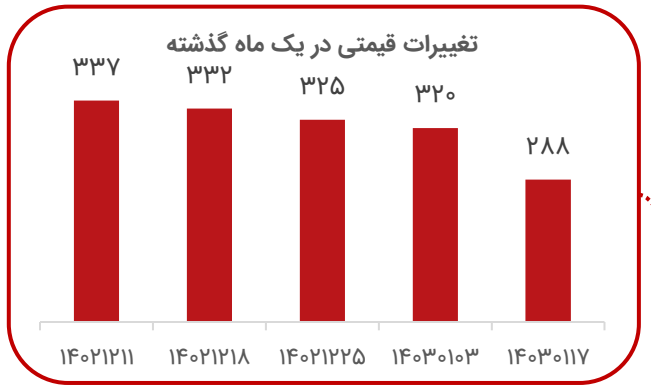

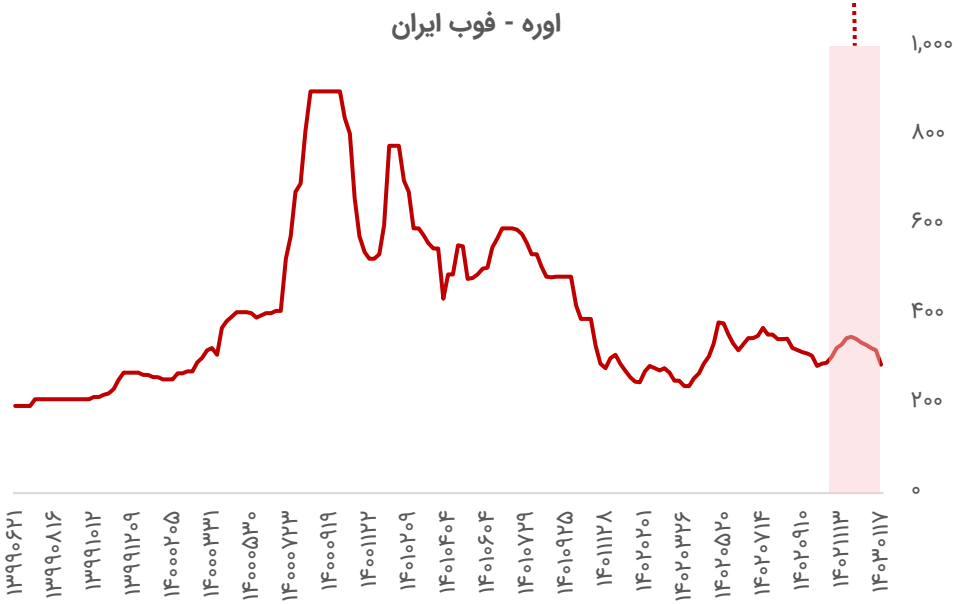

تحلیل بازار جهانی پی‌وی‌سی

- در هفته گذشته در بازار **شرق آسیا** قیمت پی‌وی‌سی ثابت بود و در **چین و هند** به ترتیب ۷۹۰ و ۸۰۰ دلار بر تن بر مبنای سی‌اف‌ار معامله شد.
- اغلب خریداران در انتظار اعلام پیشنهادات قیمتی محموله‌های پی‌وی‌سی برای ماه می هستند که احتمالا در هفته‌های آتی اعلام گردد. پیش‌بینی می‌شود به دلیل تقاضای پایین و روند نزولی بازار پی‌وی‌سی، پیشنهادات قیمتی جدید نسبت به ماه قبل کاهشی باشد.
- صادرات پی‌وی‌سی **چین** به دنبال سطح موجودی بالای انبارها احتمالا در کوتاه مدت افزایش یابد. سطح موجودی فعلی انبارهای پی‌وی‌سی چین در حال حاضر حدود ۱.۲ میلیون تن می‌باشد که بالاتر از سطح مناسب موجودی انبارها در محدوده ۶۰۰،۰۰۰-۷۰۰،۰۰۰ است.
- در **هند** پس از اعلام سیاست "ضد دامپینگ" گرید سوسپانسیون پی‌وی‌سی، واردات از چین، اندونزی، ژاپن، کره جنوبی، تایوان، تایلند و آمریکا محدود شد. این کشورها ۹۵ درصد از پی‌وی‌سی مورد نیاز خود را از هند تامین می‌کردند. در صنایع بالادستی قیمت وینیل کلراید مونومر بر مبنای سی‌اف‌ار آسیای شرق دور با کاهش به ۶۰۵ دلار بر تن رسید که بر بازار پی‌وی‌سی تاثیرگذار بود. اسپرد میان پی‌وی‌سی و وینیل کلراید مونومر حدود ۱۸۵ دلار بر تن ارزیابی شد که بالاتر از سطح معمول ۱۵۰ دلار بر تن می‌باشد.



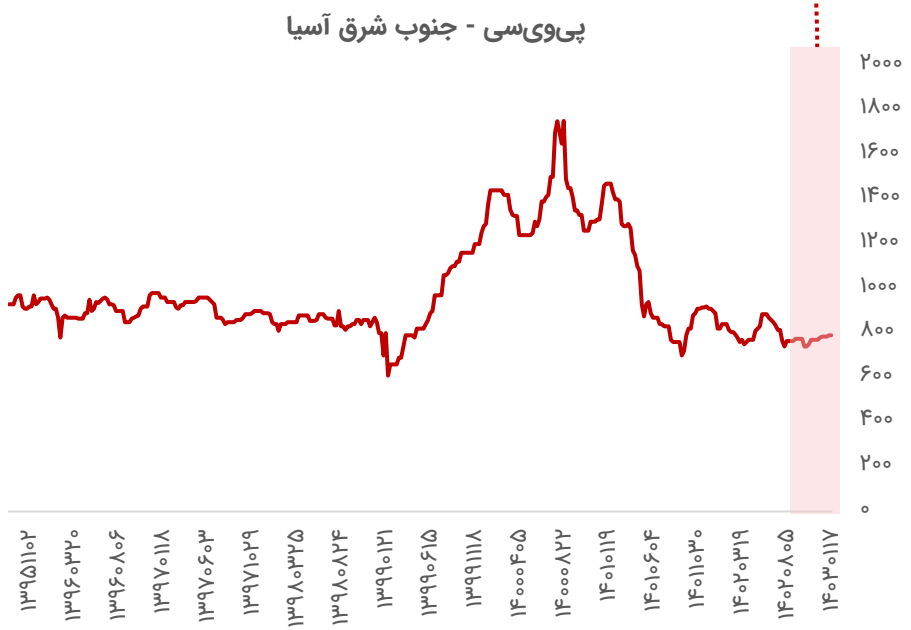

تحلیل بازار جهانی پلی‌اتیلن

- در هفته گذشته در **آسیا** حجم معاملات پلی اتیلن به دلیل تعطیلات در جنوب شرقی آسیا محدود بود و اغلب خریداران در این منطقه در انتظار اعلام پیشنهادات قیمتی جدید جهت شفاف‌تر شدن شرایط بازار بودند.
- بطور کلی به دلیل ماه رمضان شرایط بازار پلی اتیلن آرام بود و عرضه و تقاضا پلی اتیلن متعادل بود. پیش‌بینی می‌شود عرضه پلی اتیلن در ماه آوریل به دلیل چندین برنامه تعمیر و نگهداری پیشرو در کارخانه‌های پلی اتیلن **جنوب شرقی آسیا** کاهش یابد.
- در **چین** تقاضا واردات پلی اتیلن به دلیل قیمت‌های بالاتر وارداتی نسبت به قیمت‌های داخلی پایین بود و شکاف بالای قیمت‌های داخلی و صادراتی پلی اتیلن در این منطقه موجب محدودیت حجم معاملات پلی اتیلن در این منطقه شد. در چین تضعیف یوان در برابر دلار آمریکا موجب شد محموله‌های وارداتی پلی اتیلن برای خریداران گران‌تر گردد.
- در **هند** نیز روند نزولی قیمت پلی اتیلن به دلیل عرضه بالا ادامه‌دار بود.
- در **جنوب آسیا** قیمت پلی اتیلن سنگین گرید فیلم با کاهش ۹۹۵ دلار بر تن معامله شد و قیمت پلی اتیلن سنگین قالب‌گیری دمشی در این منطقه با کاهش ۹۸۵ دلار بر تن معامله شد.
- در **آسیای شرق دور** قیمت پلی اتیلن سبک ثابت بود و حدود ۱،۰۳۰ دلار بر تن معامله شد اما قیمت پلی اتیلن سبک خطی در این منطقه با کاهش ۹۲۰ دلار بر تن معامله شد.

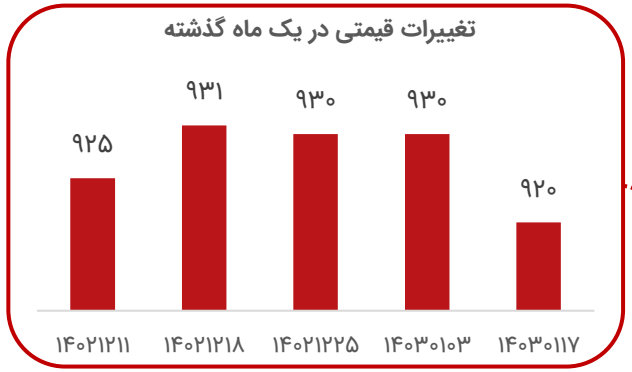

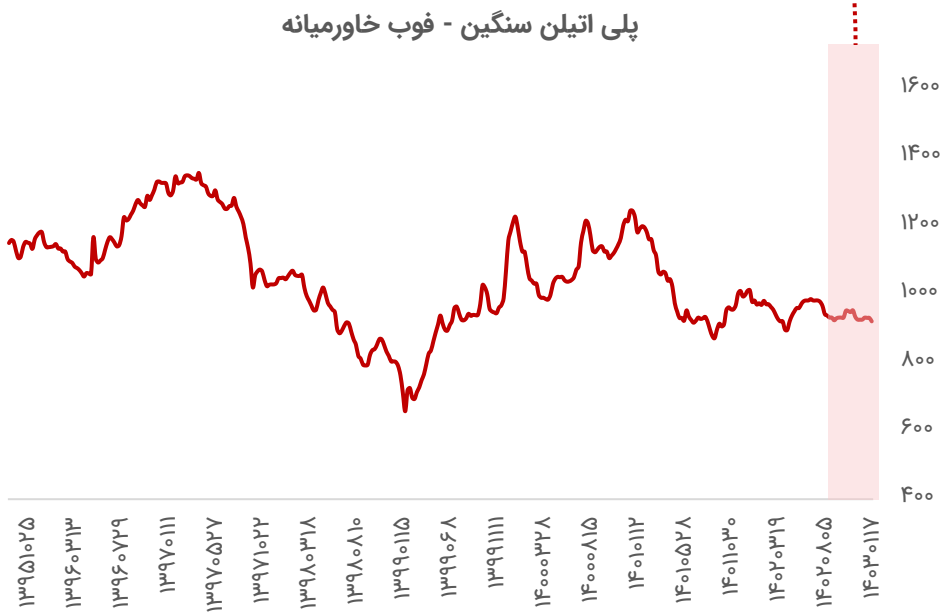

تحلیل بازار جهانی استایرن

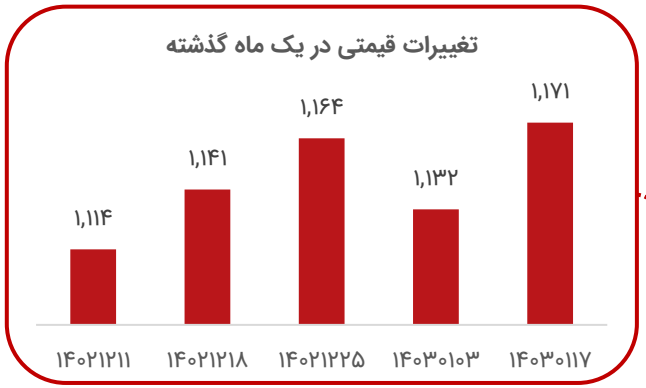

- در هفته گذشته در بازار **شرق آسیا** حجم معاملات استایرن به دنبال تعطیلات "چینگ مینگ" در چین محدود بود.
- افزایش قیمت بنزن و نفت خام صنایع بالادستی موجب شد اغلب خریداران استایرن محتاطانه عمل نمایند و در انتظار روشن شدن شرایط بازار استایرن پس از پایان تعطیلات چین باشند.
- قیمت معاملات آتی نفت خام برای ماه ژوئن به دنبال تشدید تنش‌ها در منطقه خاورمیانه افزایش یافت که بر بازار استایرن تاثیرگذار بود.
- در **چین** نرخ عملیاتی تولید استایرن با افزایش به ۶۳.۶۳ درصد رسید و تولید استایرن در این منطقه حدود ۲۷۸،۸۰۰ تن ارزیابی شده است. در صنایع پایین دستی استایرن چین، نرخ عملیاتی تولید افزایشی بود بطوریکه نرخ عملیاتی بازارهای پایین دستی از جمله پلی استایرن و ای‌بی‌اس هر دو با افزایش به ترتیب به ۵۵.۵۳ و ۶۳.۱۹ درصد رسید.
- در **هند** عرضه استایرن محدود بود و سطح موجودی انبارهای استایرن بسیار پایین بود. بارگیری و تحویل محموله‌های هند با تاخیر مواجه شد. سطح موجودی فعلی انبارهای کاندلا در هند حدود ۲۵،۰۰۰ تن تخمین زده شد و صادرات استایرن در این منطقه ۴،۰۰۰-۵،۰۰۰ تن ارزیابی شد که حدود ۱،۵۰۰ تن از آن به مصر صادر شده است.



تحلیل بازار جهانی پلی استایرن

- در هفته گذشته در **شرق و جنوب شرقی آسیا** حجم معاملات پلی استایرن به دنبال تعطیلات "چینگ مینگ" در شرق چین و انتظار شفافیت بازار پس از تعطیلات محدود بود. حمایت قیمت مواد اولیه استایرن به دنبال افزایش قیمت بنزن و نفت خام، نگرانی‌ها پیرامون هزینه‌های تولید پلی استایرن در میان تولیدکنندگان آسیایی ادامه‌دار کرد.
- در **چین** تقاضای واردات پلی استایرن به دلیل تعطیلات محدود بود همچنین محموله‌های داخلی با نرخ‌های رقابتی نسبت به محموله‌های وارداتی به سهولت در دسترس بودند.
- در **خاورمیانه و جنوب آسیا** به دنبال تقاضای پایین هند، آرامش قبل از تعطیلات در منطقه GCC و شکاف بالای قیمت خرید و فروش، حجم معاملات پلی استایرن محدود بود. فشار بالای هزینه‌های تولید به دلیل افزایش قیمت مواد اولیه استایرن، مشکلات لجستیکی در منطقه در آستانه تعطیلات عید فطر از عوامل اصلی تاثیرگذار بر بازار این منطقه بودند.
- در **اروپا** مذاکرات برای محموله‌های ماه آوریل پلی استایرن با توجه به افزایش قیمت‌های قراردادهای بالادستی استایرن برای ماه آوریل آغاز شده اما حجم معاملات بازار پلی استایرن در این منطقه به دلیل تعطیلات "عید پاک" تاحدودی محدود شده است و عرضه پلی استایرن در این منطقه در سطوح مناسبی قرار دارد .
- انتظار می‌رود روند فشار بالای هزینه‌های تولید و حاشیه سود پایین تولید احتمالا ادامه‌دار باشد و شرایط بازار پلی استایرن در طول تعطیلات عید فطر ارام و باثبات خواهد بود. در حالیکه در هند تقاضای واردات به دنبال شکاف بالای قیمت خرید و فروش احتمالا پایین باقی خواهد ماند.

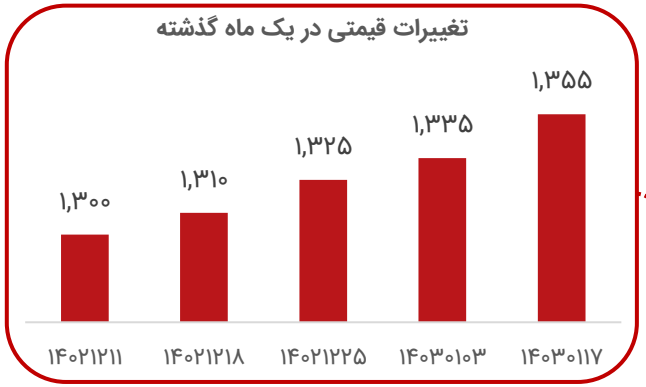

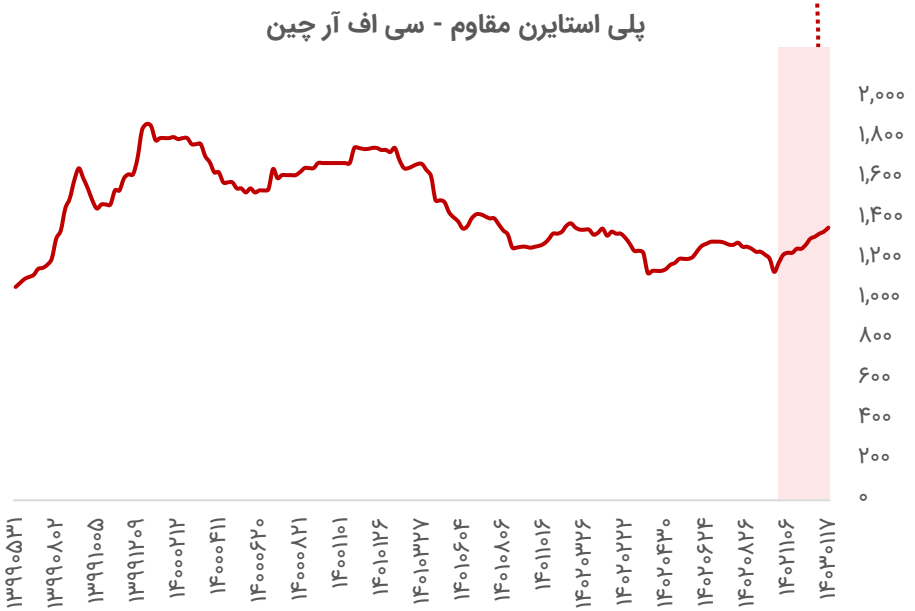

تحلیل بازار جهانی پروپیلن

- قیمت پروپیلن در بازار **آسیا** بدون تغییر در میان معاملات محدود باقی ماند و در اصل بازار پروپیلن آسیا به دلیل تعطیلات چینگ مینگ در چین آرام و باثبات بود. فعالیت تجاری محدود گزارش شده بطوریکه قیمت فروش ۸۷۰ دلار در هر تن سی اف آر چین در حالی که قیمت خرید در حدود ۸۴۰ تا ۸۵۰ دلار در هر تن برقرار بود.

- قیمت پروپیلن سی‌اف‌ار **تایوان** با ۵ دلار بر تن افزایش هفتگی، ۸۶۰ دلار بر تن معامله شد که که بالاتر از قیمتهای پیشنهادی خریداران در محدوده ۸۵۰-۸۴۰ دلار بر تن بود.

- پروپیلن سی‌اف‌ار **آسیای جنوب شرقی** نیز بدون تغییر در هفته ۸۴۵ دلار در هر تن ارزیابی شد که کمتر از نرخ فروش مدنظر در ۸۵۰-۸۷۰ دلار در هر تن سی‌اف‌ار بود.

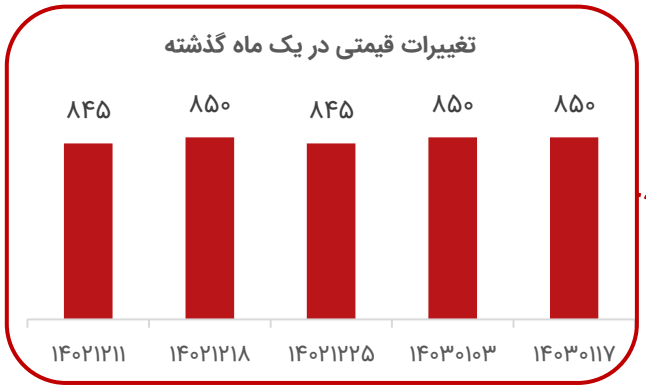

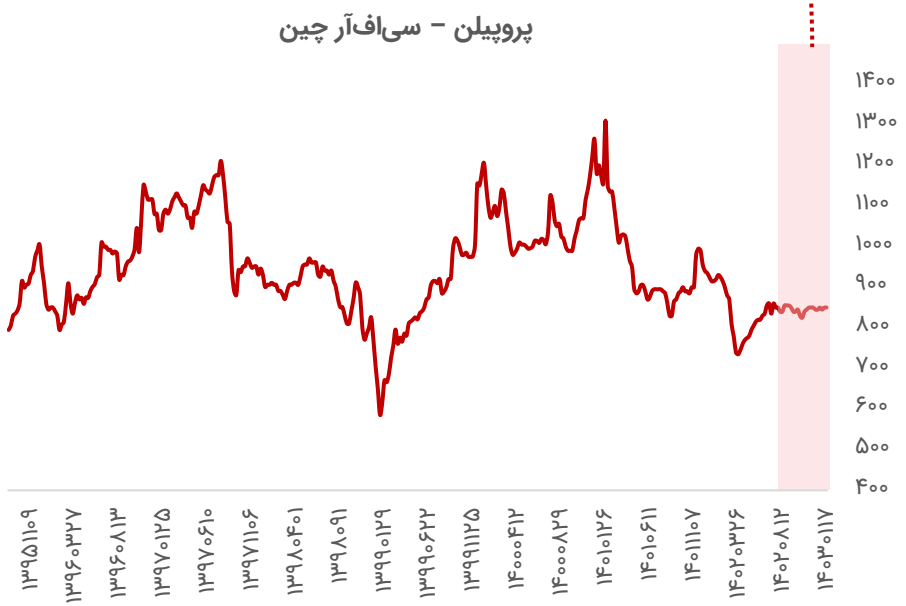

تحلیل بازار جهانی پلی پروپیلن

- فعالیت بازار پلی پروپیلن در هر دو بازار شورای همکاری خلیج فارس (GCC) و شرق مدیترانه (East Med) در طول هفته عمدتاً محدود و تنها با پیشنهادات اولیه آوریل در طول هفته مواجه بود. خریداران ترجیح می‌دهند تا پایان ماه رمضان برای حجم بالای معاملات منتظر بمانند.
- در **هند**، علی‌رغم ثبات قیمت با روند کاهشی برای اکثر گریدها، فعالیت بازار بهبود یافت، زیرا با شروع سال مالی جدید ۲۰۲۴، ذخیره‌سازی مجدد آغاز شد. در دسترس بودن طولانی مدت عرضه داخلی و واردات به ثابت نگه داشتن قیمت‌ها کمک کرد.
- در **پاکستان**، چندین خریدار بر این باور بودند که قیمت‌ها به پایین‌ترین حد خود رسیده است و این امر باعث تشویق برخی فعالیت‌های ذخیره‌سازی مجدد برای بعد از عید قربان شد.
- انتظار می‌ورد فعالیت بازار پس از عید قربان در هر دو بازار شورای همکاری خلیج فارس و پاکستان افزایش یابد درحالیکه انتظار بهبود تقاضا در هند با آغاز سال مالی جدید می‌ورد و احساسات در بازارهای شرق مدیترانه نیز وابسته به گسترش درگیری غزه است.



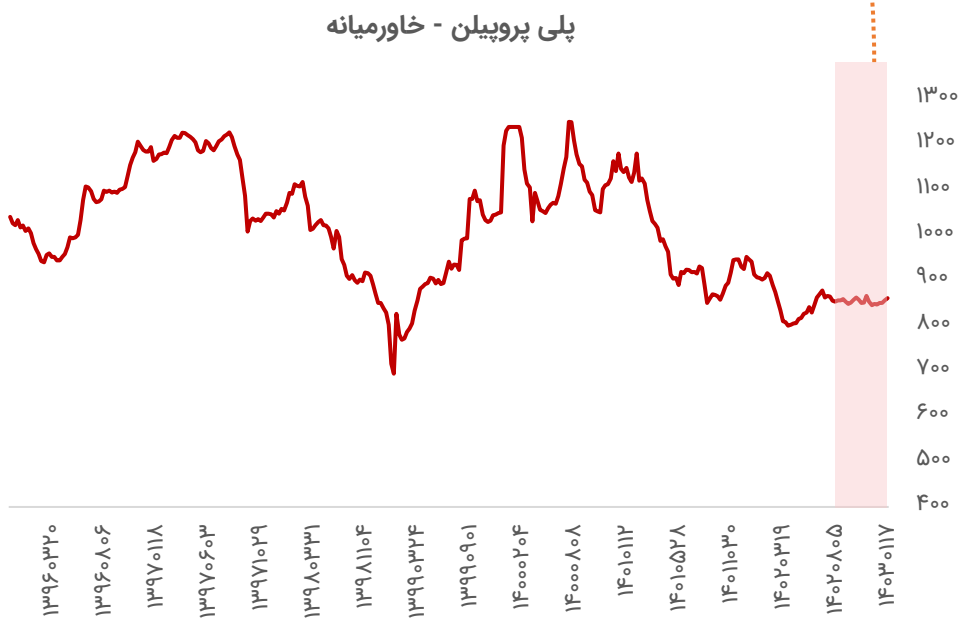

تحلیل بازار جهانی الکیل بنزن خطی

- بازار آلکیل بنزن خطی (LAB) در **آسیا** صعودی ارزیابی شد و به دنبال سطح پایین حاشیه سود، تامین‌کنندگان همچنان به دنبال قیمت‌های بالاتر هستند.
- انتظار می‌رود با وجود تعطیلات در چین در نیمه دوم این هفته، تقاضا در چین در ماه آوریل ثابت بماند. تولیدکنندگان چینی همچنان اصراری برای صادرات با حجم بالا را ندارند.
- مقاومت برخی خریداران پس از روند صعودی بازار LAB باعث افزایش شکاف خرید و فروش شده است اما به نظر می‌رسد فروشندگان مطمئن هستند که خریداران در نهایت پیشنهادات خرید خود را افزایش خواهند داد.
- قیمت‌ها در بازار داخلی هند نیز ثابت ماند و انتظار می‌رود عرضه‌کنندگان پیشنهادات جدیدی را در پایان این هفته اعلام کنند.
- بازار آسیایی LAB سولفونات (LAS) با توجه به افزایش‌ها در بازار LAB، با اصرار تامین کنندگان برای قیمت های بالاتر مواجه بود.

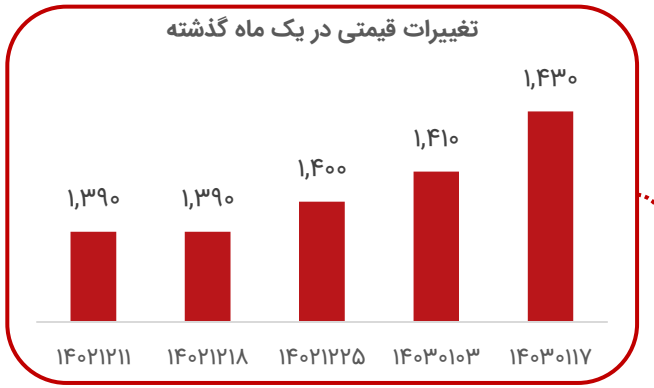

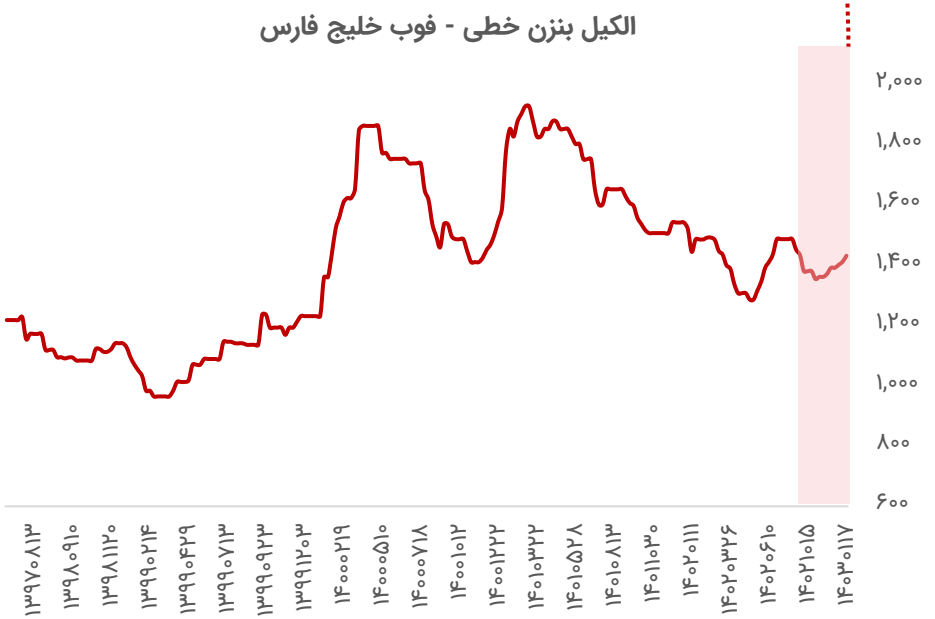

تحلیل بازار جهانی سود کاستیک

- در هفته اخیر، بازار سود کاستیک **آسیا** همچنان با فشار افزایشی قیمت به دلیل تمایل بارگیری‌های ماه می مواجه بود.
- بطوریکه در اوایل هفته جاری، سودکاستیک **چینی** بیش از ۴۰۰ دلار در هر تن فوب چین فروخته شد و معامله‌گران در انتظار افزایش تقاضا، محموله‌های ماه می را افزایش دادند.
- عرضه‌های نقدی در **کره جنوبی** محدود بود و پیشنهاداتی به قیمت ۴۳۰ دلار/تن فوب شمال شرقی آسیا شنیده شد، اما تا پایان بازار هیچ معامله‌ای در این سطح صورت نگرفت.
- فعالیت‌های بازار در حال حاضر در **جنوب شرقی آسیا** شروع به کاهش کرده و انتظار می‌رود که معاملات در هفته ۸ تا ۱۵ آوریل به حداقل برسد. با این وجود، تامین کنندگان در جنوب شرقی آسیا نیز پیشنهادات خود را به ۵۳۰-۵۲۰ دلار در هر تن سی‌اف‌ار جنوب شرقی آسیا برای محموله‌های ماه می افزایش داده‌اند، اما هیچ معامله‌ای در این سطوح تا پایان بازار انجام نشد.
- انتظار می‌رود فعالان بازار شرایط داخلی چین را پیش از صادرات رصد می‌کنند و پیشنهادات فوب کره برای ماه می به دلیل محدودیت دسترسی افزایش یافته است. حمل و نقل بین منطقه‌ای بالاتر منجر به تقویت پیشنهادات نقدی می‌شود.

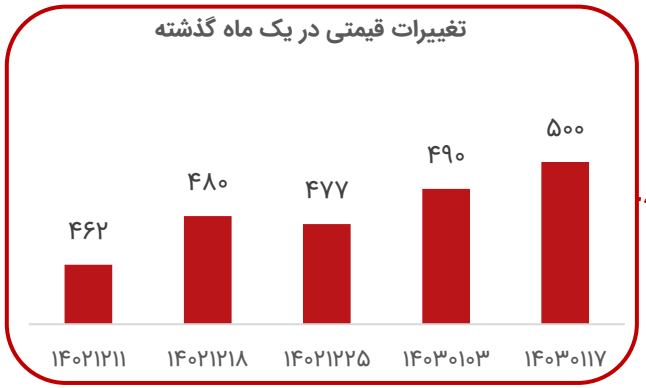

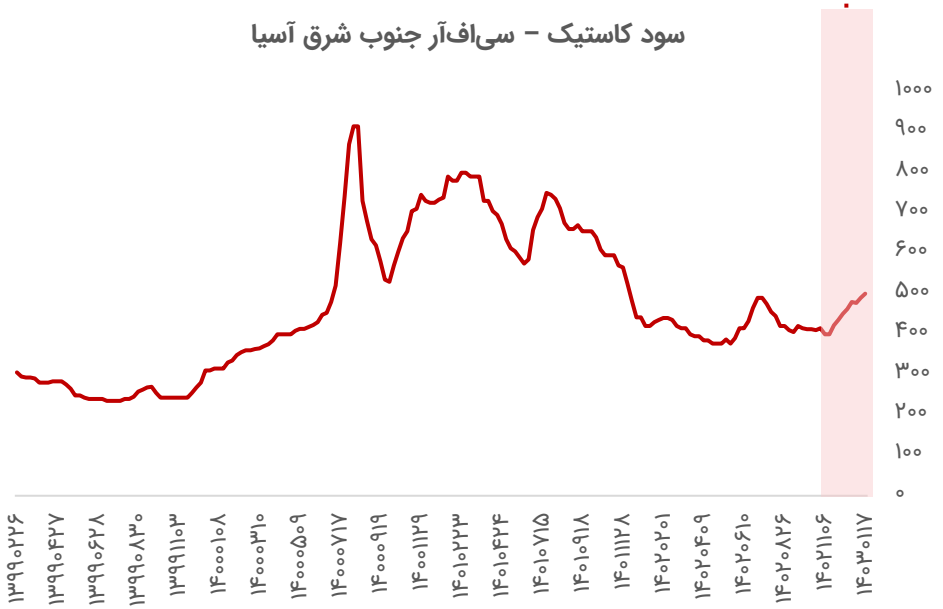

تحلیل بازار جهانی بنزن

- در هفته گذشته در **شرق آسیا** قیمت بنزن به دنبال حمایت بازارهای بالادستی افزایش یافت، بطوریکه افزایش قیمت معاملات آتی نفت برنت بر بازار بنزن تاثیرگذار بود.
- در **چین** موجودی پایین انبارها و تقاضای بالا بخش بنزین، قیمت بنزن را بالا نگه داشته همچنین حق بیمه محموله‌های صادراتی بنزن بالا می‌باشد. برخی تولیدکنندگان در چین اعلام کردند درصورتیکه چین بخواهد تولید داخلی از بخش صنایع پایین دستی را افزایش دهد، پرمیوم محموله‌های سی‌اف‌ار چین لازم است به ۴۰-۵۰ دلار بر تن افزایش یابد.
- تقاضای مناسب بنزن جریان محموله‌های بنزن به **اروپا** را ثابت نگه داشته است اما عرضه بنزن محدود می‌باشد.
- در **کره جنوبی** نیز کارخانه آروماتیک "GS Caltex's " به دلیل تعمیر و نگهداری همچنان تعطیل می‌باشد که موجب کاهش عرضه بنزن در این منطقه شده است. این کارخانه آروماتیک می‌تواند سالیانه ۱۸۰،۰۰۰ تن بنزن تولید نماید.

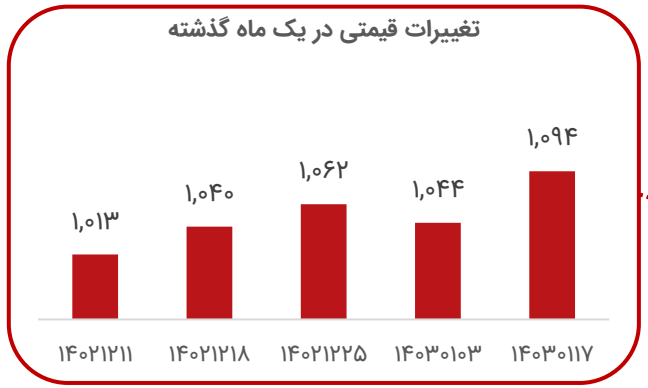

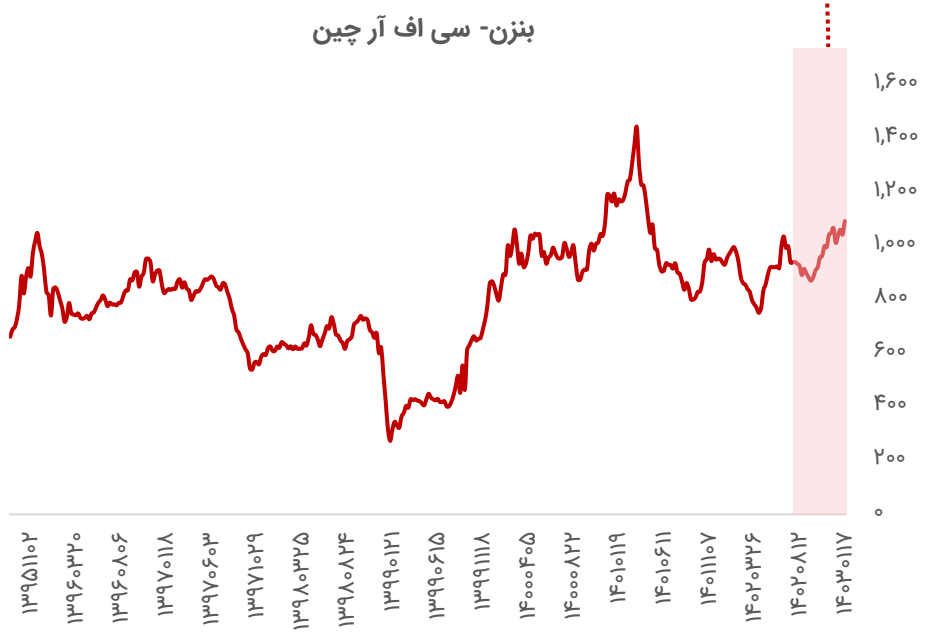

تحلیل بازار جهانی ای بی اس

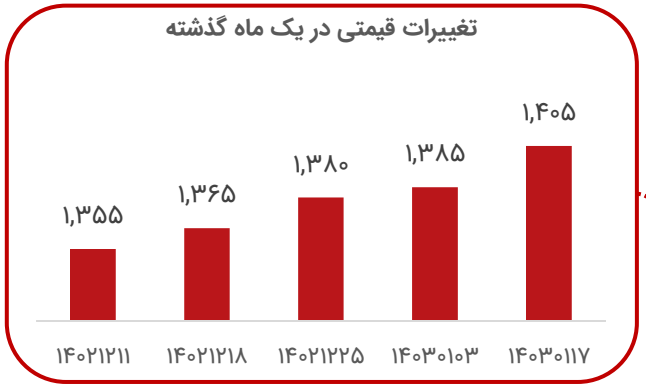

- در هفته گذشته قیمت ای‌بی‌اس به دنبال بهبود تقاضا و افزایش هزینه‌های بالادستی افزایش یافت.
- قیمت ای‌بی‌اس بر مبنای سی‌افار چین و سی‌افار جنوب شرقی آسیا هردو با افزایش به ترتیب به ۱،۳۹۵ و ۱،۴۰۵ دلار بر تن رسید. تقاضا ای‌بی‌اس در منطقه بهبود یافته که موجب حمایت از قیمت ای‌بی‌اس شده است. نرخ عملیاتی تولید ای‌بی‌اس در چین با افزایش به ۵۸.۱ درصد رسید. تولید ای‌بی‌اس در این منطقه با افزایش ۹۱،۶۰۰ تن ارزیابی شد.
- در **جنوب شرقی آسیا** بازار استایرن مونومر بالادستی راکد بود اما تقاضا برای ای‌بی‌اس و پلی استایرن بهبود یافته است که عمدتا به دلیل افزایش تقاضا برای بخش لوازم خانگی بوده است.
- برخی تولیدکنندگان ای‌بی‌اس بر این باور هستند که قیمت ای‌بی‌اس به دلیل افزایش هزینه‌های بالادستی استایرن (ناشی از افزایش قیمت نفت خام) افزایش یافته است.
- در صنایع بالادستی قیمت استایرن بر مبنای سی‌افار چین و فوب کره جنوبی با افزایش به ترتیب ۱،۱۶۸ و ۱،۱۵۸ دلار بر تن معامله شد. در حالیکه قیمت بوتادین بر مبنای سی‌افار چین و اکریلونیتریل بر مبنای سی‌افار آسیای شرق دور ثابت بود و به ترتیب ۱،۴۵۰ و ۱،۲۸۵ دلار بر تن معامله شد.

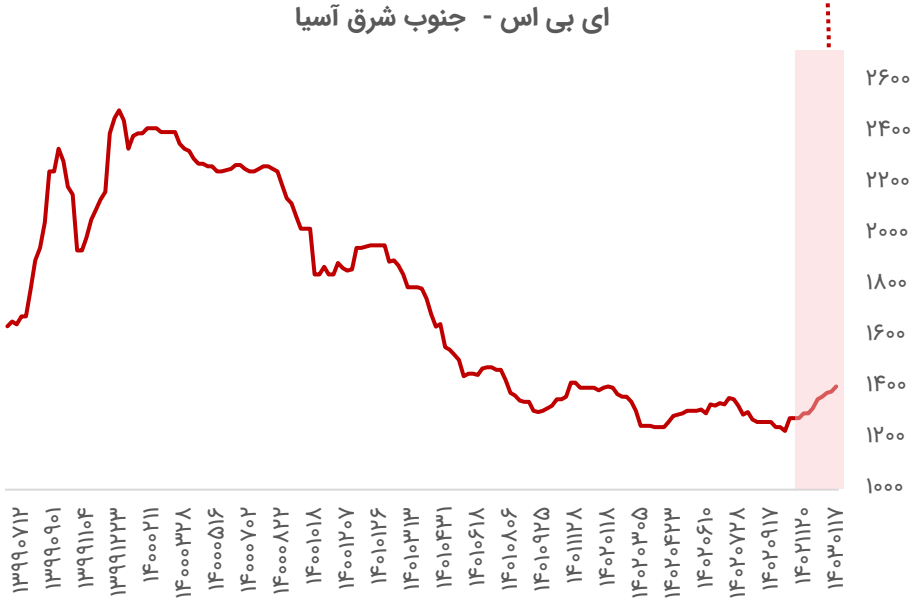

تحلیل بازار جهانی پارازایلین

- در هفته گذشته در **شرق آسیا** قیمت پارازایلین علیرغم افزایش قیمت معاملات آتی نفت برنت کاهش یافت. اسپرد محموله‌های ماه می و ژوئن پارازایلین به ترتیب ۱،۰۵۷ و ۱،۰۶۰ دلار بر تن معامله شد.
- به اعتقاد برخی عوامل بنیادی پارازایلین و PTA نزولی باقی خواهد ماند در حالیکه برخی دیگر از خریداران بر این باور هستند که با توجه به عوامل بنیادی بازار بنزین، اسپرد ماهانه پارازایلین حداقل باید ثابت باشد.
- فشار محموله‌های آروماتیکی به **آمریکا** پیرامون اختلاط بنزین در سال جاری بالا بوده است و تولیدکنندگان عمدتا بر صادرات ایزومرد زایلین مخلوط، تولوئن و پارازایلین متمرکز هستند.
- در **چین** به دلیل تعطیلات حجم معاملات PTA محدود بود و اغلب خریداران در انتظار روشن شدن شرایط بازار پارازایلین پس از پایان تعطیلات چین بودند.

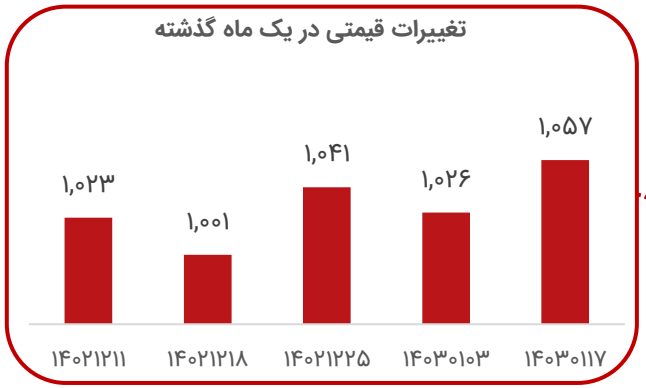



تحلیل بازار جهانی زایلین مخلوط

- در هفته گذشته در **شرق آسیا** قیمت زایلین مخلوط گرید حلال بر مبنای فوب کره جنوبی با افزایش به ۹۶۶ دلار بر تن رسید. به دلیل کاهش نرخ عملیاتی تولید در این منطقه، عرضه زایلین بسیار محدود بود در حالیکه تقاضا زایلین نسبتا ثابت بود.
- در هفته اخیر افزایش قیمت معاملات آتی نفت برنت بر بازار زایلین تاثیرگذار بود.
- در **هند** با نزدیک شدن به فصل اوج رانندگی و مصرف مواد آروماتیکی شرایط بازار زایلین در این منطقه تاحدودی بهبود یافت اما حجم معاملات محدود بود. در بازار داخلی قیمت زایلین در محدوده ۹۰-۸۹ روپیه بر کیلوگرم معامله شد اما عرضه زایلین در این منطقه محدود باقی مانده است. اسپرد زایلین و پارازایلین با کاهش به ۸۲ دلار بر تن رسید در حالیکه تولیدکنندگان زایلین برای سودآوری به اسپرد بیش از ۱۰۰ دلار بر تن نیاز دارند.

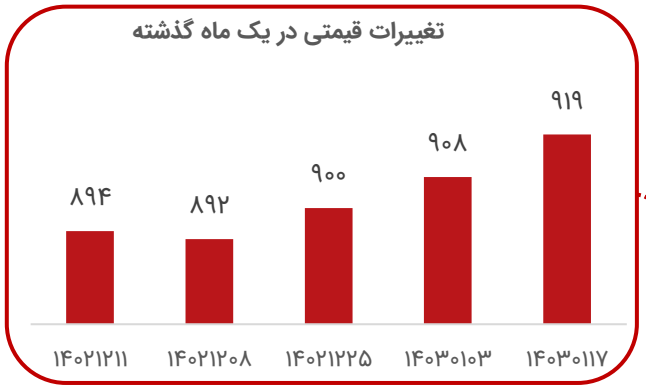

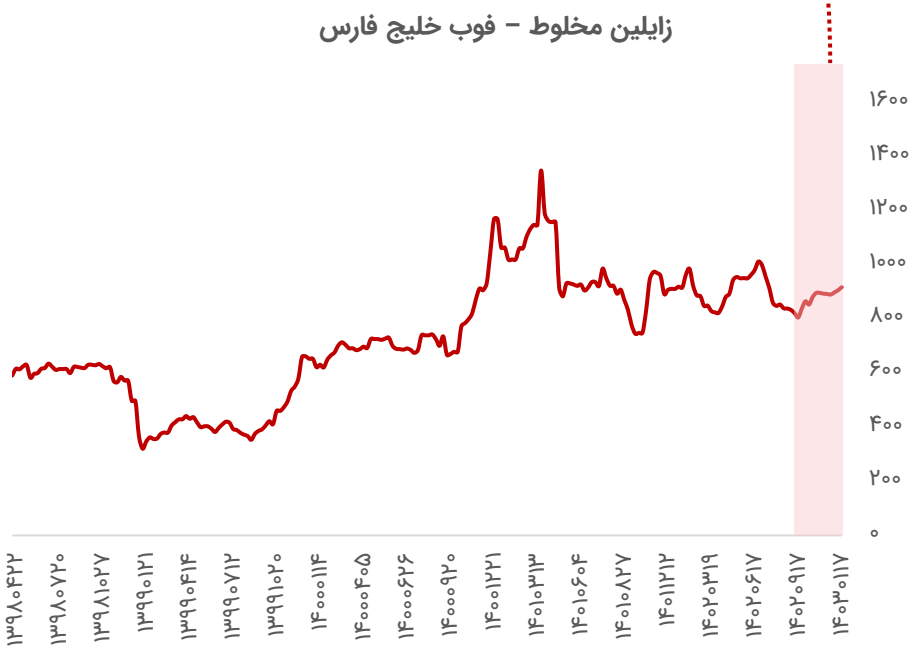

تحلیل بازار جهانی بنزین

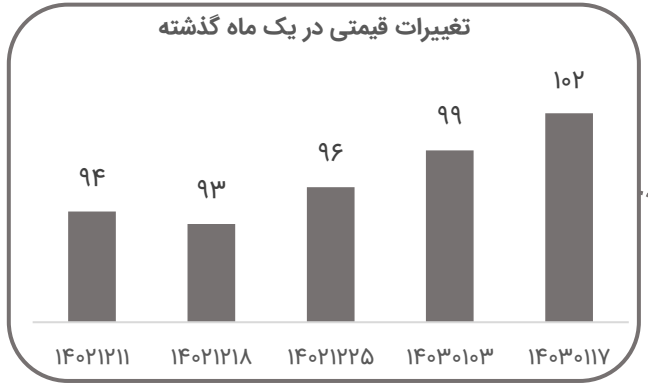

- ذخایر بنزین در هاب آمستردام-روتردام-آنتورپ در هفته ۲.۶ درصد کاهش یافت و به ۱.۲۱۵ میلیون تن رسید. کاهش ذخایر به دلیل آربیتراژ به **آمریکا** اتفاق افتاد.
- قیمت بنزین **اروپا** افزایش یافت اما کاهش تقاضا اثر قیمتی بیشتری داشت و حاشیه آن را نسبت به نفت خام کاهش داد.
- صادرات به **آمریکا** از ۱۰۹,۰۰۰ تن در روز که در ۱ آوریل برنامه ریزی شده بود کم تر گزارش شده است. در مورد **آفریقا** این موضوع بالعکس می باشد. ذخایر ساحل شرقی آمریکا ۵.۹ درصد، معادل ۳.۴۲ میلیون بشکه در هفته کاهش یافت. قیمت نقدی بنزین در سواحل شرقی و غربی در ۳ آوریل به بالاترین حد خود در ۶ ماه گذشته رسید زیرا موجودی ذخایر به دلیل تقاضای بالای داخلی کاهش یافته است. همچنین ذخایر مورد مصرف خودرو ها در کالیفرنیا به کم ترین میزان در ۱۱ هفته گذشته رسیده است.
- ذخایر تجاری میعانات سبک **سنگاپور** در هفته گذشته ۰.۲ درصد کاهش یافت. صادرات بنزین در هفته کاهش ۵۴.۸۶ درصدی را تجربه کرد و ۴۴۴,۲۵۰ تن گزارش شد که در کنار کاهش ۲۹.۸۶ درصدی واردات به اندازه ۲۱۲,۰۸۳ تن رخ داد.
- قیمت بنزین **خاورمیانه** نیز با توجه به افزایش شکاف قیمتی نفت برنت-بنزین آمریکا و همچنین آغاز تعمیرات پالایشگاه های منطقه افزایش یافت.



تحلیل بازار جهانی گازوئیل

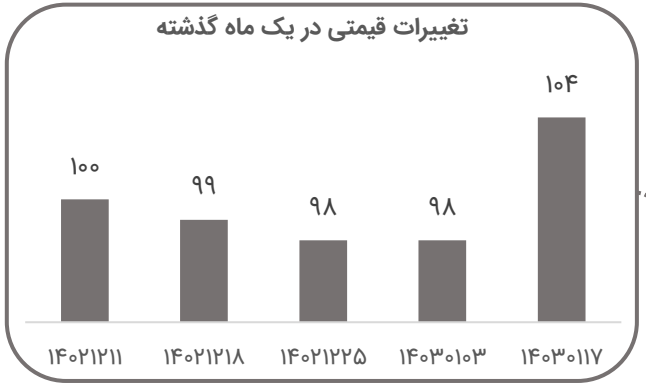

- با توجه به وقفه پیش آمده برای محموله‌ها در کانال پاناما به دلیل خشکسالی و کاهش سطح آب، شیلی همچنان به واردات گازوئیل از **آسیا** ادامه می دهد. واردات محصولات پالایش شده از آمریکا در سال ۲۰۲۴ تاکنون ۴ میلیون بشکه در ماه گزارش شده که در مقایسه با ۵ میلیون بشکه در ماه در مدت مشابه سال ۲۰۲۳ کاهش یافته است. در حالی که واردات **شیلی** از آسیا از ۴۰۰,۰۰۰ بشکه در ماه در سال ۲۰۲۳ به ۱ میلیون بشکه در ماه تا کنون در سال ۲۰۲۴ افزایش یافته است. **ژاپن** و **کره جنوبی** بیشترین صادرات را به این کشور داشته اند.

- قیمت‌ها در بازار گازوئیل **اروپا** به دلیل افت میزان تقاضا کاهش یافته است. کارخانه فرآوری میعانات گازی آستاراخان **روسیه** که در پایان مارس قطعی برنامه‌ریزی نشده‌ای داشت، ۷ آوریل مجدداً به تولید بازگشت.

- در هفته منتهی به ۲۹ مارس، مجموع ذخایر ULSD (گازوئیل کم گوگرد) **آمریکا** ۵۰۳,۰۰۰ بشکه کاهش یافت و به ۱۰۷.۴۹۰ میلیون بشکه رسید. این کاهش از بالاترین سطح دو سال اخیر، در ۱۲ ژانویه که ذخایر به ۱۲۵.۹۵۲ میلیون بشکه رسیده بود ادامه داشته است. ذخایر آخرین بار در ۲۲ دسامبر ۲۰۲۳ کمتر از سطح فعلی و در حدود ۱۰۶.۶۶۸ میلیون بشکه بود.

گازوئیل ppm۱۰ – فوب خلیج فارس

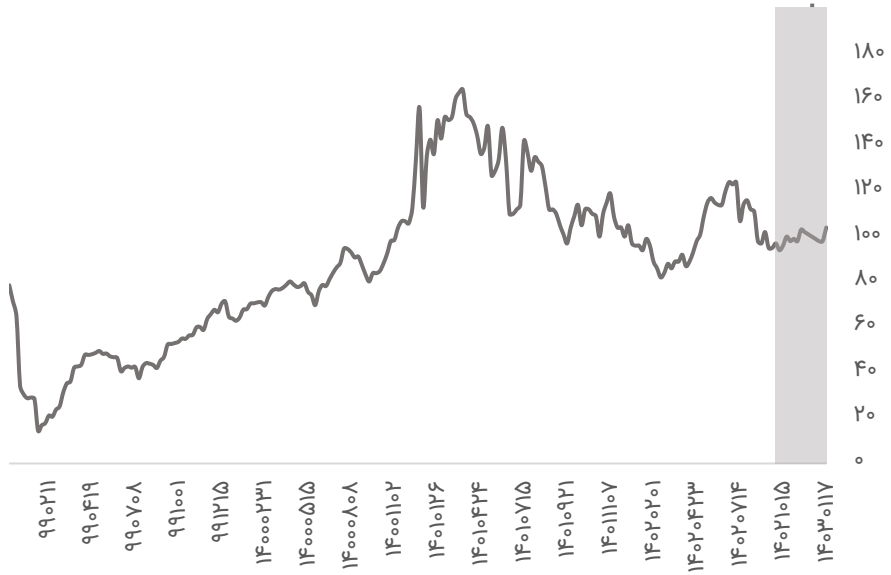

تحلیل بازار جهانی محصولات پالایشگاهی

قیر

- در هفته گذشته در سراسر **آسیا-اقیانوسیه** قیمت قیر به دلیل تقاضای پایین و عرضه بالا کاهشی بود در حالیکه در **اروپا** به دلیل اختلالات بوجود آمده در اغلب پالایشگاه‌ها قیمت داخلی قیر افزایش یافت.
- قیمت محموله‌های داخلی قیر **در شمال غرب و مرکز اروپا** ۱۰-۵ یورو بر تن افزایش یافت. در فرانسه خرید محموله‌های قیر تحت تاثیر اختلالات پالایشگاه‌ها قرار گرفت.
- در منطقه **مدیترانه** قیمت محموله‌های قیر علیرغم ثبات پرمیوم قیر نسبت به نفت خام کاهشی بود. عرضه قیر در این منطقه از تقاضای قیر پیشی گرفت.
- در جنوب **صحرای آفریقا** قیمت محموله‌های قیر کاهشی بود در حالیکه تقاضای قیر در این منطقه متفاوت ارزیابی شد. در نیجریه حجم فعالیت قیر و تقاضا تحت تاثیر کاهش ارزش ارز داخلی نسبت به دلار آمریکا قرار گرفت.
- در **سنگاپور** قیمت قیر تحت فشار مازاد عرضه قیر در این منطقه قرار گرفت. حداقل سه تولیدکننده که فروش محموله‌های ماه مارس خود را تکمیل نمودند تمایل نداشتند قیر را زیر ۴۱۰ دلار بر تن بر مبنای فوب سنگاپور بفروشند در حالیکه تقاضا برای محموله‌های قیر در این منطقه محدود بود.

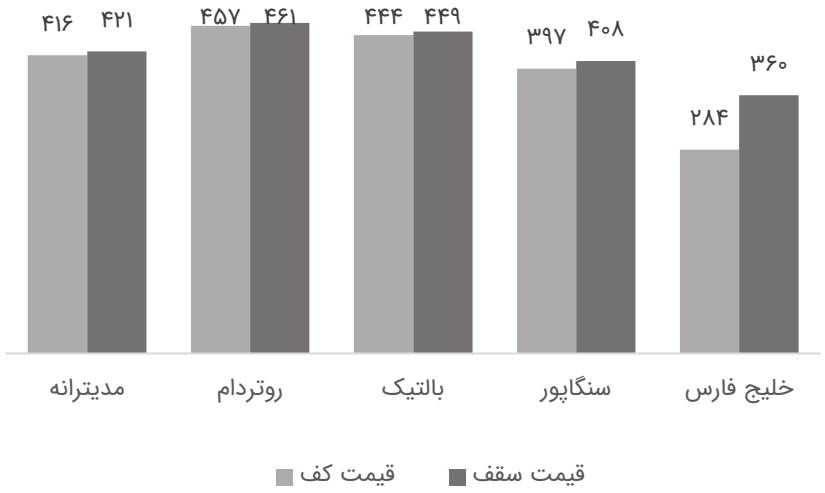

وکیوم باتوم

- در هفته گذشته تقاضا وکیوم باتوم تقویت شد بطوریکه ۴۰۶،۲۶۰ تن تقاضا وکیوم باتوم در بورس کالای ایران ثبت شد. فعالان بازار انتظار دارند قیمت وکیوم باتوم به دلیل افزایش قیمت نفت خام و نفت کوره با گوگرد بالا ۶.۵ درصد افزایش یابد.
- عرضه وکیوم باتوم به دنبال افزایش قیمت ۱۰.۲۶ درصدی مواد اولیه از ۱۴۴،۰۰۰ تن به ۲۸۹،۰۰۰ تن افزایش یافت. بازار داخلی وکیوم باتوم پیش از تعطیلات نوروز فعال بود بطوریکه پیمانکاران داخلی پیش از تعطیلات مشغول فعالیت‌های جاده‌سازی بودند و حدود ۱۹،۷۹۵ تن قیر در بورس کالای ایران فروخته شد.
- در هفته گذشته بالاترین حجم فروش وکیوم باتوم مربوط به پالایشگاه اصفهان بود که ۱۳۰،۰۰۰ تن وکیوم باتوم در محدوده ۱۲۰،۳۰۰-۱۱۵،۵۰۰ تن فروخت و بالاترین قیمت فروش وکیوم باتوم مربوط به پالایشگاه تبریز بود که ۷،۰۰۰ تن وکیوم باتوم در محدوده ۱۲۶،۲۰۰-۱۲۶،۱۰۰ ریال بر کیلوگرم فروخت.

قیمت وکیوم باتوم ایران از تاریخ ۱۴-۹ مارس

نام پالایشگاه	حجم معاملات	قیمت (ریال/کیلوگرم)		قیمت (دلار/تن)	
		حد بالا	حد پایین	حد بالا	حد پایین
بندرعباس	۵۰،۰۰۰	۱۲۵،۶۰۰	۱۲۵،۵۰۰	۲۹۲	۲۹۲
اصفهان	۱۳۰،۰۰۰	۱۲۰،۳۰۰	۱۱۵،۵۰۰	۲۸۰	۲۶۹
شیراز	۱۲،۰۰۰	۱۲۰،۱۰۰	۱۲۰،۱۰۰	۲۷۹	۲۷۹
تهران	۴۰،۰۰۰	۱۱۷،۰۰۰	۱۱۵،۶۰۰	۲۷۲	۲۶۹
تبریز	۷،۰۰۰	۱۲۶،۲۰۰	۱۲۶،۱۰۰	۲۹۳	۲۹۳
آبادان	۲۰،۰۰۰	۱۱۴،۴۰۰	۱۱۴،۴۰۰	۲۶۶	۲۶۶
اراک	۳۰،۰۰۰	۱۱۸،۹۰۰	۱۱۸،۹۰۰	۲۷۷	۲۷۷

- ۹درصد مالیات بر فروش داخلی و ۱۴ درصد مالیات بر فروش صادراتی لحاظ گردیده است.

تحلیل بازار آلومینیوم

- قیمت آلومینیوم در ماه آوریل به ۲،۴۵۶ دلار در هر تن افزایش یافت که بالاترین رقم در ۱۴ ماه گذشته بود و در بحبوحه فشار اصلاح قیمتی دلار، نگرانی‌های عرضه و عملکرد مناسب شاخص PMI چین، روند صعودی سایر فلزات اساسی را دنبال کرد.
- PMI تولیدی در چین در انتشار ماه مارس با افزایش روبه‌رو شدند که نشان می‌دهد فعالیت کارخانه‌ای در این کشور تا حدودی به یک سری اقدامات محرک و حمایت اقتصادی از سوی پکن پاسخ داده است. قیمت‌ها نیز به دلیل نگرانی‌های عرضه حمایت می‌شوند، با این وجود شرکت آلومینیوم چین تأکید می‌کند که امنیت بوکسیت این کشور به دلیل وابستگی آن به گینه، که به دنبال انفجار در انبار اصلی سوخت دچار اختلال شده است، همچنان نامشخص است. علاوه بر این، کارخانه‌های ذوب در یونان، چهارمین منطقه بزرگ تولیدکننده آلومینیوم چین، به دلیل فصل خشک سالانه همچنان در معرض محدودیت‌های تولید قرار دارند.

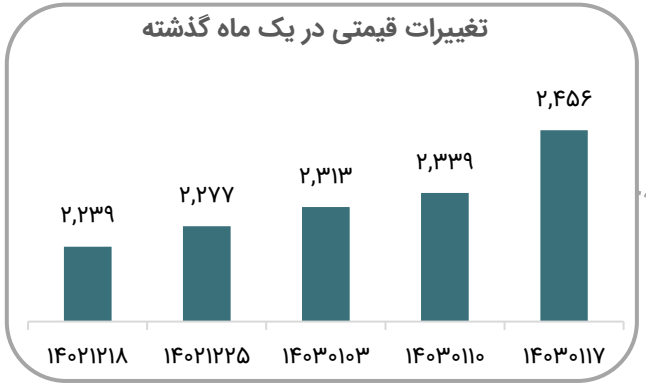

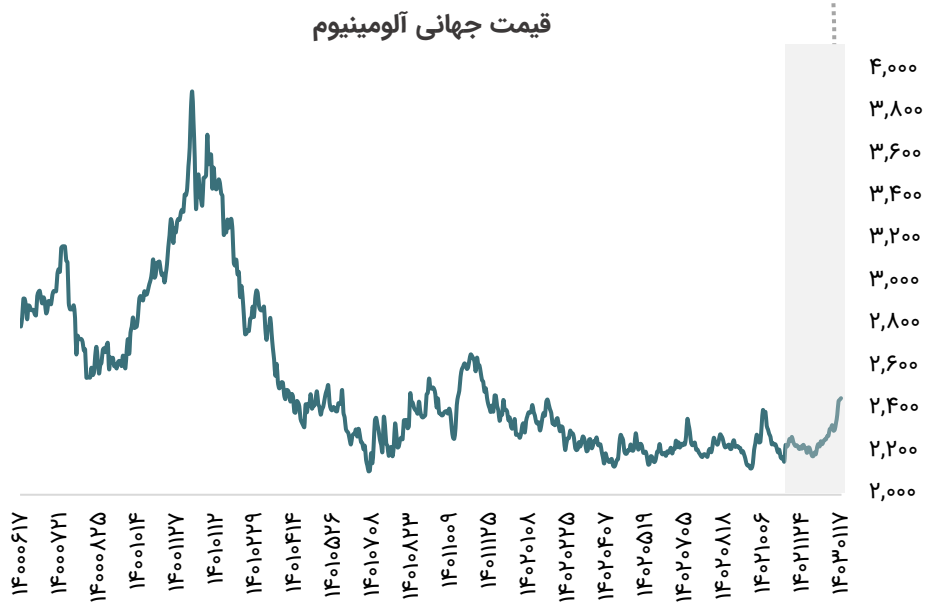

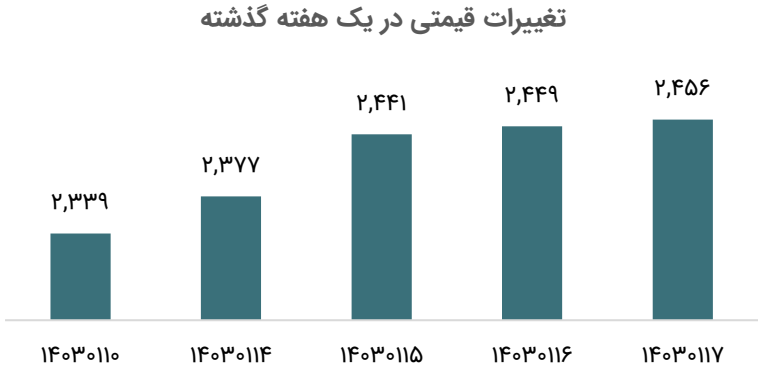

تحلیل بازار مس

- صعود مس به کانال ۹ هزار دلاری در هفته اخیر به ۹،۳۵۴ دلار، بالاترین رقم در ۱۴ ماه گذشته را شاهد بودیم.
- عملکرد مناسب شاخص PMI اقتصاد چین و اختلالات ایجاد شده در سمت عرضه و افزایش هزینه‌های فراوری در اسملترها برافزایش قیمت مس تاثیر گذار بودند.
- تعدیل فعالیت خدمات در آمریکا و کاهش شدید قیمت‌ها به نفع سناریوی کاهش نرخ‌های بهره توسط فدرال رزرو نیز بر تشدید افزایش قیمت مس تاثیرگذار خواهد بود.

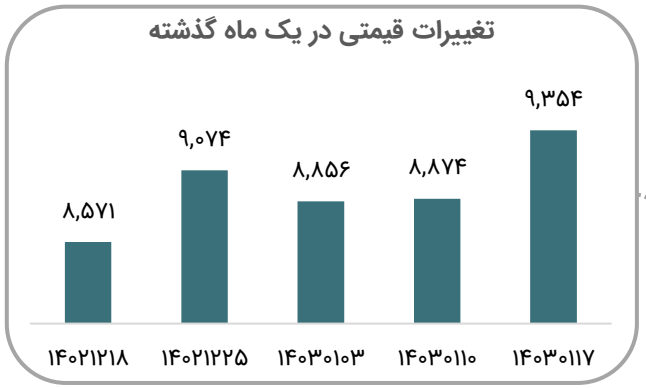

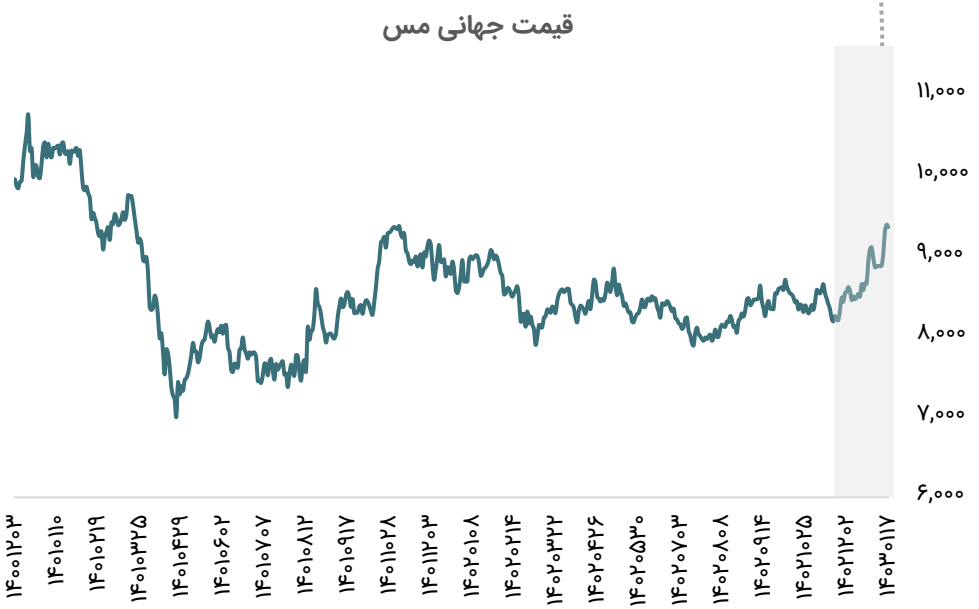

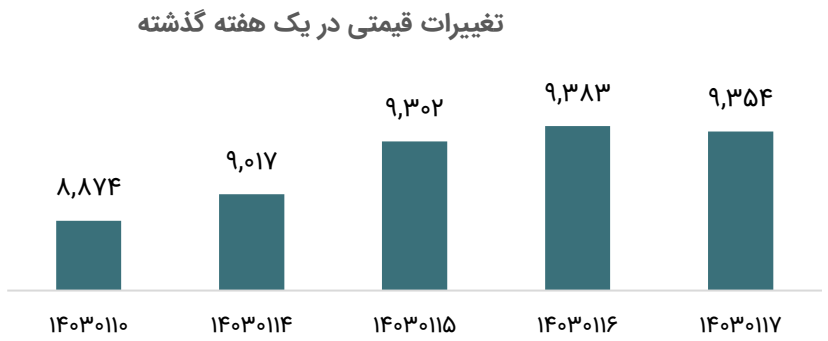

تحلیل بازار روی

- در هفته گذشته قیمت روی در ۲،۶۳۰ دلار در هر تن با افزایش ۱۸۹ دلاری بر تن معامله شد و در بحبوحه چشم انداز بهبود یافته بازار کامودیتی‌ها و تاثیرپذیری از PMI چین مصرف کننده اصلی، حدود ۸ درصد در هفته افزایش یافت.
- بطوریکه فعالیت‌های تولیدی کشور در ماه مارس با سریع‌ترین سرعت در بیش از یک سال گذشته رشد کرد که نشان‌دهنده بهبود تدریجی اقتصاد است که نشان از اولین توسعه در این بخش در شش ماه گذشته است.
- علاوه بر این، کاهش تولید برخی از معادن در اروپا و استرالیا و امید به کاهش احتمالی نرخ بهره از سوی بانک‌های بزرگ بازار روی را تحت الشعاع قرار داد.



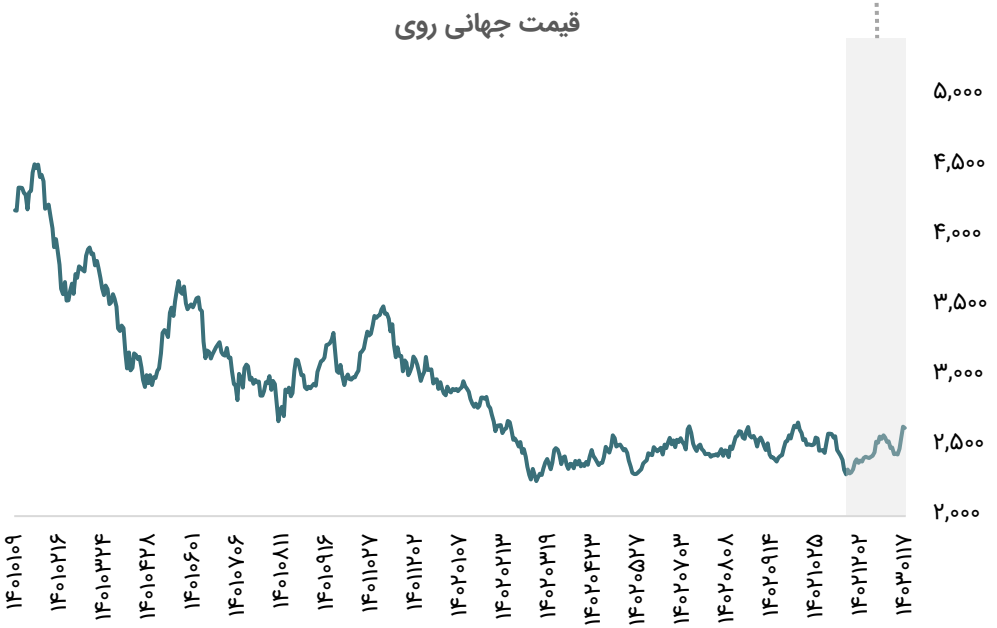



تحلیل بازار سنگ آهن

- در هفته گذشته قیمت محموله های سنگ آهن به دنبال سطح پایین تقاضا همراه با عرضه فراوان به کمترین میزان در ۱۰ ماه گذشته یعنی ۱۰۰ دلار در هر تن در آوریل کاهش یافت.
- شروع آهسته فعالیت‌های ساخت‌وساز چین باعث شد کوره‌های بلند فولادی و کارخانه‌های ذوب، خرید ورودی سنگ‌آهن خود را کاهش دهند و داده‌های جدید نشان می‌دهد که تولید سنگ آهن خام در این کشور تا کنون نزدیک به ۷ درصد در سال جاری کاهش یافته است و موجودی سنگ معدن در انبارهای بزرگ چین به بالاترین میزان در یک سال گذشته یعنی ۱۳۰ میلیون تن افزایش یافت.
- در کل، عرضه و تقاضای قوی سنگ آهن را احتمالا در ماه آوریل شاهد هستیم اما باتوجه به کندی بهبود تقاضا، احتمال وقوع مجدد روند منفی وجود دارد که همراه با موجودی بالا، قیمت سنگ آهن را سرکوب خواهد کرد. پیش‌بینی می‌شود روند ضعیف قیمت سنگ آهن در ماه آوریل بدون تغییر باقی بماند و به نوسانات ملایم ادامه دهد.

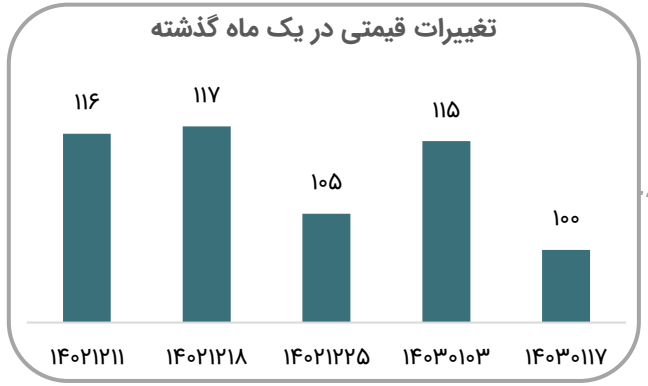

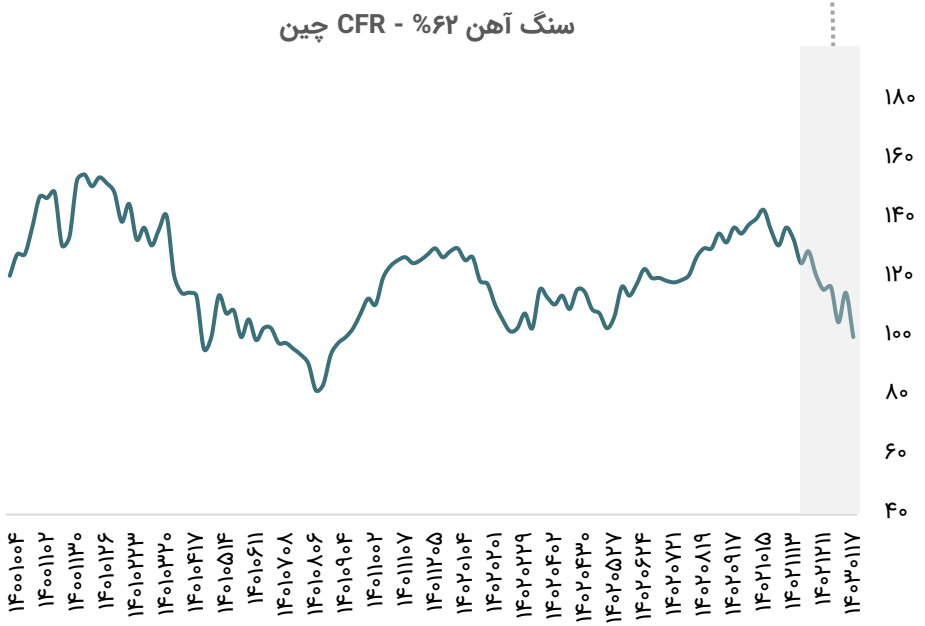

تحلیل بازار ورق گرم

- در هفته گذشته در **اروپا** شرایط بازار ورق گرم آرام بود و به دلیل روند نزولی بازار، حجم معاملات ورق گرم محدود بود. قیمت داخلی ورق گرم در شمال اروپا با کاهش ۷۱۶ دلار بر تن معامله شد.
- در جنوب **آمریکا** قیمت ورق گرم پس از سه هفته متوالی روند افزایشی با کاهش به ۸۵۰ دلار در هر شورت تن رسید همچنین در غرب آمریکا نیز قیمت ورق گرم به دلیل اعلام کاهش قیمت از سوی کارخانه‌ها با کاهش حدود ۸۴۰ دلار در هر شورت تن معامله شد.
- در **چین** قیمت ورق گرم در آستانه تعطیلات جشنواره "چینگ مینگ" کاهشی بود. قیمت ورق گرم داخلی شرق چین با کاهش در محدوده ۵۱۸-۵۱۷ دلار بر تن معامله شد.
- در **ترکیه** قیمت ورق گرم به دلیل تقاضای پایین کاهشی بود بطوریکه قیمت ورق گرم داخلی در این منطقه با کاهش در محدوده ۶۵۰-۶۳۰ دلار بر تن معامله شد.
- قیمت ورق گرم فوب دریای سیاه نیز در محدوده ۵۷۰-۵۶۰ دلار بر تن معامله شد.

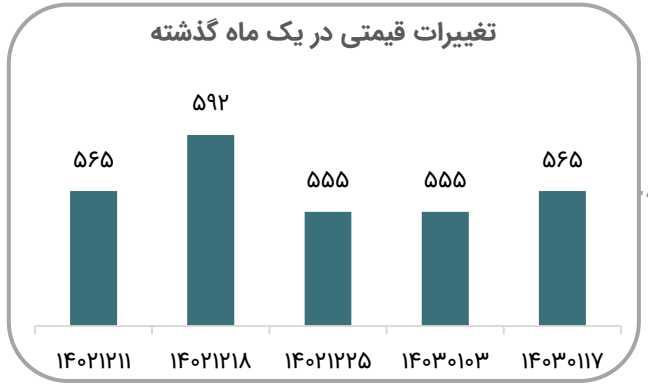

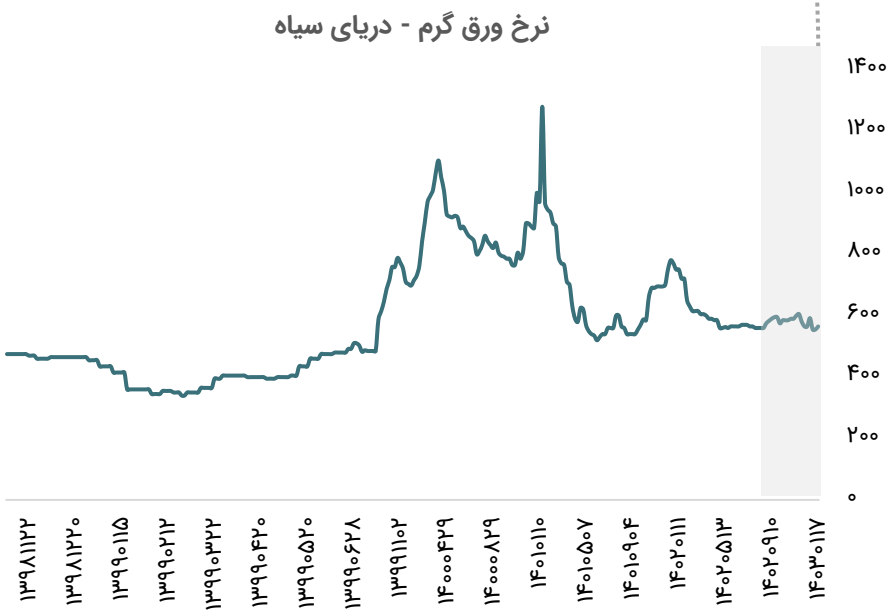

تحلیل بازار بیلت

- در هفته گذشته قیمت فوب بیلت صادراتی **ایران** در محدوده ۴۸۴-۴۶۳ دلار بر تن معامله شد. در حال حاضر با توجه به شرایط ضعیف بازار بین المللی بیلت، نوسانات محدود قیمت بیلت ایران انتظار می‌رود.
- قیمت بیلت فوب **دریای سیاه** نیز در هفته اخیر در ۴۹۷ دلار بر تن معامله شد.
- در **مصر** قیمت بیلت وارداتی به دلیل ماه رمضان و کاهش ارزش ارز پوند مصر در برابر دلار ثابت باقی ماند و در محدوده ۵۵۰-۵۳۰ دلار بر تن معامله شد.
- در **چین** قیمت بیلت داخلی حدود ۴۶۵ دلار بر تن معامله شد و به دلیل تعطیلات جشنواره "چینگ مینگ" و حجم معاملات محدود، قیمت بیلت صادراتی با کاهش در محدوده ۴۲۰-۴۱۵ دلار بر تن معامله شد.
- در **امارات متحده عربی** خرید بیلت در شرایط رکود بازار در ماه رمضان محدود بود. قیمت بیلت وارداتی بر مبنای سی‌اف‌ار "جبل علی" امارات ثابت و در محدوده ۵۴۰-۵۲۰ دلار بر تن معامله شد.
- در **هند** قیمت بیلت فوب صادراتی در محدوده ۵۰۰-۴۹۰ دلار بر تن معامله شد.

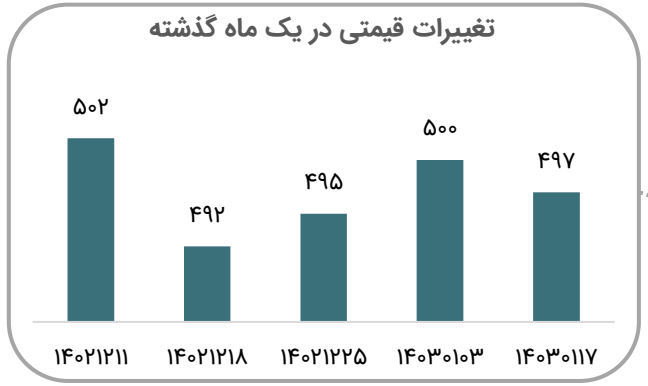

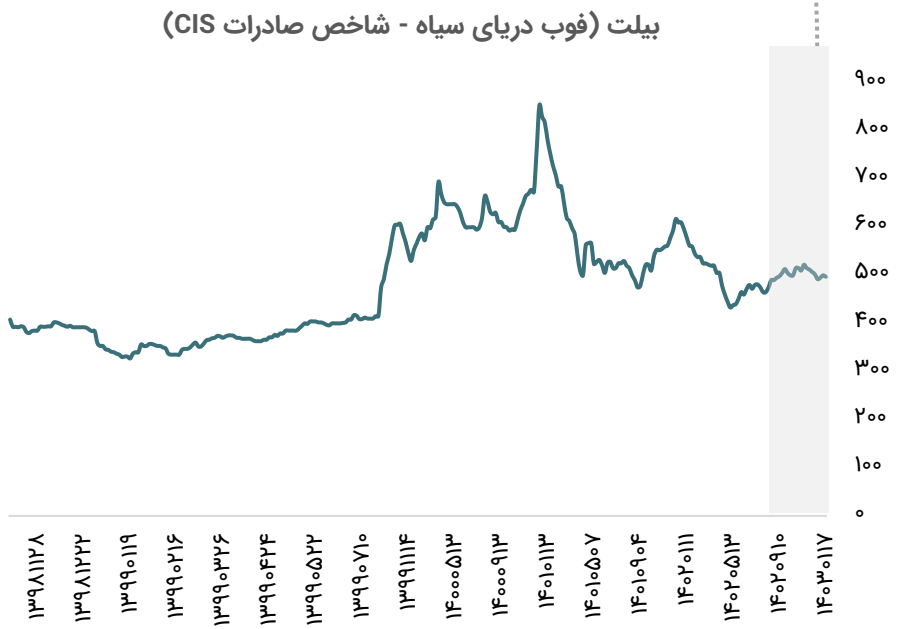

قیمت جهانی محصولات کشاورزی

قیمت جهانی گندم (سنت بر بوشل)



قیمت جهانی شکر (سنت بر پوند)



قیمت جهانی ذرت (سنت بر بوشل)

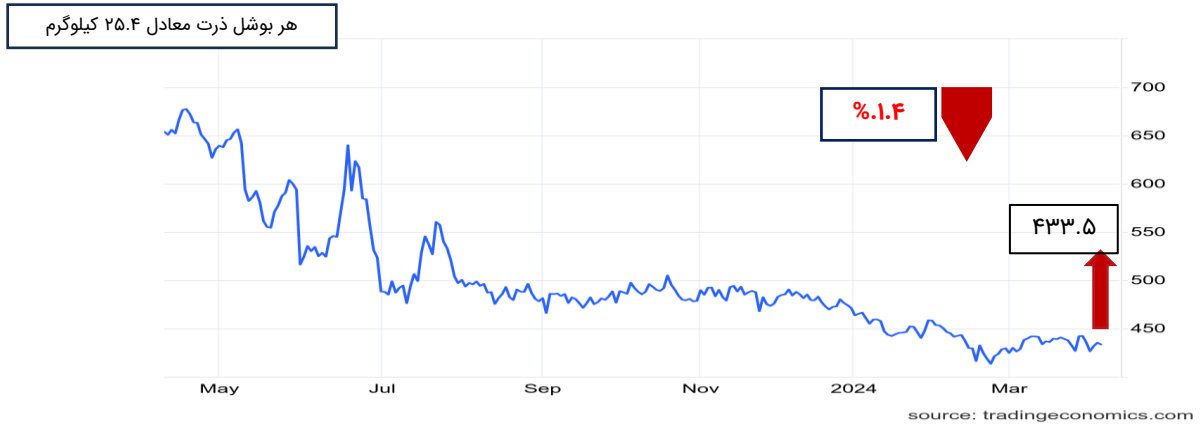

قیمت جهانی سویا (سنت بر بوشل)



همبستگی محصولات پتروشیمی

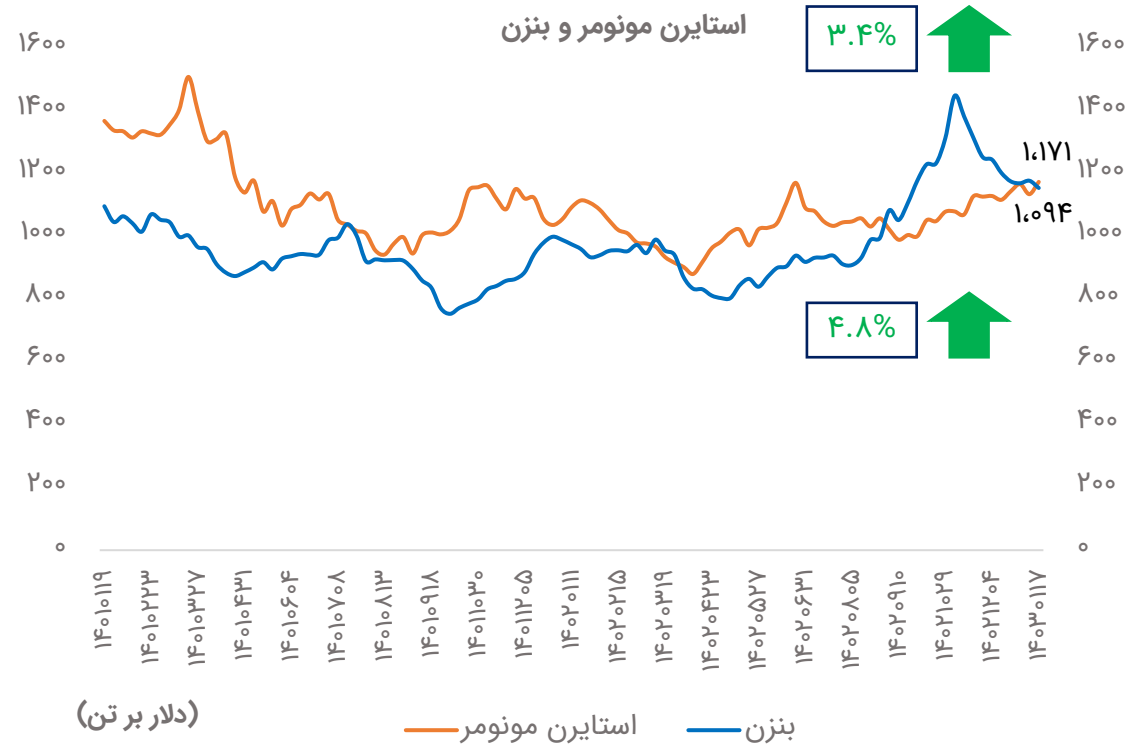

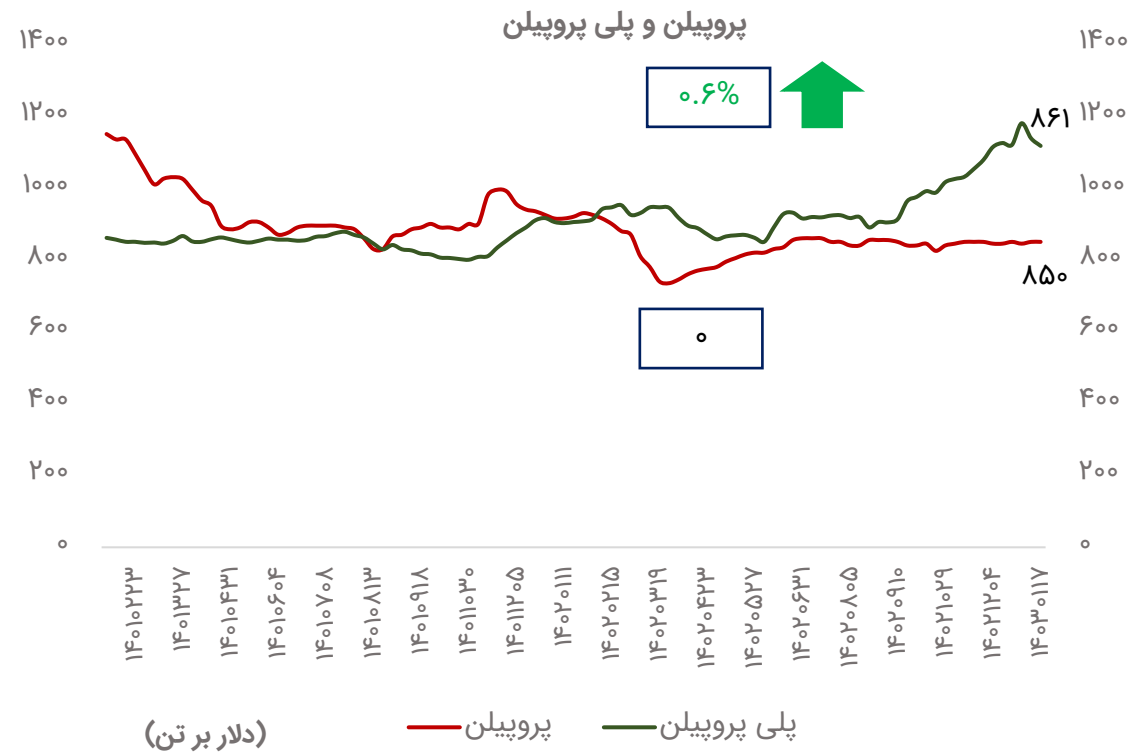

همبستگی محصولات پتروشیمی

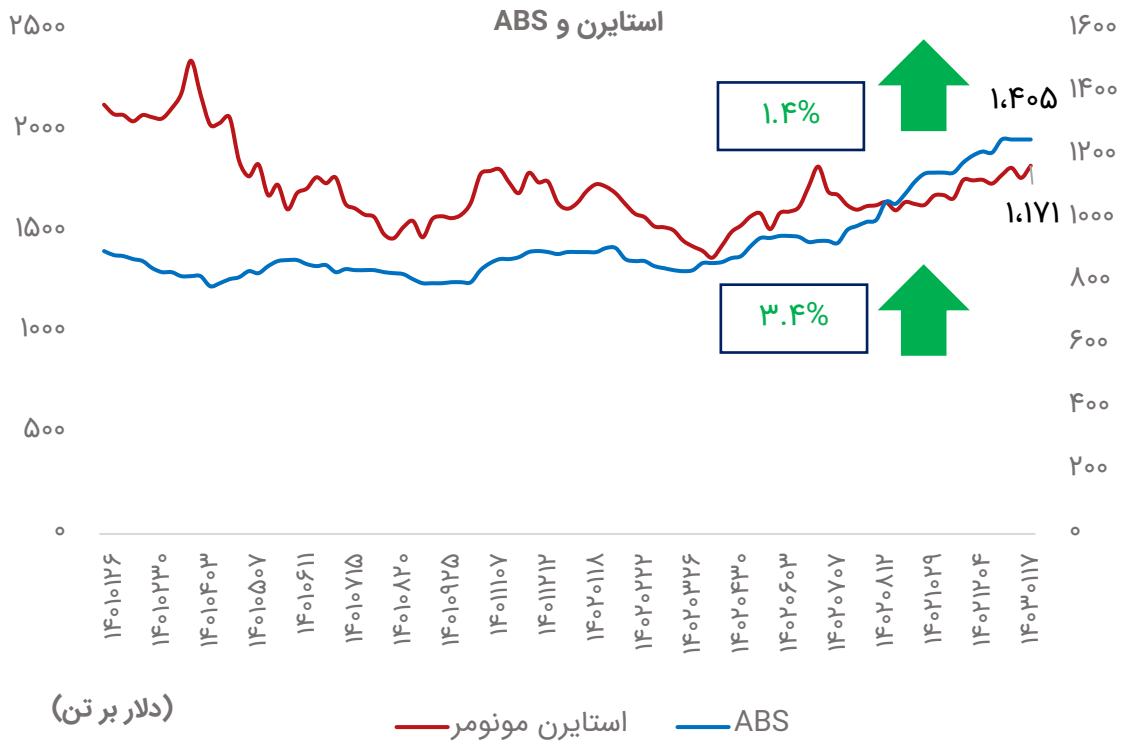

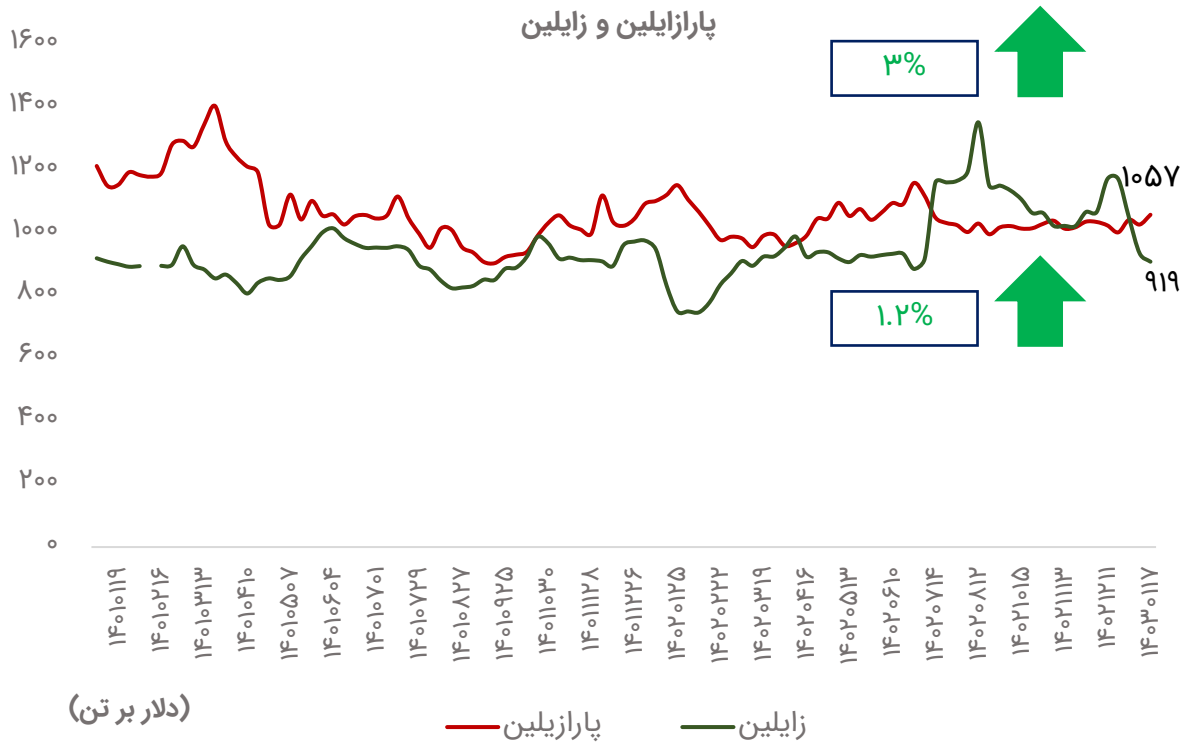

نمودار قیمت پایه (دلار) محصولات پتروشیمی بورس کالا

نام محصول	قیمت ۱۷ فروردین (ریال)	قیمت ۳ فروردین (ریال)	مقدار تغییر	درصد تغییر
پارازایلین	۳۹۳،۸۷۲	۳۸۳،۱۴۷	۱۰،۷۲۵	۲.۸%
آلکیل بنزن خطی	۵۵۱،۳۵۰	۵۴۳،۲۰۳	۸،۱۴۷	۱.۵%
پلی اتیلن سنگین بادی BL۳	۳۳۲،۲۱۷	۳۳۱،۹۵۱	۲۶۶	۰.۱%
پلی اتیلن سبک خطی	۳۵۴،۳۲۹	۳۵۲،۷۷۴	۱،۵۵۵	۰.۴%
متانول	۹۵،۹۷۷	۹۵،۲۰۲	۷۷۵	۰.۸%
سود کاستیک	۸۳،۷۱۵	۸۱،۸۱۸	۱،۸۹۷	۲.۳%
اسید استیک	۱۵۳،۸۳۸	۱۵۴،۷۲۶	-۸۸۸	-۰.۶%
بنزن	۳۹۳،۷۳۳	۳۸۲،۸۲۴	۱۰،۹۰۹	۲.۸%
اوره گرانوله	۱۱۲،۸۳۴	۱۲۴،۸۸۰	-۱۲،۰۴۶	-۹.۶%
استایرن مونومر	۴۴۲،۹۹۳	۴۳۵،۹۶۴	۷،۰۲۹	۱.۶%

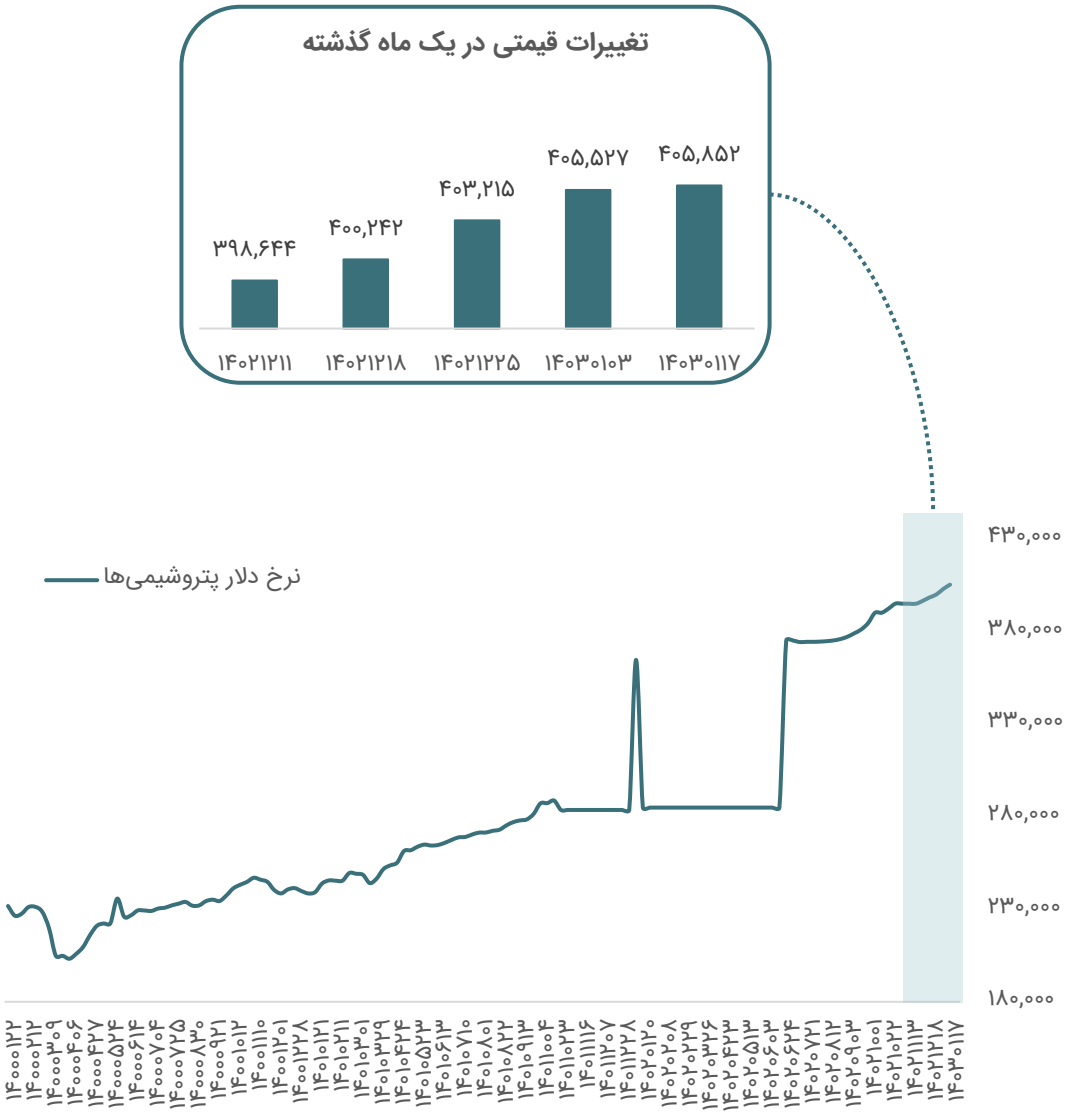

قیمت‌های جهانی محصولات پتروشیمی

نام محصول	مرجع قیمت	دلار / تن ۱۴۰۳/۰۱/۱۷	دلار / تن ۱۴۰۳/۰۱/۰۳	درصد تغییرات هفتگی	نمادهای تأثیرپذیر
پارازایلن	CFR جنوب شرقی آسیا	۱،۰۵۷	۱،۰۲۶	۳%	شگویا، نوری، شصفها و بندرامام
اسید ترفتالیک خالص (PTA)	CFR چین	۷۸۹	۷۵۷	۴.۲%	شگویا
پلی وینیل کراید (PVC)	CFR خاور دور	۷۹۰	۷۹۰	۰	بندر امام،شغدیر، شپترو و اروند
پلی استایرن	CFR جنوب شرقی آسیا	۱،۳۵۵	۱،۳۳۵	۱.۵%	پتروشیمی تبریز
اکریلونیترل بوتادین استایرن(ABS)	CFR جنوب شرقی آسیا	۱،۴۰۵	۱،۳۸۵	۱.۴%	شبصیر و پتروشیمی تبریز
ارتوزایلن	CFR چین	۱،۰۵۲	۱،۰۴۷	۰.۵%	شصفها، نوری و شفارا
اتیلن	CFR جنوب شرقی آسیا	۱،۰۱۰	۱،۰۱۰	۰	ایلام، پارس، آریا و شپترو
منواتیلن گلایکول	فوب خلیج فارس	۴۶۱	۴۶۷	-۱.۳%	شاراک، مارون، جم و شگویا
کریستال ملامین	فوب خلیج فارس	۱،۰۳۹	۱،۰۷۸	-۳.۶%	پتروشیمی ارومیه
پلی اتیلن سنگین	FOB خلیج فارس	۹۲۰	۹۳۰	-۱.۱%	شکبیر،آریا،شاراک،ایلام،مارون،پتروشیمی تبریز و جم
پلی اتیلن سبک	FOB خلیج فارس	۱،۰۰۵	۱،۰۱۰	-۰.۵%	شکبیر،آریا،شاراک، ایلام،مارون،پتروشیمی تبریز، جم

قیمت‌های جهانی محصولات پتروشیمی

نام محصول	مرجع قیمت	دلار / تن ۱۴۰۳/۰۱/۱۷	دلار / تن ۱۴۰۳/۰۱/۰۳	درصد تغییرات هفتگی	نمادهای تأثیرپذیر
پلی اتیلن سبک خطی	FOB خلیج فارس	۸۹۸	۹۰۱	-۰.۳%	شکبیر،آریا،شاراک، ایلام،مارون،پتروشیمی تبریز، جم
پلی اتیلن ترفتالات (PET)	FOB جنوب شرقی آسیا	۹۸۰	۹۵۵	۲.۶%	شگویا
پلی پروپیلن تزریقی	CFRخاور دور	۸۹۰	۸۹۰	۰	جم پیلن،جم، شاراک، مارون و شکبیر
متانول	CFR چین	۲۹۴	۲۹۴	۰	زاگرس، شفن، شخارک و شسینا
استایرن مونومر	CFR چین	۱،۱۷۱	۱،۱۳۲	۳.۴%	پارس، شبصیر و شجم
تولوئن	CFR چین	۹۵۱	۹۱۱	۴.۴%	پارس،بندرامام، پتروشیمی تبریز، شصفها
بنزن	CFR چین	۱،۰۹۴	۱،۰۴۴	۴.۸%	بندرامام،نوری، شیران، پارس، بوعلی،شصفها
پروپیلن	CFR چین	۸۵۰	۸۵۰	۰	ایلام، پتروشیمی تبریز، جم، جم پیلن، مارون و شاراک
بوتادین	CFR چین	۱،۴۵۰	۱،۴۳۰	۱.۴%	پتروشیمی شازند و تخت جمشید
دو اتیلن هگزانول	فوب خلیج فارس	۱،۳۰۵	۱،۴۱۳	-۷.۶%	پتروشیمی شازند
سود کاستیک	فوب خلیج فارس	۲۱۷	۲۱۲	۲.۳%	پتروشیمی اروند، شکلر

کارگزاری بانک ملت

bank mellat brokerage co.

Mellatcollege

Mellatcollege