کارگزاری بانک ملت
bank mellat brokerage co.

گزارش بررسی بازارهای جهانی

با نگاهی به بازار داخلی



هفته منتهی به ۲۴ فروردین ۱۴۰۳

بازارهای جهانی

- تقویم اقتصادی
- بررسی وضعیت بازار جهانی
- دلار آزاد
- طلا
- نفت برنت

پتروشیمی

- متانول
- اوره
- پی‌وی‌سی
- پلی‌اتیلن سنگین
- استایرن
- پلی‌استایرن
- پروپیلن
- پلی پروپیلن
- آلکیل بنزن خطی
- سود کاستیک
- بنزن
- ای‌بی‌اس
- پارازایلین
- زایلین مخلوط

پالایشی

- بنزین
- گازوئیل
- قیر
- وکیوم باتوم

فلزات اساسی

- آلومینیوم
- مس
- روی
- سنگ آهن
- ورق گرم
- بیلت

کشاورزی

- شکر
- گندم
- ذرت
- سویا

بورس کالا داخلی

- نرخ دلار پتروشیمی‌ها
- قیمت جهانی محصولات پتروشیمی

تقویم اقتصادی

- مهم‌ترین رویدادهای هفته پیش رو در جدول زیر ذکر شده است.

تاریخ	روز	رویداد	قبلی	پیش‌بینی
۱۶ آوریل ۲۰۲۳	سه‌شنبه	(تغییرات سالیانه) تولیدات صنعتی چین	۷%	۵.۳%
		نرخ رشد تولید ناخالص داخلی (سالانه) چین	۵.۲%	۵%
۱۷ آوریل ۲۰۲۳	چهارشنبه	تغییرات سهام نفت خام مؤسسه نفت آمریکا (API)	۳.۰۳۴M	
		(تغییرات سالیانه) نرخ تورم اتحادیه اروپا	۲.۶%	۲.۴%
۱۸ آوریل ۲۰۲۳	پنجشنبه	سخنرانی فدرال رزرو آمریکا		
		تغییرات ماهیانه شاخص پیشرو بانک مرکزی آمریکا (CB)	۰.۱%	۰.۱%
۱۹ آوریل ۲۰۲۳	جمعه	نرخ تورم (سالانه) ژاپن	۲.۸%	۲.۸%
		(تغییرات سالیانه) شاخص قیمت تولید کننده آلمان	-۴.۱%	-۴.۲%

بررسی وضعیت بازار جهانی

- **شاخص CPI و PPI آمریکا در مارس ۲۰۲۴:** تورم آمریکا در ماه مارس نشانگر تداوم غیرمنتظره فشارهای قیمتی در اقتصاد آمریکا باعث احتمال عدم کاهش نرخ بهره فدرال رزرو در ماه ژوئن شد. بطوریکه شاخص قیمت مصرف کننده (CPI) در ماه مارس به ۳.۵ درصد در مقایسه با رقم ۳.۲ درصدی ماه فوریه و نرخ ۳.۴ درصدی مورد انتظار افزایش یافت. شاخص تورم پایه نیز به استثناء مواد غذایی و انرژی پرنوسان نیز در سطح ۳.۸ درصد حفظ شد.

- **شاخص قیمت تولید کننده آمریکا:** شاخص (PPI) آمریکا در ماه مارس با افزایش ۰.۲ درصدی نسبت به ماه قبل با کمترین افزایش در سه ماهه اخیر و شاخص قیمتی بخش خدمات نیز مشابه ماه فوریه با افزایش ۰.۳ درصدی روبرو شد اما در طرف مقابل هزینه‌های انرژی از جمله قیمت بنزین با افت ۳.۶ درصدی همراه بود.

- **نتیجه نشست بانک مرکزی اروپا:** نرخ بهره معیار سپرده‌ها در پنجمین نشست متوالی اروپا در سطح ۴ درصد بدون تغییر حفظ شد و سیگنالی مبنی بر احتمال کاهش نرخ بهره حوزه یورو از ماه ژوئن و اتمام سیاست انقباض پولی منطقه با توجه به برقراری تورم حوزه یورو در سطح ۲.۴ درصد و اطمینان از کاهش رشد قیمت‌ها به سطح هدف ۲ درصدی صادر کرد.

- **تورم چین در مارس ۲۰۲۴:** شاخص قیمت مصرف کننده چین در ماه مارس کمتر از حد انتظار « ۰.۴ درصدی بازار » و «رشد ۰.۷ درصدی فوریه» با افزایش اندک ۰.۱ درصدی در مقایسه با سال گذشته روبرو شد. رشد منفی تورم در بخش مسکن چین همچنان ادامه‌دار بوده در حالیکه تورم بخش تولید با افت ۲.۸ درصدی برای هیجدهمین ماه متوالی در محدوده منفی قرار گرفت لذا بانک‌های چینی در ماه مارس جاری شروع به اعطای وام‌های جدید حدود ۳.۱ تریلیون یوان با افزایش بیش از دوبرابری نسبت به ماه قبل نمودند.

- **تراز تجاری چین:** تجارت خارجی چین در ماه گذشته دارای عملکرد کمتر از حد انتظار بود. مازاد تجاری چین در ماه مارس سال جاری با کاهش حدود ۲۵ درصدی نسبت به مدت مشابه سال گذشته به دلیل افت ۷.۵ درصدی صادارت چین در ماه مارس در مقابل افت ۱.۹ درصدی روبرو شد در حالیکه بازار انتظار افزایش ۱.۲ درصدی واردات را داشت. با در نظر گرفتن اینکه مازاد تجاری چین با آمریکا در ماه مارس ۲۲.۹۴ میلیارد دلار در مقایسه با ۱۸۳.۷۱ میلیارد دلار سه ماهه اول ۲۰۲۴ رسید.

- **وضعیت بازارهای سهام آمریکا در هفته اخیر:** بازارهای سهام آمریکا تحت تاثیر انتشار گزارش‌های ضعیف درآمدی بانک‌های بزرگ به دلیل نرخ‌های بهره بالا و تشدید تنش‌ها در منطقه خاورمیانه عقب‌نشینی کردند. بطوریکه شاخص جهانی داوجونز، نزدک و S&P ۵۰۰ بترتیب با افت ۲.۴ درصدی، ۰.۶ درصدی و کاهش ۱.۶ درصدی به کار خود خاتمه دادند.

- **وضعیت بازار های سهام بزرگ جهان در هفته اخیر:** نگرانی بازارها با بروز تقابل منطقه‌ای با افزایش تنش‌های ژئوپلیتیک، تعویق کاهش نرخ بهره فدرال رزرو به دلیل افزایش تورم آمریکا و رشد شاخص دلار منجر به آسیب به بازارهای سهام در هفته گذشته شد. شاخص جهانی MSCI با افت ۱.۵ درصدی به ۳،۳۲۵ واحد رسید. شاخص داوجونز بورس آمریکا نیز با افت ۲.۳ درصدی بیشترین بازدهی منفی را در هفته گذشته ثبت نمود. درحالیکه شاخص بورس بریتانیا با رشد ۱ درصدی بیشترین افزایش میان شاخص‌های بزرگ در هفته گذشته ثبت نمود.

- **وضعیت بازار بدهی آمریکا:** بازدهی اوراق قرضه ۱۰ ساله آمریکا پس از رسیدن به بالاترین سطح ۵ ماهه اخیر به دنبال تشدید تنش‌های منطقه خاورمیانه و هجوم سرمایه‌گذاران به دارایی‌های امن از جمله اوراق بدهی آمریکا با کاهش جزئی به ۴.۵ درصد رسید. همچنین اغلب فعالان بازار انتظار دارند فدرال رزرو تا پایان سه ماهه دوم سال جاری نرخ بهره را بدون تغییر نگه دارد.

تحلیل تکنیکال دلار آزاد

نکات تحلیل	
قیمت فعلی (تومان)	۶۶,۰۰۰
مقاومت اول (تومان)	۶۸,۰۰۰
مقاومت دوم (تومان)	۷۲,۰۰۰
حمایت اول (تومان)	۶۳,۰۰۰
حمایت دوم (تومان)	۶۱,۰۰۰



- نمودار فوق، دلار آزاد در تایم‌فریم روزانه است؛ قیمت دلار با نوسانی ناشی از تنش‌های سیاسی، رشدی تا ۷۲ دلار داشت اما این رشد مقطعی بود و مجدد به محدوده ۶۶،۰۰۰ تومان بازگشت؛ روند بلندمدت قیمت دلار صعودی است، اما در کوتاه‌مدت، اولین هدف همچنان در محدوده ۶۸،۰۰۰ تومان قرار دارد و انتظار می‌رود روند حرکتی نوسانی باشد.

تحلیل بازارجهانی انس طلا جهانی

- در هفته اخیر طلا شاهد نوسانات صعودی تحت تاثیر افزایش تقاضا به دنبال حفظ دارایی‌ها توسط سرمایه‌گذاران بود بطوریکه در طی هفته از کانال ۲،۴۰۰ دلار در هر اونس عبور کرد و رکورد جدیدی را ثبت نمود، سپس به دنبال شدت گرفتن رشد شاخص دلار دچار اصلاح قیمتی شد و به قیمت ۲،۳۴۴ دلار در هر اونس با ۱۹ دلار افزایش هفتگی عقب‌نشینی کرد.
- براساس گزارش حاکی از حمله قریب الوقوع **ایران** به **اسرائیل**، معامله‌گران خرید شمش خود طی هفته گذشته را افزایش دادند که با اقدام ایران در امروز، شعله‌ور شدن جنگ تمام منطقه‌ای و تشدید فشارهای تورمی به احتمال زیاد ادامه دار بودن روند صعودی طلا در طی هفته جاری را شاهد خواهیم بود.
- همچنین در هفته اخیر درحالیکه انتشار نرخ CPI به بیش از انتظار **آمریکا** و تعویق کاهش نرخ بهره فدرال هرچند که باعث ریزش قیمت طلا در طی هفته شد ولیکن در ادامه هفته با انتشار داده‌های تورم تولید کننده آمریکا PPI شاهد رشد مجدد اونس طلا بودیم.

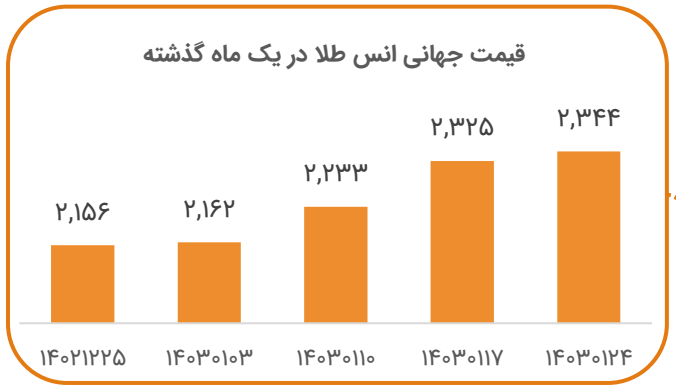



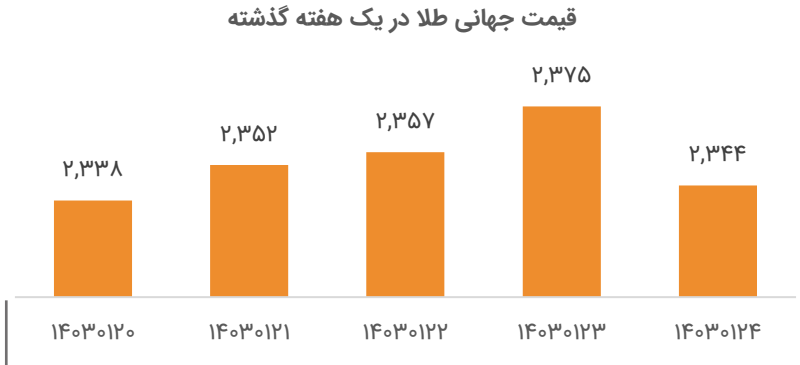

تحلیل بازارجهانی روند اونس طلا و شاخص دلار

- درهفته اخیر شاخص دلار به بالاترین سطح ۵ ماه اخیر خود به دلیل به تعویق افتادن کاهش نرخ بهره فدرال رزرو صعود کرد و به کانال ۱۰۶ واحدی برای اولین بار در سال ۲۰۲۴ برگشت.

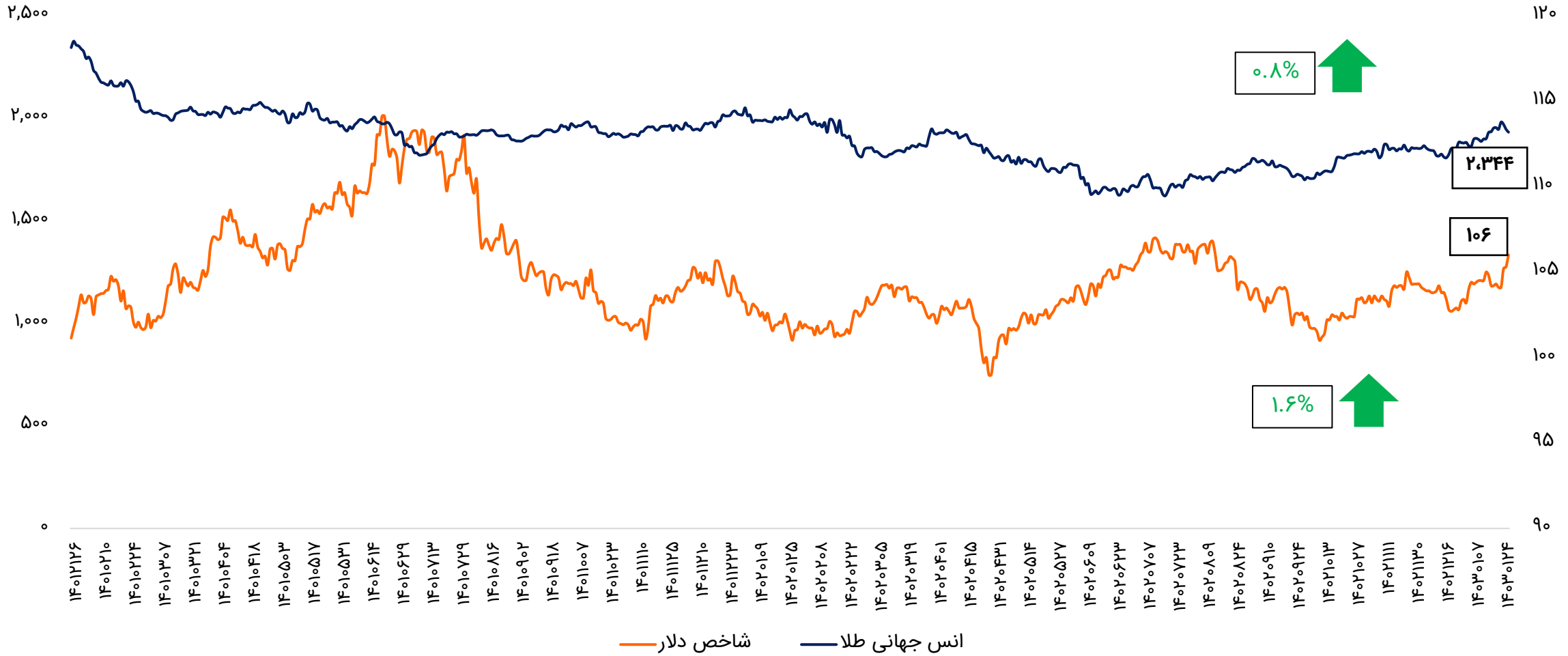

تحلیل تکنیکال طلا

نکات تحلیل	
قیمت فعلی (دلار)	۲,۳۴۴
مقاومت اول (دلار)	۲,۳۵۲
مقاومت دوم (دلار)	۲,۴۸۰
حمایت اول (دلار)	۲,۲۰۰
حمایت دوم (دلار)	۲,۱۵۰



- نمودار فوق، نشان دهنده انس طلا در تایم‌فریم روزانه است؛ قیمت طلا در هفته گذشته رشدی تا ۲،۴۳۰ دلار داشت اما در پایان هفته به ۲،۳۴۴ دلار رسید و زیر محدوده مقاومتی ۲،۳۵۰ دلار قرار گرفت که محدوده بااهمیتی برای آن محسوب می‌شود. در صورت شکست این محدوده، اولین هدف، ۲،۴۸۰ دلار خواهد بود. همچنین در بلندمدت، هدف ۲،۸۰۰ دلار در دسترس است.

تحلیل بازار جهانی نفت

- قیمت نفت طی هفته اخیر در کانال ۹۰ دلار در هر بشکه تثبیت شد زیرا چشم‌انداز درگیری شدیدتر در منطقه **خاورمیانه** احتمال اختلال بیشتر در سمت عرضه را سبب شد و باعث صعود موقت قیمت نفت به ۹۲ دلار بالاترین سطح ۶ ماهه اخیر و سپس بازگشت به سطح ۸۹ دلار شد.
- در سمت مقابل، در سمت تقاضا، داده‌های قوی تورم **آمریکا** امیدها به کاهش زودهنگام نرخ بهره از سوی فدرال رزرو را کاهش داد و به طور بالقوه به چشم انداز تقاضای انرژی آسیب می‌رساند. در **اروپا** نیز سیاستگذاران نرخ بهره را در روز پنجشنبه گذشته بدون تغییر رها کردند درحالیکه آمادگی برای کاهش سریع نرخ ها می‌رود.
- همچنین آژانس بین‌المللی‌انرژی، برآورد رشد تقاضا نفت در سال جاری را کاهش داد. بطوریکه رشد تقاضا در سال ۲۰۲۴ با ۱۰۰ هزار بشکه کاهش در سطح ۱.۲ میلیون بشکه در روز نسبت به تخمین قبلی قرار خواهد گرفت و مجموع تقاضا برابر با ۱۰۳.۲ میلیون بشکه در روز خواهد بود.
- بطور کلی تاثیر متقابل شرایط اقتصاد جهانی و عوامل ژئوپلیتیک مسیر قیمت نفت خام را شکل خواهد داد.

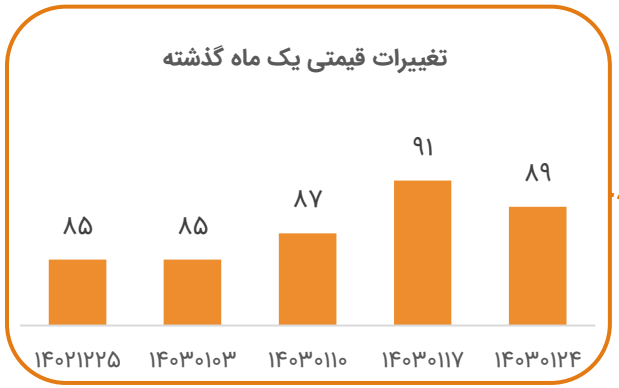



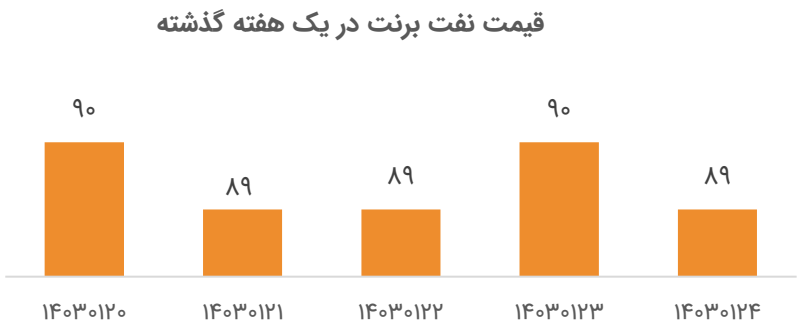

تحلیل تکنیکال نفت برنت

نکات تحلیل	
قیمت فعلی (دلار)	۸۹
مقاومت اول (دلار)	۹۰
مقاومت دوم (دلار)	۹۵
حمایت اول (دلار)	۸۵
حمایت دوم (دلار)	۸۳

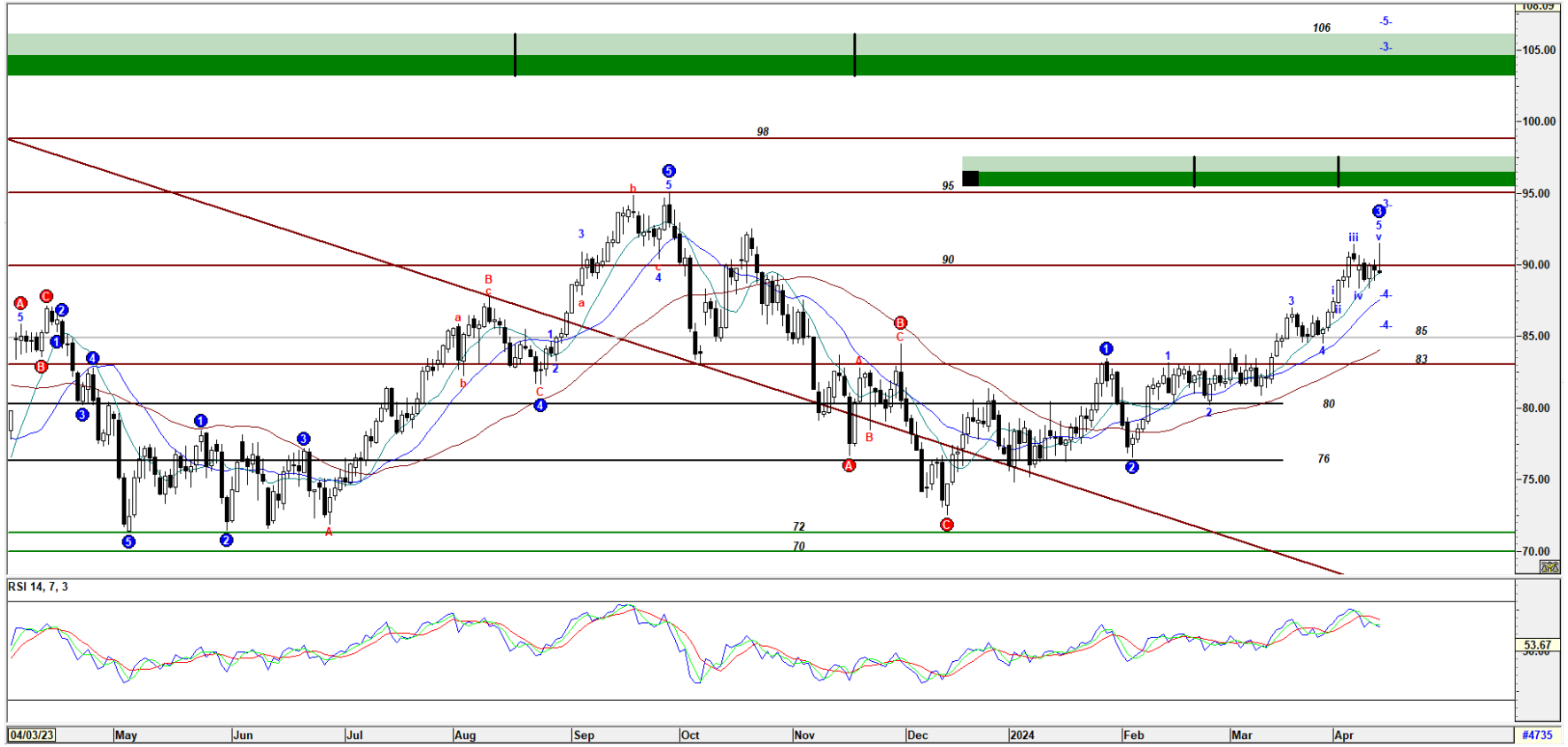

- نمودار فوق، نشان‌دهنده قیمت نفت در تایم‌فریم روزانه است؛ قیمت نفت در پایان هفته موفق به تثبیت بالای محدوده ۹۰ دلار نشد و هفته را با قیمت ۸۹ دلار به پایان رساند. انتظار می‌رود در کوتاه مدت، روند حرکتی نوسانی و در محدوده ۹۰ دلار باشد.

تحلیل بازار جهانی متانول

- هفته اخیر در بازار نقدی متانول **اروپا**، به دنبال افزایش نقدینگی بازار، قیمت‌ها برای دومین هفته متوالی افزایش یافت علی رغم اینکه، بازار اروپا از نظر سطح عرضه با توجه به سطح مناسب واردات و تقاضای مصرف‌کننده به طور عمده بدون تغییر باقی ماند. احتمال کاهش جریان عرضه براثر اعلام تعطیلی‌های برنامه‌ریزی شده واحدهای تولیدی در سه ماهه دوم منجر به افزایش قیمت شد. قیمت متانول فوب روتردام با افزایش در ۳۲۸ دلار بر هر تن قرار گرفت.

- در هفته گذشته قیمت متانول به دنبال چشم انداز مناسب عرضه مناسب ایران به چین و **هند** روند کاهشی داشت بطوریکه متانول **چین** به دلیل فشار عرضه پس از افزایش تولید **ایران** و انتظار افزایش حجم واردات متانول ایرانی از اواخر ماه مارس و شتاب اندک روند تجدید موجودی انبارهای ساحلی با کاهش قیمت مواجه شد و احتمالاً برای مدتی افزایش موجودی در چین ادامه دار خواهد داد. همچنین به نظر می‌رسد تولید داخلی متانول چین در ماه آوریل بالاتر از حد انتظار باشد. قیمت متانول سی‌اف‌ار چین به ۲۸۹ دلار در هر تن کاهش یافت.

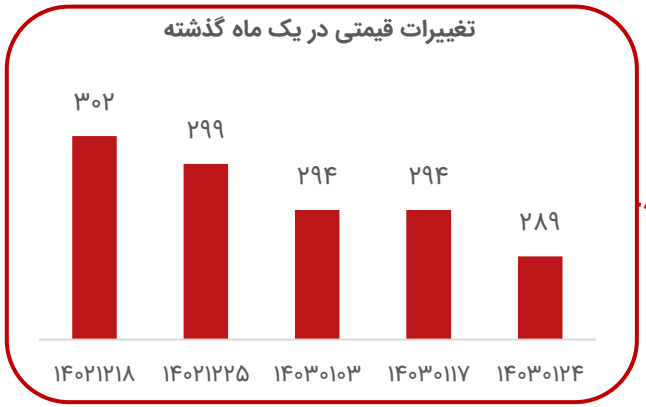



تحلیل بازار جهانی اوره

- در هفته اخیر، حرکت غافلگیرکننده **هند** در روز دوشنبه در کاهش خریدهای مناقصه اوره، منجر به کاهش شدید قیمت‌ها شد و بازارهای جهانی نیتروژن را متلاطم کرد. هند در مناقصه ۲۷ مارس، خریدهای خود را بیش از نصف کاهش داد که نسبت به پذیرش مورد انتظار فعالان در هفته گذشته، ۷۲۴ هزار تن کم‌تر بود و تنها ۳۴۰ هزار تن خریداری نمود.
- اوره **خاورمیانه** برای مقاصد به جز آمریکا به ۳۱۰-۲۹۵ دلار در هر تن فوب کاهش یافت ولی به دلیل تعطیلات عید معاملات چندانی صورت نگرفت.
- در **ایران**، قیمت اوره گرانول به ۲۵۵ تا ۲۸۵ دلار در هر تن فوب کاهش یافته است و موجودی فروخته نشده تولید کننده برای بارگیری آوریل باعث تشدید افت قیمت شده است. بطوریکه ۱۸۵ هزار تن فروش در نیمه اول هفته تحت مناقصه در پی اخبار مناقصه هند تقریباً همه لغو شدند. برحسب گزارش پتروشیمی‌ها، مسجد سلیمان در مناقصه‌ای ۸ آوریل، ۳۰ هزار تن اوره گرانول را برای بارگیری آوریل به قیمت ۲۸۵ دلار در هر تن بست. لردگان هم در ۹ آوریل همان حجم را با قیمت ۲۸۵ دلار در هر تن برای بارگیری در پایان آوریل عرضه کرد. شیراز ۲۵ تا ۵۰ هزار تن را با همین قیمت عرضه کرد. کرمانشاه در ۹ آوریل مناقصه‌ای را برای فروش ۲۵ هزار تن به قیمت ۲۸۵ دلار در هر تن برای بارگیری آوریل بست. پردیس ۳۰ تا ۵۰ هزار تن را با قیمت ۲۸۵ دلار در تن فوب عسلویه برای بارگیری آوریل عرضه کرد. بنابراین قیمت اوره فوب ایران با کاهش قیمت ۱۹ دلاری به سطح ۲۷۰ دلار در هر تن رسید.
- در **چین**، درحالیکه انتظار می رود حداکثر تا نیمه دوم ماه می، حجم قابل توجهی برای صادرات وجود نداشته باشد اما همچنان مجوز صادرات داده نمی‌شود و تقاضای داخلی محدود و تولید نیز تا حدودی کاهش یافته است.

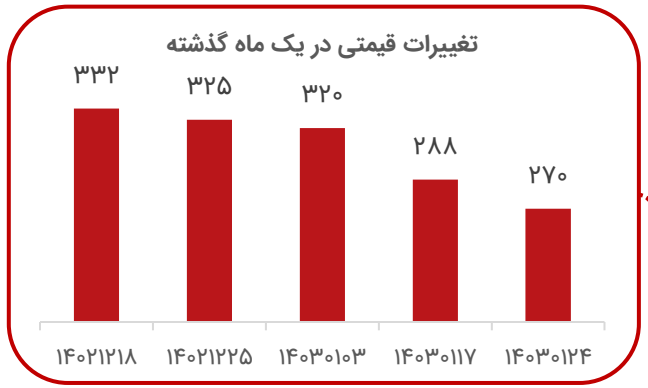

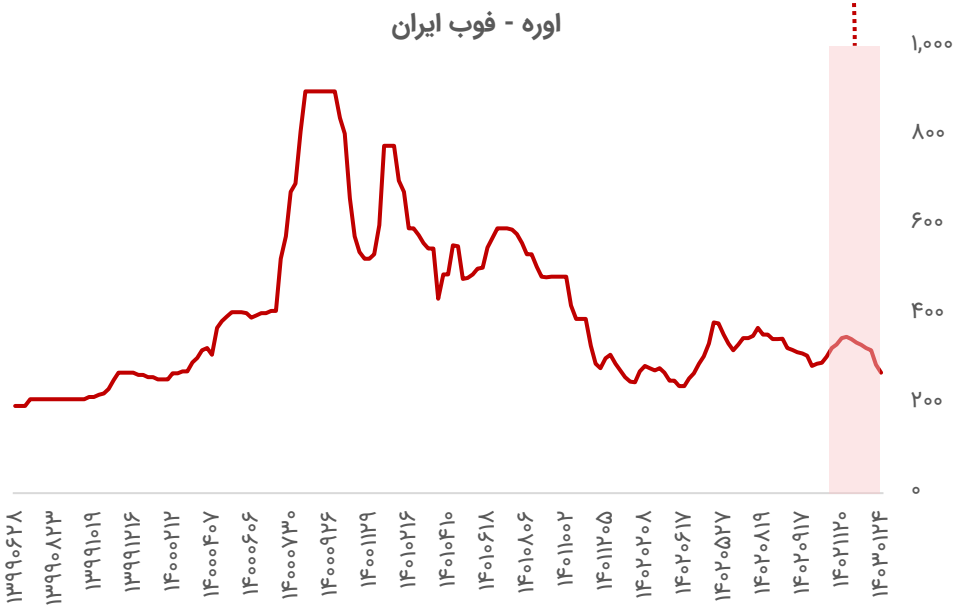

تحلیل بازار جهانی پی‌وی‌سی

- در هفته اخیر، روند بازار پی‌وی‌سی به دلیل تقاضا پایین نزولی بود و به دلیل شرایط ضعیف بازار پی‌وی‌سی در **آسیا** انتظار می‌رود قیمت محموله‌های جدید پی‌وی‌سی کاهشی باشد.
- بطوریکه قیمت پی‌وی‌سی بر مبنای سی‌اف‌ار چین و سی‌اف‌ار هند به ترتیب ۷۹۰ و ۸۰۰ دلار بر تن معامله شد. حجم نقدینگی بازار پی‌وی‌سی به دلیل پیش از اعلام پیشنهادات قیمتی جدید محموله‌های ماه می پی‌وی‌سی از ۱۴ آوریل محدود است.
- در **چین** بازار پی‌وی‌سی همچنان با تقاضای نزولی به ویژه در بخش ساخت وساز مواجه بود. در هفته گذشته قیمت پی وی سی بر مبنای اتیلن با کاهش به حدود ۸۱۶ دلار بر تن رسید و قیمت پی‌وی‌سی مبتنی بر کاربید نیز با کاهش به حدود ۸۰۲ دلار بر تن رسید. سطح موجودی انبارهای چین نیزدر حال حاضر مناسب است. لذا فروشندگان در چین احتمالا برای تسریع کاهش موجودی انبارها صادرات خود را افزایش دهند. فصل تعمیر و نگهداری در چین از آوریل تا می احتمالا فشار موجودی‌های انبارهای پی‌وی‌سی را کاهش دهد.
- در **هند** تقاضا پی‌وی‌سی در آستانه انتخابات عمومی پایین بود اما به دنبال روند صعودی بازار نفت خام صنایع بالادستی انتظار می‌رود قیمت محموله‌های جدید پی‌وی‌سی در این منطقه افزایشی باشد.

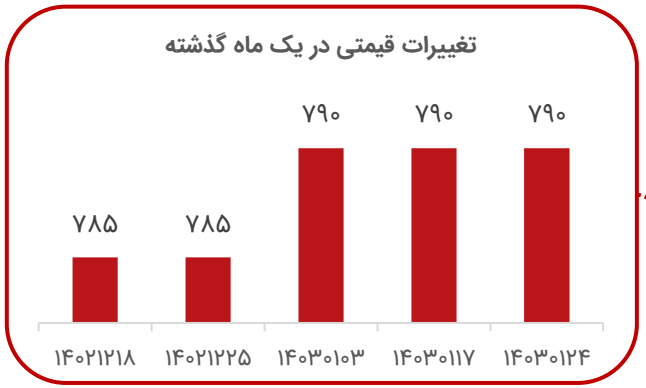

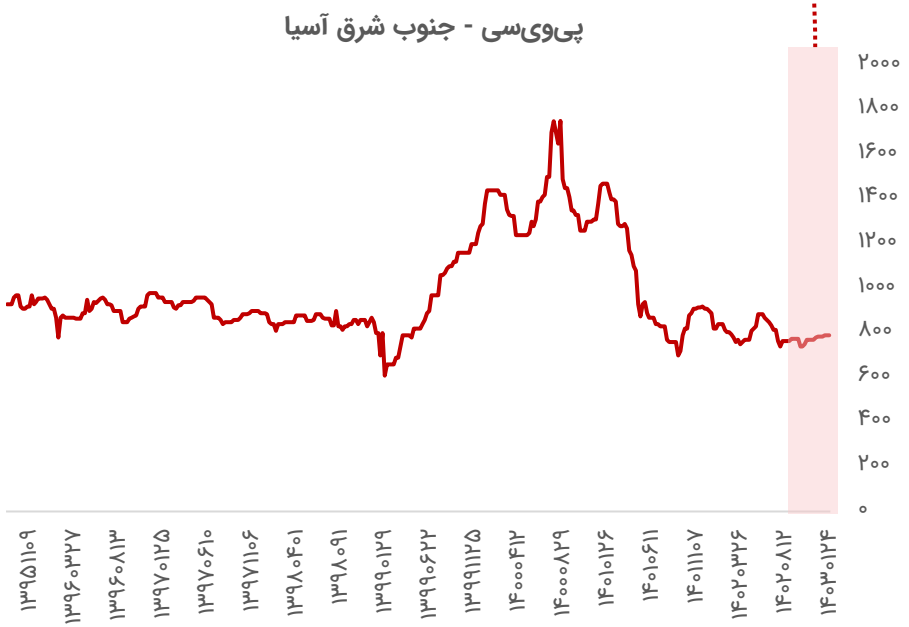

تحلیل بازار جهانی پلی‌اتیلن

- در هفته گذشته در **شرق آسیا** حجم معاملات پلی اتیلن محدود بود. در **چین** نیز تمایل به واردات پلی اتیلن به دنبال تقاضای پایین از بخش کالاهای نهایی ضعیف بود. از آنجایی که در چین، بازار به تازگی از تعطیلات "چینگ مینگ" بازگشته است انتظار می‌رود ایجاد تعادل در معاملات پلی اتیلن تا حدودی زمان‌بر باشد.
- در **جنوب شرقی آسیا** تقاضا پلی اتیلن به دلیل ماه رمضان پایین بود و خریداران انتظار داشتند تا پایان تعطیلات عید فطر تقاضا پلی اتیلن در این منطقه پایین باقی بماند. قیمت پلی اتیلن سبک جنوب شرقی آسیا ثابت و حدود ۱،۰۹۵ دلار بر تن معامله شد و قیمت پلی اتیلن سبک خطی گرید فیلم این منطقه نیز ۹۹۵ دلار بر تن معامله شد.
- در آسیای **شرق دور نیز** قیمت پلی اتیلن سبک بدون تغییر حدود ۱،۰۳۰ دلار بر تن معامله شد.
- در **خاورمیانه** به دلیل تقاضای پایین پلی اتیلن، قیمت پلی اتیلن سنگین با کاهش در ۹۲۰ دلار بر تن معامله شد.
- در **هند** قیمت پلی اتیلن سنگین ثابت باقی ماند اما قیمت‌های پلی اتیلن در بازار داخلی علیرغم ثبات عرضه افزایشی بود. قیمت پلی اتیلن سنگین گرید فیلم در این منطقه در محدوده ۱،۰۱۰-۱،۰۰۰ دلار بر تن معامله شد و قیمت پلی اتیلن سنگین قالب‌گیری دمشی در محدوده ۱،۰۰۰-۹۶۵ دلار بر تن معامله شد.

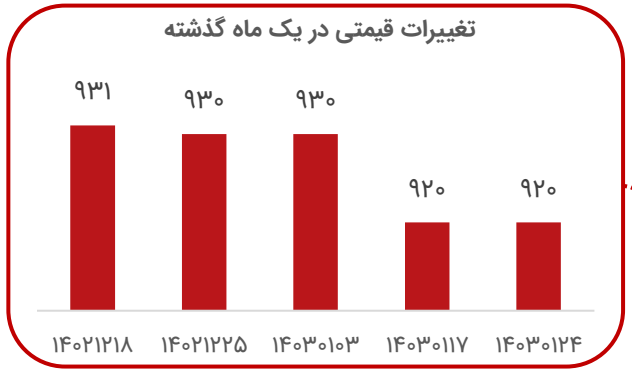

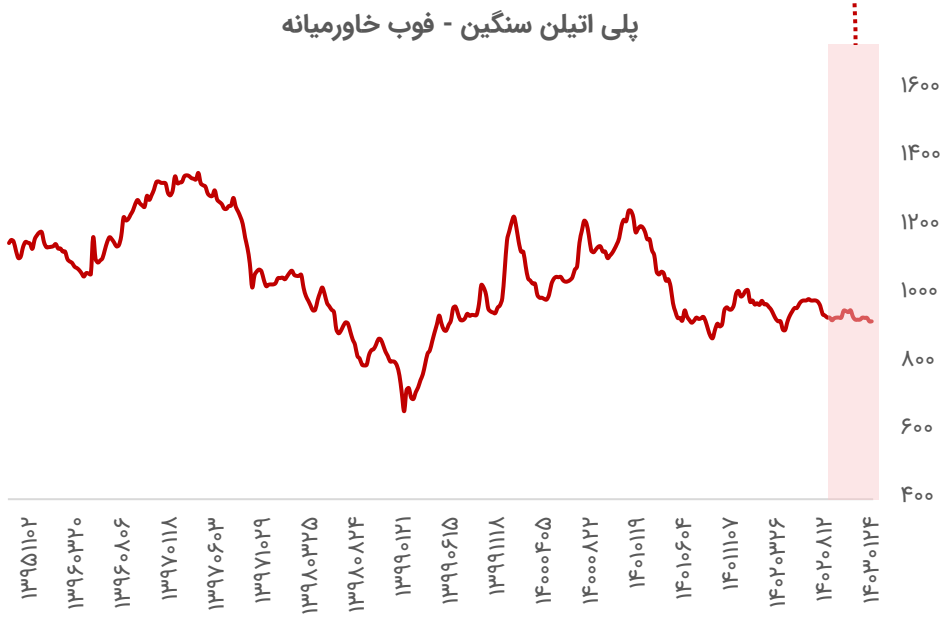

تحلیل بازار جهانی استایرن

- در هفته گذشته بازار استایرن **شرق آسیا** تحت تاثیر کاهش قیمت معاملات آتی نفت برنت و کاهش قیمت بنزن صنایع بالادستی قرار گرفت.
- در **چین** صنایع پایین دستی استایرن همچنان با فشار حاشیه سود پایین تولید مواجه بودند و اغلب تولیدکنندگان پلیمر استایرن نرخ عملیاتی تولید خود را در سطوح پایین حفظ کردند. نرخ عملیاتی تولید ای‌بی‌اس و پلی استایرن در این منطقه حدود ۵۵ درصد ارزیابی شد و در چین تقاضا بنزن از بخش مشتقات حمایت شد.
- در **جنوب شرقی آسیا** تولیدکنندگان استایرن به دنبال حمایت قیمت بنزن با فشار حاشیه سود پایین تولید مواجه بودند.
- در **هند** شرایط بازار استایرن آرام بود و درحالیکه تقاضا استایرن هند پایین می‌باشد، قیمت داخلی استایرن در این منطقه ثابت و حدود ۱۰۸ روپیه بر کیلوگرم معامله شد. پرمیوم محموله‌های استایرن هند نسبت به محموله‌های سی‌اف‌ار چین ۵۴ دلار برتن بود.

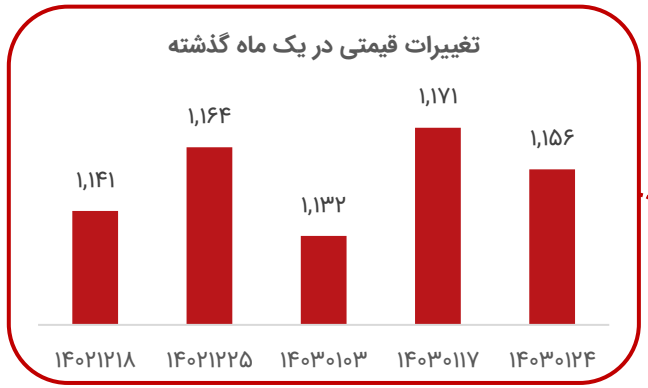



تحلیل بازار جهانی پلی استایرن

- در هفته گذشته در **شورای همکاری خلیج فارس** و **شرق مدیترانه** به دلیل تعطیلات عید فطر معاملاتی پیرامون بازار پلی استایرن صورت نگرفت و در حالیکه معاملات بازار در هفته‌های آینده مجدد آغاز می‌گردد انتظار می‌رود حجم معاملات بازار پلی استایرن محدود باقی بماند.
- هفته اخیر در **هند** نیز تمایل خرید پلی استایرن برای گریدهای پلی استایرن عمومی (GPPS) و پلی استایرن با ضربه بالا (HIPS) به دلیل وجود محموله‌های کافی مورد نیاز در صنایع پایین‌دستی پایین بود. علاوه بر این انتخابات پیشرو هند، فعالیت کلی بازار پلی استایرن را محدود نمود و خریداران عمدتا به دلیل اتخاذ موقعیت محتاطانه در حاشیه بودند. در هند قیمت‌های داخلی پلی استایرن به قیمت‌های وارداتی نزدیک بود اما عواملی از جمله روند کاهشی قیمت استایرن و محدودیت‌های لجستیکی بر بازار پلی استایرن تاثیرگذار بود.
- در این شرایط انتظار می‌رود خریداران پلی استایرن نسبت به ذخیره‌سازی مجدد انبارها محتاطانه عمل نمایند و حجم معاملات پلی استایرن در کوتاه مدت محدود باشد درحالیکه خریداران تحرکات صنایع بالادستی پلی استایرن را رصد می‌نمایند.

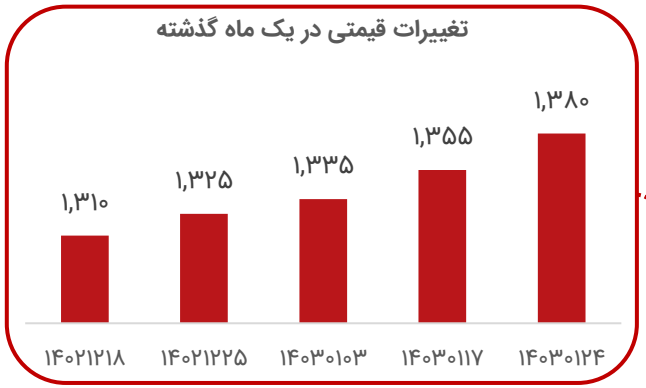

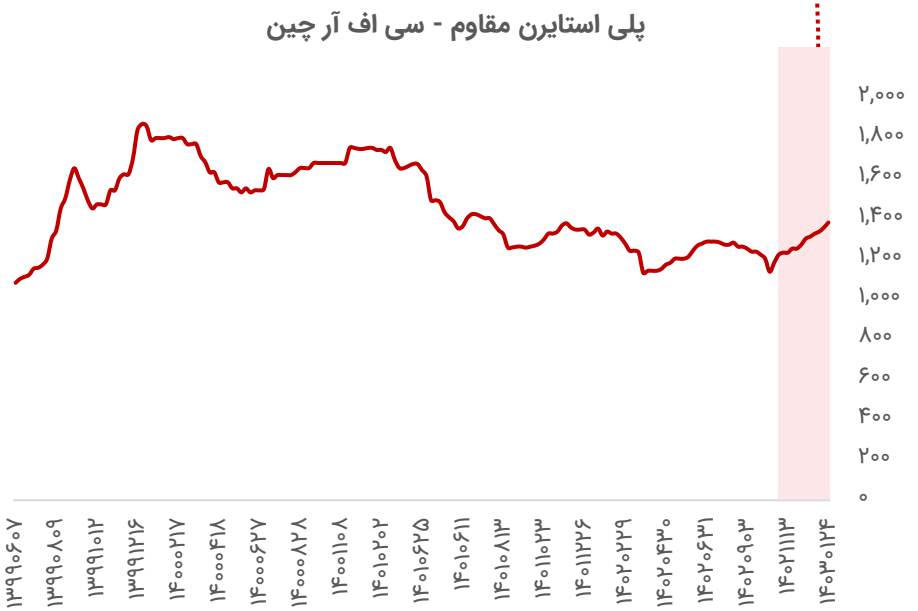

تحلیل بازار جهانی پروپیلن

- در هفته اخیر در **آسیا** تمایل خرید پروپیلن با توجه به سطح پایین حاشیه سود صنعت پایین دستی همزمان با قیمت‌های بالادستی بالاتر محدود بود. همچنین تولیدکنندگان نیز در این شرایط اقتصادی با توجه به سطح پایین حاشیه سود در سطح پیشنهادی فعلی پروپیلن فعالیت خود را محدود کردند.

- در همین حال، تعطیلات عید و نزدیک شدن به تعطیلات Songkran باعث کاهش تقاضا و معاملات نقدی در منطقه **جنوب شرقی آسیا** شد و حجم معاملات در طی هفته ثابت بود.

- قیمت پروپیلن CFR آسیای جنوب شرقی در هفته اخیر در ۸۴۵ دلار در هر تن، ثابت ارزیابی کرد، که در محدوده ۸۴۰-۸۴۵ دلار چانه زنی می‌شد.

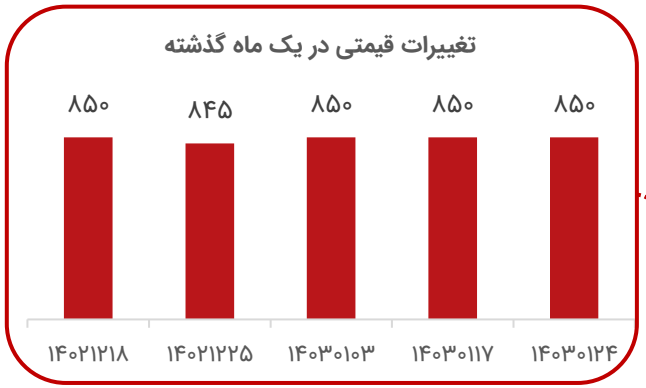

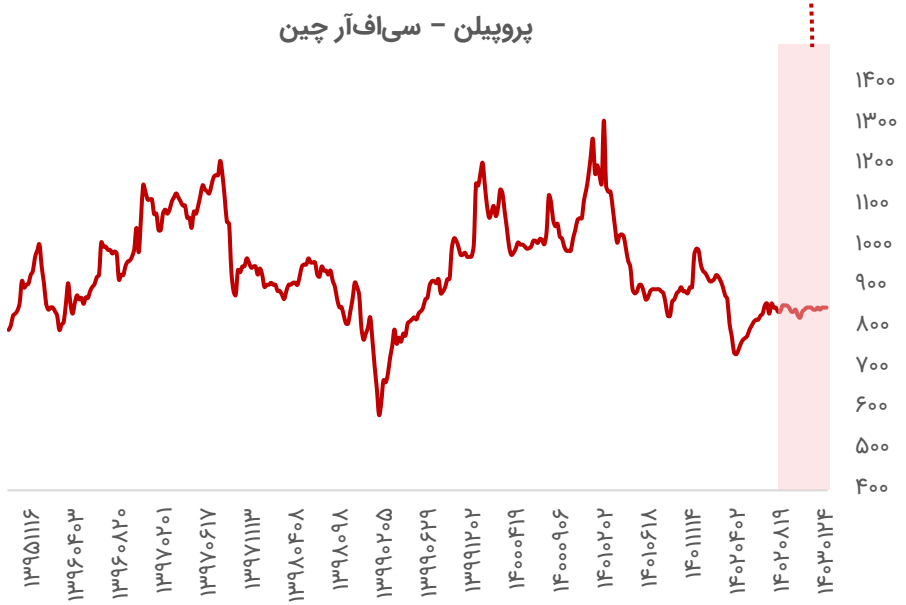

تحلیل بازار جهانی پلی پروپیلن

- در هفته گذشته در **شرق آسیا** قیمت پلی پروپیلن به دنبال افزایش هزینه‌های بالادستی افزایش یافت.
- در **چین** همزمان با افزایش قیمت صنایع بالادستی و بهبود بازار کامودیتی‌ها حجم معاملات داخلی پلی پروپیلن افزایش یافت. بهبود در صنعت فلزات چین موجب ایجاد خوش‌بینی برای صنایع خودروسازی و کالاهای مصرفی شده است. مقامات دولتی چین در تلاش برای تقویت رشد اقتصادی طرح‌های معافیت‌های مالیاتی و معاملات در مقیاس بزرگ هستند اما تولید به دلیل تعمیر و نگهداری همچنان محدود باقی مانده است. بهبود تولید، تقاضا پلی پروپیلن را افزایش می‌دهد و یا حداقل شرایط بازار کامودیتی‌ها را بطور کلی تقویت می‌کند.
- در **جنوب شرقی آسیا** خریداراران پلی پروپیلن همچنان شاهد دوگانگی جهت خرید بودند و بازار قبل از برگزاری جشنواره‌ها در اندونزی، مالزی و تایلند آرام بود. تقاضا پلی پروپیلن در این مناطق پایین بود که موجب محدودیت عرضه شد همچنین نرخ عملیاتی تولید پلی پروپیلن برای تولیدکنندگان داخلی پایین باقی ماند. شکاف قیمتی خریدو فروش پلی پروپیلن افزایش یافت. در جنوب شرقی آسیا عواملی از جمله افزایش قیمت نفت خام بالادستی و تقویت ارزش دلار در برابر ارز محلی فشار قابل توجهی بر حاشیه سود تولید پلی پروپیلن وارد نمود. خریداران عمدتا در حاشیه بودند و تقاضای پلی پروپیلن در این منطقه پایین می‌باشد.
- در **هند** قیمت پلی پروپیلن با افزایش به ۱،۰۰۰ دلار بر تن رسید. تقاضا صنایع پایین دستی پلی پروپیلن بهبود یافته است.

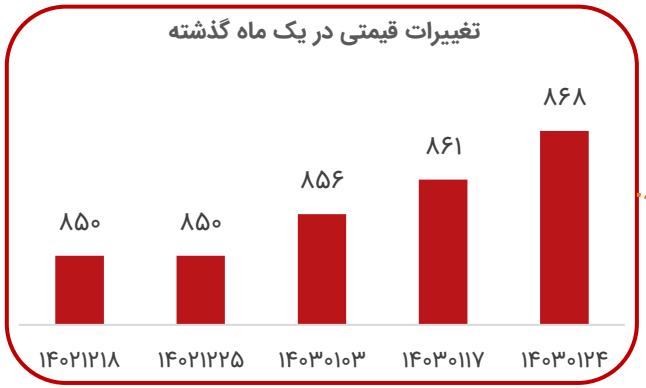

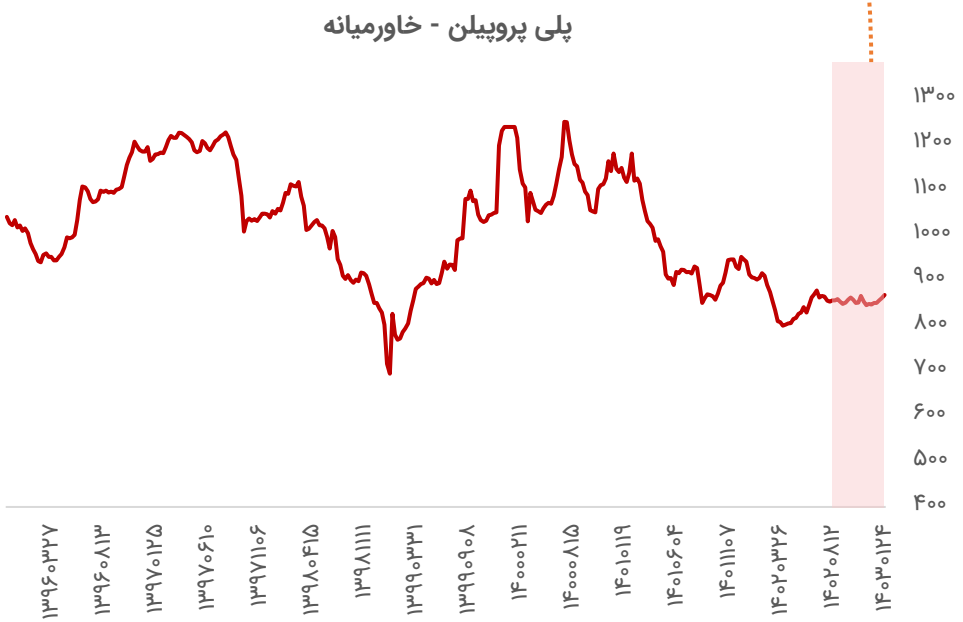

تحلیل بازار جهانی الکیل بنزن خطی

- در بازار آلکیل بنزن خطی (LAB) در **آسیا** درحالیکه حجم فعالیت بالا بود، تامین‌کنندگانی در تلاش برای قیمت‌های بالاتر بودند.
- و در حالیکه تقاضای LAB **چین** پس از تعطیلات باثابت بود اما با توجه به سطح دسترسی به بازار منطقه و احتمال پذیرش افزایش قیمت توسط خریداران، قیمت احتمالا رشد خواهد بود.
- در **هند** نیز قیمت‌های داخلی مجددا در این هفته افزایش یافت. بااین‌حال بنظر نمی‌رسد این روند افزایش قیمتی ادامه‌دار باشد.
- بازار LAB سولفونات آسیا نیز با توجه به ادامه رشد قیمت LAB، روند صعودی LAS نیز حفظ شد.
- انتظار بر این است با افزایش بیشتر قیمت، تقاضا در بازار آسیا به سوی ثبات رود درحالیکه تقاضا هند متعادل می‌شود اما قیمت‌های وارداتی کمتر از قیمت‌های داخلی خواهد بود و فروشندگان LAS از رفتار قیمتی LAB پیروی خواهند کرد.

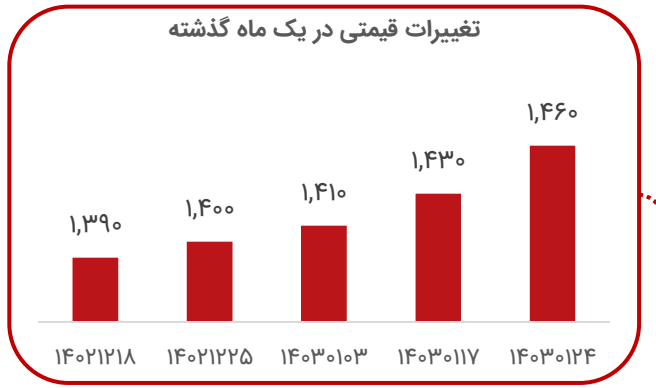

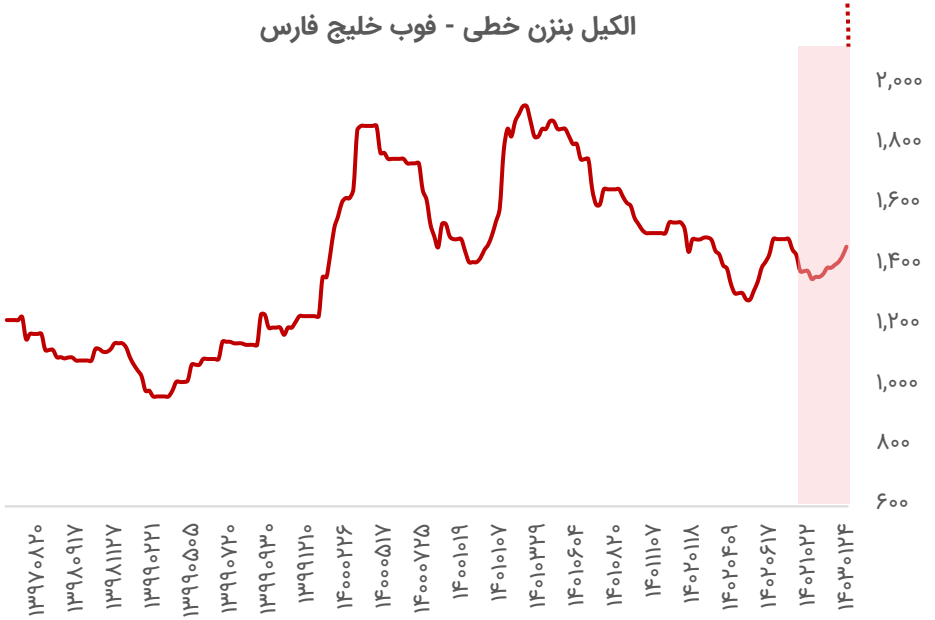

تحلیل بازار جهانی سود کاستیک

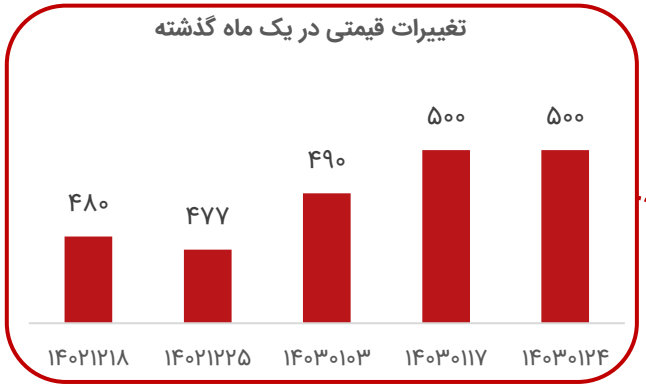

- بازار سود کاستیک **آسیا** شاهد تخلیه محصول نقدی از **کره جنوبی** و **چین** با قیمت‌های پایین‌تر برای بارگیری در ماه می بود. بازار داخلی **چین** تضعیف شده بود و در نتیجه عرضه نقدی موجود برای بازار صادراتی کاهش یافت.

- معاملات نقدی برای محموله‌های ماه می به قیمت ۴۱۸-۳۹۰ دلار در هر تن فوب شمال شرق آسیا و فوب چین شنیده شد که با هزینه‌های حمل و نقل بالاتر در معاملات بین منطقه‌ای مطابقت داشت. بطوریکه هزینه حمل و نقل از شمال شرق آسیا به جنوب شرق آسیا به ۱۲۰-۱۰۰ دلار در هر تن افزایش یافته است که از نرخ‌های قبلی حدود ۹۵-۸۵ دلار در هر تن افزایش یافته است.

- در هفته اخیر، فعالیت‌های بازار در **مالزی** و **اندونزی** در بحبوحه ماه روزه رمضان و جشن‌های عید فطر محدود بود.

- انتظار احتمال افزایش نرخ حمل‌ونقل بین منطقه‌ای از شمال شرق آسیا به جنوب شرق آسیا می‌رود. در حالیکه با توجه به بازار صادراتی در دسترس عرضه چین افزایش یافته و احتمالاً تجارت در هفته‌های آینده در جنوب شرق آسیا پس از عید فطر افزایش می‌یابد.

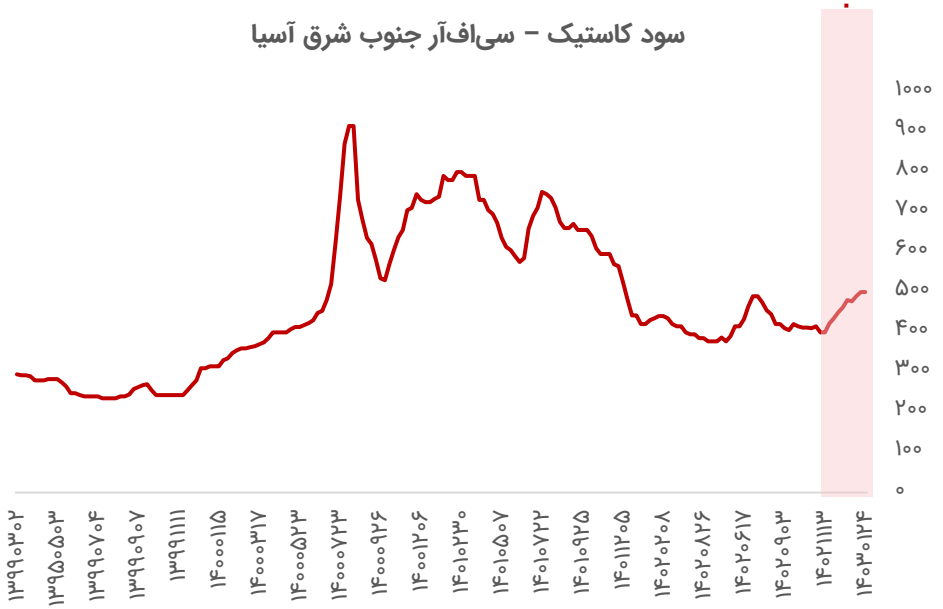

تحلیل بازار جهانی بنزن

- در هفته گذشته در **شرق آسیا** بازار بنزن آرام و با ثبات بود.
- قیمت معاملات آتی نفت برنت کاهشی بود که بر بازار بنزن تاثیرگذار بود. همچنین در صنایع پایین دستی کاهش قیمت استایرن نیز بر بازار بنزن تاثیرگذار بود.
- در بازار فیزیکی بنزن بر مبنای فوب کره جنوبی، معاملات عمدتا پیرامون محموله‌های بارگیری شده در نیمه دوم ماه می و ژوئن متمرکز بود.
- در **چین** حجم معاملات محموله‌های بنزن بر مبنای سی‌اف‌ار محدود بود با این حال انتظار می‌رود موجودی انبارهای چین در هفته‌های آتی به روند افزایشی خود ادامه دهد.
- در **تایوان** پرمیوم محموله‌های تحویلی بنزن برای ماه می با افزایش به ۲۹ دلار بر تن رسید.

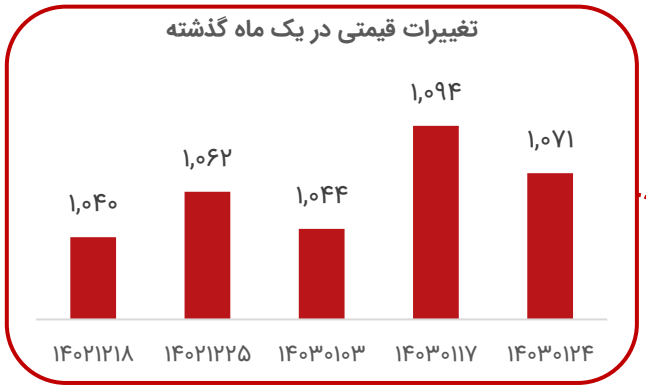

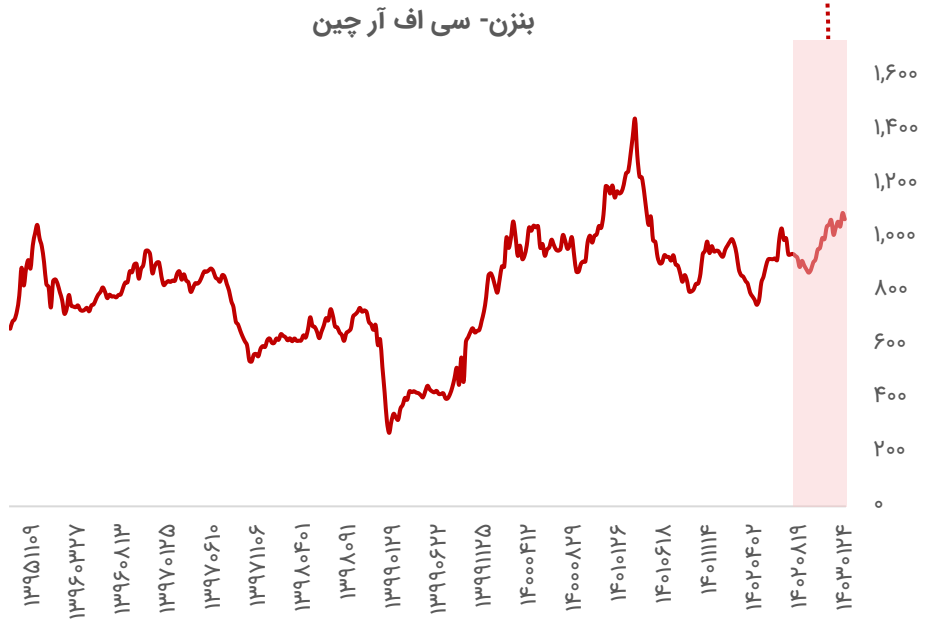

تحلیل بازار جهانی ای بی اس

- در هفته گذشته در **شرق آسیا** قیمت ای‌بی‌اس به دنبال افزایش هزینه‌های صنایع بالادستی و افزایش تقاضا صعودی بود بطوریکه قیمت ای‌بی‌اس بر مبنای سی‌افار چین و جنوب شرقی آسیا با افزایش به ترتیب به ۱،۴۱۰ و ۱،۴۲۰ دلار بر تن رسید.

- تقاضا ای‌بی‌اس عمدتا به دلیل بهبود تقاضا در بخش لوازم خانگی و افزایش هزینه‌های صنایع بالادستی افزایش یافت. در هفته اخیر، قیمت استایرن بر مبنای سی‌افار چین و فوب کره جنوبی با افزایش به ترتیب ۱،۱۸۴ و ۱،۱۷۴ دلار بر تن معامله شد. قیمت بوتادین بر مبنای سی‌افار چین ثابت و ۱،۴۵۰ دلار بر تن معامله شد در حالیکه قیمت اکریلونیتریل بر مبنای سی‌افار آسیای شرق دور با افزایش ۱،۲۹۰ دلار بر تن معامله شد.

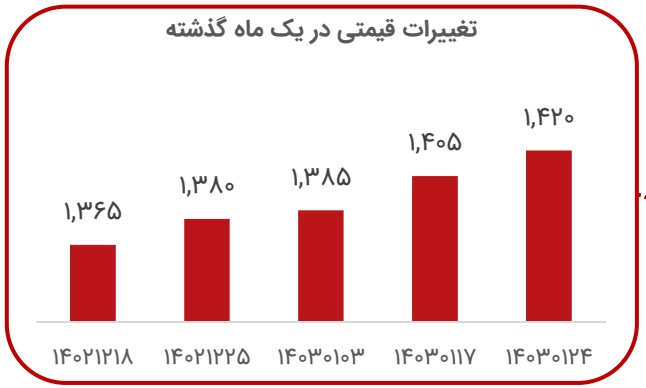



تحلیل بازار جهانی پارازایلین

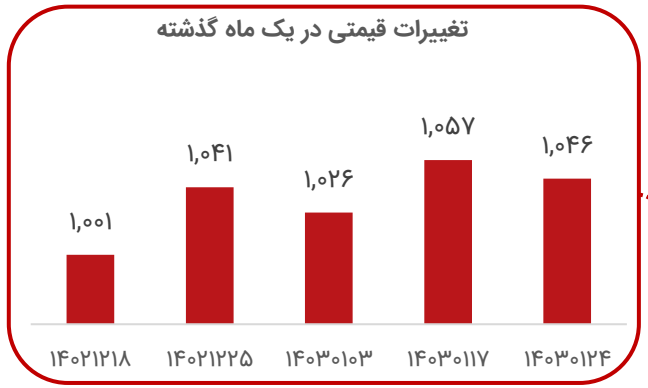

▪ در هفته گذشته در بازار **شرق آسیا** قیمت پارازایلین کاهشی بود اما انتظار می‌رود آغاز معاملات محموله‌های پارازایلین در ماه جولای تاحدودی از بازار حمایت نماید.

▪ همچنین بنظر می‌رسد در **شمال آسیا** با شروع معاملات محموله‌های پارازایلین در ماه ژوئیه و افزایش تقاضا برای ترکیبات بنزین حمایت گردد. با نزدیک شدن به فصل رانندگی آمریکا، تقاضای آروماتیک‌ها احتمالا ثابت بماند. پیش‌بینی می‌شود ماه‌های ژوئن و جولای برترین ماه‌ها برای تقاضای آروماتیک‌ها باشد درحالیکه معاملات محموله‌های پارازایلین برای ماه جولای از ۱۶ آوریل آغاز می‌شود.

▪ در **چین** شرکت پتروشیمی "Fuhaichuang" به نام "دراگون آروماتیک" شناخته می‌شود در ۱۴ آوریل پس از اتمام فعالیت تعمیر و نگهداری، تولید PTA خود را مجددا آغاز خواهد نمود. این کارخانه دارای سه خط تولید به ظرفیت ۱.۵ میلیون تن در سال است که تعمیر و نگهداری خود را در ۲۰ مارس آغاز کرده بود که پس از راه‌اندازی مجدد با حدود ۸۰ درصد ظرفیت آغاز بکار خواهد نمود.



تحلیل بازار جهانی زایلین مخلوط

- در **جنوب شرقی آسیا** به دلیل تعطیلات عید فطر حجم معاملات زایلین محدود بود.
- در **چین** موجودی انبارهای زایلین کاهشی بود بطوریکه ذخایر زایلین مخلوط در شرق چین با کاهش به ۷۹ هزار تن رسید در حالیکه در جنوب چین ذخایر زایلین با کاهش به ۸ هزار تن رسید.
- در هفته اخیر، قیمت معاملات زایلین بر مبنای سی‌افار آسیای شرق دور در محدوده ۱،۰۴۰-۱،۰۰۰ دلار بر تن بود.
- در هفته گذشته قیمت زایلین گرید حلال بر مبنای فوب کره جنوبی نیز با کاهش ۹۴۴.۵ دلار بر تن معامله شد.
- در **هند** قیمت داخلی زایلین ثابت و در محدوده ۸۹-۸۸ روپیه بر کیلوگرم معامله شد. اسپرد میان زایلین و پارازایلین بر مبنای فوب کره جنوبی ۸۰.۶۷ دلار بر تن معامله شد در حالیکه اسپرد زایلین و پارازایلین جهت تولید مقرون بصرفه در محدوده ۱۲۰-۱۰۰ دلار بر تن می‌باشد.

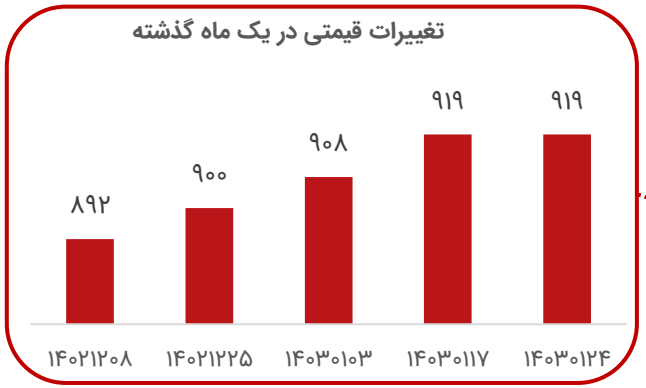

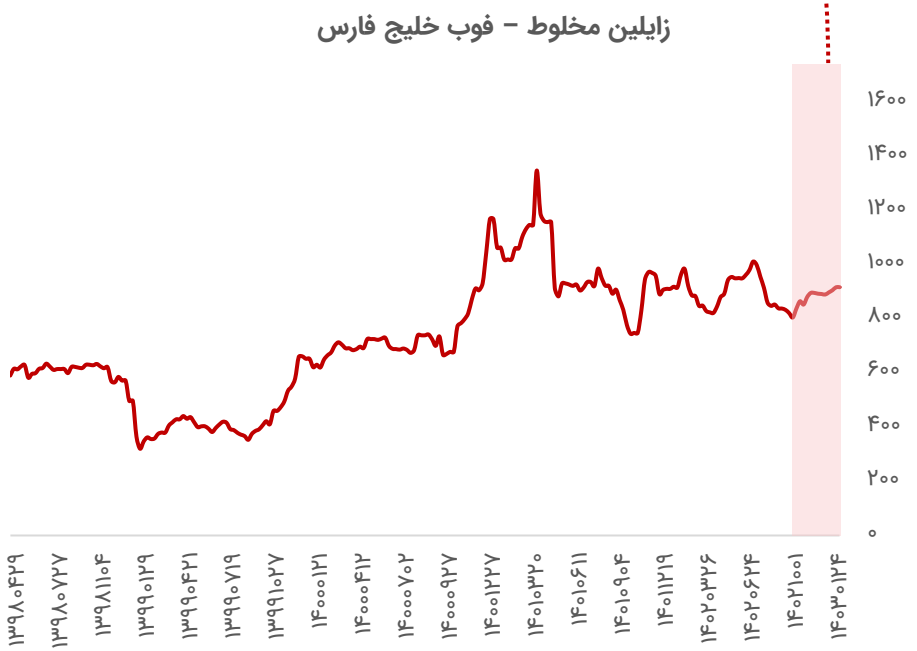

تحلیل بازار جهانی بنزین

- تولید بنزین و گازوئیل **روسیه** در هفته اول آوریل کاهش یافت. مجموع تولید بنزین در این هفته به ۷۵۴ هزار تن رسید که ۲.۷ درصد نسبت به هفته ماقبل آن کاهش داشت. این کاهش به دلیل توقف تولید ناشی از حملات اوکراین یا وقوع سیل رخ داده است.
- بر اساس داده‌های هفتگی اداره اطلاعات انرژی آمریکا، ذخایر سواحل اقیانوس اطلس در هفته ۳.۱ درصد کاهش یافت و به پایین ترین سطح چهار ماهه خود رسید.
- با توجه به کاهش ذخایر در هاب آمستردام-روتردام-آنتورپ، قیمت بنزین **اروپا** افزایش یافت. تقاضای بنزین در اروپا همچنان ضعیف است، اما انگیزه‌هایی برای افزایش صادرات ایجاد شد. انتظار می‌رود از ۸ اوریل ۱.۵۳ میلیون بشکه در روز صادرات انجام شود که پیش بینی هفته ماقبل آن ۱.۴۵ میلیون بشکه در روز بود.

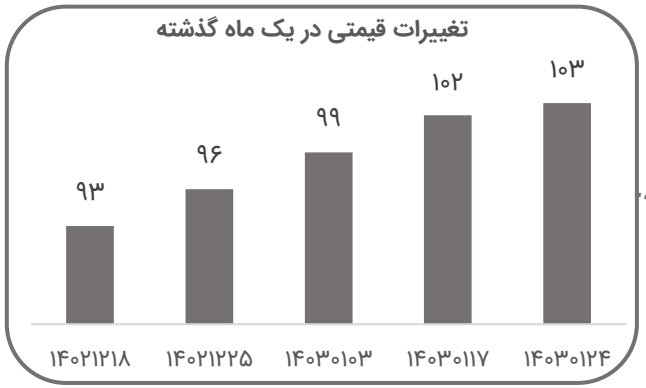



تحلیل بازار جهانی گازوئیل

- بازار نفت گاز **آسیا** در ۱۱ آوریل در غیاب فعالیت جدید از سوی کره جنوبی برای محموله‌های بارگیری در ماه می، بدون نوسان بود.
- تقاضای نفت گاز در **هند** نیز رشدی ۸.۱۲ درصدی را نسبت به ماه گذشته تجربه کرد و به بالاترین میزان ۱۰ ماهه اخیر ، ۸.۰۴ میلیون تن در ماه رسید.
- احتمالاً دولت چین ۱۸ میلیون تن از سهمیه‌های صادراتی محصولات پاک و نفت کوره را تا پایان آوریل آزاد کند که در صورت کاهش تقاضای داخلی، بشکه‌های بیشتری به خارج از کشور جریان می‌یابد.
- ذخایر فرآورده‌های نفتی در بندر فجیره امارات ۱ درصد در هفته افزایش یافت و به بالاترین سطح از ژوئن تاکنون رسید. ذخایر میعانات سبک مانند گازوئیل و نفتا در طول هفته افزایش یافت و با ۳ درصد افزایش به ۷.۸۱۴ میلیون بشکه رسید.
- پالایشگاه فاولی‌اکسون موبیل در سواحل جنوبی بریتانیا هم با تولید ۲۷۰،۰۰۰ بشکه در روز، در مسیر تکمیل یک پروژه بزرگ در سال ۲۰۲۵ است که به آن امکان می‌دهد تولید گازوئیل فوق کم گوگرد را افزایش دهد و نیاز به واردات را کاهش دهد.

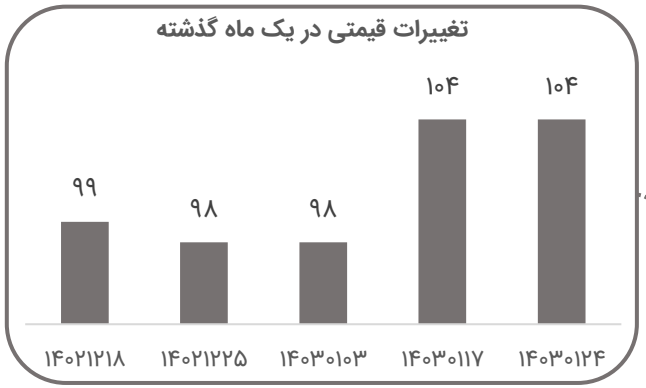



تحلیل بازار جهانی محصولات پالایشگاهی

قیر

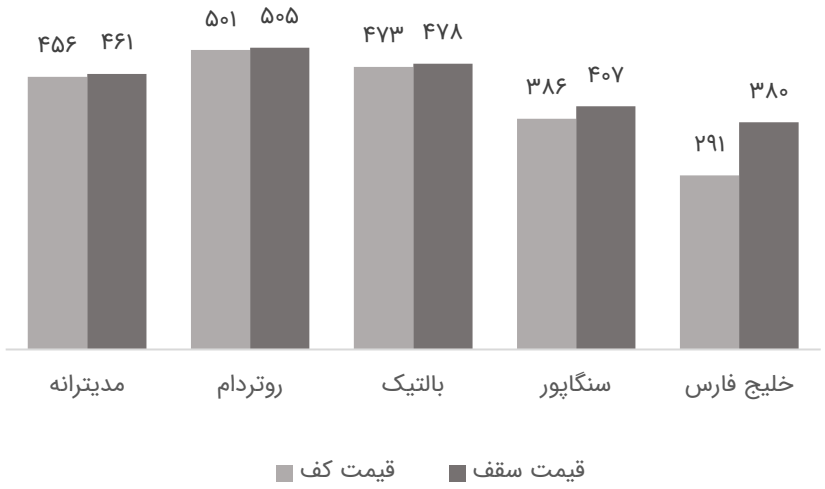

- در هفته اخیر، قیمت قیر دارای جهت‌گیری مشخصی نبود بطوریکه قیمت قیر در **سنگاپور** برای ماه می افزایشی بود در حالیکه قیمت محموله‌های صادراتی قیر **اروپا** به دلیل تقاضای پایین از سوی مقاصد اصلی صادراتی کاهشی بود. بطوریکه در شمال و مرکز اروپا پس از افزایش قیمت ماهیانه ناشی از بازبینی قیمتی در اوایل ماه آوریل ثابت بود
- در **مدیترانه** مازاد عرضه قیر وجود داشت و آربیتراژ محموله‌های صادراتی قیر به دنبال روند قیمتی نفت خام محدود بود.
- روند قیمتی قیر در **جنوب صحرای آفریقا** متفاوت ارزیابی شد بطوریکه قیمت قیر در جنوب آفریقا افزایشی بود در حالیکه در نیجریه قیمت قیر کاهشی بود.

وکیوم باتوم

- قیمت وکیوم باتوم در بورس کالای ایران به دنبال تقاضای بالا از بخش قیر افزایش یافت هرچند انجمن صنعت پالایشگاه‌ها در بازبینی ۶ آوریل قیمت وکیوم باتوم را ۴.۱۹ درصد کاهش دادند اما فعالان بازار انتظار دارند قیمت وکیوم باتوم به دنبال افزایش قیمت نفت خام در تجدید ارزیابی قیمتی ۲۰ آوریل افزایش یابد. پالایشگاه‌ها ۱۸۷ هزار تن وکیوم باتوم در ۴.۶-۱۱.۵ درصد بالاتر از قیمت پایه فروختند.
- در هفته گذشته ۳۰۹،۳۲۰ تن تقاضا وکیوم باتوم در بورس کالای ایران ثبت شد و ۱۱،۲۱۴ تن قیر برای مصرف داخلی فروخته شد.
- بالاترین حجم فروش وکیوم باتوم مربوط به پالایشگاه اصفهان بود که ۷۵ هزار تن وکیوم باتوم را به قیمت ۱۲۸،۷۰۰ ریال/کیلوگرم فروخت. بالاترین قیمت فروش وکیوم باتوم مربوط به پالایشگاه بندر عباس بود که ۵۰ هزارتن وکیوم باتوم را در محدوده ۱۳۸،۸۰۰-۱۳۸،۷۰۰ ریال بر کیلوگرم فروخت.

قیمت وکیوم باتوم ایران از تاریخ ۱۱-۶ آوریل

نام پالایشگاه	حجم معاملات	قیمت (ریال/کیلوگرم)		قیمت (دلار/تن)	
		حد بالا	حد پایین	حد بالا	حد پایین
بندرعباس	۵۰،۰۰۰	۱۳۸،۸۰۰	۱۳۸،۷۰۰	۳۱۹	۳۱۹
اصفهان	۷۵،۰۰۰	۱۲۸،۷۰۰	۱۲۸،۷۰۰	۲۹۶	۲۹۶
شیراز	۱۰،۰۰۰	۱۳۰،۵۰۰	۱۳۰،۴۰۰	۳۰۰	۳۰۰
تهران	۱۰،۰۰۰	۱۳۲،۵۰۰	۱۳۲،۴۰۰	۳۰۵	۳۰۵
تبریز	۷،۰۰۰	۱۲۹،۸۰۰	۱۲۹،۷۰۰	۲۹۹	۲۹۸
آبادان	۱۵،۰۰۰	۱۲۴،۱۰۰	۱۲۴،۰۰۰	۲۸۶	۲۸۵
اراک	۲۰،۰۰۰	۱۲۶،۰۰۰	۱۲۵،۹۰۰	۲۹۰	۲۹۰

• ۹درصد مالیات بر فروش داخلی و ۱۴ درصد مالیات بر فروش صادراتی لحاظ گردیده است.

تحلیل بازار آلومینیوم

- در هفته اخیر قیمت آلومینیوم به بالاترین سطح خود ۲،۴۸۱ دلار در هر تن افزایش یافت هر چند که از جهت بنیادی عرضه و تقاضا آلومینیوم در بازار تغییر چندانی نداشت اما تحت تاثیر سایر فلزات اساسی در بحبوحه فشار شاخص دلار، نگرانی‌های عرضه و کاهش تقاضا از سوی چین، روند صعودی سایر فلزات اساسی را دنبال کرد.

- موجودی آلومینیوم در انبارهای بورس فلزات لندن در پایان هفته اخیر با کاهش ۱،۵۲۵ تن، از ۵۲۴،۶۲۵ تن به ۵۲۳،۱۰۰ تن رسید.

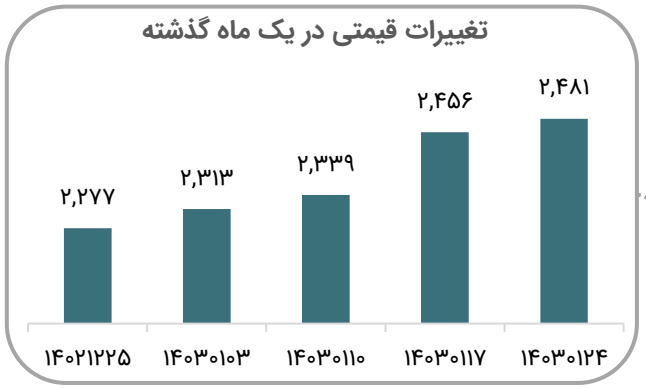

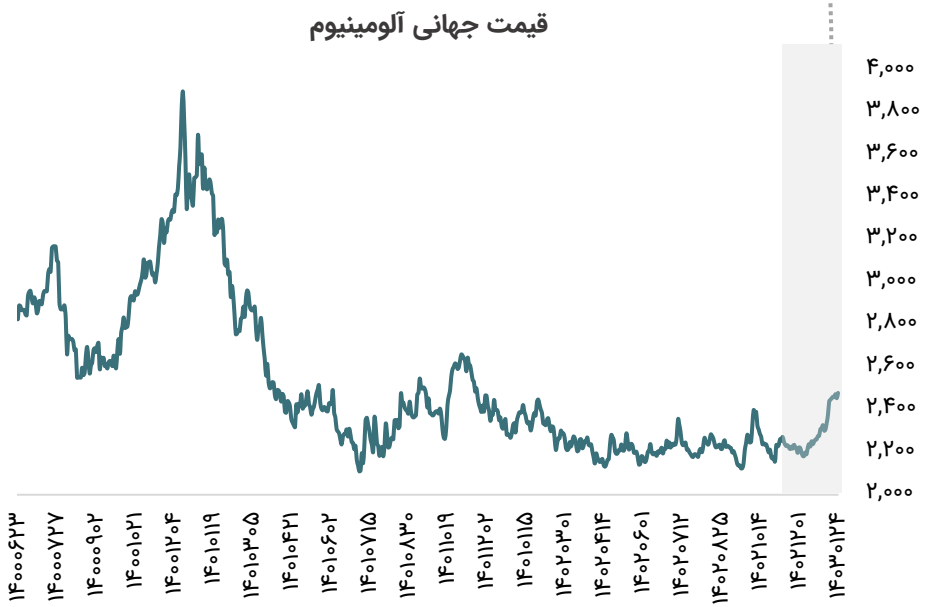

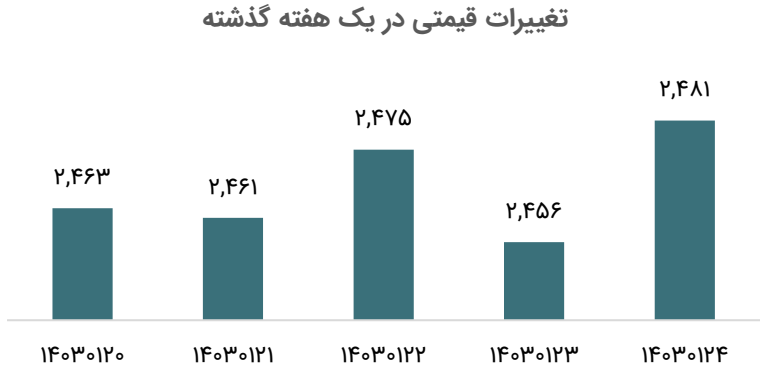

تحلیل بازار مس

- مس شاهد صعود به کانال ۹ هزار دلاری در هفته اخیر به ۹،۴۱۳ دلار در هر تن، بالاترین رقم در ۱۴ ماه گذشته بود. بهبود تقاضا و ادامه نگرانی از اختلالات ایجاد شده در عرضه با کاهش ۱۰ درصدی تولید اسملترهای چینی همزمان رشد تقاضای واردات ۶.۹ درصدی در سه ماهه اولی سال ۲۰۲۴ از سمت چین، تاثیر منفی روند افزایشی شاخص دلار بر فلزات را خنثی نمودند و نهایتا مس صعودی شد.
- روند موجودی مس در انبارهای بورس فلزات لندن نیز در پایان هفته اخیر با کاهش ۴۲۵ تنی، از ۱۲۴،۸۵۰ تن به ۱۲۴،۴۲۵ تن رسید.

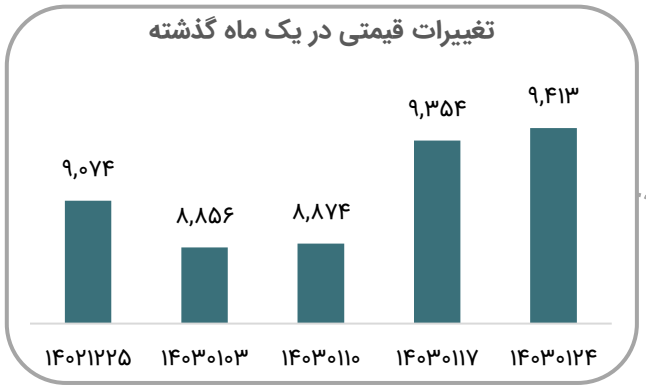

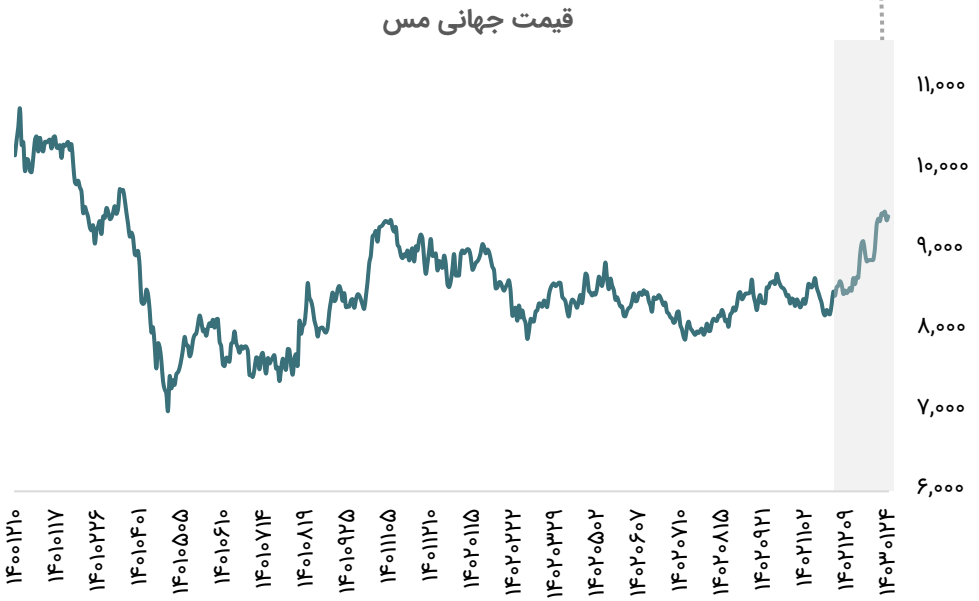

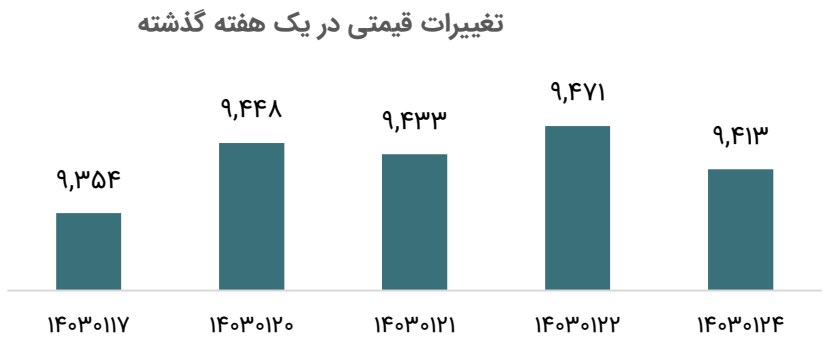

تحلیل بازار روی

- در هفته اخیر روی شاهد شتاب گرفتن روند صعودی خود و افزایش به بالاترین سطح قیمت یک ماهه اخیر خود تحت تاثیر تهدیدات طرف عرضه شد. لذا قیمت روی در پایان هفته اخیر با ۱۷۲ دلار افزایش در ۲،۸۰۲ دلار در هر تن قرار گرفت.
- این در حالی است که فلزات صنعتی از جمله مس و روی در سال جاری میلادی عملکرد بهتری نسبت به بازارهای سهام جهانی داشته‌اند زیرا نشانه‌هایی از احیای تقاضا از سوی تولیدکنندگان چینی بر نگرانی‌ها نسبت به کاهش عرضه جهانی افزوده است.
- کاهش قابل توجه سودآوری اسملترهای روی در فرایند فراوری شمش روی منجر به احتمال کاهش عرضه روی شده است.

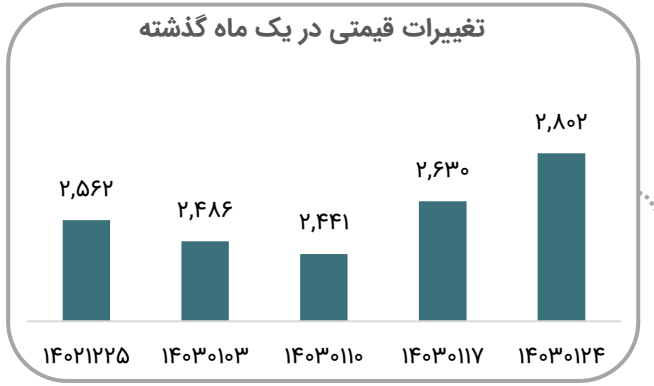

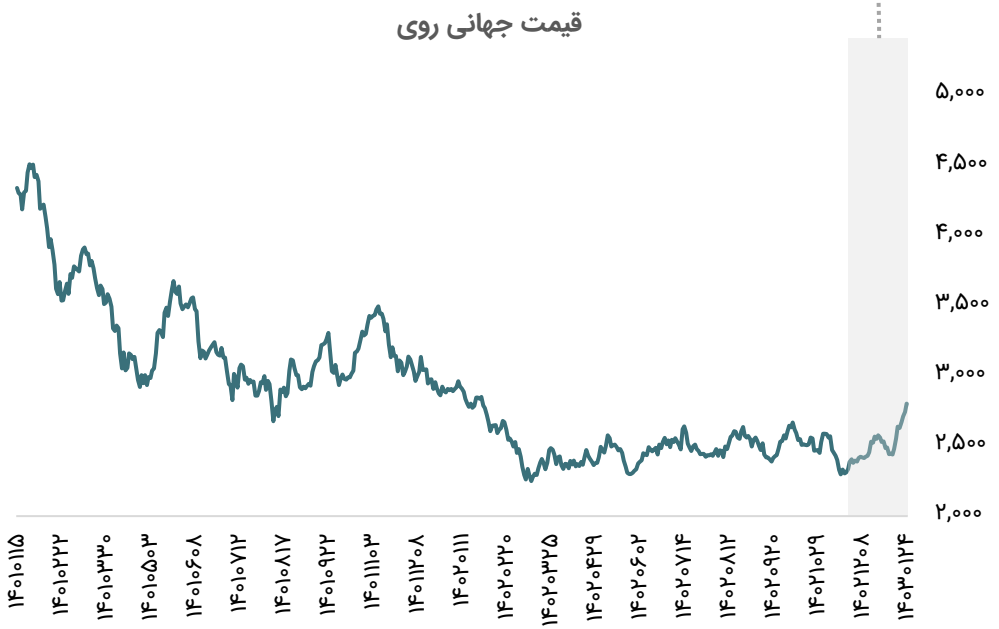



تحلیل بازار سنگ آهن



- قیمت محموله های سنگ آهن با محتوای سنگ آهن ۶۲ درصد پس از رسیدن به پایین ترین سطح ۱۶ ماهه ۱۰۰ دلاری در ۴ آوریل به ۱۰۹ دلار در هر تن بازگشت. رالی قیمت سنگ آهن را با خوش بینی نسبت به بهبود وضعیت آتی محصولات فولادی به دلیل اتخاذ سیاست انبساطی چین و عملکرد بهتر از حد انتظار PMI بخش تولید آن شاهد بودیم.
- درحالیکه حجم محموله‌های بارگیری شده سنگ آهن در چین در ماه مارس نسبت به ماه فوریه افزایشی بوده است، به دنبال افزایش تقاضا سنگ آهن برای ماه آوریل، تولید سنگ آهن و فولاد کارخانجات افزایش یافت، با این وجود در چین روند کاهشی قیمت سنگ آهن بر محموله‌های سنگ آهن در این منطقه تاثیرگذار است و موجب کاهش حجم معاملات نقدی سنگ آهن در بازار چین می‌گردد.
- ولیکن در ماه آوریل، قیمت سنگ آهن تحت تاثیر شرایط صنعت فولاد قرار دارد. به نقل از SMM کوره‌های ذوب آهن که به دلیل تعمیر و نگهداری متوقف شده بودند مجددا شروع به فعالیت نمودند لذا تولید آهن خام به تدریج افزایش یافت. محموله‌های صادرتی سنگ آهن و ذخایر بندری نیز افزایش یافت.

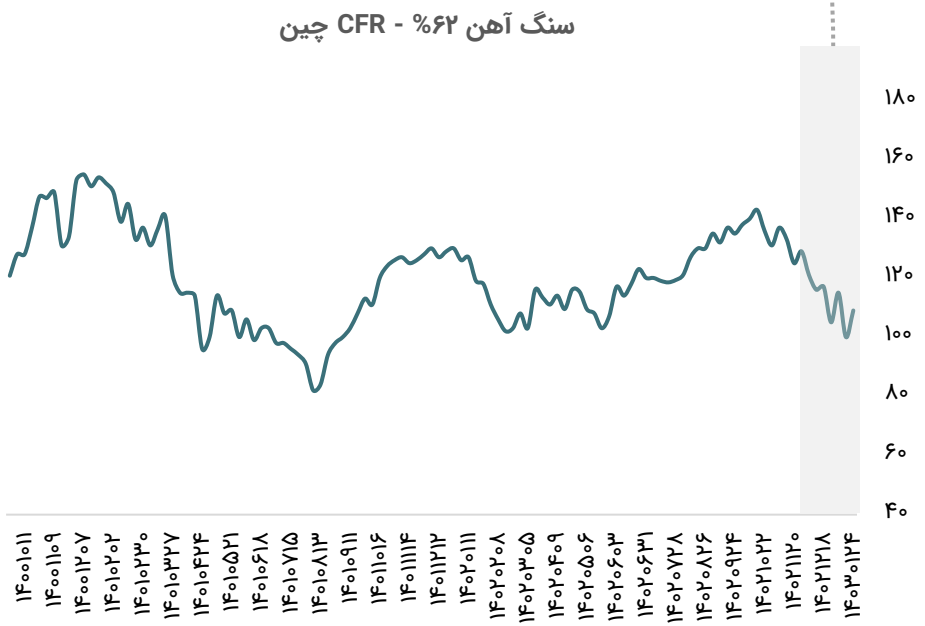

تحلیل بازار ورق گرم

- در هفته گذشته قیمت ورق گرم فوب **دریای سیاه** بدون تغییر ۵۶۵ دلار بر تن معامله شد.
- میانگین قیمت ورق گرم صادراتی بر مبنای فوب **چین** در ۵۲۹ دلار بر تن معامله شد. در حالیکه ورق گرم فولادی چین در هفته گذشته؛ آرام و بی نوسان بود بنظر می‌رسد داده‌های ضعیف تجارت خارجی و سطح تورم چین بر کاهش قیمت فولاد و همچنین ورق گرم تاثیرگذار باشد.
- در **جنوب شرق آسیا** میانگین قیمت ورق گرم با افزایش ۵۳۲ دلار بر تن بر مبنای سی‌اف‌آر معامله شد.
- در بازار داخلی **اروپا** قیمت ورق گرم به دنبال شرایط رکود بازار و انتظار افت بیشتر قیمت‌ها از سوی خریداران، با کاهش حدود ۶۷۸ دلار بر تن معامله شد.
- در بازار داخلی **آمریکا** قیمت ورق گرم بدون تغییر ۸۳۵ دلار هر شورت تن معامله شد.
- قیمت ورق گرم صادراتی **ترکیه** با کاهش در محدوده ۶۱۰-۶۰۰ دلار بر تن معامله شد.

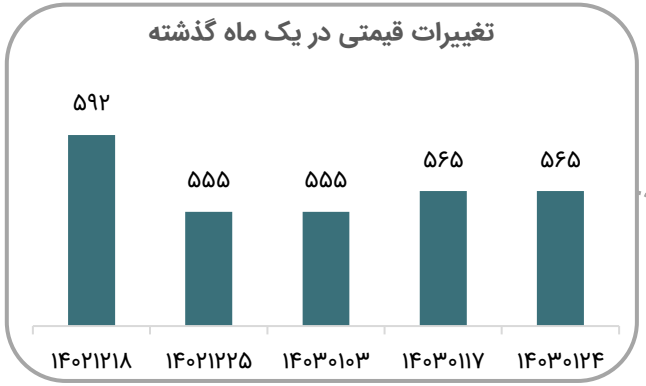

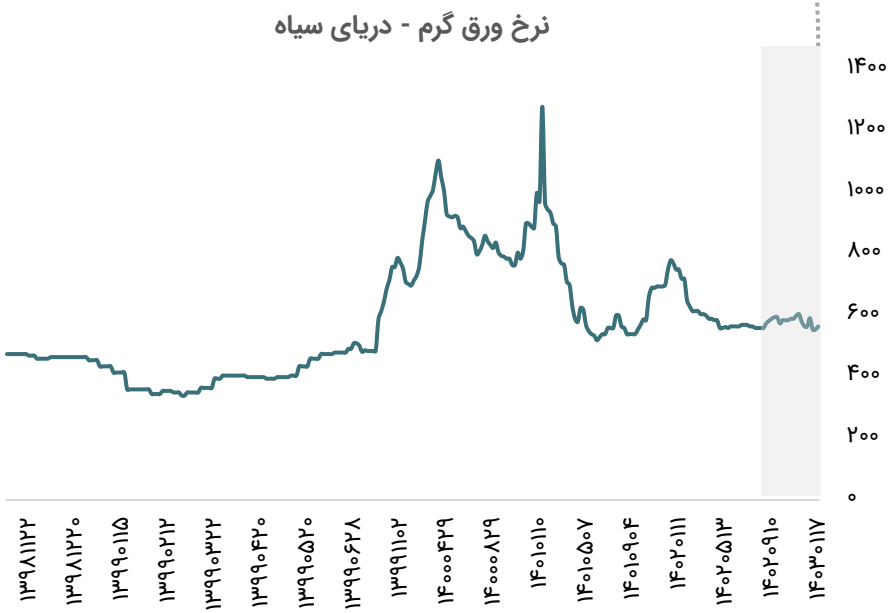

تحلیل بازار بیلت

- در هفته گذشته قیمت بیلت صادراتی فوب **دریای سیاه** بدون تغییر ۴۹۷ دلار بر تن بر مبنای فوب معامله شد
- در بازار داخلی **چین** قیمت بیلت به دلیل نگرانی‌ها پیرامون کاهش تولید با افزایش ۴۷۱ دلار بر تن معامله شد. قیمت بیلت وارداتی چین نیز هفته گذشته با افزایش ۴۱۳ دلار بر تن بر مبنای سی‌اف‌آر معامله شد.
- در بازار واردات **جنوب شرق آسیا** قیمت بیلت با افزایش ۵۰۸ دلار بر تن بر مبنای سی‌اف‌آر معامله شد.
- در **ترکیه** قیمت بیلت وارداتی با کاهش ۵۱۷/۵ دلار بر تن بر مبنای سی‌اف‌آر معامله شد.
- قیمت بیلت وارداتی امارات بر مبنای سی‌اف‌ار "جبل علی" در محدوده ۵۴۰-۵۲۰ دلار بر تن معامله شد.
- قیمت بیلت صادراتی بر مبنای فوب **هند** در محدوده ۴۸۰-۴۷۰ دلار بر تن معامله شد.
- در هفته اخیر کارخانه‌های فولاد روسیه قیمت پیشنهادی خود را از ۵۰۰ به ۵۱۰ دلار افزایش داده در شرایطی که قیمت بیلت روسیه به ترکیه حدود ۵۰۰-۴۷۵ دلار فوب با افت هفتگی ۱۰ دلاری ثبت شد در حالیکه پیشنهادات قیمتی مصر از بیلت روسیه بهتر از ترکیه برقرار بود.

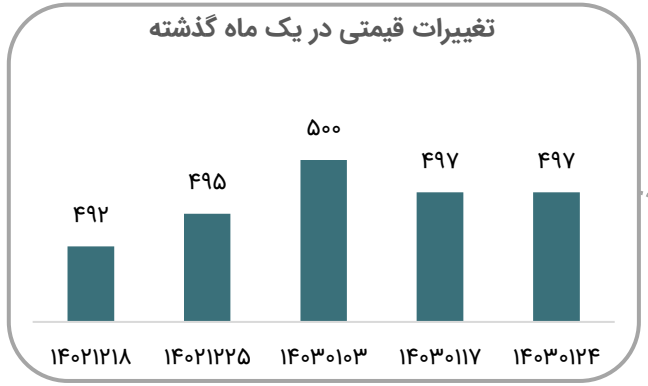

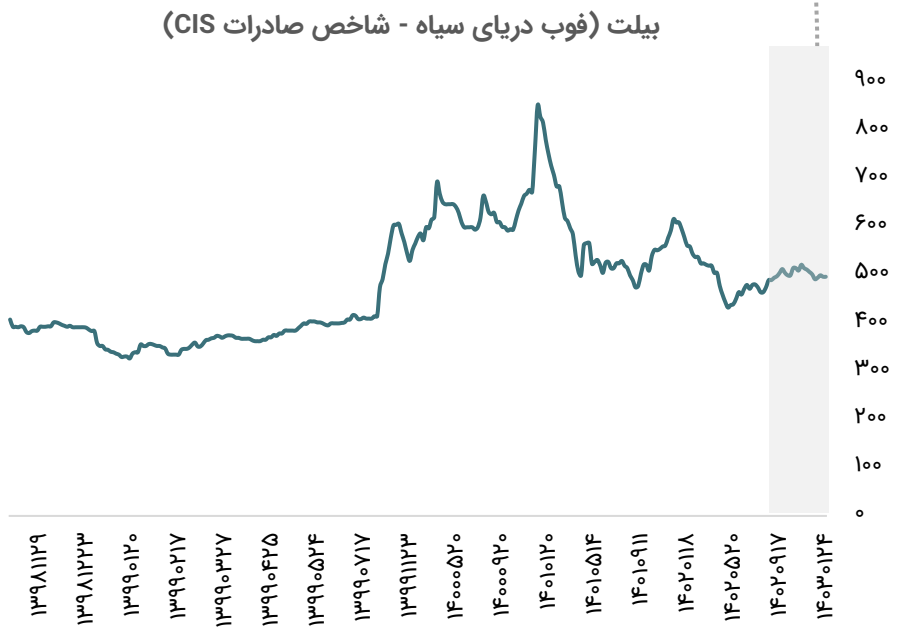

قیمت جهانی محصولات کشاورزی

قیمت جهانی گندم (سنت بر بوشل)

هر بوشل گندم معادل ۲۷ کیلوگرم



source: tradingeconomics.com

قیمت جهانی شکر (سنت بر پوند)

هر پوند شکر معادل ۰.۴۵ کیلوگرم



source: tradingeconomics.com

قیمت جهانی ذرت (سنت بر بوشل)

هر بوشل ذرت معادل ۲۵.۴ کیلوگرم

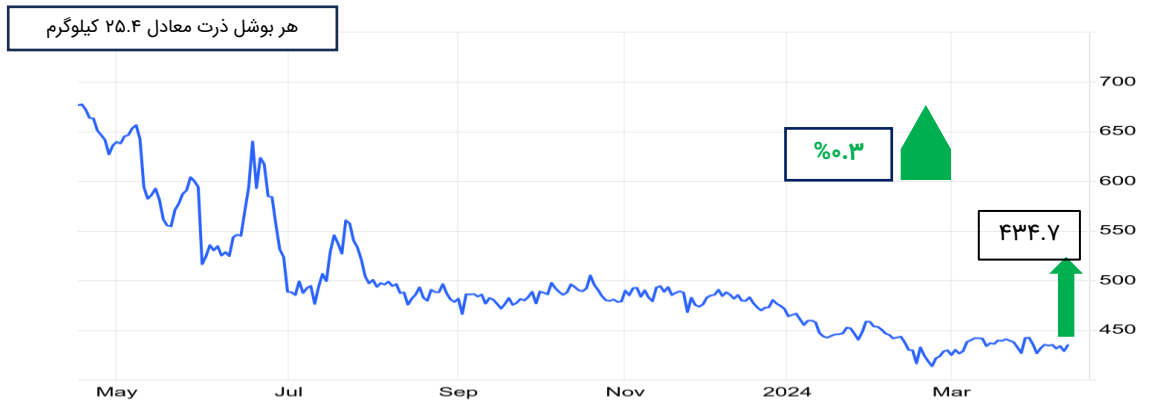

source: tradingeconomics.com

قیمت جهانی سویا (سنت بر بوشل)

هر بوشل سویا معادل ۲۱ کیلوگرم



source: tradingeconomics.com

همبستگی محصولات پتروشیمی

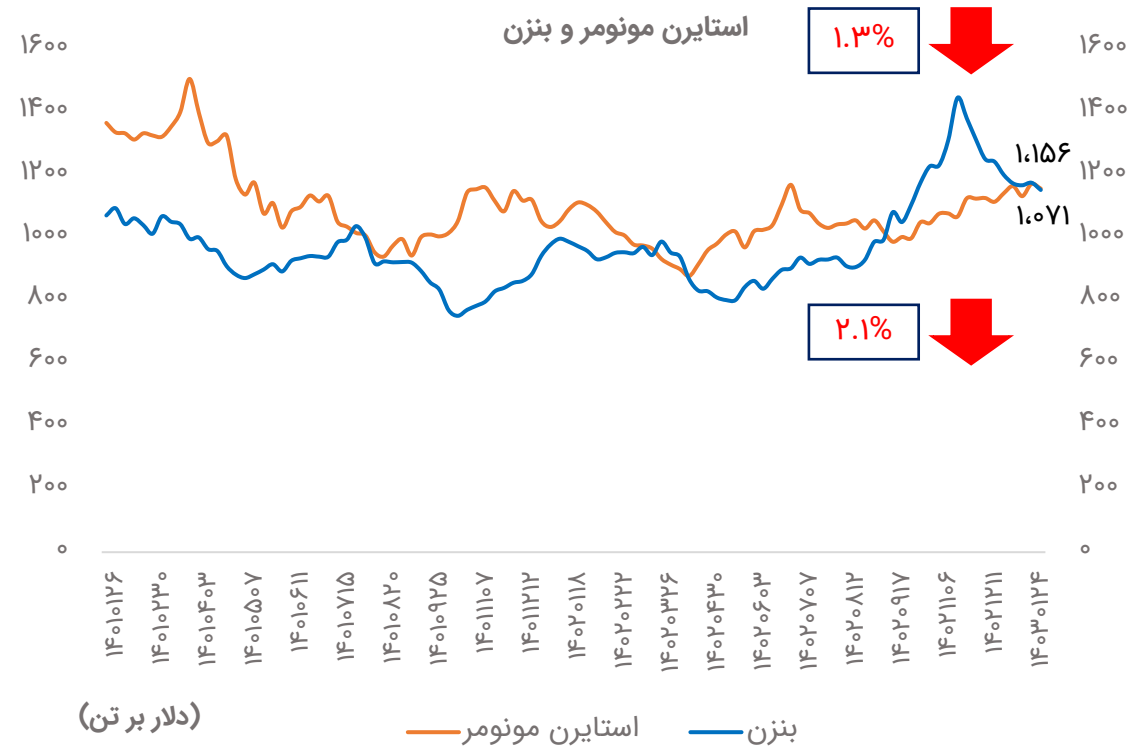

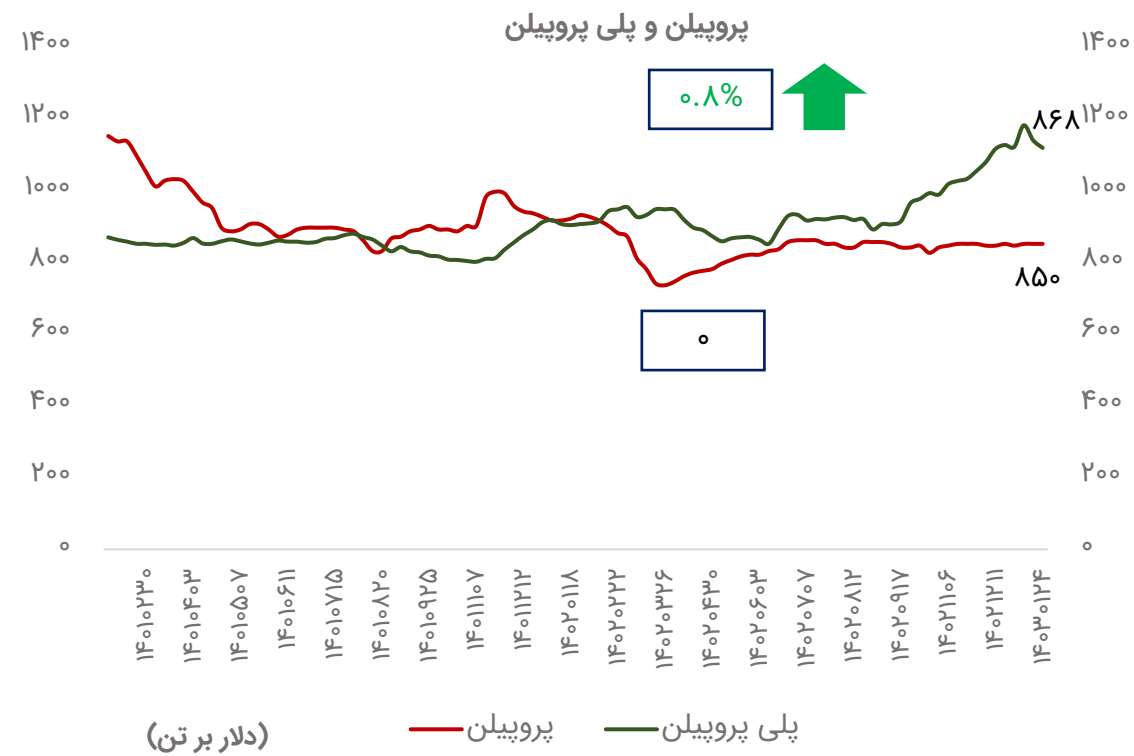

همبستگی محصولات پتروشیمی

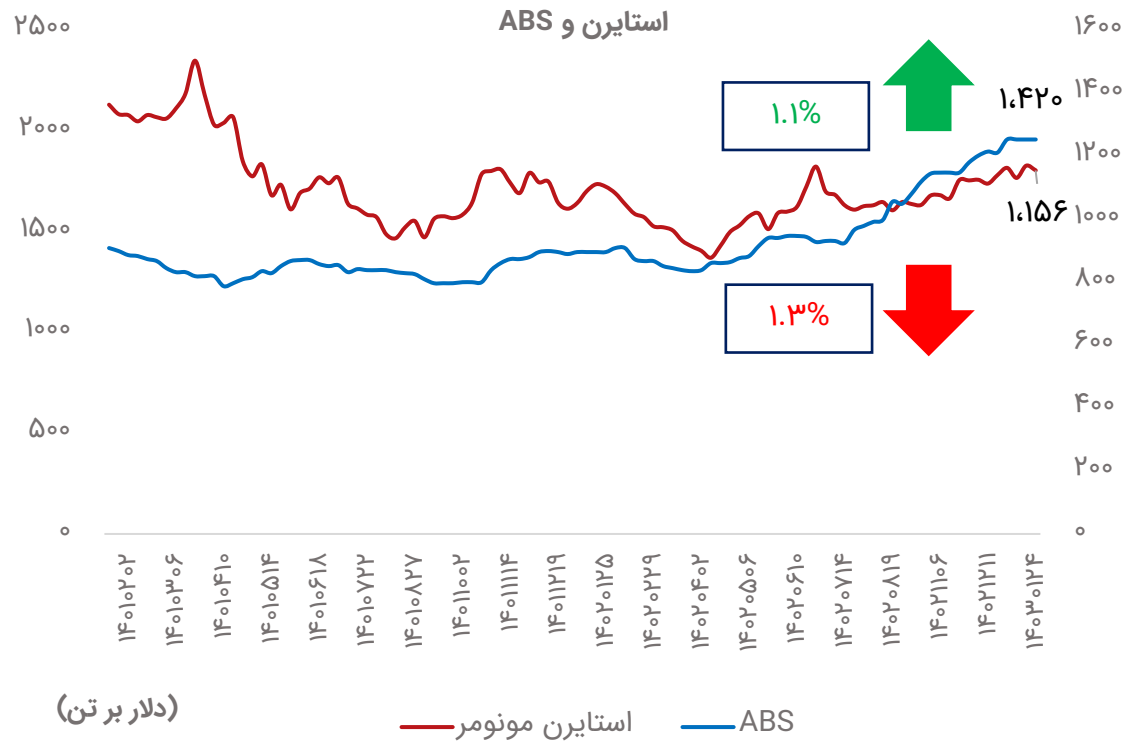

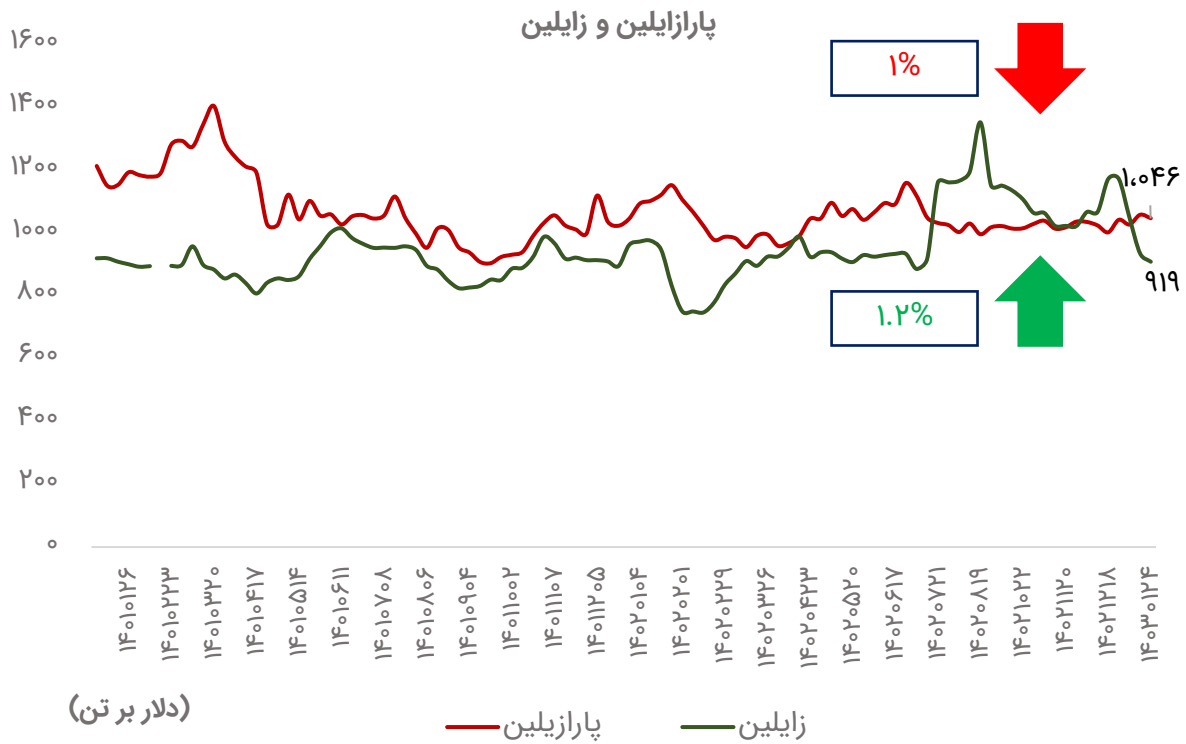

نمودار قیمت پایه (دلار) محصولات پتروشیمی بورس کالا

نام محصول	قیمت ۲۴ فروردین (ریال)	قیمت ۱۷ فروردین (ریال)	مقدار تغییر	درصد تغییر
پارازایلین	۳۹۰،۲۷۰	۳۹۳،۸۷۲	-۳،۶۰۲	-۰.۹%
آلکیل بنزن خطی	۵۶۳،۷۹۲	۵۵۱،۳۵۰	۱۲،۴۴۲	۲.۲%
پلی اتیلن سنگین بادی BL۳	۳۳۲،۷۳۴	۳۳۲،۲۱۷	۵۱۷	۰.۱%
پلی اتیلن سبک خطی	۳۵۴،۵۵۲	۳۵۴،۳۲۹	۲۲۳	۰.۱%
متانول	۹۴،۱۶۰	۹۵،۹۷۷	-۱،۸۱۷	-۱.۸%
سود کاستیک	۸۳،۵۰۷	۸۳،۷۱۵	-۲۰۸	-۰.۲%
اسید استیک	۱۶۰،۱۵۹	۱۵۳،۸۳۸	۶،۳۲۱	۴.۱%
بنزن	۳۹۳،۴۹۶	۳۹۳،۷۳۳	-۲۳۷	-۰.۱%
اوره گرانوله	۱۰۵،۸۶۳	۱۱۲،۸۳۴	-۶،۹۷۱	-۶.۲%
استایرن مونومر	۴۴۶،۸۲۵	۴۴۲،۹۹۳	۳،۸۳۲	۰.۸%

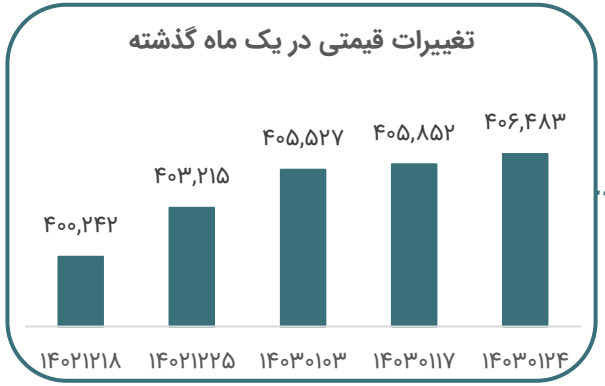

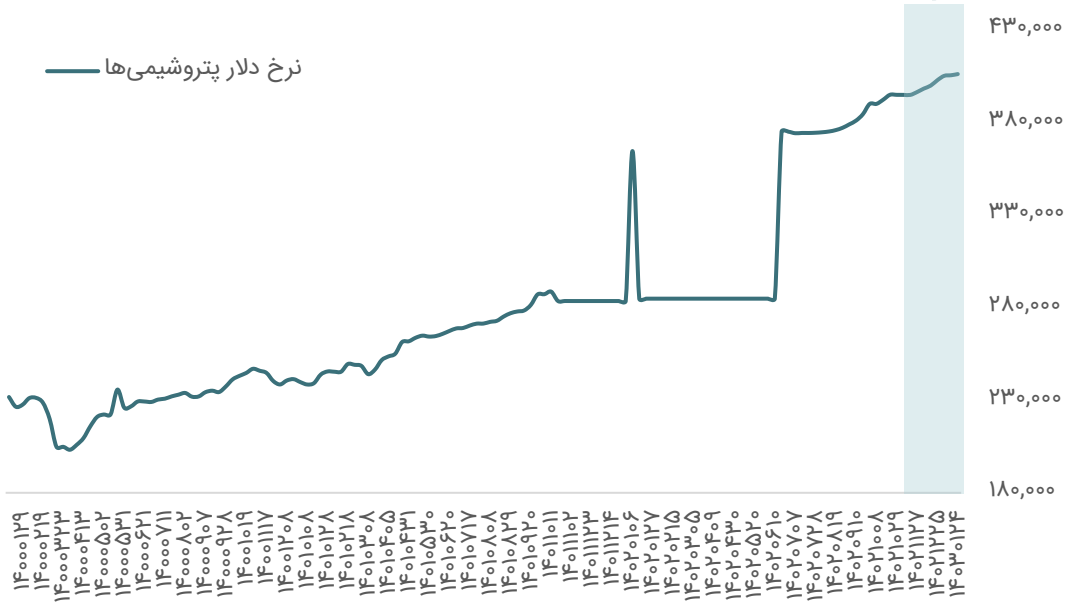

قیمت‌های جهانی محصولات پتروشیمی

نام محصول	مرجع قیمت	دلار / تن ۱۴۰۳/۰۱/۲۴	دلار / تن ۱۴۰۳/۰۱/۱۷	درصد تغییرات هفتگی	نمادهای تأثیرپذیر
پارازایلن	CFR جنوب شرقی آسیا	۱،۰۴۶	۱،۰۵۷	-۱%	شگویا، نوری، شصفها و بندرامام
اسید ترفتالیک خالص (PTA)	CFR چین	۷۸۲	۷۸۹	-۰.۸%	شگویا
پلی وینیل کراید (PVC)	CFR خاور دور	۷۹۰	۷۹۰	۰	بندر امام،شغدیر، شپترو و اروند
پلی استایرن	CFR جنوب شرقی آسیا	۱،۳۸۰	۱،۳۵۵	۱.۸%	پتروشیمی تبریز
اکریلونیترل بوتادین استایرن(ABS)	CFR جنوب شرقی آسیا	۱،۴۲۰	۱،۴۰۵	۱.۱%	شبصیر و پتروشیمی تبریز
ارتوزایلن	CFR چین	۱،۰۶۰	۱،۰۵۲	۰.۸%	شصفها، نوری و شفارا
اتیلن	CFR جنوب شرقی آسیا	۱،۰۱۰	۱،۰۱۰	۰	ایلام، پارس، آریا و شپترو
منواتیلن گلایکول	فوب خلیج فارس	۴۵۶	۴۶۱	-۱.۱%	شاراک، مارون، جم و شگویا
کریستال ملامین	فوب خلیج فارس	۱،۰۲۸	۱،۰۳۹	-۱%	پتروشیمی ارومیه
پلی اتیلن سنگین	FOB خلیج فارس	۹۲۰	۹۲۰	۰	شکبیر،آریا،شاراک،ایلام،مارون،پتروشیمی تبریز و جم
پلی اتیلن سبک	FOB خلیج فارس	۱،۰۰۵	۱،۰۰۵	۰	شکبیر،آریا،شاراک، ایلام،مارون،پتروشیمی تبریز، جم

قیمت‌های جهانی محصولات پتروشیمی

نام محصول	مرجع قیمت	دلار / تن ۱۴۰۳/۰۱/۲۴	دلار / تن ۱۴۰۳/۰۱/۱۷	درصد تغییرات هفتگی	نمادهای تأثیرپذیر
پلی اتیلن سبک خطی	FOB خلیج فارس	۸۹۵	۸۹۸	-۰.۳%	شکبیر،آریا،شاراک، ایلام،مارون،پتروشیمی تبریز، جم
پلی اتیلن ترفتالات (PET)	FOB جنوب شرقی آسیا	۹۸۰	۹۸۰	۰	شگویا
پلی پروپیلن تزریقی	CFRخاور دور	۹۰۰	۸۹۰	۱.۱%	جم پیلن،جم، شاراک، مارون و شکبیر
متانول	CFR چین	۲۸۹	۲۹۴	-۱.۷%	زاگرس، شفن، شخارک و شسینا
استایرن مونومر	CFR چین	۱،۱۵۶	۱،۱۷۱	-۱.۳%	پارس، شبصیر و شجم
تولوئن	CFR چین	۹۳۴	۹۵۱	-۱.۸%	پارس،بندرامام، پتروشیمی تبریز، شصفها
بنزن	CFR چین	۱،۰۷۱	۱،۰۹۴	-۲.۱%	بندرامام،نوری، شیران، پارس، بوعلی،شصفها
پروپیلن	CFR چین	۸۵۰	۸۵۰	۰	ایلام، پتروشیمی تبریز، جم، جم پیلن، مارون و شاراک
بوتادین	CFR چین	۱،۴۵۰	۱،۴۵۰	۰	پتروشیمی شازند و تخت جمشید
دو اتیلن هگزانول	فوب خلیج فارس	۱،۲۷۵	۱،۳۰۵	-۲.۳%	پتروشیمی شازند
سود کاستیک	فوب خلیج فارس	۲۱۶	۲۱۷	-۰.۵%	پتروشیمی اروند، شکلر

کارگزاری بانک ملت

bank mellat brokerage co.

Mellatcollege

Mellatcollege