کارگزاری بانک ملت
bank mellat brokerage co.

گزارش بررسی بازارهای جهانی

با نگاهی به بازار داخلی



هفته منتهی به ۳۱ فروردین ۱۴۰۳

بازارهای جهانی

- تقویم اقتصادی
- بررسی وضعیت بازار جهانی
- دلار آزاد
- طلا
- نفت برنت

پتروشیمی

- متانول
- اوره
- پی‌وی‌سی
- پلی‌اتیلن سنگین
- استایرن
- پلی‌استایرن
- پروپیلن
- پلی پروپیلن
- آلکیل بنزن خطی
- سود کاستیک
- بنزن
- ای‌بی‌اس
- پارازایلین
- زایلین مخلوط

پالایشی

- بنزین
- گازوئیل
- قیر
- وکیوم باتوم

فلزات اساسی

- آلومینیوم
- مس
- روی
- سنگ آهن
- ورق گرم
- بیلت

کشاورزی

- شکر
- گندم
- ذرت
- سویا

بورس کالا داخلی

- نرخ دلار پتروشیمی‌ها
- قیمت جهانی محصولات پتروشیمی

تقویم اقتصادی

- مهم‌ترین رویدادهای هفته پیش رو در جدول زیر ذکر شده است.

تاریخ	روز	رویداد	قبلی	پیش‌بینی
۲۳ آوریل ۲۰۲۳	سه‌شنبه	PMI تولید ژاپن	۴۸.۲	۴۸.۹
		PMI خدمات اتحادیه اروپا	۵۱.۵	۵۱.۸
۲۴ آوریل ۲۰۲۳	چهارشنبه	تغییرات سهام نفت خام مؤسسه نفت آمریکا (API)	۴.۰۹۰M	
		سخنرانی بانک مرکزی اروپا		
۲۵ آوریل ۲۰۲۳	پنجشنبه	شاخص اقتصادی ژاپن	۱۰۹.۵	۱۱۱.۸
		تغییرات دوره‌ای نرخ رشد تولید ناخالص داخلی آمریکا	۳.۴%	۲.۳%
۲۶ آوریل ۲۰۲۳	جمعه	(تغییرات سالیانه) CPI ژاپن	۲.۴%	۲.۳%
		(تغییرات سالیانه) عرضه پول اتحادیه اروپا	۰.۴%	۰.۳%

بررسی وضعیت بازار جهانی

- **تورم بریتانیا در مارس ۲۰۲۲۴:** شاخص قیمت مصرف کننده اقتصاد بریتانیا در ماه مارس با کاهش شتاب رشد ۰.۲ درصدی نسبت به ماه فوریه، شاهد افزایش ۳.۲ درصدی در مقایسه با سال گذشته و همچنان اندکی بالاتر از انتظار ۳.۱ درصدی بود، بطوریکه این کمترین نرخ رشد تورم از سپتامبر ۲۰۲۱ محسوب می‌شود. شاخص تورم پایه نیز به استثنای موادغذایی و انرژی از ۴.۵ درصد به ۴.۲ درصد در ماه گذشته کاهش یافت، درحالیکه تورم در بخش خدمات از ۶.۱ به ۶ درصد بالاتر از انتظار ۵.۸ درصدی رسیده است.

- **تورم ژاپن در مارس ۲۰۲۴:** شاخص قیمت مصرف کننده به استثناء موادغذایی شاهد کاهش شتاب رشد خود به ۲.۷ درصد بود که در مقایسه با ماه فوریه و انتظارات بازار به ترتیب ۰.۲ و ۰.۱ درصد پایین‌تر بود. شاخص تورم پایه نیز درصورت فاکتور گرفتن از قیمت‌های انرژی و مواد غذایی از ۲.۸ درصد بالاترین نرخ چهار ماهه به ۲.۶ درصد کاهش یافت، که اندکی کمتر از پیش‌بینی‌های ۲.۷ درصد و کمتر از سطح ۳ درصدی برای اولین بار از نوامبر ۲۰۲۲ کاهش یافت. این در شرایطی است که بانک ژاپن برای اولین بار ظرف ۱۷ سال اخیر اقدام به افزایش نرخ بهره در ماه گذشته نمود و بنابر انتظار دومین افزایش در نرخ بهره برحسب بالاتر بودن تورم از سطح هدف ۲ درصدی در ماه اکتبر اتفاق خواهد افتاد.

- **عملکرد چین در سه ماهه اول ۲۰۲۴:** اقتصاد چین در سه ماهه اول ۲۰۲۴ شاهد عملکرد بهتر از انتظار بود بطوریکه تولید ناخالص داخلی آن رشد ۵.۳ درصدی بیش از انتظار ۴.۸ درصدی بازار و عملکرد ۵.۲ درصدی سه ماهه چهارم ۲۰۲۳ داشت. درمقیاس فصلی نیز ۱.۶ درصد افزایش یافت و تولیدات صنعتی معادل ۴.۵ درصد «برخلاف انتظار ۶ درصدی» رشد داشت درحالیکه رشد خرده فروشی ماه مارس به ۳.۱ درصد « برخلاف انتظار ۵.۱ درصدی » کاهش یافته لذا تردیدهایی را جهت پایداری روند فعلی رشد اقتصادی ایجاد نموده‌است.

- **شاخص قیمت مصرف کننده آلمان:** تورم تولیدکننده آلمان در ماه مارس سال جاری برای نهمین ماه متوالی نزولی بود بطوریکه به ترتیب با کاهش ۲.۹ درصد و ۴.۱ درصدی نسبت به مدت مشابه سال قبل و ماه قبل روبرو شد. این روند کاهشی تورم عمدتا به دلیل کاهش ۰.۷ درصدی هزینه‌های انرژی تحت تاثیر افت ۱۵.۴ درصدی قیمت گاز طبیعی، کاهش ۱۲.۶ درصدی قیمت برق و کاهش ۱ درصدی قیمت فرآورده‌های نفتی صورت گرفت. بازدهی اوراق بدهی ۱۰ ساله آلمان نیز از ۲.۵ درصدی فراتر رفت و به بالاترین سطح خود از اواخر ماه نوامبر تاکنون رسید.

- **وضعیت بازار سهام جهان در هفته اخیر:** در هفته گذشته بازار سهام جهانی با توجه به تنش‌های ژئوپلیتیک، احتمال عدم کاهش نرخ بهره فدرال رزرو و افزایش نرخ بازدهی اوراق قرضه افت قابل توجهی داشتند، بطوریکه شاخص جهانی MSCI با افت ۲.۸ درصدی به سطح ۳،۲۵۵ واحد رسید.

- **وضعیت بازار سهام آمریکا در هفته اخیر:** روند نزولی بازار سهام آمریکا به دلیل محو شدن امیدها از کاهش نرخ بهره فدرال رزرو براساس عملکرد قدرتمند اقتصاد آمریکا، تداوم صعود نرخ اوراق قرضه و نگرانی از وضعیت منطقه خاورمیانه در هفته گذشته ادامه‌دار شد. شاخص داوجونز بدون تغییر، کمترین کاهش در میان شاخص‌های بزرگ جهان را داشت. درحالیکه شاخص نزدک با کاهش ۵.۵ درصدی، بیشترین بازدهی منفی را در هفته اخیر و S&P ۵۰۰ کاهش ۳ درصدی را ثبت نمودند.

- **وضعیت بازار بدهی آمریکا در هفته اخیر:** در بازار بدهی آمریکا در هفته گذشته، نرخ بازدهی اوراق قرضه ۱۰ ساله خزانه‌داری آمریکا با ۰.۱۲ درصد افزایش به سطح ۴.۶۲ درصد رسید.

تحلیل تکنیکال دلار آزاد

نکات تحلیل	
قیمت فعلی (تومان)	۶۴,۴۰۰
مقاومت اول (تومان)	۶۵,۰۰۰
مقاومت دوم (تومان)	۶۷,۰۰۰
حمایت اول (تومان)	۶۳,۰۰۰
حمایت دوم (تومان)	۶۱,۰۰۰



- نمودار فوق، دلار آزاد در تایم‌فریم روزانه است؛ قیمت دلار با که نوسانی ناشی از تنش‌های سیاسی، تا ۷۲,۰۰۰ تومان رشد داشت و پس از آن به زیر محدوده مقاومتی ۶۷,۰۰۰ بازگشت، حمایت ۶۵,۰۰۰ هزار تومان را نیز از دست داده و به سمت محدوده حمایت اول خود در ۶۳,۰۰۰ تومان در حرکت است و انتظار می‌رود در این محدوده با حمایت مواجه شود. سایر حمایت‌ها بر روی نمودار مشخص شده‌اند.

تحلیل بازارجهانی انس طلا جهانی

- طلا در هفته گذشته پس از رسیدن به بالاترین سطح خود ۲،۴۱۷ دلار در هر انس، در قیمت پایانی ۲،۳۸۸ دلار در هر انس در پایان هفته پنجمین افزایش هفتگی برای خود را ثبت نمود.
- در هفته اخیر انس طلا رشدی همسو با شاخص دلار همزمان با افت قابل توجه بازارهای رقیب مانند بازار سهام داشت بطوریکه سرمایه گذاران انس طلا را ابزاری جهت پوشش ریسک درنظر گرفتند.
- بطوریکه بنظر می‌رسد شاخص دلار براساس عملکرد مناسب شاخص‌های اقتصادی آمریکا و نگرانی از بازگشت تورم همچنان به روند صعودی خود ادامه داد، لذا چشم انداز محدود باقی ماندن نرخ بهره فدرال رزرو در بلندمدت بر قیمت طلا تاثیرگذار خواهد بود و تمایل سرمایه‌گذاری در بازار طلا را کاهش خواهد داد هرچندکه تنش‌های ژئوپلیتیک در **خاورمیانه**، تقاضا برای دارایی‌های امن من جمله طلا را افزایش داد.

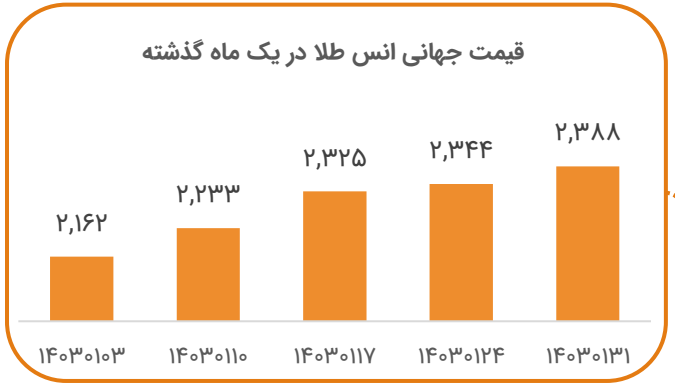



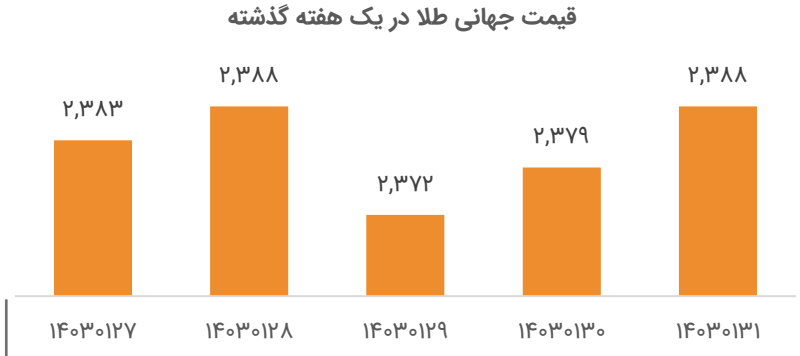

تحلیل بازارجهانی روند اونس طلا و شاخص دلار

- شاخص دلار در هفته اخیر شاهد ادامه روند صعودی خود با سخنان رئیس فدرال رزرو مبنی بر عدم فوری کاهش نرخ بهره فدرال رزرو بود.

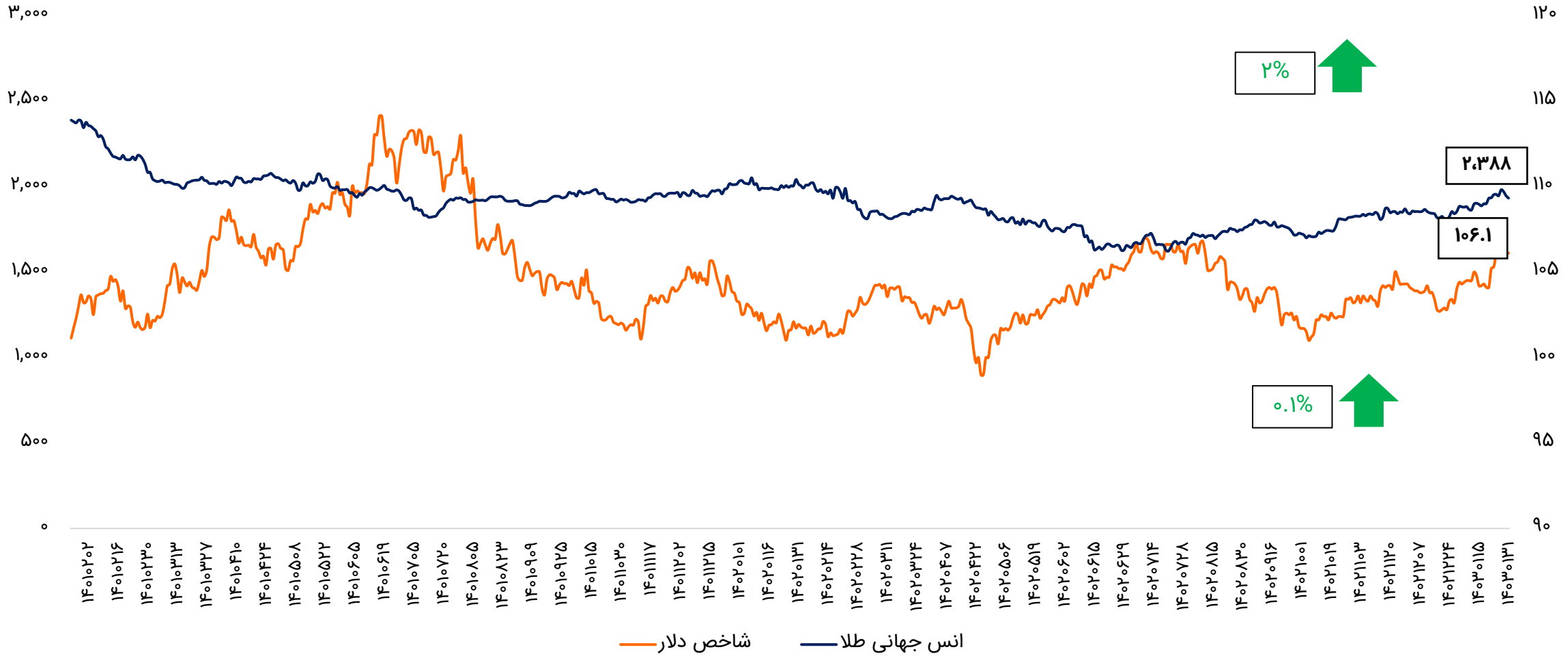

تحلیل تکنیکال طلا

نکات تحلیل	
قیمت فعلی (دلار)	۲,۳۹۰
مقاومت اول (دلار)	۲,۴۸۰
مقاومت دوم (دلار)	۲,۵۵۰
حمایت اول (دلار)	۲,۳۵۲
حمایت دوم (دلار)	۲,۲۰۰

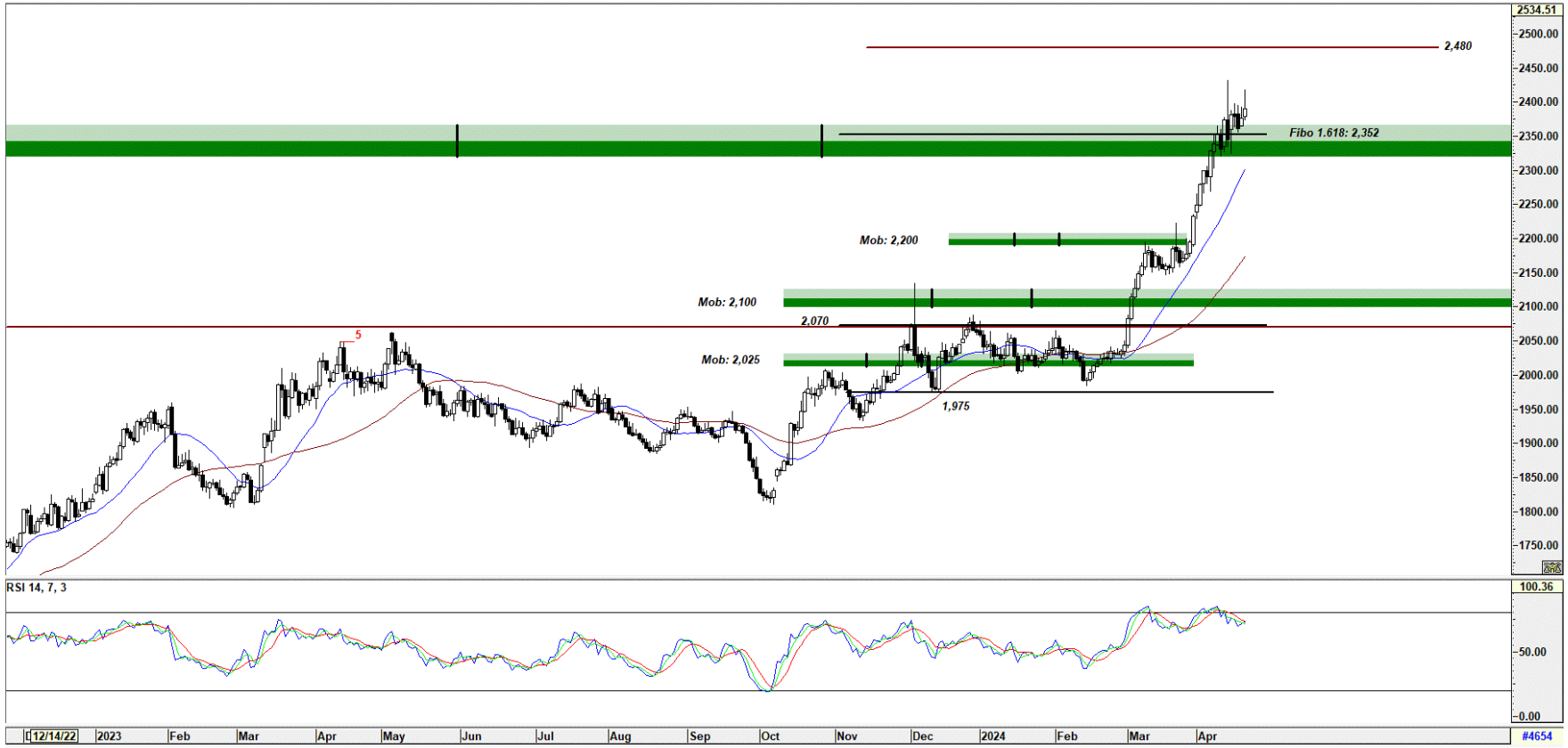

- نمودار فوق، نشان دهنده انس طلا در تایم‌فریم روزانه است؛ قیمت طلا رشدی تا ۲,۴۳۰ دلار داشت اما در پایان هفته به محدوده ۲,۳۹۰ دلار رسید. انتظار می‌رود روند صعودی قیمت طلا ادامه داشته و به سمت هدف ۲,۴۸۰ دلار حرکت کند. همچنین در میان مدت، محدوده ۲,۵۵۰ دلار در دسترس خواهد بود.

تحلیل بازار جهانی نفت

- در هفته اخیر، بازارهای جهانی نفت، نوسانات قابل توجهی میان کانال ۸۰ تا ۹۰ دلاری را شاهد کرد و نهایتا در پایان هفته در ۸۷ دلار بسته شد. عدم پاسخگویی بشدت متقابل ایران و اسرائیل موجب کاهش ریسک فعلی موجود در بازار از دید معامله‌گران شد و قیمت نفت عقب نشینی کرد علی رغم اینکه افزایش تنش در منطقه خاورمیانه بر عرضه یک سوم نفت جهانی تاثیر گذار خواهد بود.
- تشدید تنش میان اسرائیل و ایران در هفته گذشته، نگرانی‌ها را از درگیری گسترده‌تر در خاورمیانه افزایش داد و منجر به احتمال اختلال عرضه نفت گشت. براساس نظر تحلیل‌گران خطر تاثیر جنگ بر بازار نفت مرتبط با مشکل ارسال نفت از خاورمیانه با بسته شدن تنگه هرمز (نقطه انسداد کلیدی میان ایران و عمان) منجر به اختلال انتقال یک پنجم تولید نفت جهانی و افزایش قیمت نفت خواهد شد.
- در هفته اخیر، اظهارات مقامات فدرال رزرو نیز بر جو بازار نفت تاثیر گذاشت. رئیس فدرال رزرو آتلانتا در هفته گذشته اشاره نمود تورم ایالات متحده بسیار بالاست و هنوز ادامه مسیر افزایش نرخ بهره وجود دارد و همچنین جان ویلیامز رئیس فدرال رزرو نیویورک اشاره کرد هیچ فوریتی برای کاهش نرخ بهره با توجه به سطح داده‌های اقتصادی آمریکا نیست و همچنین به اختلال تنگه هرمز برای اقتصاد جهانی و تاثیر بالقوه آن بر قیمت نفت اشاره نمود.

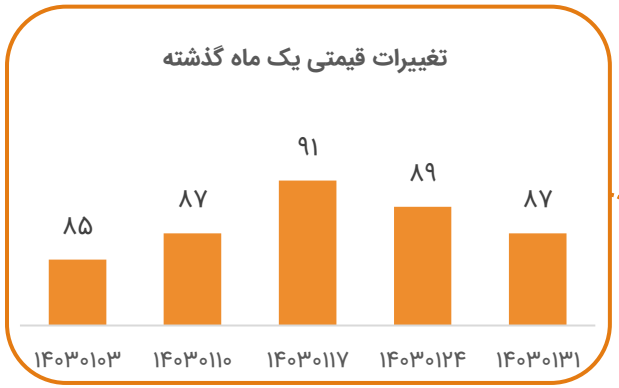



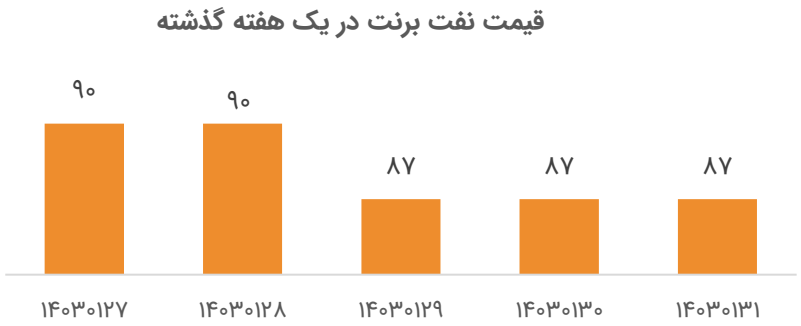

تحلیل تکنیکال نفت برنت

نکات تحلیل	
قیمت فعلی (دلار)	۸۶.۵
مقاومت اول (دلار)	۹۰
مقاومت دوم (دلار)	۹۵
حمایت اول (دلار)	۸۵
حمایت دوم (دلار)	۸۳

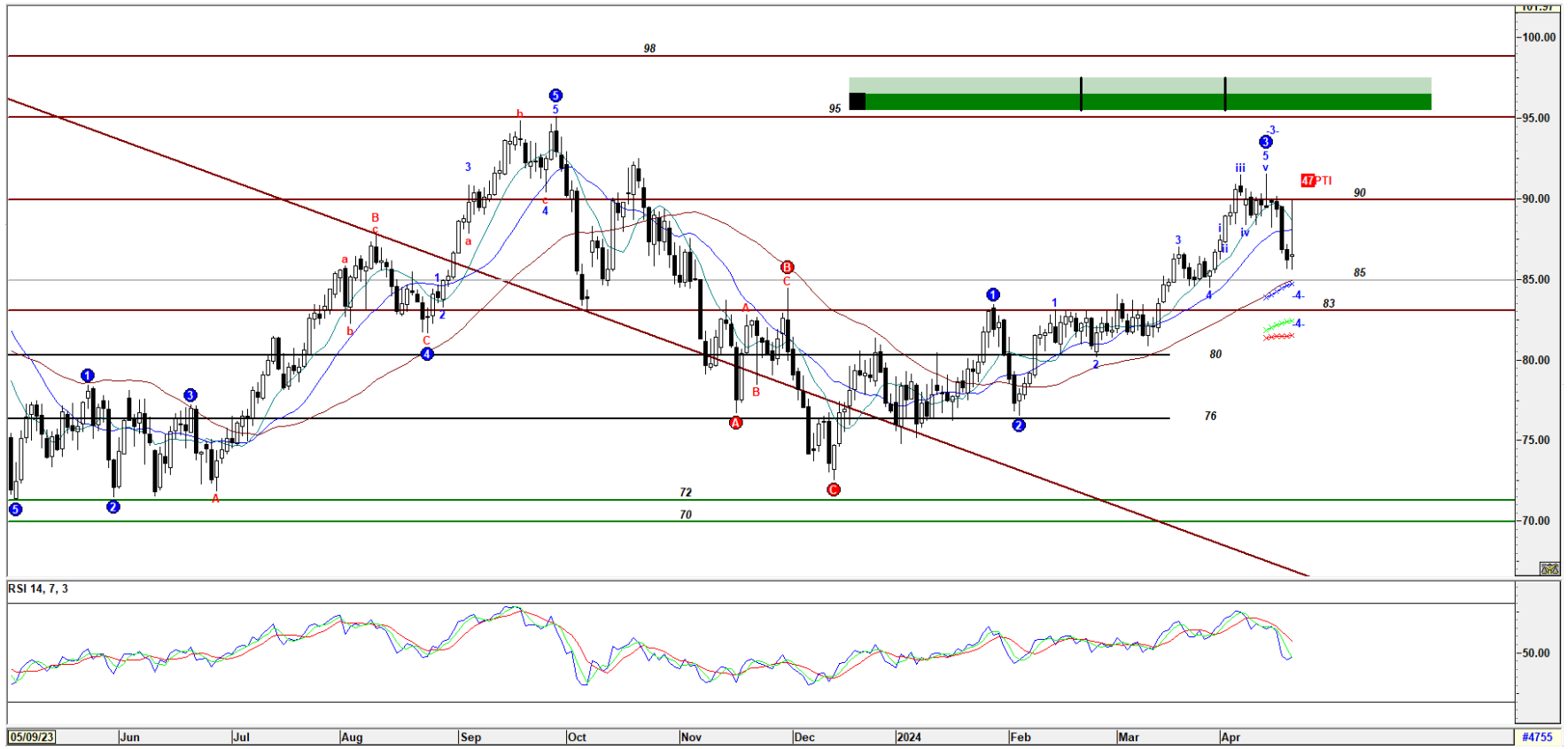

- نمودار فوق، نشان‌دهنده قیمت نفت در تایم‌فریم روزانه است؛ قیمت نفت با افت از محدوده ۹۰ دلار، در پایان هفته به ۸۶ دلار بر هر بشکه رسید. اولین حمایت نفت در محدوده ۸۵ دلار واقع شده است که انتظار می‌رود در کوتاه‌مدت به آن برسد. همچنین حمایت با اهمیت آن، در محدوده ۸۳ دلار واقع شده است.

تحلیل بازار جهانی متانول

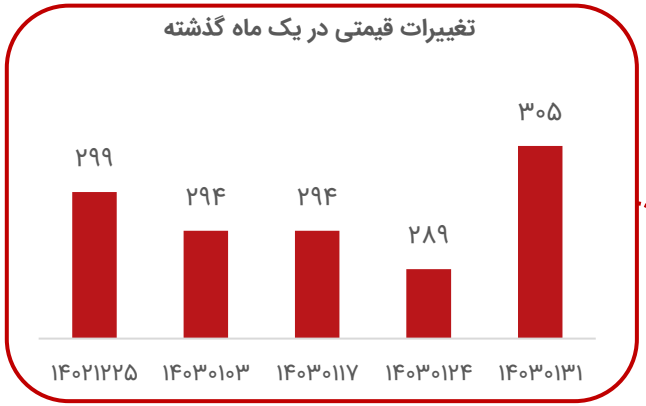



- بازار متانول **چین** در هفته گذشته به طور چشم‌گیری رشد کرد. قیمت‌ها عمدتاً ناشی از ترس از کاهش عرضه خاورمیانه به دلیل ناآرامی‌های سیاسی و مذاکرات ناموفق قیمتی و همچنین عدم توازن عرضه داخلی بیش از حد انتظار پس از مجموعه‌ای از تعطیلی‌های غیرمنتظره کارخانه‌ها بود. میزان محموله‌های وارداتی نیز در مقایسه با تقاضا چشم‌گیر نبود اگرچه انتظار افزایش عرضه از سمت **ایران** می‌رود. قیمت محموله‌های سی‌اف‌ار چین با افزایش در سطح ۳۰۵ دلار در هر تن قرار گرفت.

- در **اروپا**، قیمت‌های نقدی متانول در اواخر هفته شروع به کاهش نمود اما همچنان بسیار بالاتر از قیمت‌های اواخر ژانویه و فوریه باقی ماندند. هرچند تغییر محسوسی در سمت تقاضا دیده نشد اما بازار اروپا شاهد معاملاتی کم نوسان ناشی از افت دو طرفه عرضه وتقاضا بود. میانه دامنه قیمتی فوب روتردام بدون تغییر چشم گیر در سطح ۳۲۷ دلار بر تن قرار گرفت.

- در هفته گذشته، تنش در **خاورمیانه** با حملات اسرائیل به مواضع ایران ایجاد شد و این تنش‌های فزاینده قبلاً منجر به چالش‌های لجستیکی برای تأمین‌کنندگان خاورمیانه شده بود، زیرا صاحبان کشتی‌های کمتری تمایل داشتند و در نتیجه هزینه‌های حمل و نقل را افزایش دادند. برخی نگرانی‌ها وجود داشت که تشدید بیشتر منجر به تشدید این چالش‌های لجستیکی شود.

- از طرفی، شرکت متانول کاوه، تولیدکننده متانول ایرانی، در حال حاضر به دلیل انحراف گاز طبیعی از کارخانه به دلایل نامشخص با ظرفیت ۶۰ درصد کار نموده است. در همین حال، یکی دیگر از تولیدکنندگان بزرگ غیرایرانی در خاورمیانه نیز گفته می‌شود که دیگر بارگیری متانول در ماه می ندارند.

تحلیل بازار جهانی اوره

- قیمت اوره در بازارهای مختلف در هفته گذشته نیز کاهشی بود اما شیب افت قیمت‌ها کمتر شد و در **برزیل** تقریباً کف قیمتی قرار گرفت. تردیدها درباره تاخیر در صادرات **چین** و افزایش عرضه بازار دلیل این تغییر روند بود.
- در حالیکه اوره **ایران** شاهد کاهش قیمت بود و معامله‌ای با قیمت ۲۵۵ دلار بر تن در اوایل هفته ثبت شد اما نهایتا قیمت اوره فوب ایران در ۲۶۰ دلار بر تن معامله شد، اوره گرانول در **خاورمیانه** در محدوده ۲۹۵-۲۸۰ دلار در هر تن رسید. دو تولیدکننده ایرانی حدود ۳۰,۰۰۰ تن اوره گرانول را برای بارگیری در ماه جاری و به قیمت ۲۵۵ دلار به فروش رساندند.
- هرچند که درشمال **آفریقا** نیز قیمت‌ها ثابت بود و معامله قابل توجهی برای آوریل و مارس انجام نشد. اوره مصر به مقصد بازارهای اروپایی با افت ۱۵ دلاری مواجه بود و ۳۰۵-۲۹۵ دلار در هر تن معامله شد.
- این در شرایطی است که فعالان بازار اوره نظاره‌گر رفتار **چین** در بازگشت به بازار هستند. قیمت اوره داخلی در چین روز جمعه افزایش یافت و شاید این افزایش قیمت باعث شود تا برای کنترل بازار داخلی، عرضه چین به تاخیر بیفتد. چین همچنان تمرکز بازار سوئز را بر خود متمرکز نگه داشته است که چه زمانی به بازار صادرات بازخواهد گشت.
- به نظر می‌رسد قیمت‌ها در سطوح فعلی حفظ شود که عمده دلیل آن فضای بازار و افزایش قیمت گاز در اروپاست. حجم فروخته نشده‌ای برای تولیدکنندگان شمال آفریقا موجود است، همچنین بازگشت اندونزی و چین به بازار صادرات در میان مدت باعث کاهش قیمت خواهد شد.

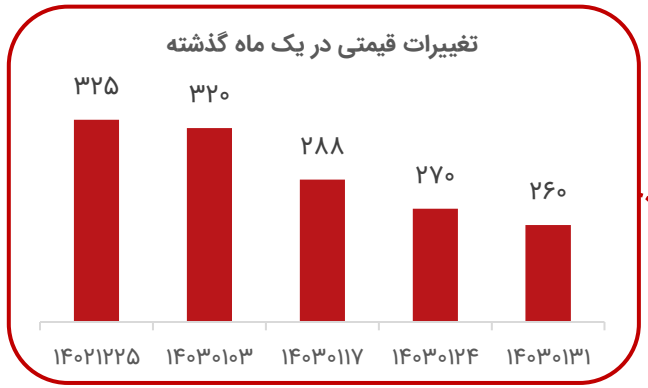

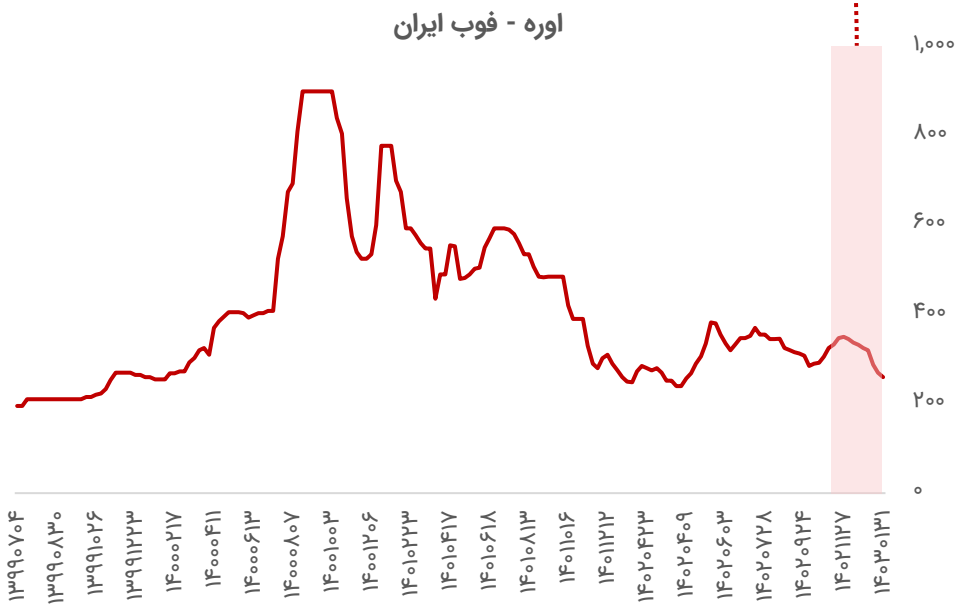

تحلیل بازار جهانی پی‌وی‌سی

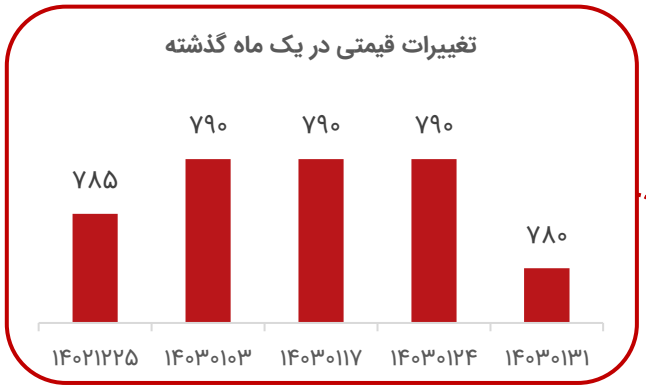

- در هفته گذشته در **شرق آسیا** قیمت محموله‌های پی‌وی‌سی برای ماه می کاهشی بود بطوریکه قیمت پی‌وی‌سی بر مبنای سی‌اف‌ار چین با کاهش ۷۷۵ دلار بر تن معامله شد.
- بطور کلی در **آسیا** تولیدکنندگان در تلاش بودند قیمت فروش محموله‌های ماه آوریل پی‌وی‌سی خود را افزایش دهند اما افزایش قیمت تاثیر بر کاهش حجم فروش محموله‌های پی‌وی‌سی گذاشت هر چند که عامل اصلی کاهش قیمت این محصول، اعلام قیمت‌های پیشنهادی پایین‌تر برای ماه می بود.
- در **چین** شرایط بازار پی‌وی‌سی به دنبال تقاضای پایین ضعیف بود بطوریکه روند قیمتی پی‌وی‌سی داخلی در این منطقه کاهشی بود. از سوی دیگر قیمت پی‌وی‌سی بر مبنای فوب چین نسبتا ثابت بود. بطوریکه قیمت فوب پی‌وی‌سی بر مبنای اتیلن و کاربید به ترتیب ۷۰۵ و ۶۹۵ دلار بر تن معامله شد. انتظار می‌رود حجم صادرات محموله‌های پی‌وی‌سی چین در ماه‌های آوریل_می به دلیل تعطیلات تعمیر و نگهداری محدود باشد و نرخ عملیاتی تولید در این منطقه حدود ۷۵ درصد باقی بماند.
- در **هند** خریداران نسبت به قیمت‌های فعلی پی‌وی‌سی تمایل مثبت نشان دادند. تقاضای کلی پی‌وی‌سی در این منطقه به دلیل انتخابات پیش‌رو پایین بود اما تقاضا پی‌وی‌سی بخش خصوصی از جمله ساخت‌وساز و کشاورزی تاحدودی بهبود یافته است. در هند قیمت قیمت محموله‌های پی‌وی‌سی بر مبنای سی‌اف‌ار ثابت و حدود ۸۰۰ دلار بر تن معامله شد.

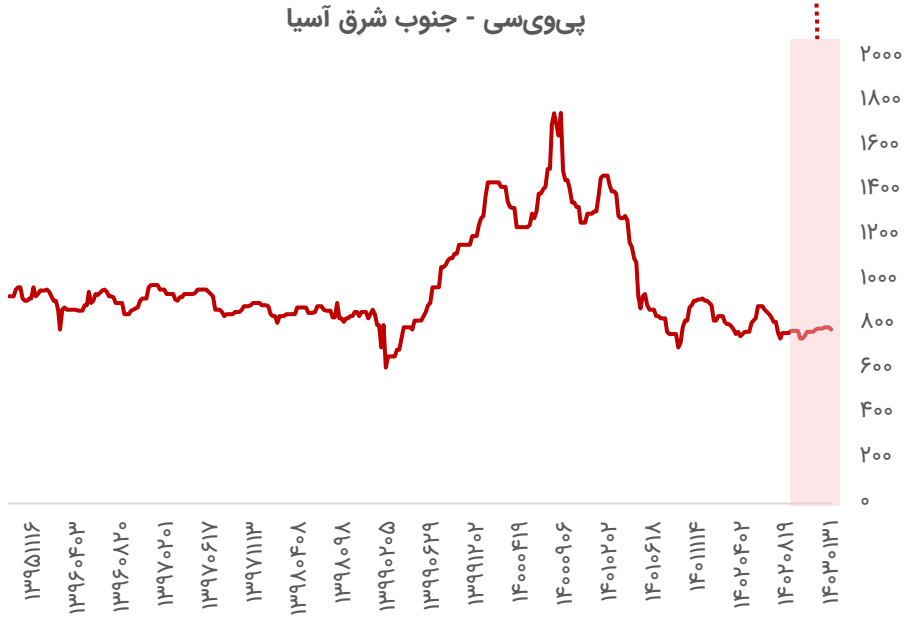

تحلیل بازار جهانی پلی‌اتیلن

- در هفته گذشته در **شرق آسیا** به دنبال حجم معاملات محدود، بازار پلی اتیلن باثبات بود. در **جنوب شرقی آسیا** به دلیل تعطیلات رمضان و جشنواره سونگ‌کران در تایلند حجم معاملات پلی اتیلن محدود بود.
- انتظار می‌رود در هفته آینده به دلیل تمایل پایین خریداران، مناسب بودن سطح موجودی پلی اتیلن و تعطیلات پیشرو منطقه‌ای، عوامل صعودی بازار پلی اتیلن محدود گردد.
- در **چین** تقاضا برای محموله‌های وارداتی پلی اتیلن محدود بود زیرا قیمت محموله‌های داخلی پلی اتیلن نسبت به محموله‌های وارداتی دارای مزیت رقابتی بودند. قیمت پلی اتیلن سنگین گرید فیلم در این منطقه در محدوده ۹۰۰-۱،۰۰۰ دلار بر تن بر مبنای سی‌اف‌ار معامله شد.
- در **هند** قیمت پلی اتیلن سنگین ثابت بود و در محدوده ۹۸۰-۱،۰۰۰ دلار بر تن معامله شد.
- در **جنوب آسیا** قیمت پلی اتیلن سنگین گرید فیلم ثابت و حدود ۱،۰۰۰ دلار برتن معامله شد. قیمت پلی اتیلن سبک گرید فیلم بر مبنای سی‌اف‌ار آسیای شرق دور با افزایش حدود ۱،۰۵۰ دلار بر تن معامله شد، همچنین قیمت پلی اتیلن سبک خطی در این منطقه با افزایش ۹۴۰ دلار بر تن معامله شد.

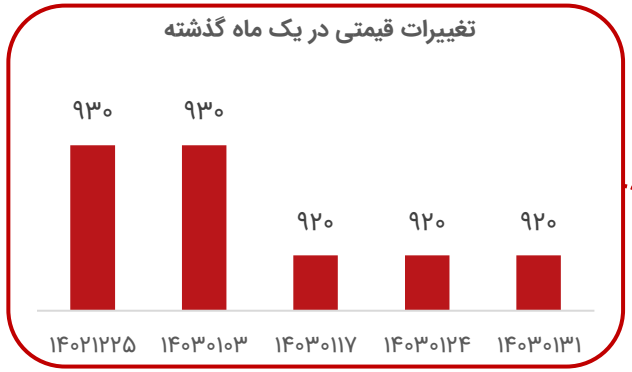

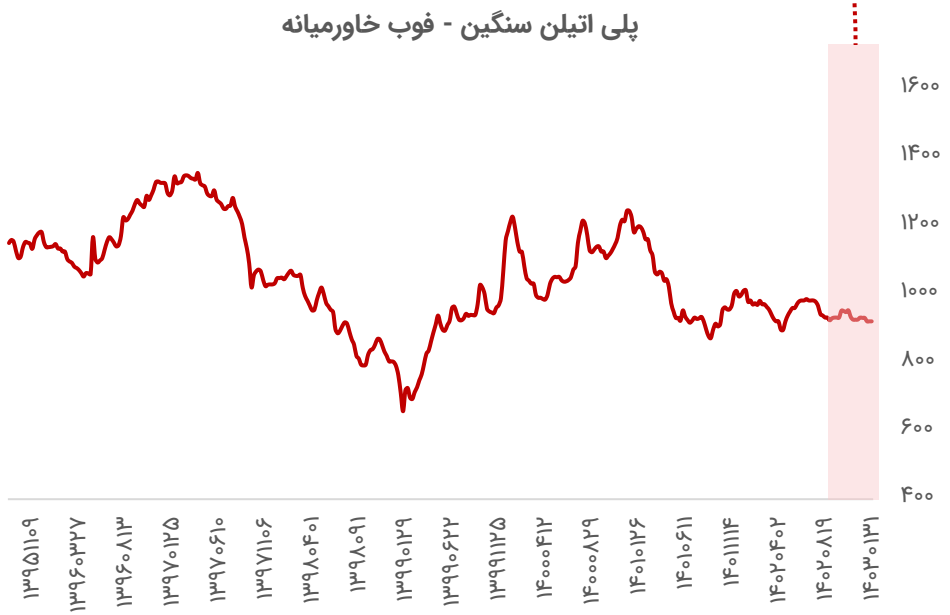

تحلیل بازار جهانی استایرن

- در هفته اخیر به دنبال افزایش نوسانات در بازار نفت، حجم معاملات استایرن در بازار داخلی **چین** محدود بود و در **آسیا** قیمت معاملات آتی استایرن برای ماه می در بورس کالای دالیان به دنبال افت قیمت نفت خام بالادستی به اوج خود حدود ۱،۳۷۶ دلار بر تن رسید درحالیکه محدودیت عرضه استایرن در چین همچنان ادامه بود و سطح موجودی انبارهای استایرن در شرق چین با کاهش به ۹۲،۳۰۰ تن رسید اما تولید هفتگی استایرن در این منطقه با افزایش به ۲۹۴،۳۰۰ تن رسید و نرخ عملیاتی تولید استایرن چین ۶۷.۵۷ درصد بود.
- در **هند** قیمت‌های داخلی استایرن ثابت و ۱۰۹ روپیه بر کیلوگرم بود اما سطح موجودی انبارها با کاهش ۲۱،۰۰۰ تن ارزیابی شد. قیمت محموله‌های استایرن سی‌اف‌ار هند با افزایش به ۱،۲۴۷ دلار بر تن رسید. پرمیوم سی‌اف‌ار هند به سی‌اف‌ار چین ۶۶ دلار بر تن ارزیابی شد.
- واردات استایرن به **کره جنوبی** نیز در ماه مارس با افزایش ۶۱،۳۰۰ تن برآورد شده است. در هفته گذشته قیمت استایرن بر مبنای سی‌اف‌ار چین و فوب کره جنوبی با افزایش به ترتیب ۱،۱۸۱ و ۱،۱۷۱ دلار بر تن معامله شد.

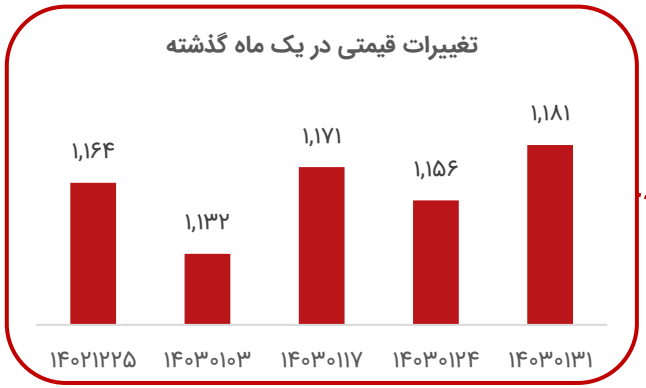

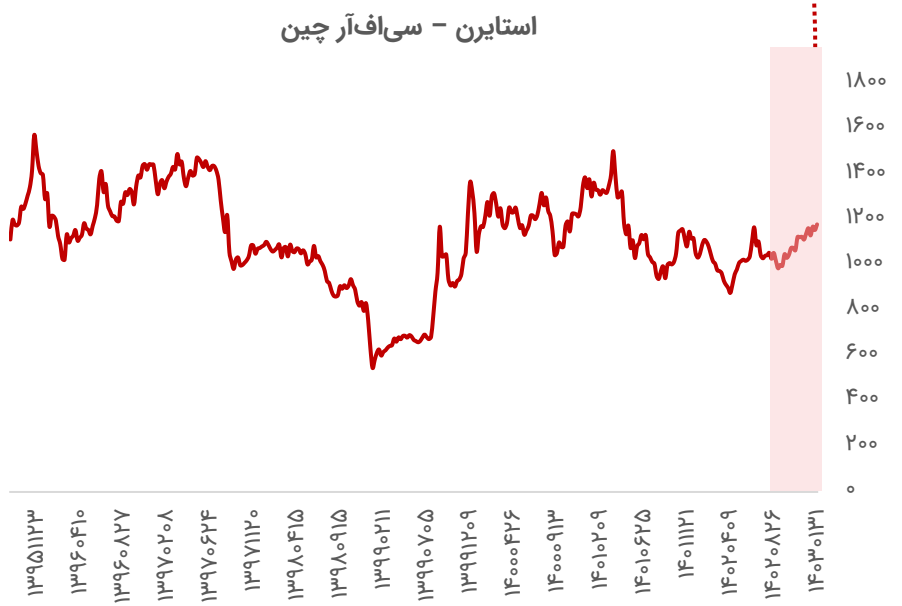

تحلیل بازار جهانی پلی استایرن

- در هفته گذشته در **خاورمیانه** و **جنوب آسیا** حجم معاملات پلی‌استایرن محدود بود و افزایش هزینه‌های بالادستی استایرن بر بازار پلی استایرن تاثیرگذار بود.
- در منطقه **GCC** نیز پس از پایان تعطیلات عید فطر تولیدکنندگان مجددا فعالیت خود را آغاز نمودند و در **شرق مدیترانه** به دلیل تنش‌های مداوم و نگرانی پیرامون مشکلات حمل و نقل در بنادر حجم معاملات پلی استایرن محدود بود.
- در حالیکه در **هند** تولیدکنندگان داخلی پلی‌استایرن قیمت فروش محصولات خود را افرایش دادند اما در سایر مناطق پس از افزایش قیمت پلی استایرن به دنبال افزایش هزینه‌های تولید با مقاومت از سوی خریداران پلی استایرن مواجه شدند.
- بنظر می‌رسد عدم قطعیت پیرامون نرخ حمل و نقل به دنبال تشدید درگیری‌ها در منطقه خاورمیانه علاوه بر ثبات قیمتی بنزن و استایرن بر بازار پلی‌استایرن تاثیرگذار است. درحالیکه انتظار بر این است که در هفته آینده حجم معاملات پلی استایرن افزایش یابد.

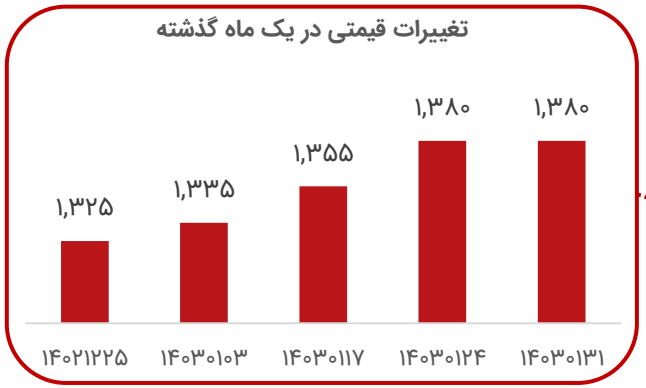

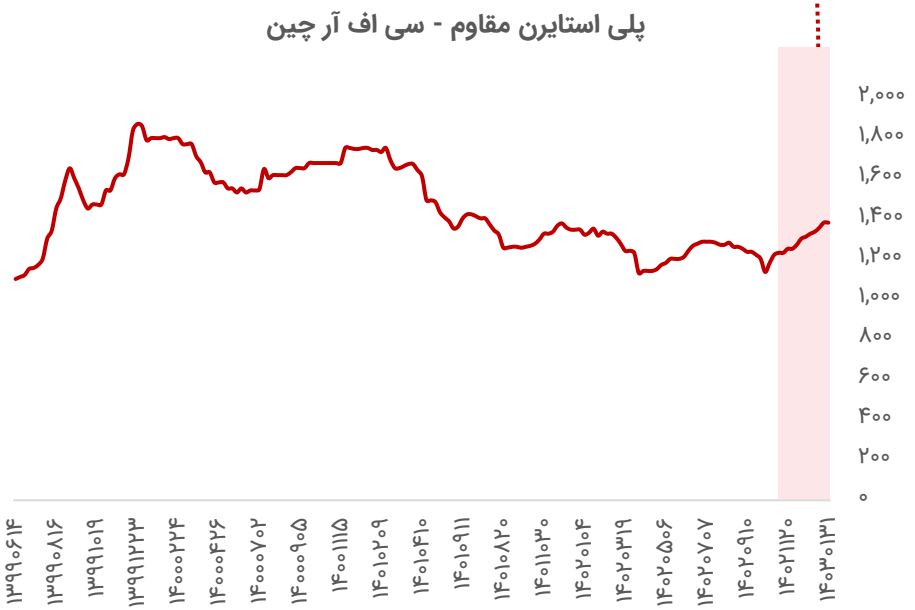

تحلیل بازار جهانی پروپیلن

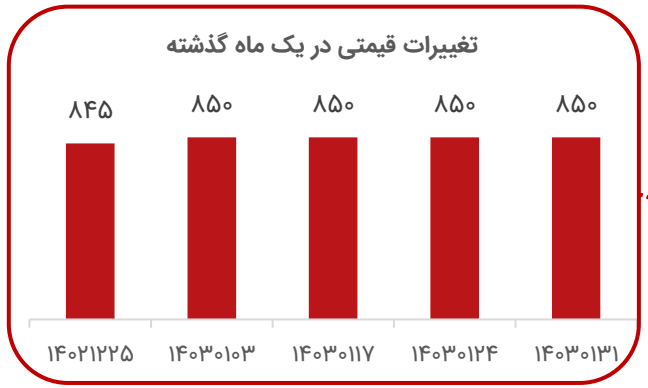

- در هفته گذشته در **شرق آسیا** شرایط بازار پروپیلن باثبات بود. مصرف کنندگان پروپیلن عمدتا در حاشیه بودند و تمایل زیادی به خرید پروپیلن در قیمت‌های فعلی و با حاشیه سود تولید فعلی نداشتند. از سوی دیگر فروشندگان با فشار بالای هزینه‌های بالادستی مواجه بودند و در تلاش بودند سطوح فعلی قیمت فروش پروپیلن خود را افزایش دهند.
- در **کره جنوبی** توازن عرضه و تقاضا پروپیلن محدود شد و موجب محدودیت عرضه پروپیلن همچنین افزایش شکاف قیمتی میان محموله‌های پروپیلن بر مبنای فوب کره جنوبی و سی‌اف‌ار چین شد.
- در **جنوب شرقی آسیا** به دنبال بازگشت تدریجی فعالان بازار از تعطیلات منطقه‌ای، حجم معاملات پروپیلن محدود بود. آخرین آمار گمرک نشان داد صادرات پروپیلن از کره جنوبی نسبت به ماه فوریه و مدت مشابه سال گذشته به ترتیب ۱۰.۲ درصد و ۴.۵ درصد افزایش یافت و در ماه مارس به ۱۳۶،۷۱۰ تن رسید. بیشترین صادرات پروپیلن در ماه مارس به چین بود که ۸۹ درصد از حجم صادرات را به خود اختصاص داد و پس از آن تایوان با ۸ درصد بالاترین حجم صادرات را به خود اختصاص داد و مابقی پروپیلن به ژاپن صادر شد. حجم صادرات پروپیلن به ژاپن در ماه مارس با افزایش به ۴،۰۲۱ تن رسید.
- در کره جنوبی شرکت " SK Advanced" واحد تولید هیدروژن زدایی پروپان خود با ظرفیت تولید ۶۰۰،۰۰۰ تن در سال را در ماه آوریل با ظرفیت ۹۰ درصد راه‌اندازی می‌نماید. این شرکت مواد اولیه پروپیلن را به مشتریان و خریداران داخلی در چین به فروش می‌رساند. این شرکت همچنین دارای یک خط تولید پلی پروپیلن به ظرفیت ۴۰۰،۰۰۰ تن در سال است که خوراک پروپیلن را از کارخانه هیدروژن زدایی پروپان تامین می‌نماید.

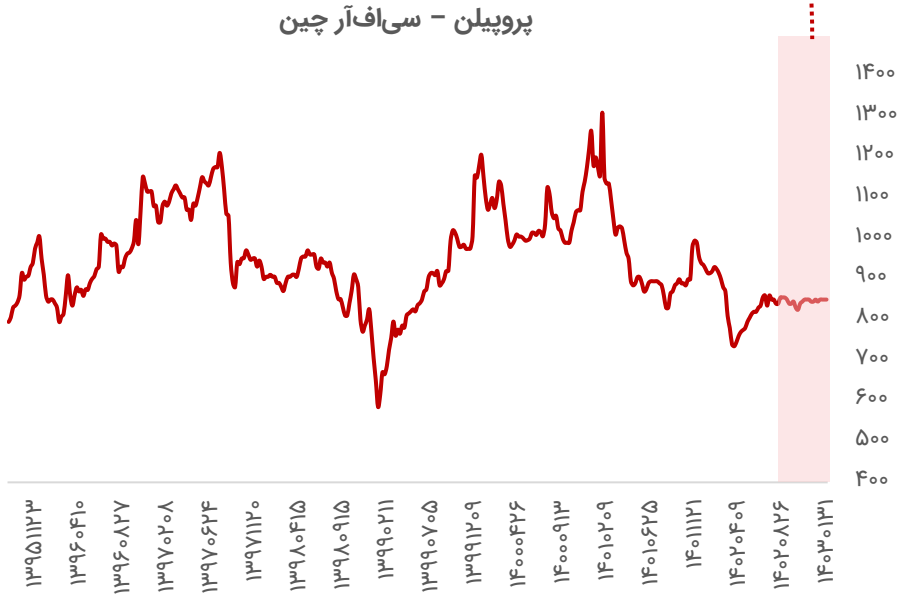

تحلیل بازار جهانی پلی پروپیلن

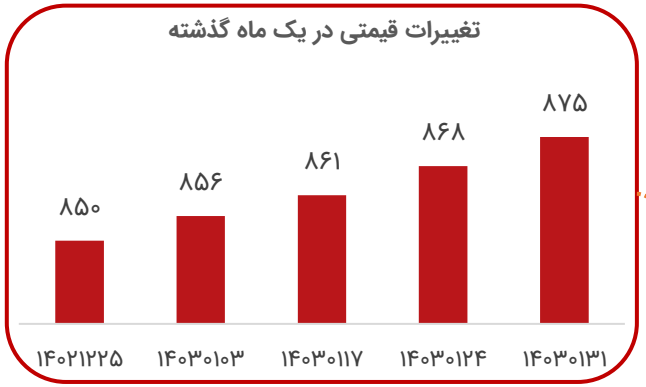

- فعالیت بازار پلی پروپیلن عمدتاً در طول هفته در بازارهای **شورای همکاری خلیج فارس** (GCC)و **شرق مدیترانـه** (East Med) پس از بازگشت کسب‌وکارها از تعطیلات عید فطر متوقف شد. در **هند**، معاملات محدودی به دنبال پیشنهادهای بسیار کم از سوی تامین کنندگان شورای همکاری خلیج فارس در طول هفته انجام شد، افزایش اخیر در قیمت نفت خام باعث شد تعداد زیادی از خریداران در مورد افزایش احتمالی قیمـت‌هـا در هفتـه‌هـای آینـده گمانه‌زنی کنند.
- در **پاکستان**، شرایط بازار بهبود یافت و خریداران مایل به ذخیره مجدد پس از عید بودند. فعالیت محدودی در بازار به دنبال عرضه اندک از سوی تامین کنندگان خارجی صورت گرفت. ترس از درگیری بین ایران و غرب که منجر به کمبود احتمالی عرضه و تدارکات ایران در منطقه شود، به تمایل خریداران برای ذخیره مجدد کمک کرد.
- افزایش خصومت‌ها بین ایران و اسرائیل تاثیرگذار بر تقاضا در خاورمیانه انتظار می‌رود، در زمانیکه افزایش قیمت نفت خام و خوراک نقش مهمی در قیمت‌های منطقه ایفا می‌کند و احتمال توسعه جنگ در غزه تاثیرگذار بر فعالیت بازار شرق مدیترانه می‌رود.
- قیمت‌های قراردادی پلی پروپیلن **اروپا** در ماه آوریل نیز در شرایط مشکلات تولید در سایت‌های مختلف تولید همزمان با تعمیر و نگهداری برنامه‌ریزی شده افزایش یافت. نوسان هزینه‌های حمل‌ونقل و حرکت‌های اخیر دلار آمریکا بر هزینه‌ها برای واردات به اروپا موثر خواهد بود. در این هفته، خریداران و تولیدکنندگان در حال ارزیابی تأثیر اعلامیه‌های تعطیلی Sabic و ExxonMobil دارای تأثیر مستقیم بر پلی پروپیلن و پلی‌اتیلن بودند. در حالیکه انتظار تولید متعادل برای ماه‌های آتی می‌رود اما سطح تقاضا نامشخص است.

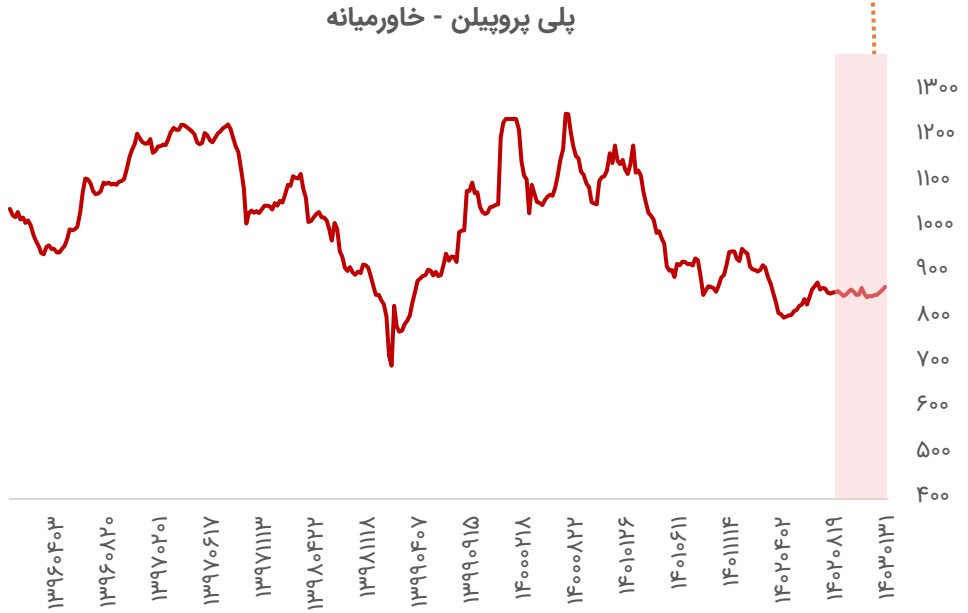

تحلیل بازار جهانی الکیل بنزن خطی

- بازار خطی آلکیل بنزن (LAB) در **آسیا** با وجود ادامه تلاش تولیدکنندگان برای بالا بردن قیمت‌ها به دلیل حاشیه‌های ناچیز سود ناشی از افزایش هزینه‌های خوراک، از ثبات نسبی برخوردار بود.
- در هفته اخیر **چین** اعلام بر افزایش صادرات خود نمود از آن جهت که تامین داخلی بر اساس ثبات بازار داخلی مناسب بود، اما انتظار می‌رود برای هفته‌های آتی قیمت‌ها افزایش یابد. زیرا رشد تقاضا می‌تواند یک موج افزایش قیمت را ایجاد کند.
- در **هند**، بازار داخلی جایگاه بیشتری را در معاملات به دست آورد زیرا علاقه خرید کافی و دسترسی محدود، بازار را با حرکت صعودی بیشتری همراه کرد.
- قیمت LAB سولفونات (LAS) در بازارهای **آسیا** در طول هفته افزایش یافت. این بازار همچنان از موج رشد قیمت‌ها در بازار LAB تبعیت می کند.
- انتظار می‌رود فروشندگان LAB به تلاش بیش‌تر برای قیمت‌های بالاتر با توجه به پیش‌بینی‌ها در مورد شناوری بیشتر در هزینه‌های بالادستی ادامه دهند. به نظر می‌رسد تقاضای هند با عرضه در بازار محلی به خوبی پاسخ خواهد گرفت. فروشندگان LAS به تلاش برای قیمت‌های بالاتر در تبعیت از روند قیمتی LAB ادامه خواهند داد.

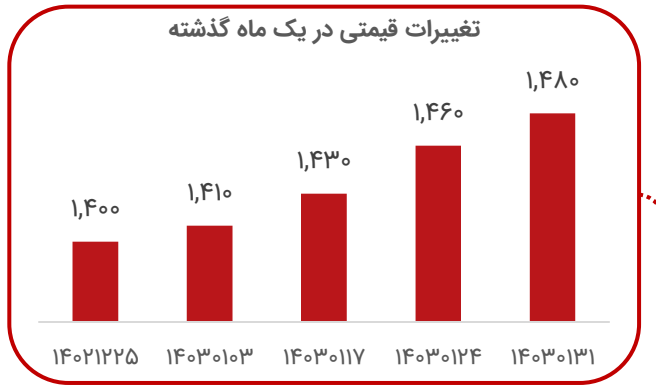

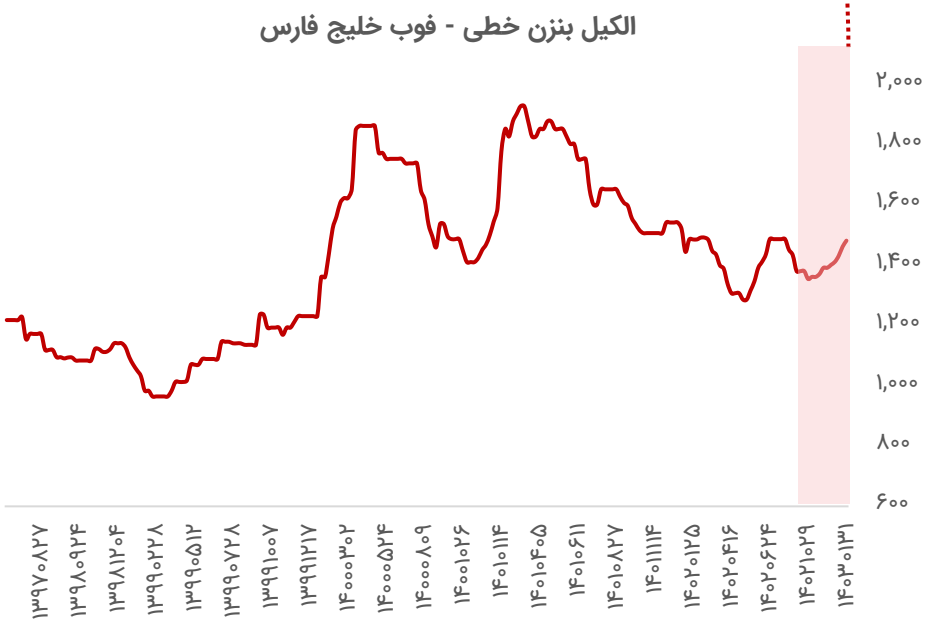

تحلیل بازار جهانی سود کاستیک

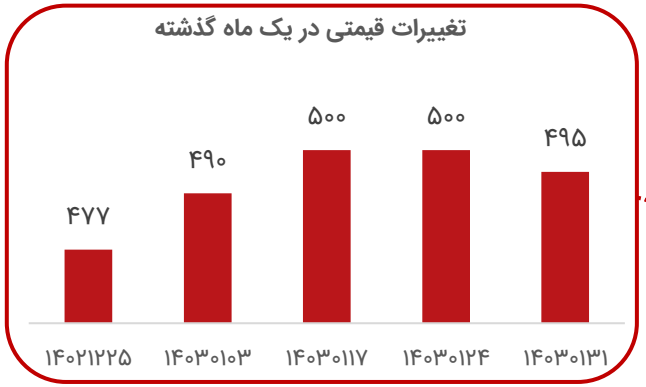

- در هفته اخیر بازار نقدی سود سودکاستیک آسیا به‌ویژه در **چین**، کمی بهبود یافت. بر اساس نظر فعالان مصرف داخلی پایین دستی آلومینا و منسوجات کشور ثابت مانده است، اما سایر بخش‌های پایین‌دستی راکد باقی مانده‌اند، که نشانه‌ای از بهبود تقاضای نابرابر کشور علیرغم رشد بهتر تولید ناخالص داخلی در سه ماهه اول ۲۰۲۴ بیش از انتظار می‌رود. با وجود تعمیرهای متعدد تولیدکنندگان داخلی در چین، نرخ‌های عملیاتی در این کشور به طور کلی ثابت باقی ماند. همچنین به دلیل افزایش اخیر دلار آمریکا در برابر بسیاری از ارزهای آسیایی، تمایل صادرات از سایر تولیدکنندگان **شمال شرق آسیا** وجود داشت.
- تقاضا برای محموله‌های آسیایی از مناطقی مانند **جنوب شرقی آسیا** با از سرگیری فعالیت‌های تجاری پس از تعطیلات اخیر ثابت ماند. مقداری ذخیره‌سازی مجدد مشاهده شد، اما خریداران در میان پیش‌بینی‌های اقتصادی کلان معمولاً نسبت به قیمت حساس بودند.
- در همین حال، تنش‌های **خاورمیانه** منجر به جهش قیمت‌های نفت خام شده، اما تاثیری فوری بر شرایط عرضه یا تقاضای بازار سود کاستیک **آسیا** در هفته نداشته است.
- در هفته‌های آتی با دو درخواست برای بخش آلومینا **استرالیا** برای محموله‌های بارگیری در ماه می و ژوئن، احتمالاً در هفته‌های آینده فعالیت بیشتری وجود دارد.
- مذاکرات برای اواخر ماه می و اوایل ژوئن احتمالا ادامه خواهد داشت. در دسترس بودن احتمالاً از تولیدکنندگان شمال شرق آسیا، از جمله چین انتظار می‌رود و مصرف از جنوب شرق آسیا احتمالا ثابت است.

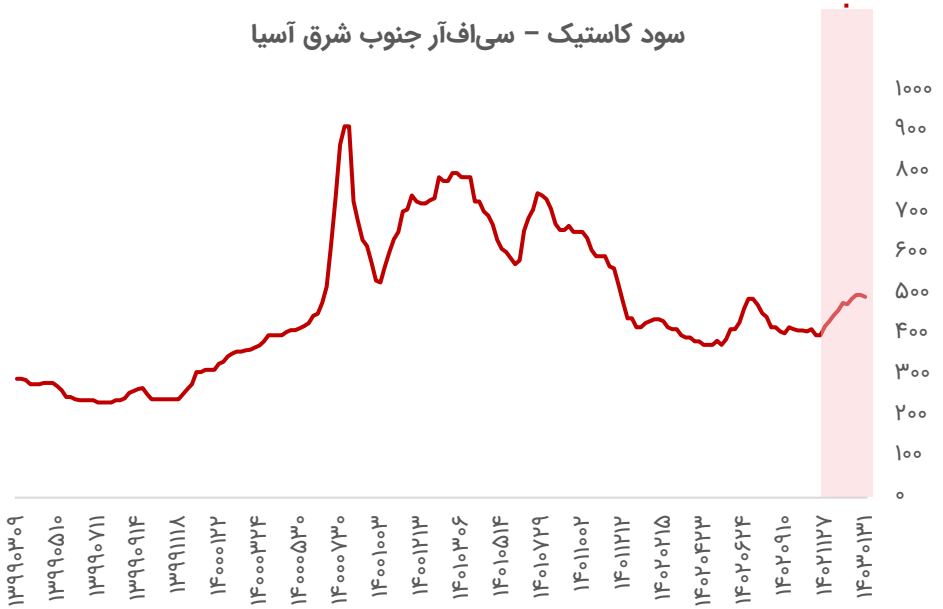

تحلیل بازار جهانی بنزن

- در هفته گذشته قیمت بنزن تحت تاثیر نوسانات قیمت نفت صنایع بالادستی قرار داشت بطوریکه قیمت معاملات نفت در اوایل هفته اخیر تحت تاثیر تشدید تنش میان ایران و اسرائیل افزایش یافت اما پس از کاهش تنش‌ها عقب‌نشینی کرد.
- بطور کلی قیمت معاملات آتی نفت برنت برای ماه پیش‌رو با افزایش حدود ۸۷.۲۳ دلار بر بشکه معامله شد که بر بازار بنزن تاثیرگذار بود.
- صادرات بنزن **کره جنوبی** در ماه مارس با افزایش به ۲۶۸،۸۳۰ تن رسید. براساس انجمن صنعت پتروشیمی ژاپن تولید بنزن **ژاپن** در ماه مارس با کاهش ۱۴ درصدی به حدود ۲۲۱،۰۰۰ تن رسید.

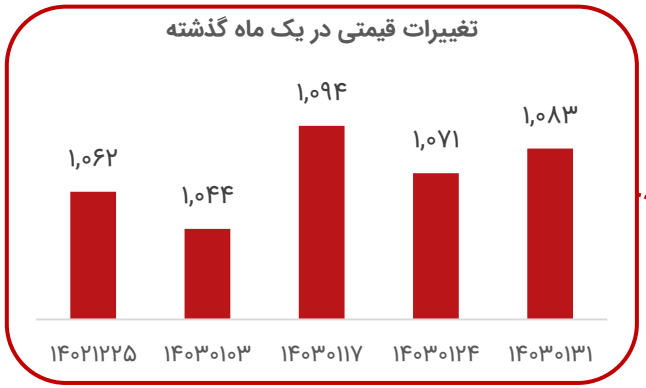

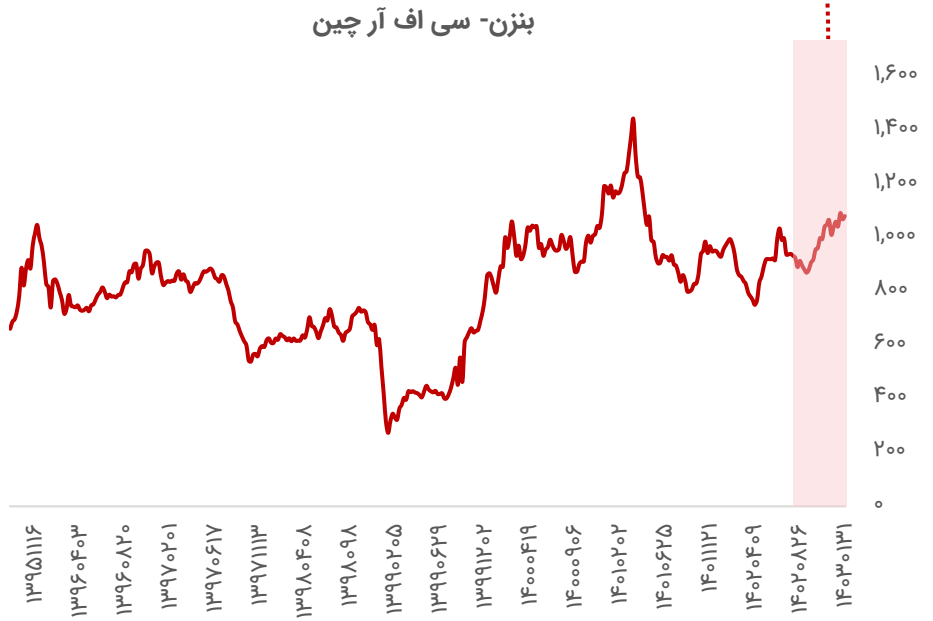

تحلیل بازار جهانی ای بی اس

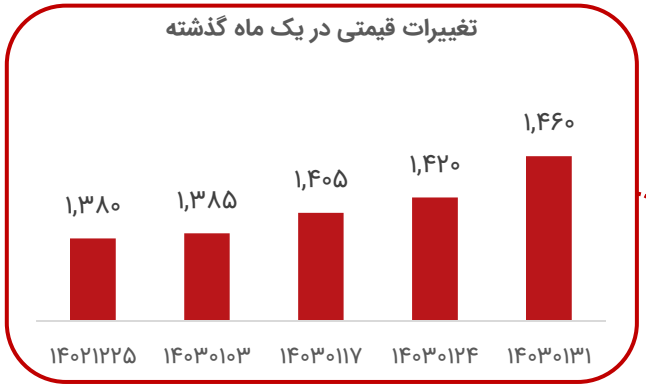

- در هفته گذشته در **شرق آسیا** قیمت ای‌بی‌اس افزایشی بود و تولیدکنندگان به دنبال افزایش هزینه‌های تولید و افزایش قیمت مواد اولیه در تلاش بودند سطوح قیمتی بالاتر از ۱،۵۰۰ دلار در هر تن را حفظ نمایند. تولیدکنندگان ای‌بی‌اس در **شمال شرقی آسیا** نیز اعلام کردند تقاضا ای‌بی‌اس علیرغم نوسانات قیمت مواد اولیه بوتادین و استایرن افزایش یافته است.

- قیمت ای‌بی‌اس بر مبنای سی‌اف‌ار جنوب شرقی آسیا و هند به ترتیب ۱،۴۶۰ و ۱،۴۷۰ دلار بر تن معامله شد.

- در صنایع بالادستی قیمت استایرن بر مبنای سی‌اف‌ار چین با کاهش ۱،۱۷۶ دلار بر تن معامله شد درحالیکه قیمت اکریلونیتریل و بوتادین هردو ثابت و به ترتیب ۱،۲۹۰ و ۱،۴۵۰ دلار بر تن معامله شد. قیمت ای‌بی‌اس در بازار داخلی چین ۱،۴۵۱-۱،۳۱۰ دلار بر تن معامله شد.

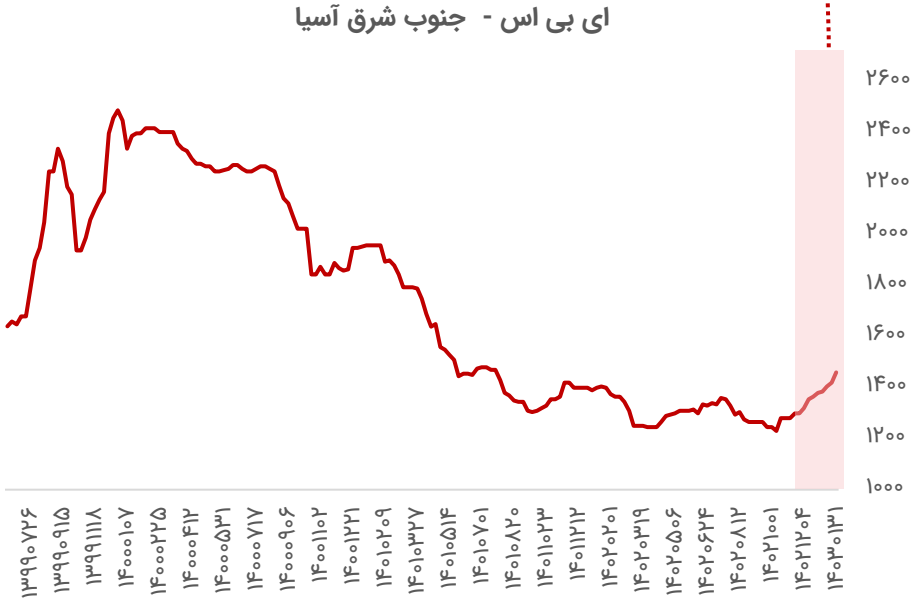

تحلیل بازار جهانی پارازایلین

- در هفته گذشته در **شرق آسیا** علیرغم تقاضا پایین، قیمت پارازایلین به دنبال تشدید تنش‌ها در منطقه خاورمیانه و افزایش قیمت نفت تاحدودی افزایش یافت. به لحاظ بنیادی عواملی از جمله تقاضا ترکیبات بنزین بر قیمت پارازایلین تاثیرگذار بود.
- علیرغم جریان‌های تجاری آروماتیک‌ها از آسیا به غرب، موجودی بالای انبارهای پارازایلین در آسیا بر قیمت پارازایلین در این تاثیر گذار خواهد بود بطوریکه تولیدکنندگان PTA در **شمال آسیا** به دلیل موجودی بالای پارازایلین انتظار دارند قیمت‌ها شاهد رشد قابل ملاحظه‌ای نباشد و تمایل به خرید پارازایلین محدود باقی بماند. اسپرد ماهیانه پارازایلین شاهد نوسانات بالایی بود.
- تقاضا ترکیبات بنزین در سال جاری بر بازار پارازایلین تاثیرگذار می‌باشد. قیمت پارازایلین به دلیل کاهش تمایل خریداران تحت حمایت کمتری قرار می‌گیرد.

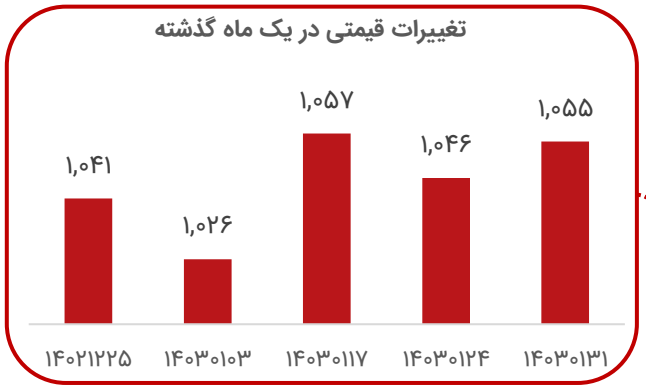



تحلیل بازار جهانی زایلین مخلوط

- هفته اخیر در **چین** موجودی داخلی انبارهای زایلین کاهشی بود. بطوریکه ذخایر زایلین مخلوط در شرق چین با کاهش به ۷۰،۳۰۰ تن رسید. همچنین ذخایر زایلین در جنوب چین با کاهش به ۵،۳۰۰ تن رسید در حالیکه در ماه مارس بزرگترین خریدار زایلین، چین با حجم ۵۲،۴۰۶ تن بود.
- در هفته گذشته قیمت زایلین بر مبنای فوب **کره جنوبی** با افزایش حدود ۹۷۲.۵ دلار بر تن معامله شد. در **جنوب شرقی آسیا** اسپرد قیمتی زایلین نسبت به فوب کره جنوبی ثابت باقی ماند. در هفته اخیر محموله‌ای با حجم ۱،۰۰۰-۲،۰۰۰ تن به قیمت ۱،۰۲۰ دلار بر تن بر مبنای سی‌اف‌ار در این منطقه معامله شد.
- در بازار داخلی **هند** نیز قیمت زایلین ثابت و ۹۲-۹۱ روپیه بر کیلوگرم معامله شد. موجودی انبارهای زایلین در این منطقه با افزایش به ۱۸،۰۰۰ تن رسید. قیمت محموله‌های زایلین بر مبنای سی‌اف‌ار با افزایش ۱،۰۷۲ دلار بر تن معامله شد.
- به دنبال افزایش تقاضا فصلی انتظار می‌رود قیمت محموله‌های زایلین افزایش یابد. علاوه بر این تشدید تنش‌ها و افزایش قیمت معاملات آتی نفت برنت بر بازار زایلین تاثیرگذار خواهد بود. اسپرد زایلین و پارازایلین با کاهش به ۷۵.۳۳ دلار بر تن رسید.

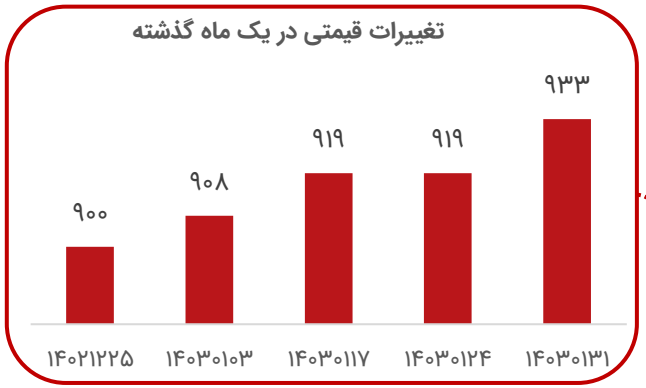

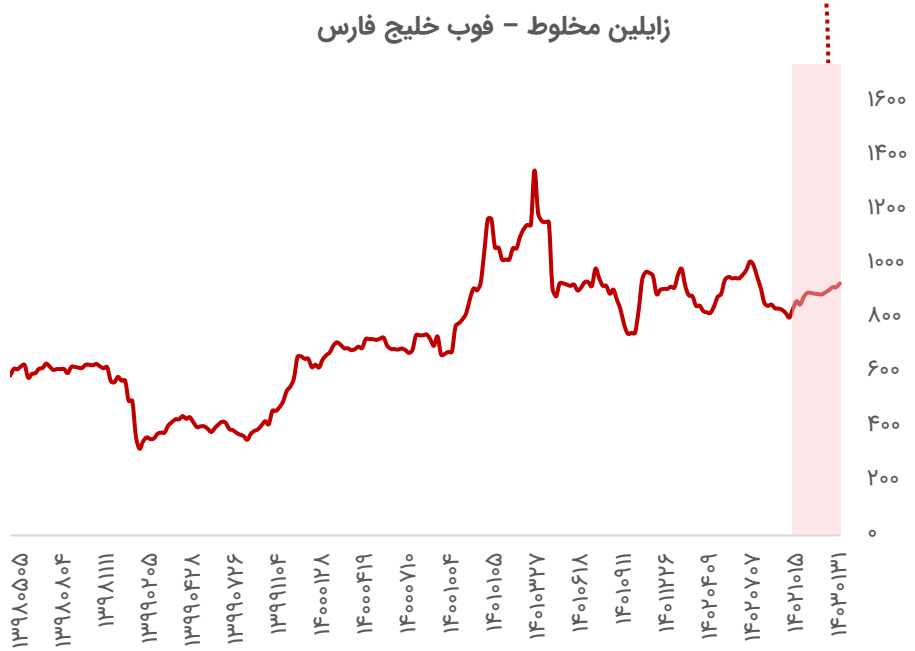

تحلیل بازار جهانی بنزین

- ذخایر بنزین **عربستان سعودی** در ماه فوریه ۷.۲ درصد ماهانه و ۰.۸ درصد در سال افزایش یافت و به ۳.۲۵۹ میلیون تن رسید. تولید نیز در ماه فوریه ۳.۴۵ درصد رشد داشت و معادل ۲.۰۳۷ میلیون تن بود.
- ذخایر بنزین در هاب آمستردام-روتردام-آنتورپ در هفته منتهی به ۱۸ آوریل به ۹۸۲,۰۰۰ تن کاهش یافت. آربیتراژ به **آمریکا** در نیمه دوم هفته گذشته و آغاز این هفته منجر به کاهش قابل توجهی در کل موجودی بنزین در منطقه شد. اسپرد آوریل–می ۵۰ سنت افزایش یافت و به ۷.۲۵ دلار در هر تن رسید.
- ذخایر تجاری میعانات سبک **سنگاپور** در این هفته ۱۴.۳۵ درصد کاهش یافت. کل واردات بنزین این منطقه با ۲۸.۲۰ درصد کاهش در هفته به ۲۳۸,۲۰۲ تن رسید، در حالی که خروجی بنزین با ۲۵.۴۷ درصد افزایش در هفته ۵۷۵,۳۳۶ میلیون تن گزارش شد.

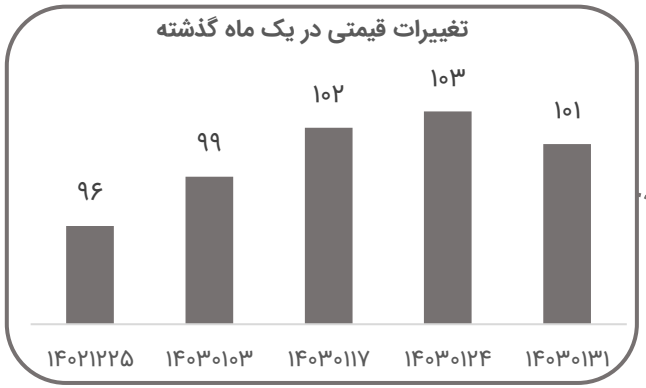



تحلیل بازار جهانی گازوئیل

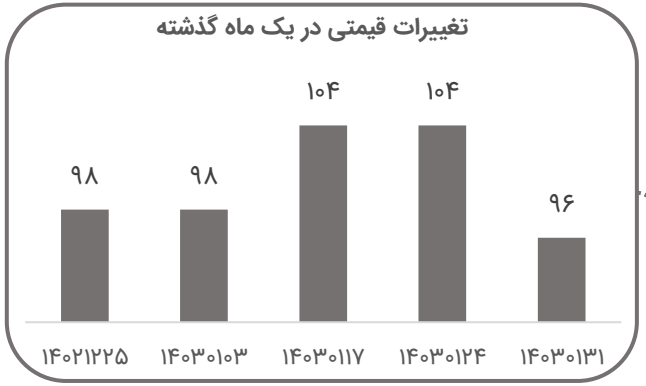

- ذخایر نفت‌گاز و گازوئیل در هاب آمستردام-روتردام-آنتورپ در هفته منتهی به ۱۸ آوریل ۱.۱۶ درصد کاهش یافت و به ۲.۱۲۴ میلیون تن رسید و از بالاترین سطح ده ماهه عقب نشینی کرد. واردات نفت‌گاز و گازوئیل به اروپا در ماه آوریل در حال حاضر ۷.۲۹۱ میلیون تن است. سه تامین کننده اصلی، **ایالات متحده**، **عربستان سعودی** و **هند** هستند که به ترتیب در حال ارسال ۱,۴۹۴ میلیون تن، ۹۸۶,۸۰۰ و ۸۴۷,۳۰۰ تن می‌باشند.

- جریان شرق سوئز به اروپا علیرغم تشدید درگیری‌های اخیر در خاورمیانه افتی را شاهد نبود. در ژانویه و فوریه ۳۲.۱ و ۳۰.۱ درصد از واردات اروپا از شرق سوئز صورت گرفته است.

- ذخایر تجاری میعانات متوسط **سنگاپور** در هفته ۹.۵۶ درصد کاهش یافت و به ۱۰.۱۴ میلیون بشکه رسید و از ۱۱.۲۱ میلیون بشکه در هفته قبل از بالاترین سطح بیش از دو سال گذشته خود، عقب نشینی کرد. با خروجی ۴۴۰,۲۹۱ تنی و پیشی گرفتن از ورودی ۱۵۴,۵۹۱ تنی، نهایتاً به عنوان صادرکننده خالص بنزین باقی ماند.

- صادرات چین در مارس ۱۲۵.۴ درصد رشد داشت و عدد ۱.۴۲ میلیون تن را ثبت کرد و همچنین بیشترین رشد ماهانه را ثبت کرد.

- با کاهش نگرانی‌ها در مورد کمبود عرضه و بهبود شرایط تاخیر محموله‌ها، قیمت گازوئیل در بازار داخلی روسیه شروع به کاهش کرده است.



تحلیل بازار جهانی محصولات پالایشگاهی

قیر

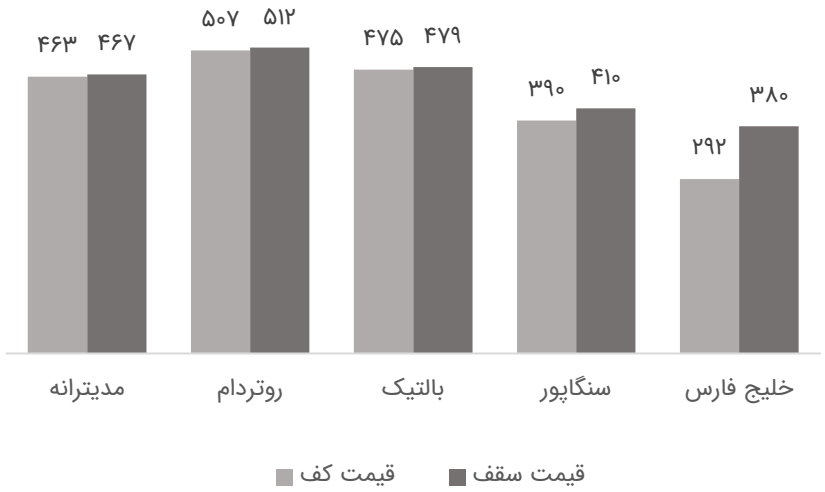

- در هفته گذشته قیمت قیر در اکثر مناطق از جمله **اروپا**، **سنگاپور** و **ایران** علیرغم تقاضای پایین در بسیاری از مناطق اصلی مصرف کننده قیر افزایش یافت. محدودیت منطقه‌ای تولید و عرضه قیر پالایشگاه‌ها همچنین افزایش تقاضا فصلی موجب افزایش قیمت قیر در **فرانسه**، **لهستان**، **هانگری** و **رومانی** شد بطوریکه قیمت محموله‌های صادراتی قیر هانگری و آلمان نیز افزایش یافت.

- در هفته اخیر تقاضا قیر **مدیترانه** متفاوت ارزیابی شد. بازارهای مصرف کننده قیر در بخش ساخت و ساز شمال آفریقا پس از پایان تعطیلات عید فطر فعالیت خود را مجددا آغاز نمودند. واردات و قیمت محموله‌های قیر در جنوب صحرای آفریقا ثابت بود در حالیکه در نیجریه، کنیا و جنوب آفریقا حجم فعالیت جاده‌سازی و آسفالت‌ریزی بالا بود.

- قیمت محموله‌های قیر **سنگاپور** افزایشی بود و انتظار می‌رود حجم فعالیت‌های جاده‌سازی در این منطقه در هفته آینده افزایش یابد.

وکیوم باتوم

قیمت وکیوم باتوم ایران از تاریخ ۱۸-۱۳ آوریل

نام پالایشگاه	حجم معاملات	قیمت (ریال/کیلوگرم)		قیمت (دلار/تن)	
		حد بالا	حد پایین	حد بالا	حد پایین
بندرعباس	۵۰،۰۰۰	۱۵۰،۱۰۰	۱۵۰،۰۰۰	۳۴۵	۳۴۴
اصفهان	۷۵،۰۰۰	۱۲۸،۹۰۰	۱۲۸،۸۰۰	۲۹۶	۲۹۶
شیراز	۱۲،۰۰۰	۱۲۴،۷۰۰	۱۲۴،۷۰۰	۲۸۶	۲۸۶
تهران	۱۰،۰۰۰	۱۳۷،۵۰۰	۱۳۷،۵۰۰	۳۱۶	۳۱۶
تبریز	۷،۰۰۰	۱۱۹،۴۰۰	۱۱۹،۳۰۰	۲۷۴	۲۷۴
آبادان	۱۰،۰۰۰	۱۲۴،۳۰۰	۱۲۴،۱۰۰	۲۸۵	۲۸۵
اراک	۲۴،۰۰۰	۱۲۹،۷۰۰	۱۲۹،۶۰۰	۲۹۸	۲۹۷

- ۹درصد مالیات بر فروش داخلی و ۱۴ درصد مالیات بر فروش صادراتی لحاظ گردیده است.

- در هفته گذشته افزایش تقاضا موجب افزایش قیمت وکیوم باتوم شد بطوریکه پیش‌بینی می‌شود انجمن صنعت پالایشگاه‌ها (اوریکا) در بازبینی قیمتی در ۲۰ آوریل قیمت وکیوم باتوم را افزایش دهد.

- تقاضا وکیوم باتوم از عرضه پیشی گرفت. هفت پالایشگاه حدود ۱۸۸،۰۰۰ تن وکیوم باتوم عرضه نموده و فروختند. در مقابل ۳۰۹،۶۱۰ تن تقاضا در بورس کالای ایران ثبت شد که ۲۰.۳ درصد بالاتر از قیمت پایه فروخته شد.

- در بورس کالای ایران ۷،۸۸۰ تن تقاضا قیر برای مصرف در بازار داخلی فروخته شد. بالاترین حجم فروش وکیوم باتوم مربوط به پالایشگاه اصفهان بود که ۷۵،۰۰۰ تن وکیوم باتوم را در محدوده ۱۲۸،۸۰۰-۱۲۸،۹۰۰ ریال بر کیلوگرم فروخت. بالاترین قیمت فروش وکیوم باتوم مربوط به پالایشگاه بندرعباس بود که ۵۰،۰۰۰ تن وکیوم باتوم را به قیمت ۱۵۰،۰۰۰-۱۵۰،۱۰۰ ریال بر کیلوگرم فروخت.

تحلیل بازار آلومینیوم

- آلومینیوم در هفته اخیر شاهد ادامه روند صعودی خود و افزایش به بالاترین سطح خود از ژوئن ۲۰۲۲ با توجه به اعلام تحریم‌های مشترک **آمریکا** و **بریتانیا** علیه صادرات برخی فلزات اساسی **روسیه** و ورود آن به بورس فلزات لندن و بورس کالای شیکاگو بود.
- قیمت آلومینیوم در معاملات نقدی بورس فلزات لندن با ۱۸۴ دلار بر تن افزایش به ۲،۶۶۵ دلار در هر تن رسید.



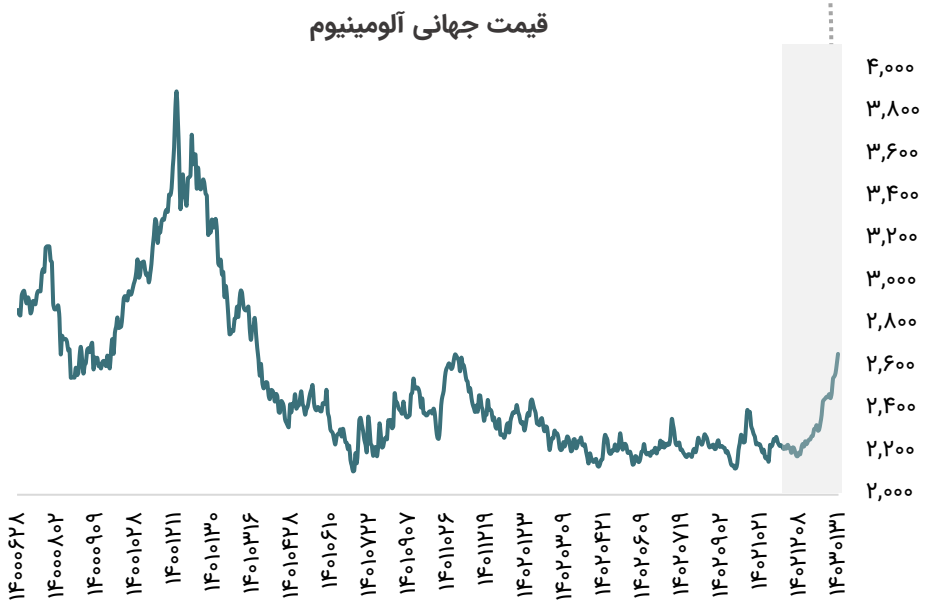

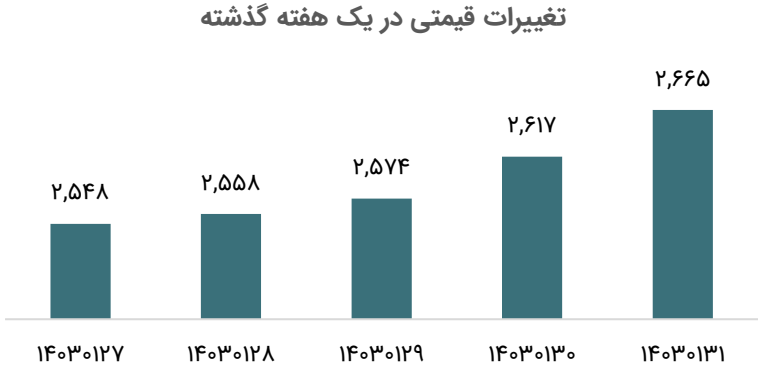

تحلیل بازار مس

- در هفته اخیر قیمت مس با توجه به هجوم سرمایه گذاران برای این کامودیتی تحت تاثیر کمبود عرضه و بهبود تقاضا فصلی به بالاترین رقم در دو سال گذشته رسید.
- قیمت مس در معاملات نقدی بورس فلزات لندن با ۴۷۳ دلار افزایش در سطح ۹،۸۸۶ دلار برتن قرار گرفت.
- از جمله عوامل رشد قیمت مس، افزایش تنش منطقه خاورمیانه و احتمال تحریم مس **روسیه** توسط آمریکا و بریتانیا گزارش شده است. بطوریکه روسیه حجم قابل توجهی در عرضه جهانی مس دارد باتوجه به اینکه روسیه دارای حجم ۴ درصدی از تولید جهانی مس در LME تا پایان ماه مارس و حدود ۶۲ درصد از کل موجودی‌ها است.

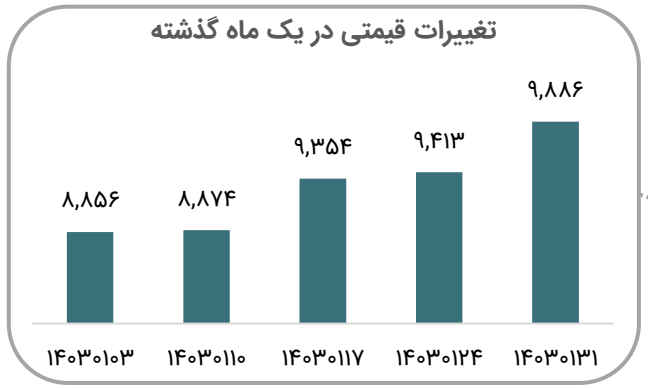

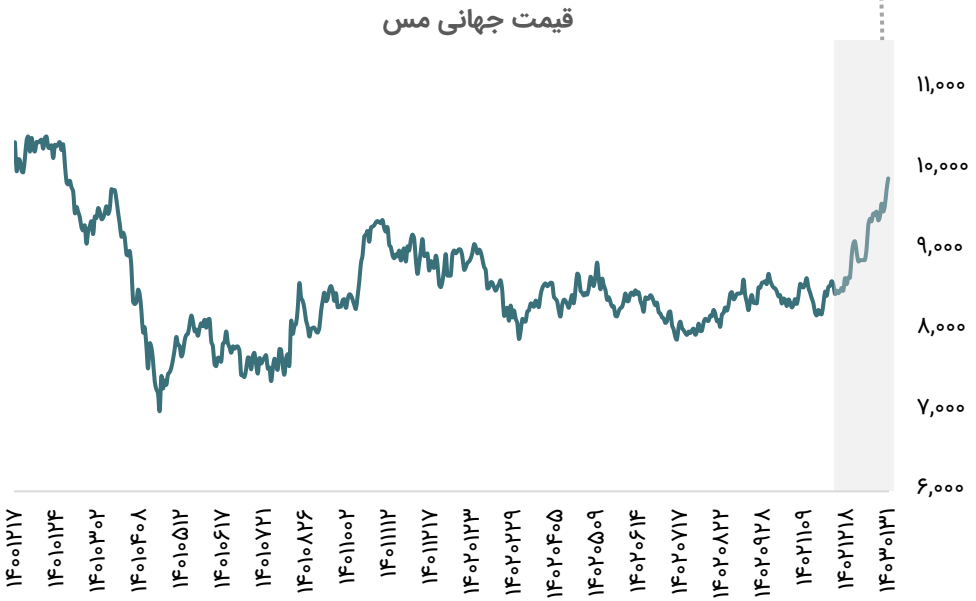

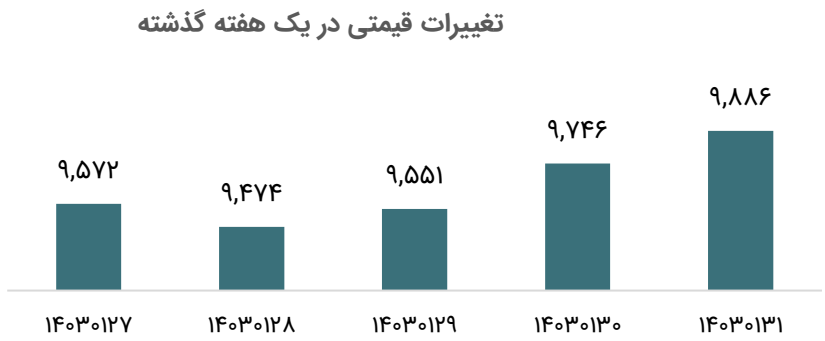

تحلیل بازار روی

- در هفته اخیر روی شاهد اصلاح نسبی قیمت پس از جهش قابل توجه در هفته اخیر خود بود، هرچندکه در روزهای پایانی هفته بخش قابل توجهی ار افت روزهای ابتدایی هفته خود را باز پس گرفت و نهایتا با ۵۴ دلار افـزایش در ۲،۸۵۶ دلار در هر تن قرار گرفت.
- جو مثبت بر بازار فلزات اساسی همراه عرضه کم سنگ معدن روی و هزینه‌های پایین فرآوری آن بر افزایش قیمت LME روی تاثیر گذار بودند.





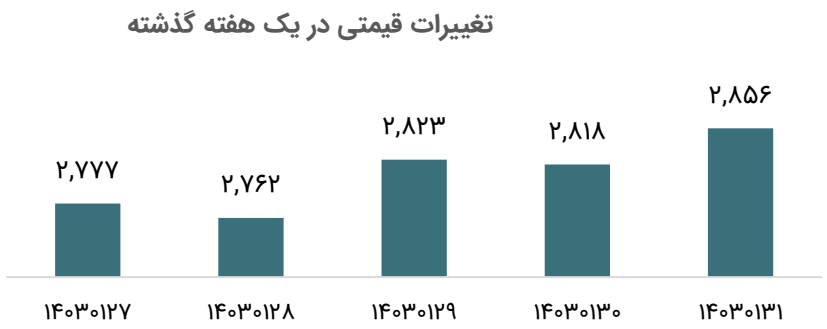

تحلیل بازار سنگ آهن

- در هفته گذشته در بازار واردات سنگ آهن **چین**، سنگ آهن خلوص ۶۲ درصد به دنبال بهبود تقاضای بازار چین و افزایش اعتماد بازار به آینده، با رشد ۹ دلاری حدود ۱۱۸ دلار هر تن سی‌اف‌آر معامله شد.

- با بهبود حاشیه سود فولادسازان تحت تاثیر محرک‌های پکن، چشم انداز تولید فولاد را بهبود بخشید و انتظارات برای خرید سنگ آهن جهت تکمیل موجودی انبارها را افزایش داده‌اند که بر بازار اثر مثبت گذاشت.

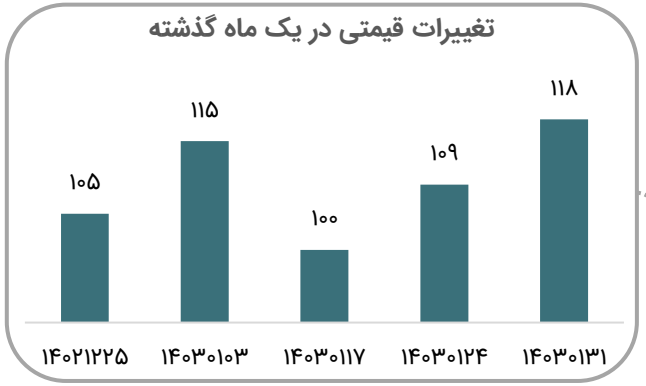

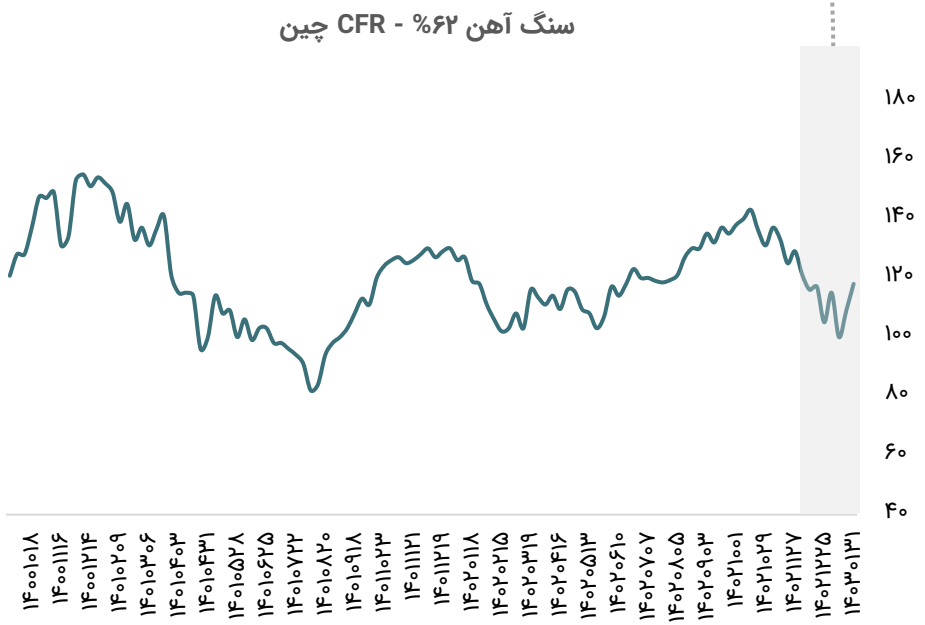

تحلیل بازار ورق گرم

- در هفته گذشته قیمت ورق گرم صادراتی **فوب دریای سیاه** بدون تغییر ۵۶۵ دلار بر تن بر مبنای فوب معامله شد.
- میانگین قیمت ورق گرم صادراتی **چین** به دنبال افزایش قیمت معاملات آتی محصولات فولادی با افزایش ۵۳۴ دلار در هر تن بر مبنای فوب معامله شد.
- در **جنوب شرق آسیا** میانگین قیمت ورق گرم با افزایش حدود ۵۴۱ دلار هر تن سی اف آر ثبت شد.
- در بازار داخلی **اروپا** قیمت ورق گرم به دنبال حجم معاملات محدود و کاهش سفارشات کارخانه‌ها با کاهش حدود ۶۶۷ دلار در هر تن معامله شد.
- در بازار داخلی **امریکا** قیمت ورق گرم به دنبال تقاضا پایین و حجم معاملات محدود با کاهش ۸۳۰ دلار در هر شورت تن معامله شد.
- قیمت ورق گرم صادراتی **ترکیه** بر مبنای فوب در محدوده ۶۱۰-۶۰۰ دلار بر تن معامله شد.
- قیمت ورق گرم وارداتی بر مبنای سی‌اف‌ار **جبل علی امارات متحده** در محدوده ۶۰۰-۵۵۰ دلار بر تن معامله شد.

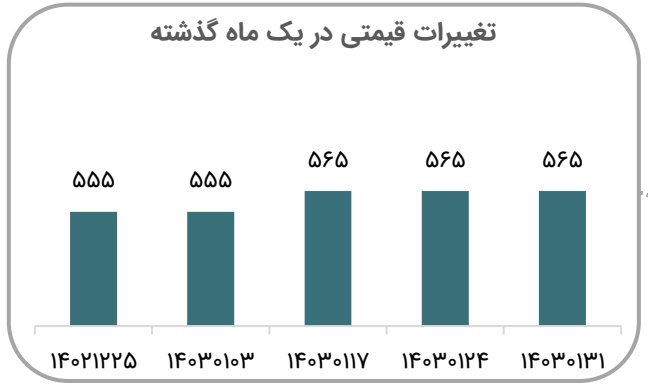

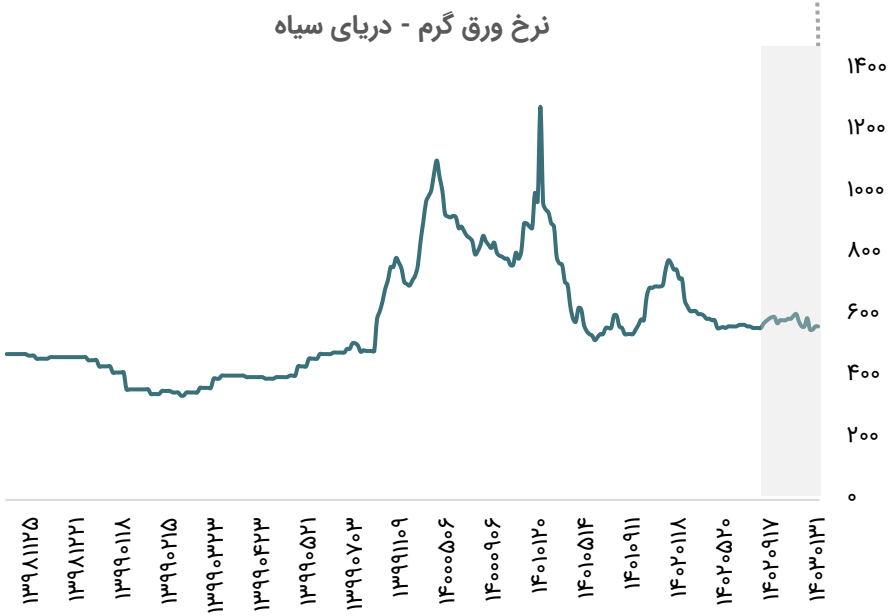

تحلیل بازار بیلت

- در هفته گذشته قیمت بیلت صادراتی **فوب دریای سیاه** در ابتدا کمی بهبود یافت و ۵۰۰ دلار در هر تن معامله شد اما تا پایان هفته مجددا به قیمت ۴۹۷ دلار در هر تن بر مبنای فوب بازگشت.
- در بازار داخلی **چین** قیمت بیلت با افزایش ۴۸۲ دلار در هر تن معامله شد. بیلت وارداتی به چین نیز هفته گذشته با افزایش ۴۲۰ دلار در هر تن بر مبنای سی‌اف‌آر معامله شد.
- در بازار واردات **جنوب شرق آسیا** قیمت بیلت با افزایش ۵۱۹ دلار در هر تن بر مبنای سی‌اف‌آر معامله شد.
- در **ترکیه** قیمت بیلت وارداتی پس از رونق بازار با اتمام ماه رمضان با افزایش ۵۲۲/۵ دلار در هر تن بر مبنای سی‌اف‌آر معامله شد.
- قیمت بیلت وارداتی **امارات متحده** به دنبال تقاضا پایین تحت تاثیر باران‌های شدید کاهشی بود و در محدوده ۵۲۰-۵۱۰ دلار بر تن بر مبنای سی‌اف‌ار معامله شد.
- قیمت بیلت صادراتی **ایران** در محدوده ۴۸۴_۴۶۳ دلار بر تن معامله شد که نسبت به هفته قبل تغییری نداشت. براساس اعلام معامله ۳۰،۰۰۰ تن بیلت با قیمت ۴۷۵ دلار بر تن طی هفته گذشته، انتظار افزایش قیمت بیلت ایران تحت تاثیر جهش بازارهای بین المللی می‌رود.



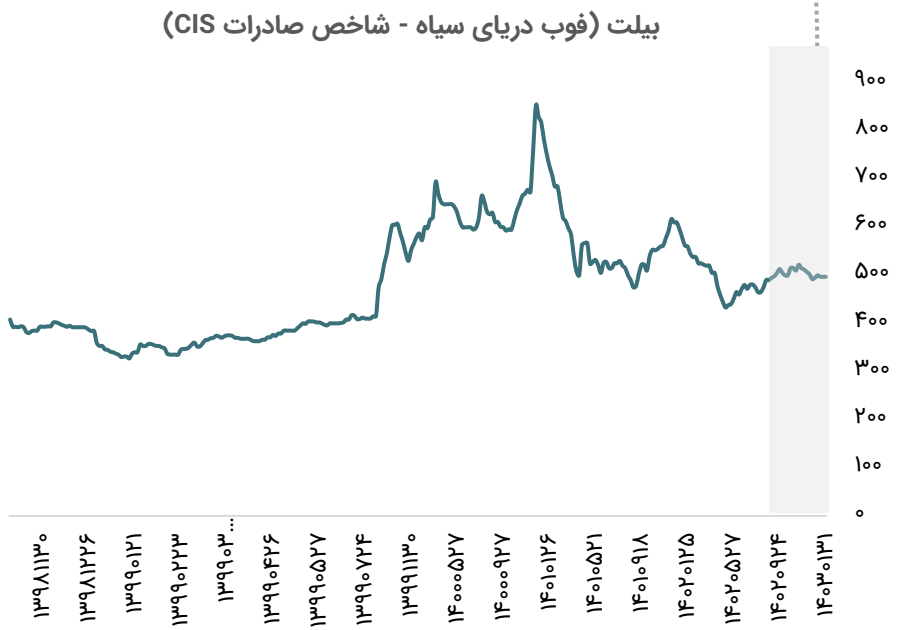

قیمت جهانی محصولات کشاورزی

قیمت جهانی گندم (سنت بر بوشل)



قیمت جهانی شکر (سنت بر پوند)



قیمت جهانی ذرت (سنت بر بوشل)



قیمت جهانی سویا (سنت بر بوشل)



همبستگی محصولات پتروشیمی

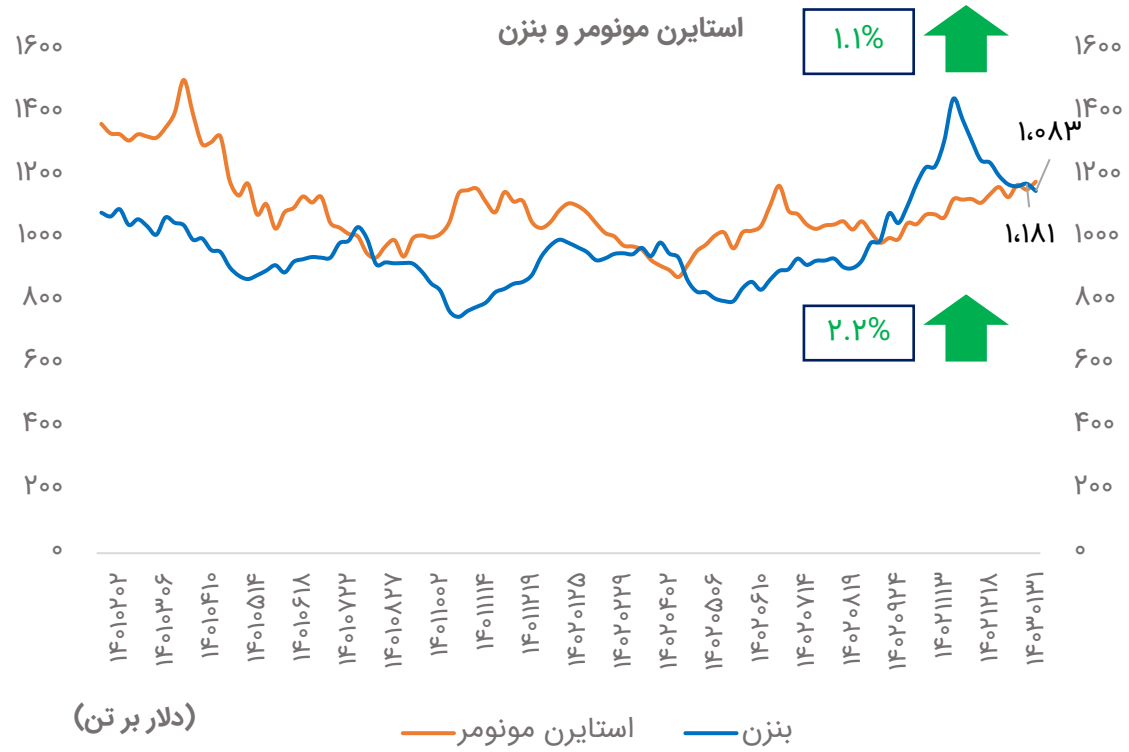

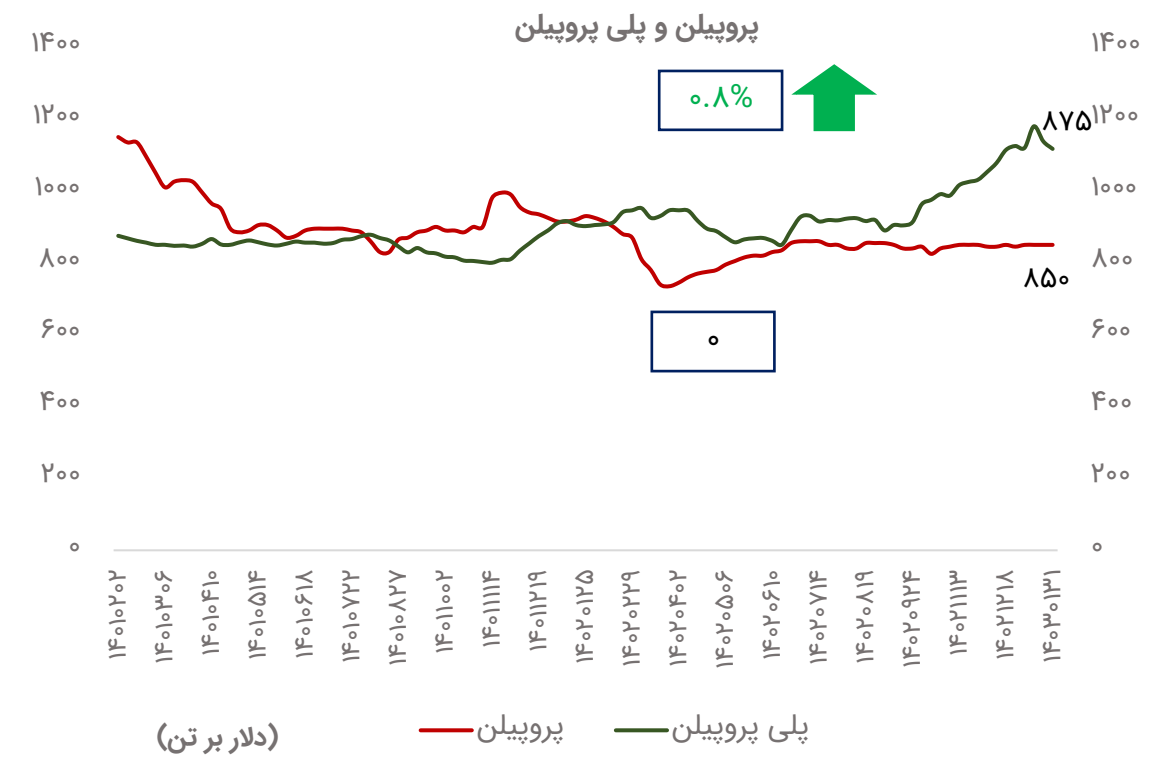

همبستگی محصولات پتروشیمی

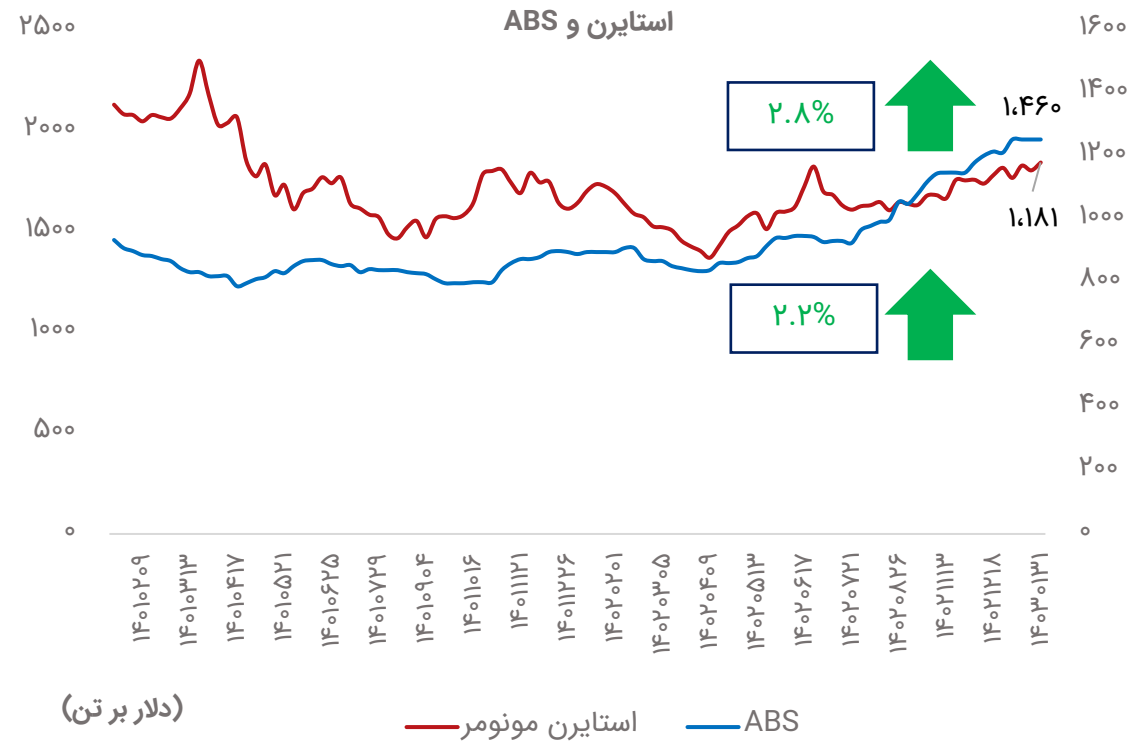

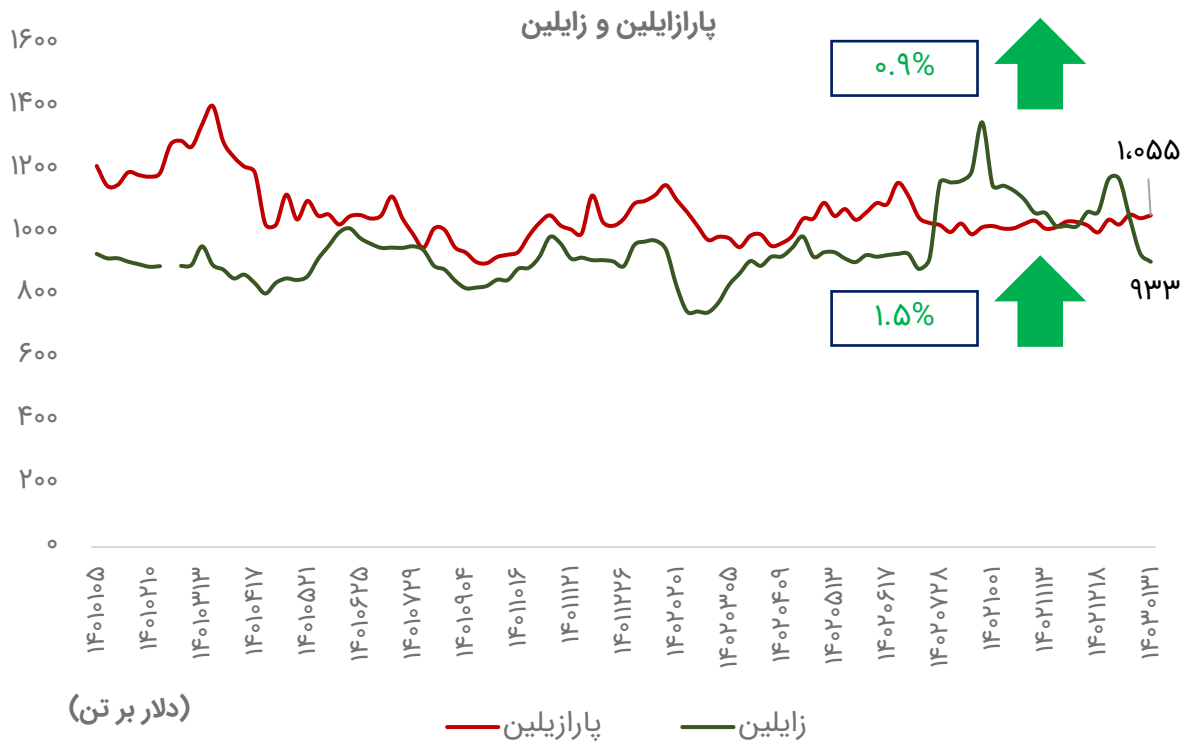

نمودار قیمت پایه (دلار) محصولات پتروشیمی بورس کالا

نام محصول	قیمت ۳۱ فروردین (ریال)	قیمت ۲۴ فروردین (ریال)	مقدار تغییر	درصد تغییر
پارازایلین	۳۹۴،۷۵۹	۳۹۰،۲۷۰	۴،۴۸۹	۱.۱%
آلکیل بنزن خطی	۵۷۱،۸۵۵	۵۶۳،۷۹۲	۸،۰۶۳	۱.۴%
پلی اتیلن سنگین بادی BL۳	۳۳۶،۲۹۳	۳۳۲،۷۳۴	۳،۵۵۹	۱.۱%
پلی اتیلن سبک خطی	۳۵۶،۳۶۶	۳۵۴،۵۵۲	۱،۸۱۴	۰.۵%
متانول	۱۰۰،۰۰۷	۹۴،۱۶۰	۵،۸۴۷	۶.۲%
سود کاستیک	۸۲،۶۳۹	۸۳،۵۰۷	-۸۶۸	-۱%
اسید استیک	۱۶۱،۲۶۹	۱۶۰،۱۵۹	۱،۱۱۰	۰.۷%
بنزن	۳۹۵،۷۳۹	۳۹۳،۴۹۶	۲،۲۴۳	۰.۶%
اوره گرانوله	۱۰۲،۰۶۱	۱۰۵،۸۶۳	-۳،۸۰۲	-۳.۶%
استایرن مونومر	۴۴۹،۱۱۹	۴۴۶،۸۲۵	۲،۲۹۴	۰.۵%

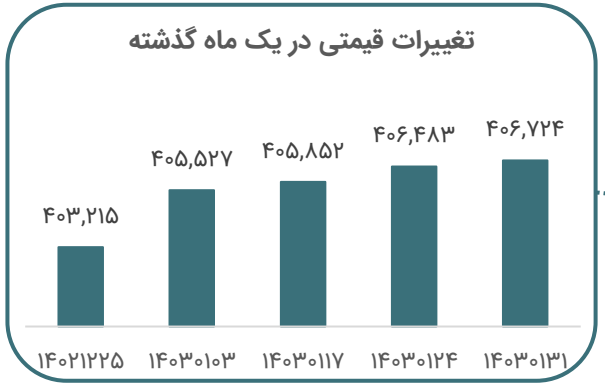

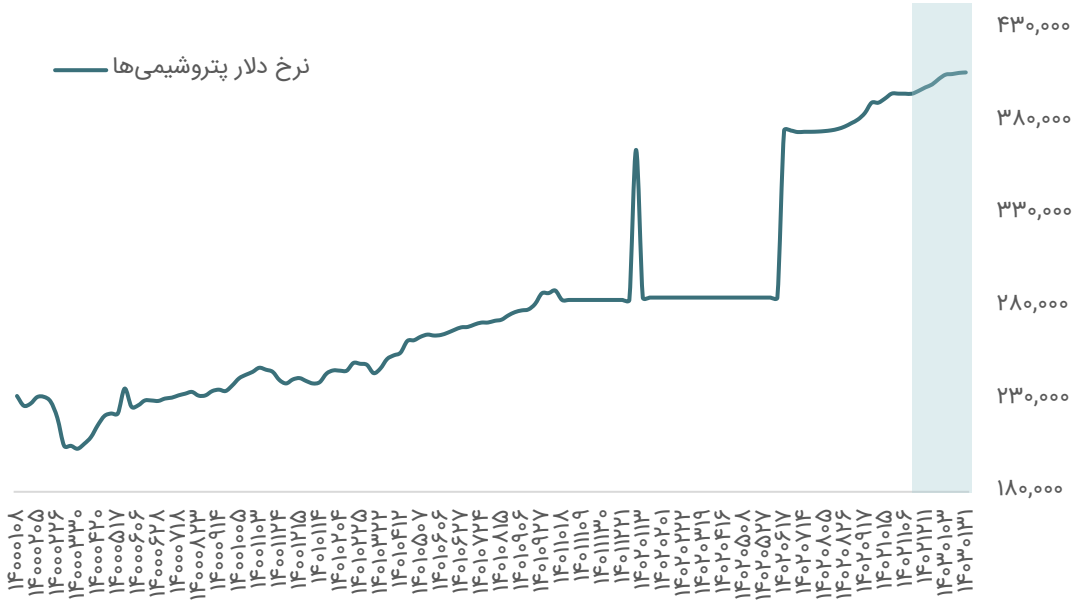

قیمت‌های جهانی محصولات پتروشیمی

نام محصول	مرجع قیمت	دلار / تن ۱۴۰۳/۰۱/۳۱	دلار / تن ۱۴۰۳/۰۱/۲۴	درصد تغییرات هفتگی	نمادهای تأثیرپذیر
پارازایلن	CFR جنوب شرقی آسیا	۱،۰۵۵	۱،۰۴۶	۰.۸%	شگویا، نوری، شصفها و بندرامام
اسید ترفتالیک خالص (PTA)	CFR چین	۷۸۷	۷۸۲	۰.۶%	شگویا
پلی وینیل کراید (PVC)	CFR خاور دور	۷۷۵	۷۹۰	-۱.۸%	بندر امام،شغدیر، شپترو و اروند
پلی استایرن	CFR جنوب شرقی آسیا	۱،۳۸۰	۱،۳۸۰	۰	پتروشیمی تبریز
اکریلونیترل بوتادین استایرن(ABS)	CFR جنوب شرقی آسیا	۱،۴۶۰	۱،۴۲۰	۲.۸%	شبصیر و پتروشیمی تبریز
ارتوزایلن	CFR چین	۱،۰۷۰	۱،۰۶۰	۰.۹%	شصفها، نوری و شفارا
اتیلن	CFR جنوب شرقی آسیا	۱،۰۱۰	۱،۰۱۰	۰	ایلام، پارس، آریا و شپترو
منواتیلن گلایکول	فوب خلیج فارس	۴۵۶	۴۵۶	۰	شاراک، مارون، جم و شگویا
کریستال ملامین	فوب خلیج فارس	۱،۰۲۹	۱،۰۲۸	۰.۱%	پتروشیمی ارومیه
پلی اتیلن سنگین	FOB خلیج فارس	۹۲۰	۹۲۰	۰	شکبیر،آریا،شاراک،ایلام،مارون،پتروشیمی تبریز و جم
پلی اتیلن سبک	FOB خلیج فارس	۱،۰۲۵	۱،۰۰۵	۲%	شکبیر،آریا،شاراک، ایلام،مارون،پتروشیمی تبریز، جم

قیمت‌های جهانی محصولات پتروشیمی

نام محصول	مرجع قیمت	دلار / تن ۱۴۰۳/۰۱/۳۱	دلار / تن ۱۴۰۳/۰۱/۲۴	درصد تغییرات هفتگی	نمادهای تأثیرپذیر
پلی اتیلن سبک خطی	FOB خلیج فارس	۹۱۵	۸۹۵	۲.۲%	شکبیر،آریا،شاراک، ایلام،مارون،پتروشیمی تبریز، جم
پلی اتیلن ترفتالات (PET)	FOB جنوب شرقی آسیا	۹۸۰	۹۸۰	۰	شگویا
پلی پروپیلن تزریقی	CFRخاور دور	۹۰۰	۹۰۰	۰	جم پیلن،جم، شاراک، مارون و شکبیر
متانول	CFR چین	۳۰۵	۲۸۹	۵.۵%	زاگرس، شفن، شخارک و شسینا
استایرن مونومر	CFR چین	۱،۱۸۱	۱،۱۵۶	۲.۲%	پارس، شبصیر و شجم
تولوئن	CFR چین	۹۴۵	۹۳۴	۱.۲%	پارس،بندرامام، پتروشیمی تبریز، شصفها
بنزن	CFR چین	۱،۰۸۳	۱،۰۷۱	۱.۱%	بندرامام،نوری، شیران، پارس، بوعلی،شصفها
پروپیلن	CFR چین	۸۵۰	۸۵۰	۰	ایلام، پتروشیمی تبریز، جم، جم پیلن، مارون و شاراک
بوتادین	CFR چین	۱،۴۵۰	۱،۴۵۰	۰	پتروشیمی شازند و تخت جمشید
دو اتیلن هگزانول	فوب خلیج فارس	۱،۲۲۸	۱،۲۷۵	-۳.۷%	پتروشیمی شازند
سود کاستیک	فوب خلیج فارس	۲۱۴	۲۱۶	-۰.۹%	پتروشیمی اروند، شکلر

کارگزاری بانک ملت

bank mellat brokerage co.

Mellatcollege

Mellatcollege