کارگزاری بانک ملت
bank mellat brokerage co.

گزارش بررسی بازارهای جهانی

با نگاهی به بازار داخلی



هفته منتهی به ۷ اردیبهشت ۱۴۰۳

بازارهای جهانی

- تقویم اقتصادی
- بررسی وضعیت بازار جهانی
- دلار آزاد
- طلا
- نفت برنت

پتروشیمی

- متانول
- اوره
- پی‌وی‌سی
- پلی‌اتیلن سنگین
- استایرن
- پلی‌استایرن
- پروپیلن
- پلی پروپیلن
- آلکیل بنزن خطی
- سود کاستیک
- بنزن
- ای‌بی‌اس
- پارازایلین
- زایلین مخلوط

پالایشی

- بنزین
- گازوئیل
- قیر
- وکیوم باتوم

فلزات اساسی

- آلومینیوم
- مس
- روی
- سنگ آهن
- ورق گرم
- بیلت

کشاورزی

- شکر
- گندم
- ذرت
- سویا

بورس کالا داخلی

- نرخ دلار پتروشیمی‌ها
- قیمت جهانی محصولات پتروشیمی

تقویم اقتصادی

- مهم‌ترین رویدادهای هفته پیش رو در جدول زیر ذکر شده است.

تاریخ	روز	رویداد	قبلی	پیش‌بینی
۳۰ آوریل ۲۰۲۳	سه‌شنبه	(تغییرات سالیانه) تولیدات صنعتی ژاپن	-۳.۹%	-۵.۶%
		PMI تولید چین	۵۰.۸	۵۰.۷
۱ می ۲۰۲۳	چهارشنبه	تغییرات سهام نفت خام مؤسسه نفت آمریکا (API)	-۳.۲۳M	
		PMI تولید آمریکا	۵۰.۳	۴۹.۹
۲ می ۲۰۲۳	پنجشنبه	سخنرانی بانک مرکزی اروپا		
		ضریب اطمینان مصرف کننده ژاپن	۳۹.۵	۳۹.۶
۳ می ۲۰۲۳	جمعه	نرخ بیکاری اتحادیه اروپا	۶.۵%	۶.۵%
		PMI خدمات آمریکا	۵۱.۴	۵۱.۸

بررسی وضعیت بازار جهانی

- **عملکرد اقتصاد آمریکا در سه ماهه اول ۲۰۲۴:** درحالیکه تولیدناخالص‌داخلی آمریکا در سه ماه اول رشد ۱.۶ درصدی کمتر از عملکرد ۳.۴ درصدی مورد انتظار را ثبت نمود و تورم ترجیحی فدرال رزرو نیز در مقیاس سالانه جهش ۳.۷ درصدی، اولین افزایش سطح این شاخص در یکسال اخیر را شاهد بود. لذا رشد اقتصادی در سه ماهه گذشته به کمترین سطح خود در دو سال اخیر رسیده درحالیکه تورم به روند صعودی خود بازگشت که این امر باعث کمرنگ شدن انتظارات کاهش زودبهنگام نرخ بهره شده است.

- **عملکرد شاخص PMI آمریکا:** در آمریکا شاخص کل PMI با ۱.۲ واحد کاهش (بیشترین افت از ماه اوت گذشته) به سطح ۵۰.۹ واحدی رسید و شاخص بخش تولید و خدمات بترتیب با ۲ و ۰.۸ واحد کاهش در سطح ۴۹.۹ و ۵۰.۹ واحد قرار گرفتند.

- **عملکرد اقتصادی بریتانیا :** شاخص کل PMI بریتانیا در سه ماه اول سال جاری عملکرد بهتر از حد انتظار با صعود به سطح ۵۴ واحدی، بهترین عملکرد طی ماه‌های اخیر را ثبت نمود. شاخص PMI بخش خدمات نیز با ۱.۸ واحد افزایش در سطح ۵۴.۹ واحد برای ششمین ماه متوالی در مسیر توسعه قرار گرفت. درحالیکه بخش تولید با ۱.۶ واحد کاهش و رسیدن به سطح ۴۸.۷ واحدی در محدوده رکودی قرار دارد.

- **عملکرد شاخص PMI حوزه یورو در ماه آوریل:** شاخص PMI اقتصاد حوزه یورو براثر رونق در بخش خدمات به بالاترین سطح خود طی یازده ماه اخیر به سطح ۵۱.۴ واحد رسید و برای دومین ماه متوالی بالاتر از سطح ۵۰ واحد (مرز توسعه) قرار گرفت. فعالیت در بخش خدمات نیز با ۱.۴ واحد افزایش به سطح ۵۲.۹ واحد، بهترین عملکرد در ۱۱ ماه اخیر رسیده است درحالیکه بخش تولید با ثبت رقم ۴۵.۶ واحدی همچنان به وضعیت انقباضی خود ادامه داد.

- **وضعیت بازار سهام جهان در هفته اخیر:** بازار جهانی سهام براساس عملکرد بالا درآمدی شرکتهای حوزه تکنولوژی در آمریکا و چین و ثبات موضع بانک مرکزی ژاپن علی رغم ناامیدی کاهش زودبهنگام نرخ بهره، افزایش را ثبت نمود. بطوریکه شاخص MSCI با افزایش ۲.۴ درصدی در سطح ۳،۳۳۵ واحدی قرار گرفت. شاخص هانگ سنگ در بورس هنک کنگ نیز با رشد ۸.۸ درصدی بیشترین افزایش را در میان شاخص‌های بزرگ ثبت نمود.

- **وضعیت بازار سهام آمریکا در هفته اخیر:** بازار سهام آمریکا با توجه به عملکرد قدرتمند درآمدی شرکتهای حوزه تکنولوژی مانند مایکروسافت و گوگل آلفابت بازیابی شد. بطوریکه ۷ شرکت بزرگ بازار سهام آمریکا به تنهایی شاهد افزایش ۷۰۰ میلیارد دلاری در ارزش بازاری خود بودند. شاخص داوجونز با رشد ۰.۷ درصدی، S&P ۵۰۰ با افزایش ۲.۷ درصدی و نزدک با رشد ۴.۲ درصدی در پایان هفته گذشته بسته شدند.

- **وضعیت بازار بدهی آمریکا در هفته اخیر:** در بازار بدهی آمریکا، نرخ اوراق قرضه ۱۰ ساله خزانه‌داری آمریکا با ۰.۱۲ نزدیک به بالاترین رقم خود در سال جاری در سطح ۴.۶۶ درصد قرار گرفت. ادامه این روند با احتمال کاهش نرخ بهره فدرال رزرو در ماه‌های آینده باعث ایجاد فشار بر بازار سهام خواهد شد.

تحلیل تکنیکال دلار آزاد

نکات تحلیل	
قیمت فعلی (تومان)	۶۱,۱۵۰
مقاومت اول (تومان)	۶۳,۰۰۰
مقاومت دوم (تومان)	۶۷,۰۰۰
حمایت اول (تومان)	۶۱,۰۰۰
حمایت دوم (تومان)	۵۸,۵۰۰



- نمودار فوق، دلار آزاد در تایم‌فریم روزانه است؛ قیمت دلار در آخرین روز معاملاتی خود به محدوده حمایتی ۶۱,۰۰۰ تومان رسید و در این محدوده حمایت شده است؛ در صورت از دست دادن این محدوده، حمایت‌های آن به ترتیب محدوده ۶۰,۰۰۰ و ۵۸,۵۰۰ هزار تومان خواهد بود. انتظار می‌رود در کوتاه مدت، روند نزولی ادامه داشته باشد.

تحلیل بازارجهانی انس طلا جهانی

- در حالی که سرمایه‌گذاران به ارزیابی مسیر سیاست پولی بالقوه توسط فدرال رزرو پس از اینکه داده‌های PCE آمریکا تا حد زیادی با انتظارات مبنی بر افزایش مطابقت داشت، پرداختند، طلا در روز جمعه به ۲،۳۳۹ دلار در هر اونس کاهش یافت.
- بنابراین در طول هفته، طلا اولین افت هفتگی خود را در طی شش هفته اخیر براثر افزایش نرخ بهره اوراق قرضه و همچنین تقویت بازارهای موازی سهام شاهد بود.
- شاخص تورم ترجیحی فدرال رزرو، در ماه مارس ۰.۳ درصد افزایش یافت. درحالیکه انتظار بازار بر کاهش نرخ بهره فدرال رزرو ابتدا در ماه مارس سپس ژوئن می‌رفت اما اکنون اکثر سرمایه‌گذاران اولین کاهش نرخ بهره را در ماه سپتامبر متصور هستند.

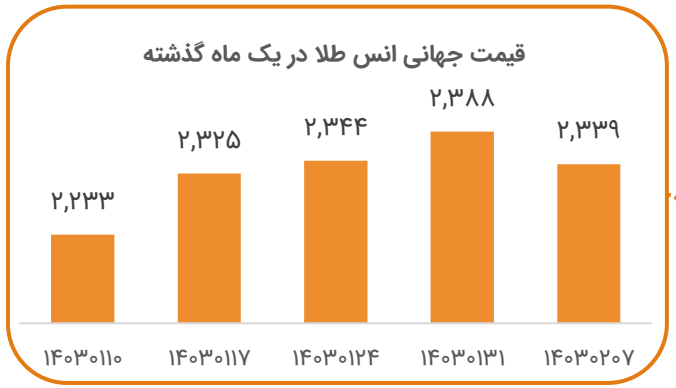



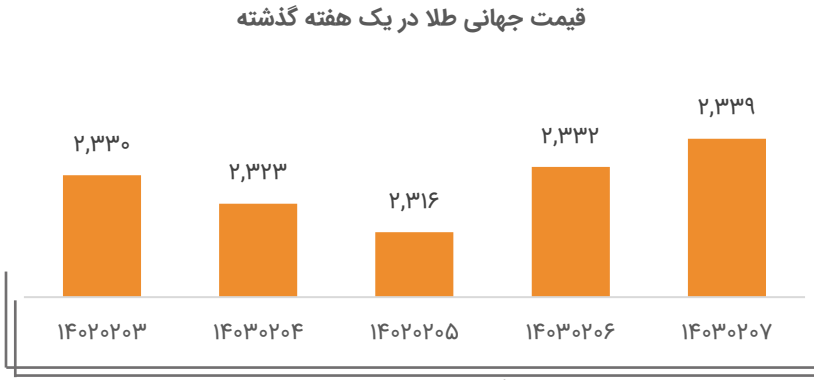

تحلیل بازارجهانی روند اونس طلا و شاخص دلار

- در هفته اخیر شاخص دلار بر اثر انتشار داده‌های ضعیف اقتصاد آمریکا و کمرنگ شدن احتمال کاهش نرخ بهره زودبهنگام فدرال رزرو و تضعیف ارزش ین در کمترین سطح ۳۴ سال اخیر خود در سطح ۱۰۶ واحدی حفظ شد.

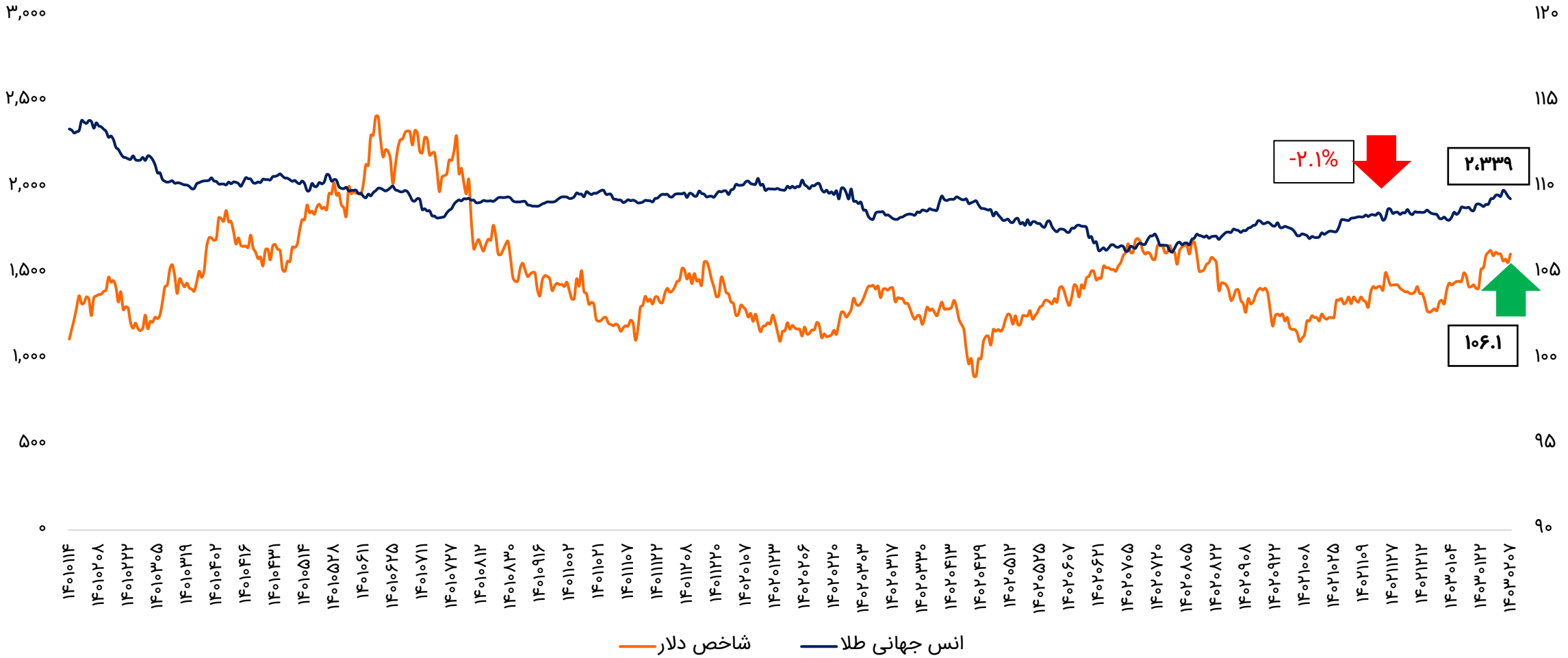

تحلیل تکنیکال طلا

نکات تحلیل	
قیمت فعلی (دلار)	۲,۳۳۹
مقاومت اول (دلار)	۲,۳۵۰
مقاومت دوم (دلار)	۲,۴۸۰
حمایت اول (دلار)	۲,۳۲۰
حمایت دوم (دلار)	۲,۲۶۰



- نمودار فوق، نشان دهنده انس طلا در تایم‌فریم روزانه است؛ قیمت طلا پس از عدم تثبیت بالای محدوده ۲,۳۵۰ دلار، در پایان هفته به ۲,۳۳۹ دلار رسید. محدوده ۲,۳۷۰ – ۲,۳۲۰ محدوده مهمی برای طلا محسوب می‌شود و در صورتی که به زیر این محدوده نفوذ کند، می‌توان انتظار افت قیمت در کوتاه‌مدت و حرکت به سمت محدوده‌های حمایتی ۲,۲۶۰ و ۲,۲۰۰ دلار را انتظار داشت.

تحلیل بازار جهانی نفت

- قیمت نفت برنت در جمعه گذشته در ۸۸ دلار در هر بشکه تحت تأثیر چشم انداز بهبود تقاضا و نشانه‌هایی از انقباض عرضه علاوه بر ریسک ژئوپلیتیک مناقشه‌برانگیز خاورمیانه تقویت شد.
- در سمت عرضه، بازارها به نظارت بر تحولات ژئوپلیتیکی در **خاورمیانه** ادامه دادند، زیرا اسرائیل حملات هوایی خود را به رفح افزایش داد، علیرغم اینکه متحدانش از حمله به شهر جنوبی غزه منصرف شدند.
- براساس آخرین داده‌ها اطلاعات انرژی آمریکا، ذخایر نفت خام آمریکا در هفته گذشته ۶.۳۷ میلیون بشکه کاهش یافت و از انتظارات تولید ۱.۶ میلیون بشکه فاصله گرفت.
- از طرفی داده‌های ضعیف‌تر از انتظار اقتصاد آمریکا و سطح بالای ارزش شاخص دلار باعث محدود شدن پتانسیل رشد قیمت‌ها در روزهای اخیر شد.

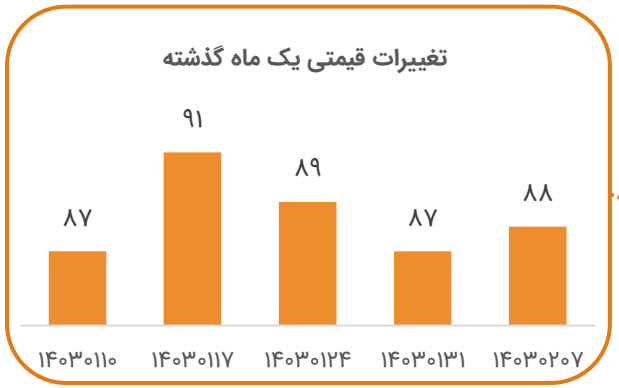



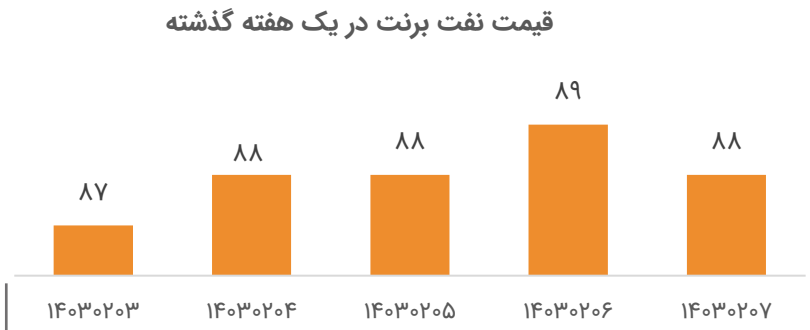

تحلیل تکنیکال نفت برنت

نکات تحلیل	
قیمت فعلی (دلار)	۸۸
مقاومت اول (دلار)	۹۰
مقاومت دوم (دلار)	۹۵
حمایت اول (دلار)	۸۵
حمایت دوم (دلار)	۸۳

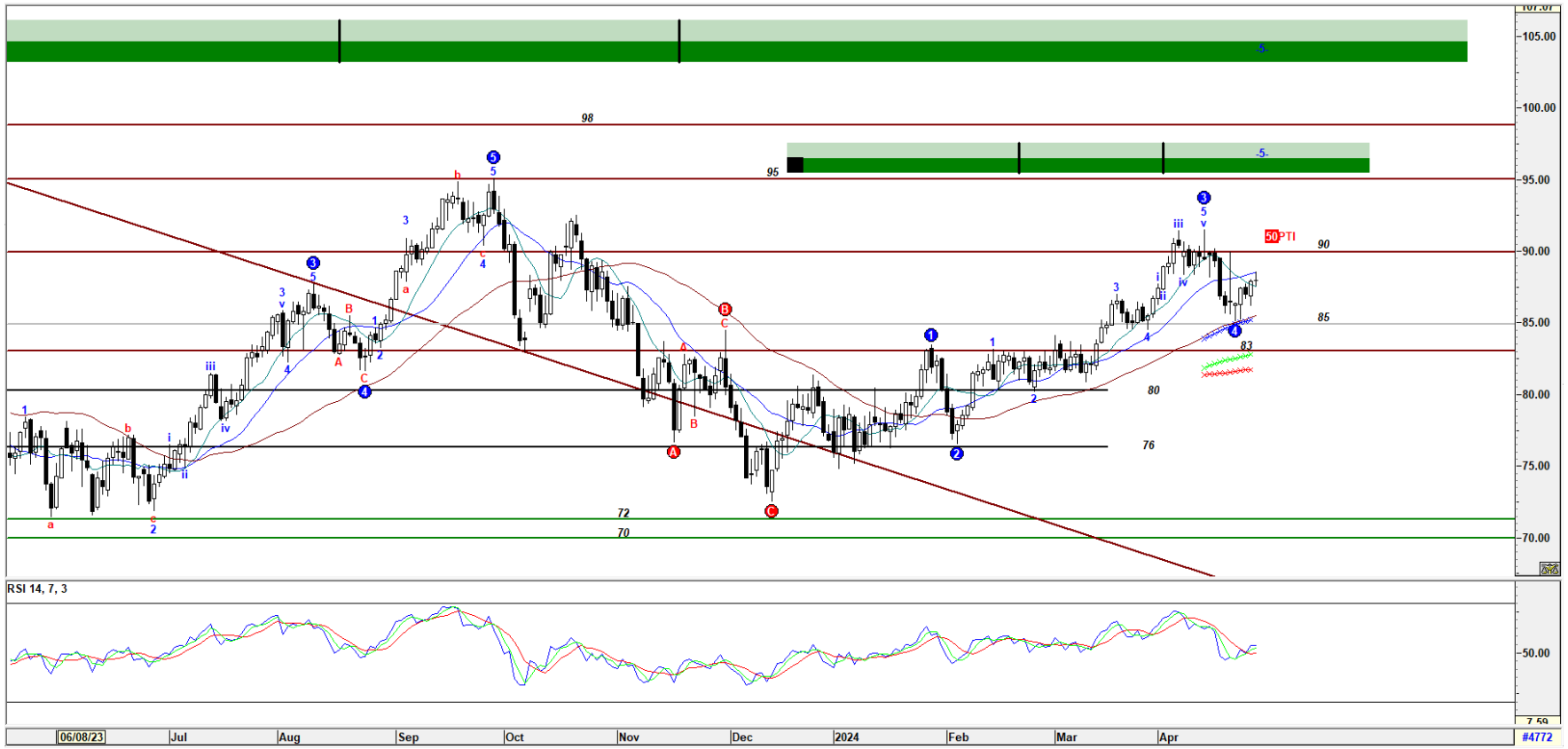

- نمودار فوق، نشان‌دهنده قیمت نفت در تایم‌فریم روزانه است؛ مطابق انتظار، قیمت نفت در محدوده‌ای بین ۸۵ تا ۹۰ دلار در نوسان است و انتظار می‌رود در کوتاه‌مدت، به سمت حمایت محدوده ۸۵ دلار خود حرکت کند. در میان مدت نیز روند قیمتی نزولی ارزیابی می‌شود.

تحلیل بازار جهانی متانول

- بازار متانول **آسیا** پس از کاهش تنش خاورمیانه که مبدا صادراتی منطقه است با کاهش قیمت مواجه شد. نگرانی در مورد صنایع پایین دستی نیز خود باعث ثبت قیمت‌ها در سطوح پایین تر گشت.
- با این حال متانول **چین** در هفته گذشته عقب‌نشینی نسبی را پس از انتشار گزارش مبنی بر افزایش سطح موجودی انبار تولیدکنندگان پایین دستی در حوزه اولفین به دلیل سطح ضعیف تقاضای نهایی بود. همچنین در حاشیه بودن معامله‌گران با توجه به درپیش بودن تعطیلات ۵ روزه هفته کارگر بیشتر شده است.

نهایتا قیمت متانول سی‌اف‌ار چین با ۱۳ دلار کاهش در ۲۹۲ دلار بر تن قرار گرفت.

- در **هند** نیز قیمت متانول با کاهش ۳.۵ دلاری همگام با حجم کم معاملات به ۲۹۱ دلار بر تن رسید.
- متانول در معاملات نقدی **اروپا** نیز در هفته اخیر دارای شرایط آرام بود و معاملات با حجم اندکی انجام شد و انتظار بر این است که سطح تقاضا در دوماه آینده بهبود معناداری داشته باشد.

میانه دامنه قیمتی فوب روتردام با کاهش ۰.۹ درصدی در سطح ۳۲۵ دلار بر تن قرار گرفت.

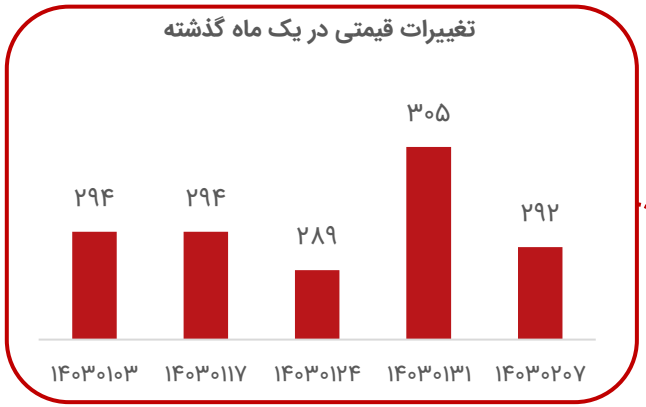



تحلیل بازار جهانی اوره

- قیمت اوره فوب **ایران** در هفته گذشته با کاهش ۷ دلاری در سطح ۲۵۲.۵ دلار بر تن معامله شد در حالیکه قیمت این محصول در اکثر مناطق جهان با افزایش اندک مواجه بود. بطوریکه قیمت اوره منطقه **خاورمیانه** نیز با افزایش قیمت ۶ دلاری به سطح ۲۸۹.۵ در هر تن رسید.
- درحالیکه قیمت‌های اوره در داخل **چین** ثابت بود، عرضه‌کنندگان چینی برای محموله‌های صادراتی درخواست پیش دریافت کردند. لذا در اواخر هفته گذشته بازار بار دیگر تحت تاثیر اخبار صادرات چین قرار گرفت و گزارش ها حاکی از تعویق افتادن صادرات این کشور تا ماه ژوئن و جولای است.
- از طرفی امید چندانی به برگزاری مناقصه هند قبل از ماه ژوئن وجود ندارد.
- در بازار **آمریکا** نیز فعالیتی از سوی معامله‌گران مشاهده نشد و بازار راکد گزارش شد و همزمان واردات اوره اروپا نیز کاهش یافته است. بنابراین انتظار روند نزولی قیمت‌ها در ماه ژوئن تا جولای می‌رود.

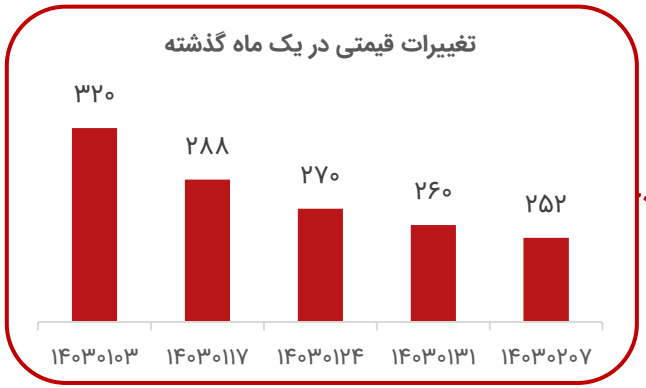

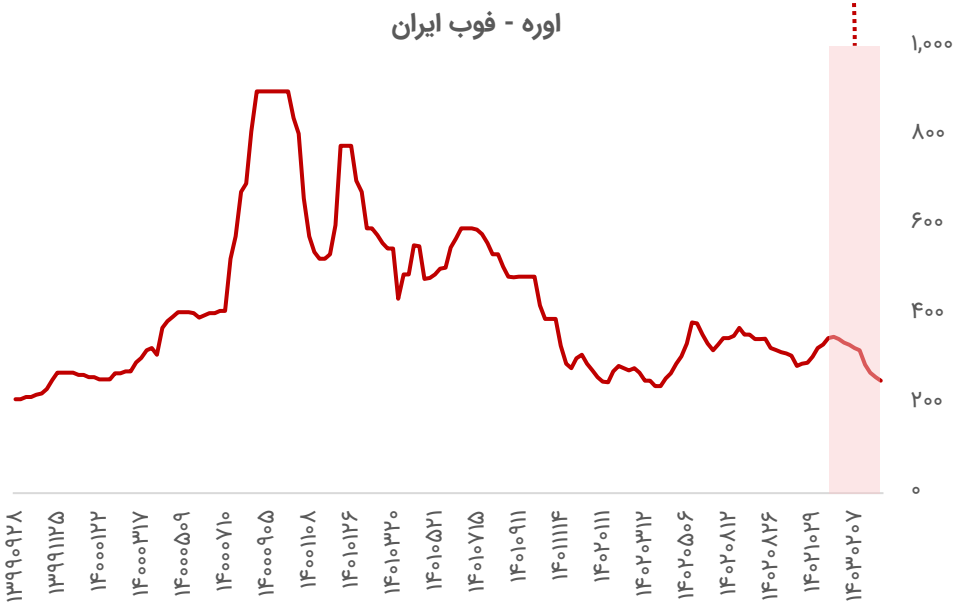

تحلیل بازار جهانی پی‌وی‌سی

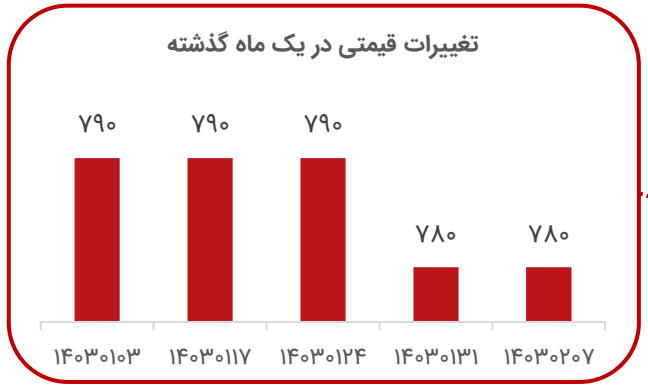

- در هفته گذشته در بازار **شرق آسیا** به دلیل حجم معاملات محدود پس از اعلام پیشنهادات جدید قیمت محموله‌های ماه می پی‌وی‌سی، شرایط بازار آرام و باثبات بود. بطوریکه قیمت پی‌وی‌سی بر مبنای سی‌اف‌ار چین و سی‌اف‌ار هند به ترتیب بدون تغییر ۷۷۵ و ۸۰۰ دلار بر تن معامله شد. در **جنوب شرقی آسیا** نیز به دلیل ابهامات در بازارهای بالادستی نفت و تاثیرگذاری آن بر بازار پی‌وی‌سی، ذخیره‌سازی انبارهای پی‌وی‌سی محدود بود.

- از طرفی در **چین** انتظار می‌رود به دلیل تعمیر و نگهداری فصلی کارخانه‌های پی‌وی‌سی در ماه آوریل تا می، عرضه داخلی پی‌وی‌سی کاهش یابد. در شرایط فعلی، کاهش عرضه پی‌وی‌سی بهبود قابل ملاحظه‌ای در بازار پی‌وی‌سی ایجاد ننموده است. تقاضای پی‌وی‌سی در بخش ساخت و ساز همچنان پایین می‌باشد. لذا حمایت از قیمت پی‌وی‌سی در چین عمدتا تحت تاثیر فعالیت تعمیر و نگهداری و تقاضا برای محموله‌های صادراتی پی‌وی‌سی بستگی دارد. در چین قیمت داخلی پی‌وی‌سی مبتنی بر اتیلن و کاربید با کاهش به ترتیب ۷۹۶ و ۷۸۹ دلار بر تن معامله شد.

- در **هند** تقاضای داخلی پی‌وی‌سی به تدریج افزایشی بود و بیش از تقاضای ماه مارس می‌باشد که این موضوع عمدتا به دلیل بهبود تقاضا در بخش کشاورزی و ساخت و ساز بود و انتظار می‌رود تقاضا پی‌وی‌سی در فصل تابستان افزایشی باشد در حالیکه عرضه پی‌وی‌سی در این منطقه در حال حاضر ثابت است.

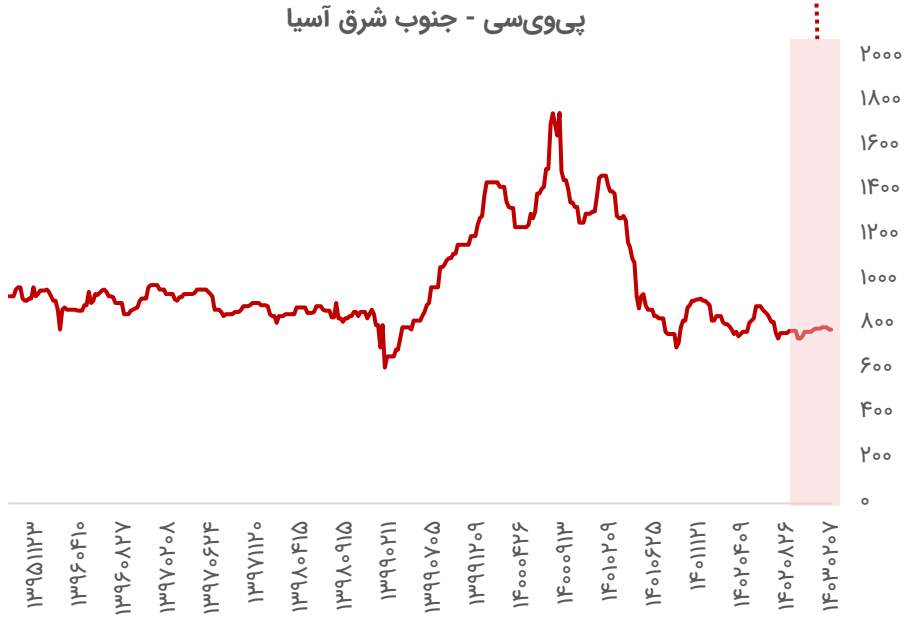

تحلیل بازار جهانی پلی‌اتیلن

- در هفته گذشته در داخل **چین** قیمت پلی اتیلن به دنبال افزایش تقاضا صعودی بود لذا به دنبال افزایش قیمت‌های داخلی پلی اتیلن، تقاضا برای واردات افزایش یافته است. در چین قیمت پلی اتیلن سنگین در بازار داخلی با افزایش به ۹۷۹ دلار بر تن رسید، همچنین قیمت پلی اتیلن سنگین گرید فیلم در این منطقه با افزایش ۹۵۰ دلار بر تن معامله شد. قیمت‌های داخلی پلی اتیلن عمدتا تحت تاثیر تعمیر و نگهداری در چین و افزایش قیمت نفت و نوسانات قیمت‌های آتی آن قرار دارد. انتظار می‌رود کنفرانس "ChinaPlas ۲۰۲۴" که از ۲۳ تا ۲۶ ماه آوریل برگزار می‌گردد، موجب شود جهت‌گیری بازار پلی اتیلن در این منطقه مشخص گردد زیرا حجم معاملات پلی اتیلن در این بازه زمانی احتمالا افزایش می‌یابد.

- در **جنوب شرقی آسیا** تقاضا پلی اتیلن تاحدودی بهبود یافت. قیمت پلی اتیلن بر مبنای سی‌اف‌ار در این منطقه ۱،۰۰۰ دلار بر تن معامله شد. انتظار می‌رود به دلیل افزایش هزینه‌های نفت صنایع بالادستی و تعمیر و نگهداری پیش‌رو، عرضه پلی اتیلن در سراسر آسیا کاهش یابد.

- قیمت پلی اتیلن سبک بر مبنای سی‌اف‌ار آسیای شرق دور ثابت و ۱،۰۵۰ دلار بر تن معامله شد همچنین قیمت پلی اتیلن سبک خطی در این منطقه ثابت و ۹۷۰ دلار بر تن معامله شد.

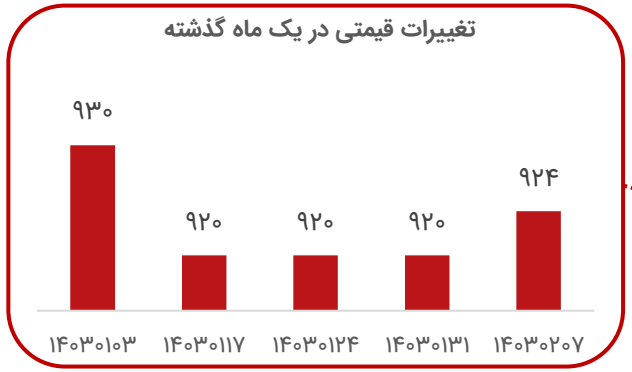

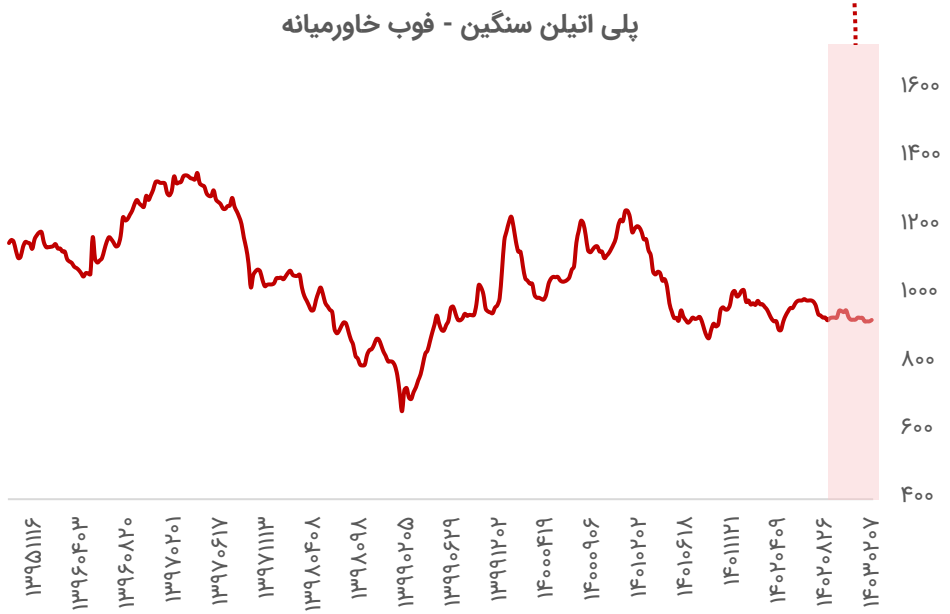

تحلیل بازار جهانی استایرن

- در هفته گذشته قیمت استایرن بر مبنای سی‌اف‌ار چین و فوب کره جنوبی با افزایش به ترتیب ۱،۱۷۰ و ۱،۱۶۰ دلار بر تن معامله شد. در بازار داخلی **چین** به دنبال تمایل پایین خریداران استایرن، حجم معاملات محدود و تقاضا برای ذخیره‌سازی استایرن در این منطقه پایین بود. از طرفی، افزایش قیمت معاملات آتی نفت خام و نگرانی‌های مربوط به عرضه نفت به دلیل تشدید تنش‌ها در اسرائیل و رفح بر بازار استایرن تاثیرگذار بود.
- در حالیکه در **شرق چین** ذخایر استایرن با کاهش به ۷۴،۸۰۰ تن رسید. نرخ عملیاتی تولید استایرن در این منطقه با افزایش به ۶۸.۹ درصد رسید و تولید استایرن در چین در هفته گذشته به ۳۰۱،۹۰۰ تن رسید. علیرغم افزایش نرخ عملیاتی تولید استایرن در بازارهای پایین دستی مانند پلی‌استایرن و ای‌بی‌اس، نرخ عملیاتی تولید با کاهش به ترتیب به ۵۵.۴ و ۶۰.۴ درصد رسید.
- در **هند** به دلیل فصل انتخابات، تقاضا استایرن پایین بود. قیمت‌های داخلی استایرن در این منطقه با کاهش در محدوده ۱۰۹-۱۰۷ روپیه بر کیلوگرم معامله شد. از آنجایی که عرضه استایرن در چین در سطوح مناسبی قرار داشت، در هند خریداران با مشکلات عرضه و کمبود موجودی انبارها مواجه نبودند. پرمیوم محموله‌های استایرن بر مبنای سی‌اف‌ار هند نسبت به سی‌اف‌ار چین با کاهش ۱،۲۳۸ دلار بر تن معامله شد.

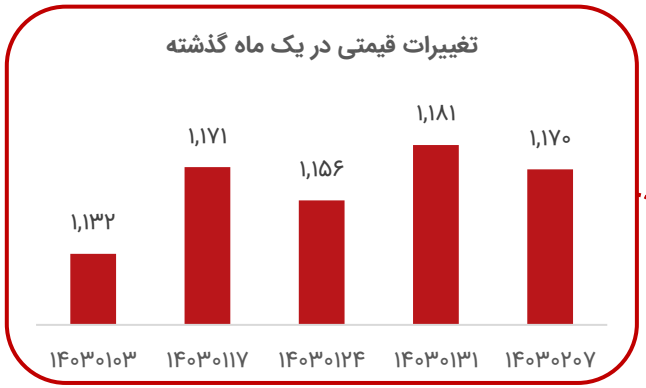

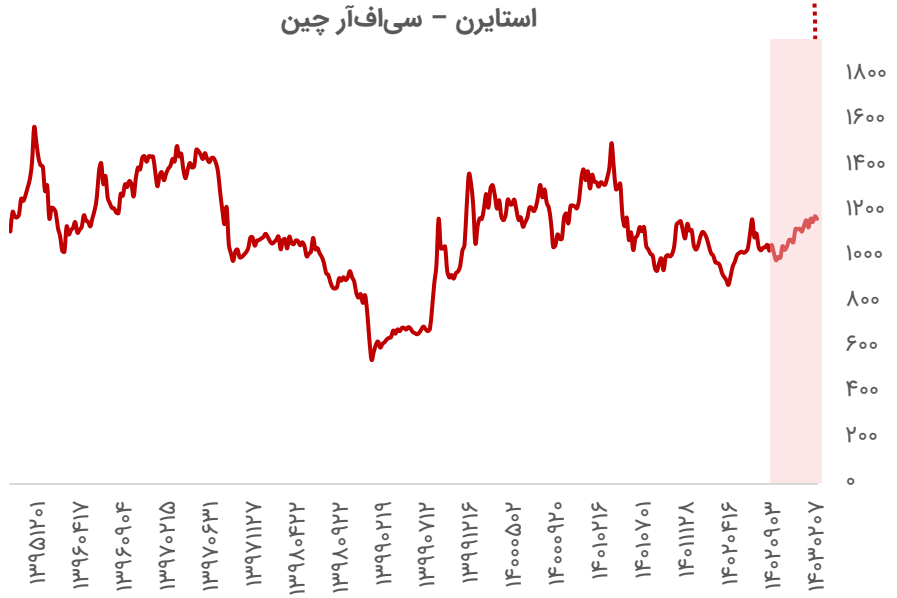

تحلیل بازار جهانی پلی استایرن

- در هفته گذشته در **آسیا** به دلیل ثبات ساختار هزینه‌های تولید و تقاضا نسبت به هفته ماقبل، شرایط بازار پلی‌استایرن آرام و باثبات بود. تولیدکنندگان پلی استایرن به دلیل نوسانات محدود بازار استایرن، قیمت فروش محصولات خود را تغییر ندادند.
- در **چین** قیمت‌های صادراتی پلی استایرن همچنان نسبت به سایر کشورهای آسیایی رقابتی می‌باشد. تمایل خرید در این منطقه همچنان محدود بود زیرا تقاضا پلی استایرن نسبت به قیمت‌های بالای محموله‌های فعلی پایین بود. تولیدکنندگان پلی استایرن بر صادرات به بازارهای خاورمیانه و اروپا متمرکز بودند زیرا تقاضا پلی استایرن در آسیا-اقیانوسیه و چین پایین بود.
- در **جنوب شرقی آسیا** حجم معاملات پلی استایرن به دلیل تکمیل محموله‌های پلی استایرن در هفته ماقبل محدود بود همچنین به دلیل تعطیلات روز کارگر، خریداران عمدتا منتظر شفافیت بیشتر بازار استایرن و پلی استایرن بودند.
- در **خاورمیانه و جنوب آسیا** قیمت پلی استایرن به دلیل حجم معاملات محدود کاهشی بود. فصل تابستان به طور معمول فصلی با تقاضای بالا برای صنعت بسته‌بندی از جمله پلی‌استایرن بشمار می‌آید.
- درحالیکه در **بنگلادش** حجم معاملات پلی استایرن به دلیل اختلالات حمل و نقل ناشی از تراکم در بنادر محدود اما در **هند** واردات پلی استایرن ثابت بود.
- انتظار می‌رود قیمت پلی استایرن گرید GPPS و HIPS بر مبنای سی‌اف‌ار چین در ماه آوریل افزایشی باشد. درحالیکه تقاضای پلی استایرن علیرغم قیمت‌های بالا، احتمالا پایین باقی بماند و خریداران پلی استایرن احتمالا صرفا براساس نیاز اقدام به خرید کنند.

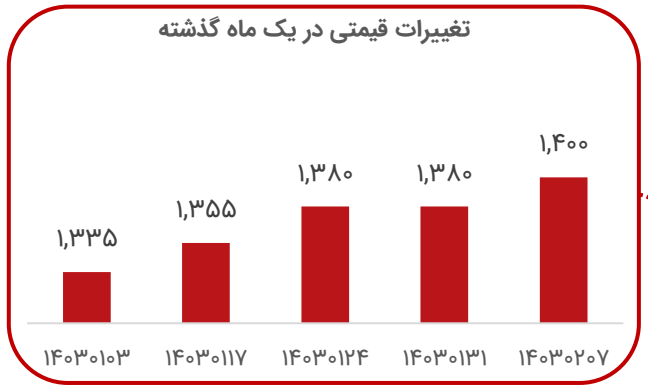

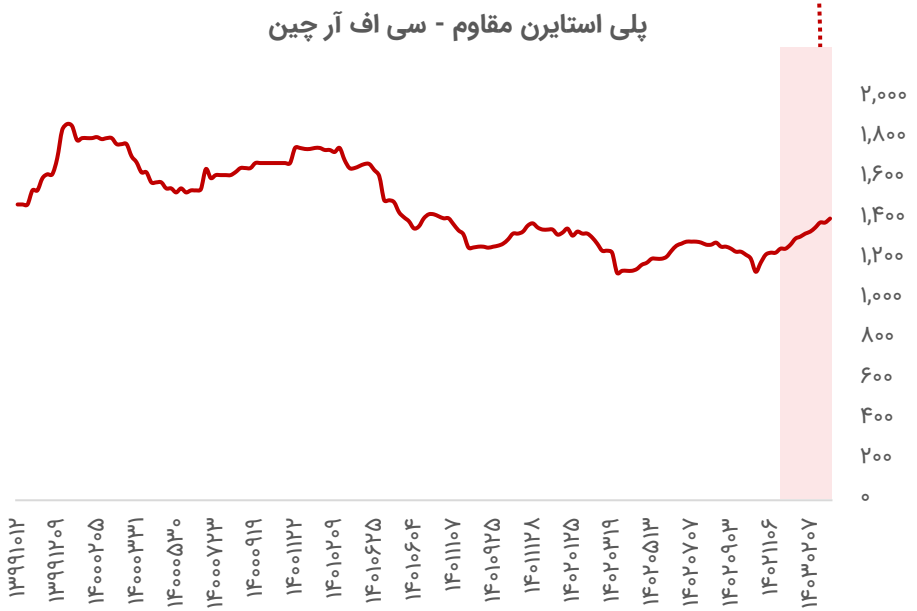

تحلیل بازار جهانی پروپیلن

- در هفته اخیر بازار پروپیلن **آسیا** به دلیل اختلاف نظر قمیتی میان خریداران و فروشندگان باثبات بود و در نتیجه شکاف قیمتی زیاد بود.
- پیشنهادات در **شمال شرق آسیا** به دلیل نوسانات در بازارهای بالادستی که منجر به عدم اطمینان در مورد هزینه خوراک بالاتر شد، تا حد زیادی در طول هفته حفظ شد. با این حال، تقاضا به دلیل سطح پایین حاشیه سود تولیدکنندگان صنایع پایین‌دستی کمتر بود. اگر قیمت در این سطح حفظ یا افزایش یابد منجر به فعالیت تجاری محدود خریداران خواهد شد.
- در **چین** پتروشیمی "فوجیان وانجینگ" در حال برنامه‌ریزی برای راه‌اندازی کارخانه هیدروژن زدایی پروپان با ظرفیت ۱ میلیون تن در سال می‌باشد که در جیانگینات با ظرفیت کامل فعالیت خواهد نمود. این واحد جدید هیدروژن زدایی پروپان از ۲۹ ماه مارس شروع به تولید پروپیلن نمود و در حال حاضر با نرخ عملیاتی ۱۰۰ درصد کار می‌کند. این کارخانه خوراک پروپیلن سه کارخانه پلی پروپیلن متعلق به پتروشیمی فوجیان ژونژینگ در چین را تامین خواهد کرد.

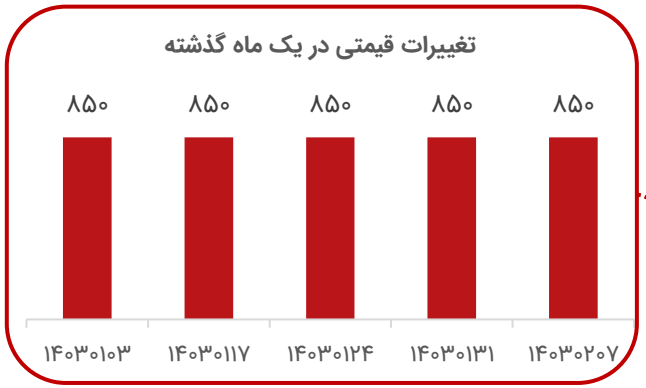

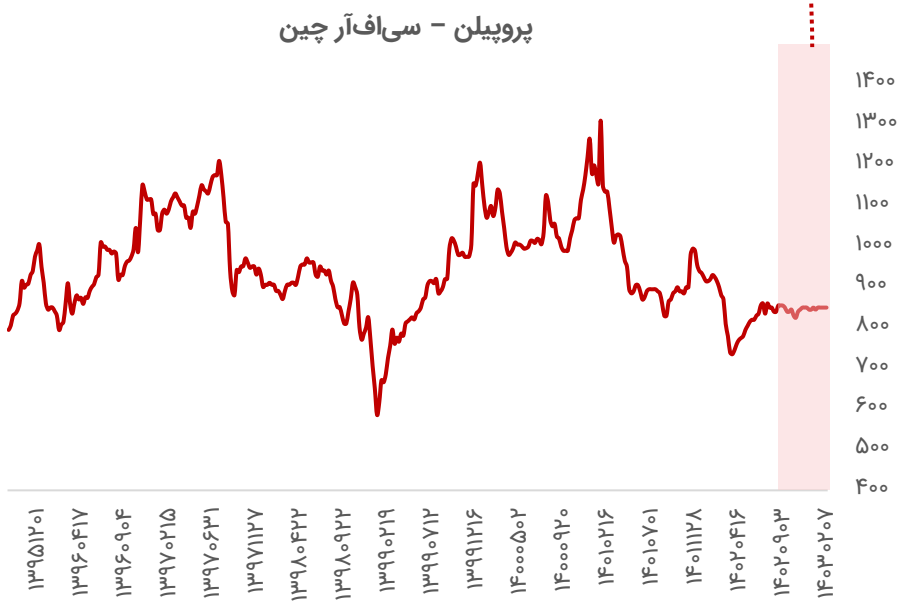

تحلیل بازار جهانی پلی پروپیلن

- در بازار پلی پروپیلن در هر دو بازار شورای همکاری خلیج فارس و مدیترانه شرقی فعالیتی صورت نگرفت و خریداران و فروشندگان خود را برای اعلام قیمت در ماه می آماده می‌کردند لذا پیشنهادات محدودی در دسترس بود و انتظار می‌رود تامین‌کنندگان مستقر در شورای همکاری خلیج فارس مواد بیشتری را در هفته آینده عرضه کنند.
- از جمله دلایل ثبات قیمت پلی پروپیلن علی رغم افزایش قیمت نفت خام به عنوان محصول بالادست، تضعیف ارز کشورهای واردکننده در برابر دلار و درگیری های ژئوپلیتیک در خاورمیانه است.
- در **هند**، طرح‌های تخفیف اعلام شده از سوی تامین کنندگان محلی در هفته منجر به اتخاذ موضع محتاطانه خریداران به جای خرید حجم بالای کالا شد.
- بسیاری از تاجران و فروشندگان از **خاورمیانه** در این هفته در رویداد CHINAPLAS ۲۰۲۴ در شانگهای چین شرکت کردند که منجر به محدودیت فعالیت تجارت منطقه‌ای شد.
- انتظار می‌رود تنش اسرائیل و ایران برای تعیین شرایط در شرق مدیترانه و شورای همکاری خلیج فارس موثر باشد و افزایش قیمت نفت بر شرایط در بازارهای خاورمیانه تأثیر می‌گذارد درحالیکه جنگ در غزه عامل اصلی تأثیرگذار بر تقاضا در شرق مدیترانه خواهد بود.

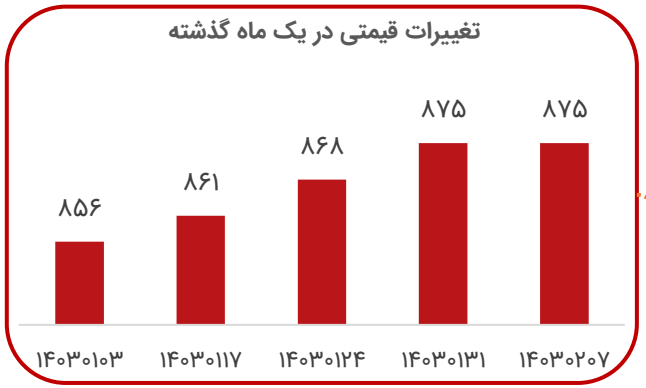

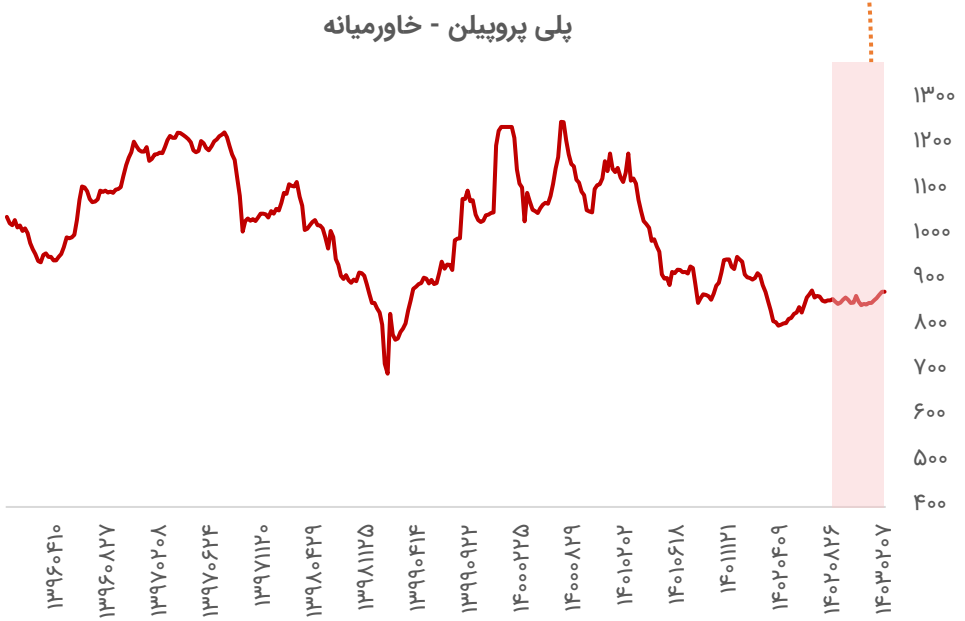

تحلیل بازار جهانی الکیل بنزن خطی

- بازار آلکیل بنزن خطی (LAB) با سپری کردن روند صعودی هفته‌های اخیر، در این هفته ثبات را تجربه کرد. نوسانات قیمتی در بازار نفت خام تا حدودی روند پر قدرت صعودی را کنترل کرده است و برخی از خریداران پیشنهادات پایین‌تری را نسبت به روزهای گذشته ارائه کردند. اگرچه تامین کنندگان عمدتاً به پیشنهادات بالای خود ادامه دادند و معتقد بودند که نوسانات در بازار نفت خام موقتی است و قیمت‌ها در بازارهای بالادستی احتمالاً در کوتاه مدت بالا خواهند ماند.

- بازار داخلی LAB در **چین** نیز باثبات بود اما در بازار صادراتی با هدف جذب خریدار، فروشندگان تاحدودی از قیمت‌های خود کاستند.

- در بازار **هند**، بخش داخلی همچنان فعال بود اما در بخش وارداتی رکود بر بازار حاکم بود.

- بازار LAB سولفونات (LAS) آسیا در این هفته با تلاش فروشندگان برای فروش با قیمت‌های بالاتر و البته فقدان معاملات قابل توجه همراه بود. اگرچه معاملاتی با پذیرش قیمت‌های بالاتر توسط خریداران، انجام شد.

- انتظار می‌رود بازار، با اتمام روند صعودی در بازارهای بالادست، روند نزولی در پیش بگیرد درحالیکه تقاضای هند کاهش می یابد زیرا خریداران در برابر افزایش بیشتر قیمت مقاومت خواهند کرد. با وجود افزایش قیمت LAS تقاضا وجود خواهد داشت.

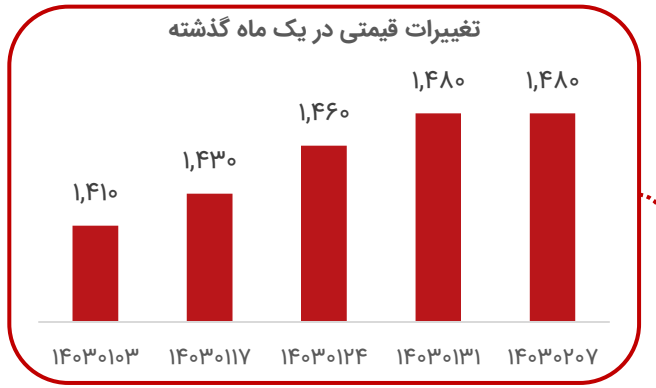

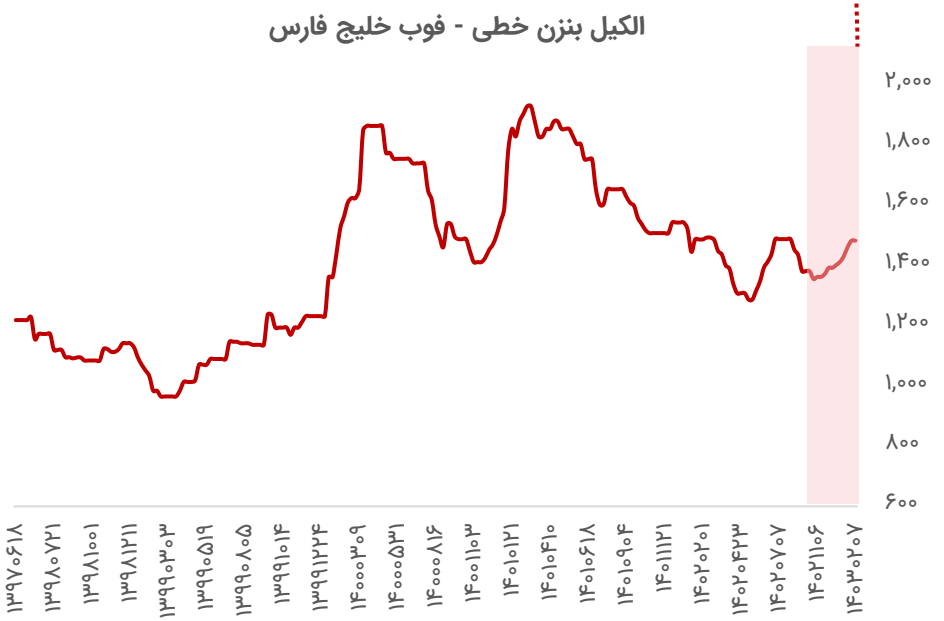

تحلیل بازار جهانی سود کاستیک

- بازار منطقه‌ای سود کاستیک در هفته شاهد افزایش اندک دسترسی از **شمال شرق آسیا** بود.
- شرایط بازار سودکاستیک داخلی **چین** در هفته تاحدودی راکد بود و قیمت صادراتی در مقایسه با قیمت‌های داخلی کمی مطلوب‌تر بود، بنابراین برخی از تولیدکنندگان داخلی به رقابت جهت کسب سهم بازار سایر تولیدکنندگان شمال شرق آسیا برای تضمین صادرات پیش از تعطیلات آتی پرداختند.
- اکثر خریداران **آسیای جنوب شرقی** که قبلاً خریدهای ماه می را در هفته‌های گذشته تضمین کرده بودند، عجله کمی برای ورود به مذاکرات نقدی داشتند و از خرید خودداری کردند. شرایط تحت تأثیر عوامل نزولی در شمال شرق آسیا قرار گرفت. تجارت نقدی منطقه‌ای نیز بدلیل حضور خریداران در کنفرانس داخلی کلرآلکالی در چین محدود بود.
- انتظار بر این است تقاضای جنوب شرق آسیا احتمالا ثابت بماند، با این وجود، شرایط بازار تحت تاثیر عرضه عمدتاً از شمال شرق آسیا است و مذاکرات تجاری ممکن است در میان تعطیلات آتی روز کارگر در بیشتر آسیا، تعطیلات طلایی هفتگی ژاپن کاهش یابد.

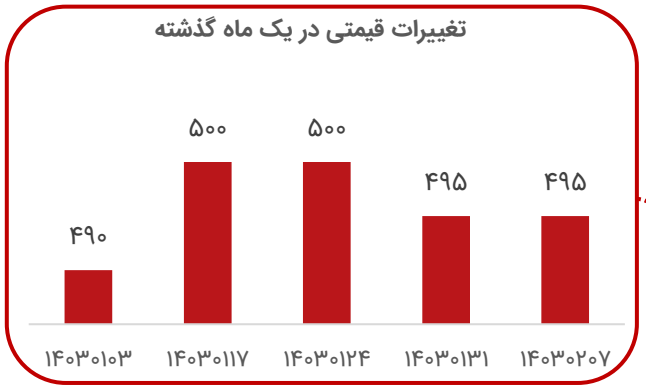

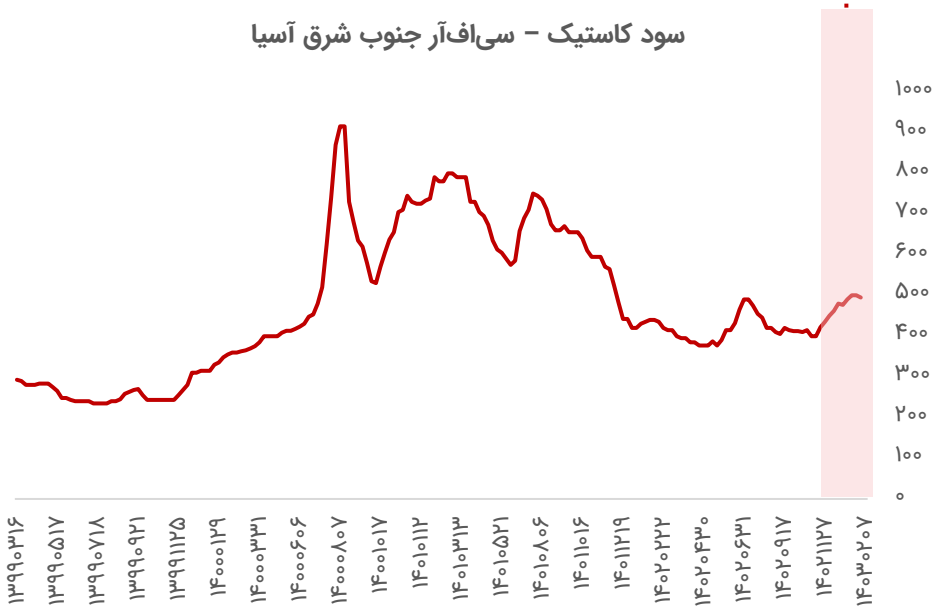

تحلیل بازار جهانی بنزن

- در هفته گذشته قیمت بنزن بر مبنای فوب کره جنوبی و سی‌افار چین با کاهش به ترتیب ۱،۰۶۷ و ۱،۰۷۷ دلار بر تن معامله شد.
- بطور کلی عواملی از جمله افزایش قیمت معاملات آتی نفت خام، نگرانی‌های مربوط به عرضه نفت به دلیل تشدید تنش‌ها در رفح و اسرائیل بر بازار بنزن تاثیرگذار بود.
- علیرغم افزایش هزینه‌های بالادستی، تقاضای پایین و حاشیه سود پایین تولید صنایع پایین دستی موجب روند کاهشی قیمت بنزن شده است.
- در **چین** واحدهای بنزن هیدروژناسیون با کاهش نرخ عملیاتی در سطح ۷۲ درصد فعالیت می‌کردند.

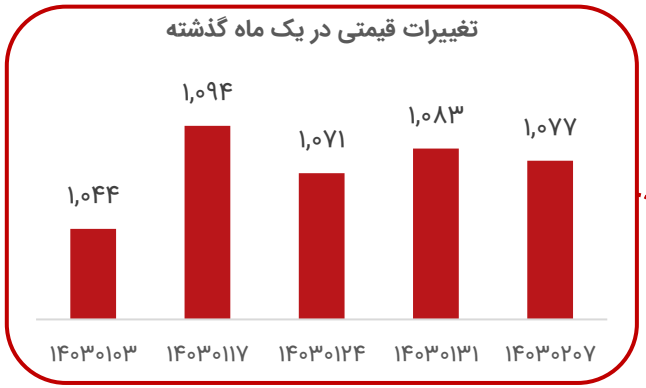

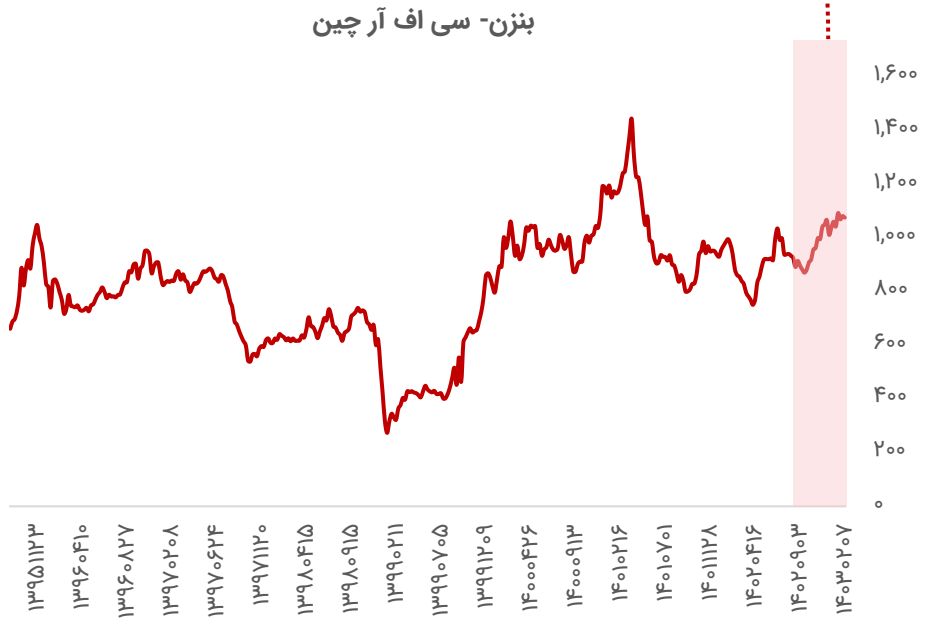

تحلیل بازار جهانی ای بی اس

- در هفته گذشته در **شرق آسیا** قیمت ای‌بی‌اس به دنبال افزایش هزینه‌های تولید صعودی بود.
- در **چین** به دلیل برگزاری کنفرانس Chinaplas ۲۰۲۴ شرایط بازار ای‌بی‌اس آرام بود و اغلب خریداران در حاشیه بودند. فروشندگان به دلیل تعطیلات اوایل ماه می قیمت فروش ای‌بی‌اس خود را افزایش داده و حدود ۱،۴۸۰ دلار بر تن بر مبنای سی‌اف‌ار چین ارائه نمودند.
- در حالیکه قیمت ای‌بی‌اس بر مبنای سی‌اف‌ار شمال شرقی آسیا در محدوده ۱،۵۷۰-۱،۵۳۰ دلار بر تن معامله شد. در جنوب شرقی آسیا قیمت ای‌بی‌اس بر مبنای سی‌اف‌ار ۱،۵۳۰ دلار بر تن معامله شد که بالاتر از سطح قیمت‌ها در چین می‌باشد.
- در صنایع بالادستی قیمت استایرن با کاهش ۱،۱۷۰ دلار بر تن بر مبنای سی‌اف‌ار چین معامله شد. قیمت بوتادین با کاهش ۱،۴۴۰ دلار بر تن بر مبنای سی‌اف‌ار چین معامله شد اما قیمت اکریلونیتریل با افزایش ۱،۲۹۵ دلار بر تن بر مبنای سی‌اف‌ار آسیای شرق دور معامله شد.





تحلیل بازار جهانی پارازایلین

- در هفته گذشته در **شرق آسیا** قیمت پارازایلین به دنبال افزایش قیمت معاملات آتی نفت خام افزایشی بود اما به دلیل عرضه بالا پارازایلین، روند صعودی تاحدودی محدود شد.
- در **جنوب شرقی آسیا** تولیدکنندگان پارازایلین حجم تولیدات خود را کاهش دادند و به جای آن بر بازار بنزین متمرکز شدند. بطوریکه تقاضای بنزین در فصل تابستان در آسیا نسبتا ثابت باقی مانده است که موجب کاهش تولید پارازایلین شده است. با این وجود تولیدکنندگان پارازایلین اعلام کردند در حال حاضر هیچ برنامه فوری برای کاهش بیشتر تولید پارازایلین ندارند.
- در **اندونزی** نیز تقاضای گازوئیل پس از پایان تعطیلات فستیوال‌ها افزایش یافت که بر بازار پارازایلین تاثیرگذار بود.

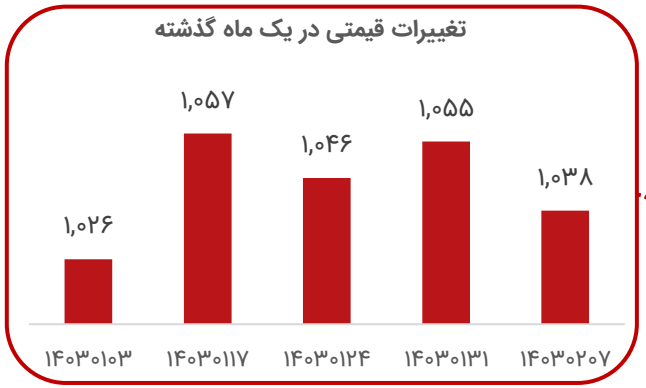



تحلیل بازار جهانی زایلین مخلوط

- در هفته گذشته در **شرق آسیا** قیمت زایلین گرید حلال بر مبنای فوب کره جنوبی با کاهش ۹۶۵ دلار بر تن معامله شد و قیمت زایلین مخلوط گرید ایزومر در این منطقه ثابت و ۹۸۲ دلار بر تن معامله شد. علیرغم محدودیت عرضه، قیمت زایلین و پرمیوم آن نسبتا با ثبات بود.
- در صنایع بالادستی افزایش قیمت نفتا به حدود ۷۱۵ دلار بر تن بر بازار زایلین تاثیرگذار بود. بطور کلی عرضه زایلین در **آسیا** و **کره جنوبی** بسیار محدود بود. اخیرا تقاضا برای ترکیبات با اکتان بالا مانند زایلین و تولوئن به دلیل افزایش اسپرد میان زایلین و پارازایلین در صنایع پایین دستی افزایش یافته است.
- در بازار داخلی **هند** قیمت زایلین ۹۰ روپیه بر کیلوگرم معامله شد. موجودی انبارهای زایلین در این منطقه در سطوح پایینی قرار دارد.
- در **چین** قیمت‌های داخلی زایلین پایین‌تر از سطح قیمت‌های بین المللی قرار دارد لذا واردات زایلین به این منطقه محدود می‌باشد. چین در ماه مارس ۶۹،۷۵۳ تن زایلین وارد نموده است که شاهد کاهش ۳۵ درصدی نسبت به ماه فوریه بوده است. بیشترین حجم واردات زایلین به این منطقه ابتدا کره جنوبی با حجم ۴۳،۱۶۶ تن و پس از آن ژاپن با حجم ۱۷،۵۰۳ تن می‌باشد. فیلیپین نیز ۹،۰۷۷ تن زایلین به چین صادر نموده است.

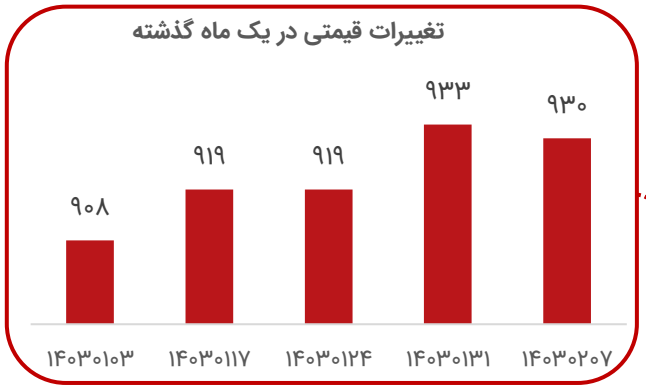

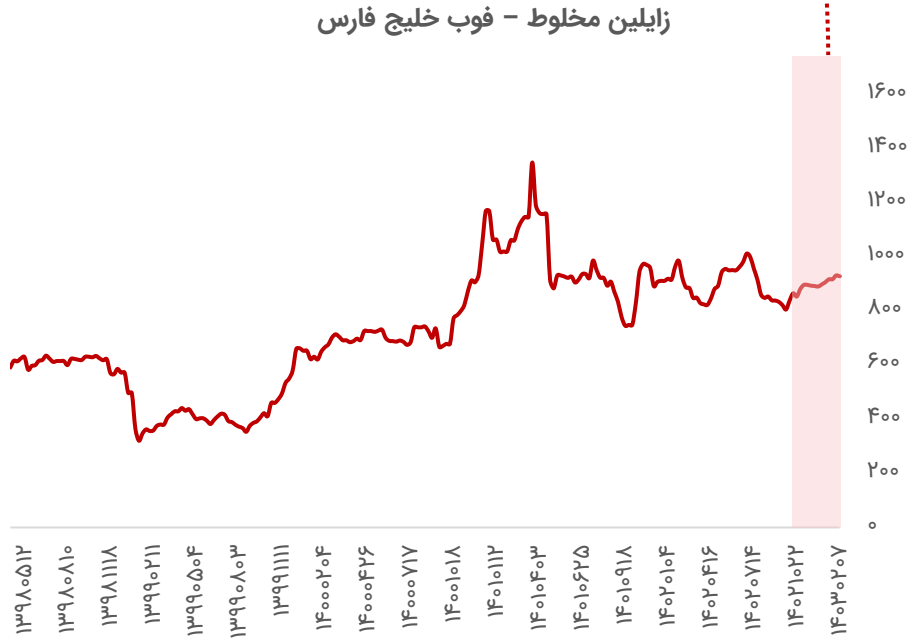

تحلیل بازار جهانی بنزین

- در **سنگاپور**، واردات بنزین با ۴۶.۲۳ درصد کاهش در هفته به ۱۲۸,۰۸۳ تن رسید، در حالی که صادرات بنزین با ۹.۷۳ درصد افزایش در هفته به ۶۳۱,۳۴۰ تن رسید و بطور خالص صادرات بنزین به ۵۰۳,۲۵۷ تن رسید که نسبت به هفته گذشته ۴۹.۲۷ درصد افزایش را نشان می‌دهد.
- در این هفته تقاضای نقدی و تعمیرات در بسیاری از پالایشگاه‌های **اروپایی** فشار صعودی بر قیمت بنزین وارد کرده است و نظر غالب در بازار درباره روند کوتاه مدت، تقویت قیمت‌هاست.
- ذخایر انبارها در بازار آمستردام-روتردام-آنتورپ افزایش یافت. ذخایر بنزین در هفته اخیر ۷.۵ درصد افزایش یافت و به ۱.۰۵۶ میلیون تن رسید. اسپرد بین بنزین و نفتا در روز کمی افزایش یافت و در حدود ۲۳۰ دلار در هر تن رسید.
- واردات **آمریکا** از طریق سواحل اقیانوس اطلس افزایش یافته و به سطوح دسامبر سال ۲۰۲۳ رسیده است. ذخایر بنزین در سواحل اقیانوس اطلس با ۱.۲۳۸ میلیون بشکه کاهش به ۵۱.۹۲۵ میلیون بشکه رسیده است.

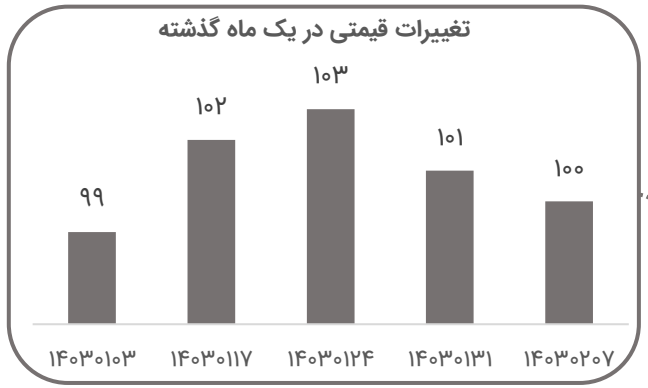



تحلیل بازار جهانی گازوئیل

- ذخایر گازوئیل و نفت‌گاز در هاب پالایشی آمستردام-روتردام-آنتورپ در هفته ۲.۴ درصد افزایش یافت و به ۲.۱۷۶ میلیون تن رسید که بالاترین مقدار در ۱۰ ماه گذشته می‌باشد. دلیل این رشد بالاتر بودن قیمت‌های آتی است و انتظار نمی‌رود که ذخایر به میزان قابل توجهی افزایش یابد. اما حجم ذخایر در مقایسه با سال گذشته، همچنان ۲.۷ درصد کاهش را نشان می دهد.
- در **اروپا**، شکاف قیمتی بین خریداران و فروشندگان به بیشترین میزان ۱۰ ماهه اخیر رسیده است. زیرا عرضه محدود در منطقه برای پوشش تقاضای تابستانیِ نه چندان زیاد کافی نبود.
- جریان بی سابقه صادرات گازوئیل و نفت‌گاز از **آمریکا** به **اروپا** در چند ماه اول سال، در ماه‌های آینده کاهش خواهد یافت. این جریان به دلیل جایگزین شدن گازوئیل ارزان قیمت **روسیه** توسط واردکنندگان کشورهای آمریکای لاتین و انحراف محموله‌های آمریکا از مقاصد سنتی خود بود. صادرات دیزل در هفته اخیر ۳۴۴,۰۰۰ بشکه در روز کاهش یافته و به ۱.۱۳۴ میلیون بشکه در روز رسیده است که کمترین میزان از هفته منتهی به ۲۲ مارس می باشد.





تحلیل بازار جهانی محصولات پالایشگاهی

قیر

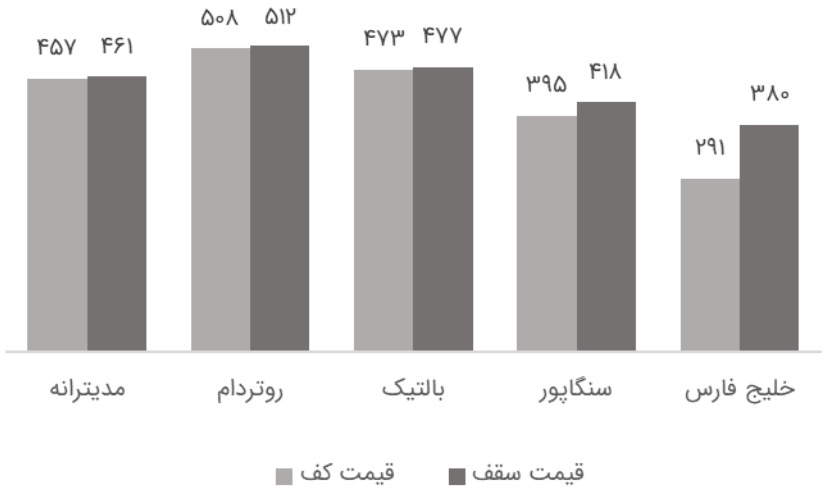

- در هفته گذشته قیمت قیر در اکثر مناطق از جمله **سنگاپور** و محموله‌های صادراتی قیر اروپا افزایش یافت. بطوریکه در **اروپا** تقاضا برای قیر افزایشی در حالیکه عرضه قیر نسبت به هفته ماقبل در بازارهای اروپا و آسیا محدودتر بود. در شمال و مرکز اروپا به ویژه در آلمان و هانگری پالایشگاه‌ها قیمت فروش محصولات خود را افزایش دادند.

- قیمت قیر در منطقه **مدیترانه** از جمله اسپانیا و ایتالیا ثابت بود در حالیکه در یونان و ترکیه قیمت قیر تاحدودی کاهشی بود.

- در جنوب صحرای **آفریقا** قیمت قیر باثبات بود در حالیکه در غرب آفریقا قیمت محموله‌های وارداتی قیر کاهشی بود. این در شرایطی است که در جنوب آفریقا تقاضا فصلی برای تحویل محموله‌های جدید قیر افزایش یافت.

- قیمت محموله‌های قیر **سنگاپور** به دنبال محدودیت عرضه محموله‌های قیر برای ماه می و ژوئن افزایش یافت. در حال حاضر تجمعی از محموله‌های فروخته نشده تحویلی ماه می قیر در دست فروشندگان است زیرا در بازارهای چین و ویتنام تقاضا قیر پایین می‌باشد.

وکیوم باتوم

- انجمن پالایش نفت اوریکا در بازبینی قیمتی در ۲۰ آوریل قیمت وکیوم باتوم را ۶.۱۷ درصد افزایش داد. در هفته اخیر تقاضا وکیوم باتوم پایین‌تر از عرضه بود لذا موجب روند نزولی قیمت‌ها شد. در هفته اخیر پالایشگاه‌ها ۲۶۵،۰۰۰ تن وکیوم باتوم عرضه نمودند در حالیکه تنها ۱۷۶،۳۰۰ تن وکیوم باتوم در بورس کالای ایران فروخته شد. قیمت وکیوم باتوم حدود ۵.۹۴ درصد بالاتر از قیمت پایه بفروش رسید.

- در هفته اخیر بالاترین حجم فروش وکیوم باتوم مربوط به پالایشگاه اصفهان بود که ۷۵،۰۰۰ تن وکیوم باتوم را به قیمت ۱۲۶،۱۰۰ ریال بر کیلوگرم فروخت. همچنین بالاترین قیمت فروش وکیوم باتوم مربوط به پالایشگاه بندرعباس بود که ۵۵،۰۰۰ تن وکیوم باتوم را در محدوده قیمتی ۱۴۰،۳۰۰-۱۴۰،۲۰۰ ریال برکیلوگرم فروخت.

قیمت وکیوم باتوم ایران از تاریخ ۲۵-۲۰ آوریل

نام پالایشگاه	حجم معاملات	قیمت (ریال/کیلوگرم)		قیمت (دلار/تن)	
		حد بالا	حد پایین	حد بالا	حد پایین
بندرعباس	۵۵،۰۰۰	۱۴۰،۳۰۰	۱۴۰،۲۰۰	۳۲۳	۳۲۳
اصفهان	۷۵،۰۰۰	۱۲۶،۱۰۰	۱۲۶،۱۰۰	۲۹۰	۲۹۰
شیراز	۸،۰۰۰	۱۳۲،۴۰۰	۱۳۲،۴۰۰	۳۰۵	۳۰۵
تهران	۱۶،۴۰۰	۱۲۶،۱۰۰	۱۲۶،۱۰۰	۲۹۰	۲۹۰
تبریز	۷،۰۰۰	۱۳۰،۳۴۳	۱۳۰،۳۴۳	۳۰۰	۳۰۰
آبادان	۰	۱۲۶،۱۰۰	۱۲۶،۱۰۰	۲۹۰	۲۹۰
اراک	۱۴،۹۰۰	۱۲۶،۱۰۰	۱۲۶،۱۰۰	۲۹۰	۲۹۰

• ۹درصد مالیات بر فروش داخلی و ۱۴ درصد مالیات بر فروش صادراتی لحاظ گردیده است.

تحلیل بازار آلومینیوم

- آلومینیوم پس از چند هفته روند متوالی صعودی به دلیل تحریم‌های جدید علیه صنعت فلزات روسیه و نگرانی کاهش عرضه بازارهای جهانی، اصلاح قیمتی و عقب نشینی نسبی به ۲،۵۶۸ دلار بر تن در هفته گذشته را شاهد بود.

- تحریم‌های غرب بر فلزات روسیه در دسترس بودن فلز را تهدید می‌کرد. آمریکا و بریتانیا به طور مشترک تحویل جدید آلومینیوم روسیه به LME را ممنوع کردند و در دسترس بودن این فلز در یکی از بورس های معیار جهان را محدود کردند. به‌علاوه، چشم‌انداز عرضه بیشتر به دلیل ترس از محدودیت‌های آتی، از نگرانی مصرف‌کنندگان غربی برای خرید فلز روسی خارج از قراردادهای LME کاهش داد.

- موجودی آلومینیوم در انبارهای بورس فلزات لندن در پایان هفته گذشته با کاهش ۷۲۵ تنی، از ۴۹۴ هزار و ۸۷۵ تن به ۴۹۴ هزار و ۱۵۰ تن رسید.



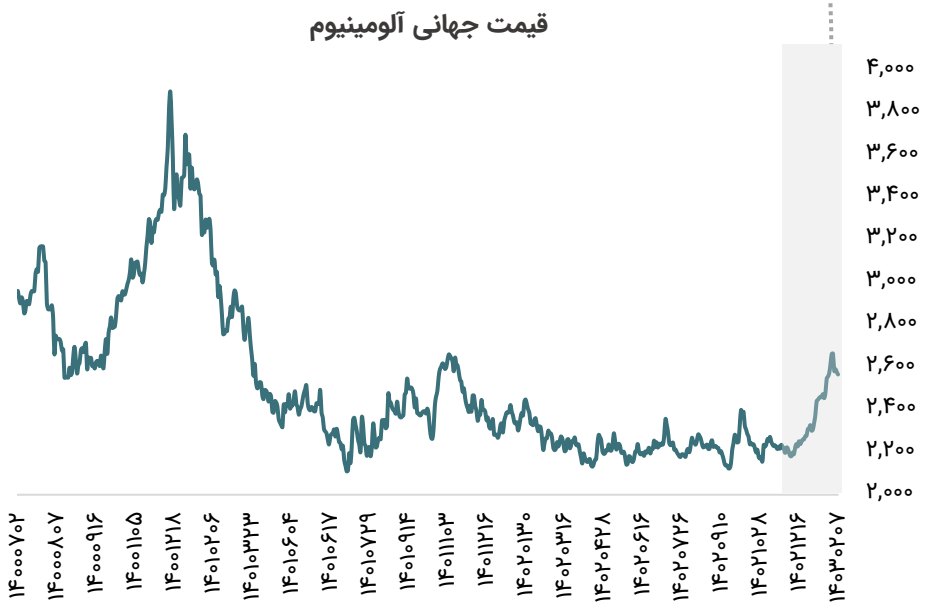



تحلیل بازار مس

- در هفته اخیر مس به ۹،۹۷۶ دلار در هر تن افزایش یافت و شاهد تداوم روند صعودی خود بود، زیرا نگرانی‌های فزاینده عرضه و افزایش تقاضای بلندمدت دور جدیدی از خریدهای سفته بازانه را باعث شد.

- پرهزینه بودن پروژه‌های معدنی جدید باعث شده تا برخی فعالان بازار به دنبال تصاحب رقبای خود بروند که غول بزرگ استرالیایی BHP در هفته گذشته پیشنهاد ۳۹ میلیارد دلار برای تصاحب شرکت معدنی Anglo American مطرح نمود.

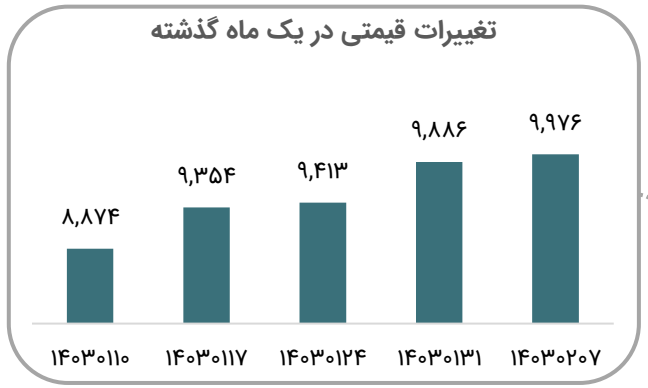

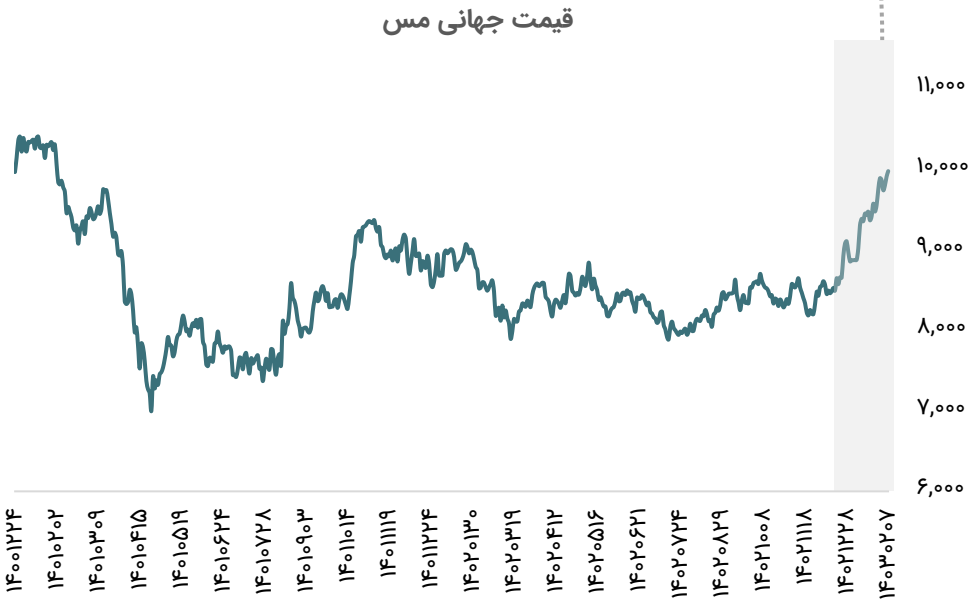

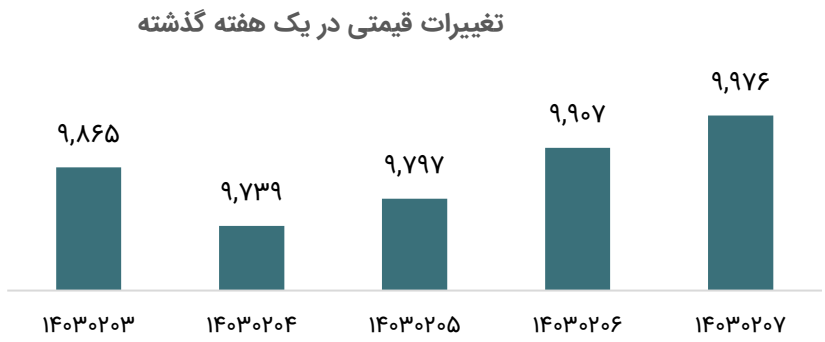

تحلیل بازار روی

- روی پس از ثبت بالاترین قیمت خود در ۱۹ آوریل، تا اواسط هفته به روند نزولی خود ادامه داد اما در ادامه تا حدی این افت خود را جبران نمود و نهایتا در ۲،۸۵۵ دلار بر تن بسته شد.
- کاهش انتظارات از کاهش نرخ بهره توسط فدرال رزرو، شاخص دلار را که برای قیمت گذاری آتی روی استفاده می شود نزدیک به اوج شش ماهه نگه داشت و قدرت خرید مصرف کنندگان را کاهش داد و بر قیمت روی تاثیر منفی بجا گذاشت.
- علاوه بر این، تداوم ضعف در بخش املاک چین، یکی از بزرگترین مصرف کنندگان روی، تقاضای ساخت و ساز فلز را بیشتر مختل کرد.
- با این حال، بنظر می‌رسد با تعلیق معادن به دلیل فشارهای تورمی بالا، و تعمیر و نگهداری برنامه‌ریزی شده، از رکود بیشتر بازار روی جلوگیری کند.

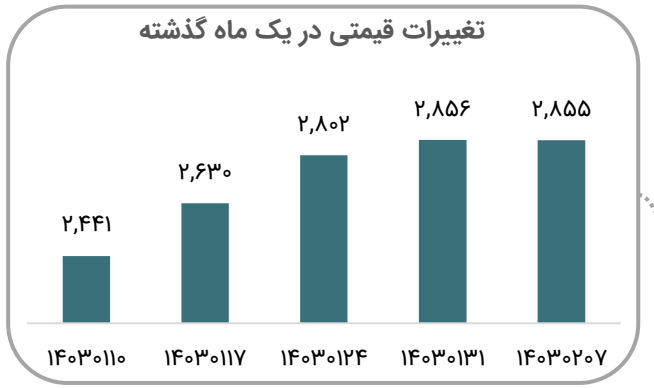

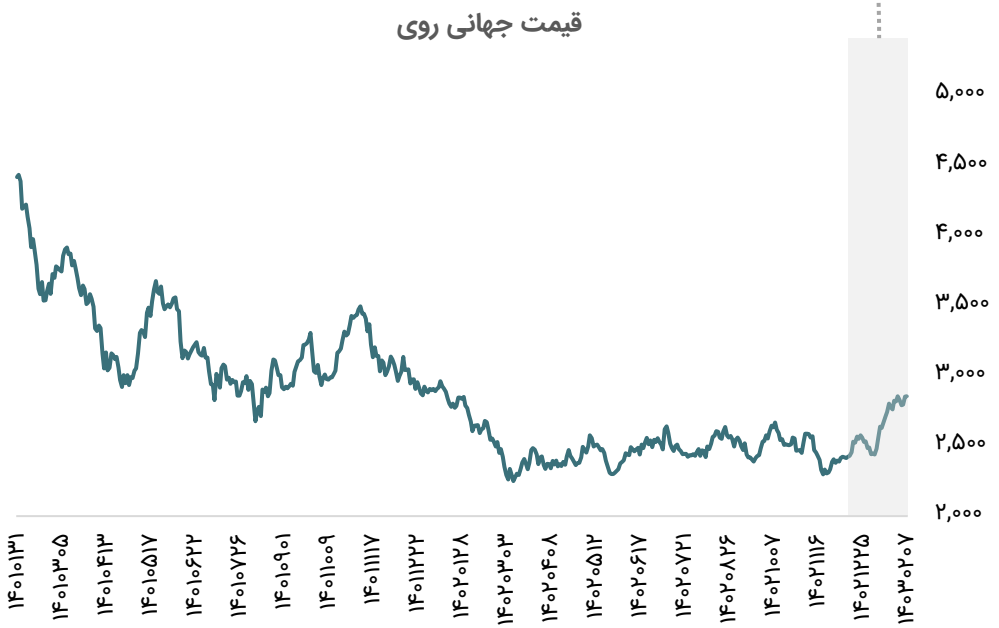



تحلیل بازار سنگ آهن

- قیمت محموله‌های سنگ آهن به ۱۱۹ دلار در هر تن، بالاترین قیمت در نزدیک به یک ماه گذشته بازگشت زیرا برخی نگرانی‌های عرضه بر تقاضای نامشخص غلبه نمود.

- غول معدنی Fortescue اعلام کرد که محموله‌های سال به دلیل مشکلات در معادن کلیدی و محدود کردن عرضه به خارج از استرالیا، بزرگترین صادرکننده جهان، احتمالاً در محدوده پایین‌تری قرار دارد. در بحبوحه بحران طولانی در بخش املاک و مستغلات چین، این تحولات بر چشم‌انداز کاهش تقاضا برای فلزات آهنی در مصرف‌کننده اصلی چین تأثیرگذار بود. قیمت خانه‌های جدید در این کشور در سال ۲۰۱۵ بیشترین کاهش را داشت، در حالی که کانتری گاردن از به اشتراک گذاشتن گزارش درآمد خودداری کرد و مجبور شد برای جلوگیری از اولین نکول اوراق قرضه داخلی، پرداخت کوپن را به عقب براند.

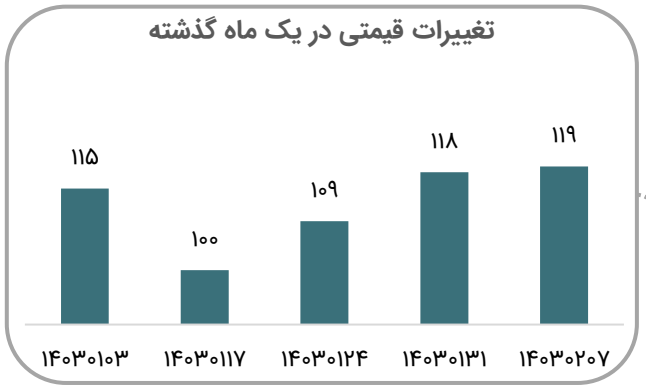

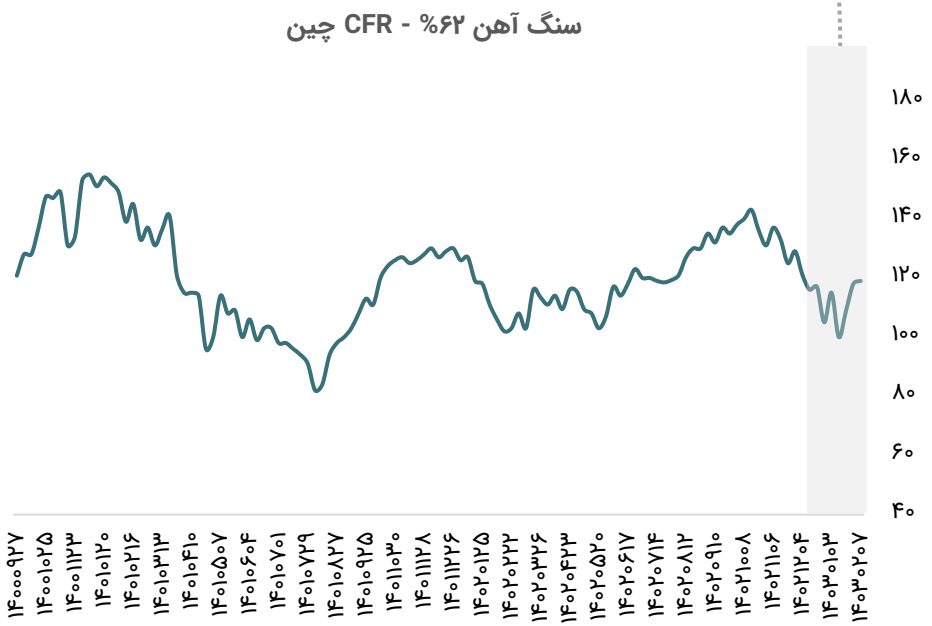

تحلیل بازار ورق گرم

- هفته گذشته قیمت ورق گرم صادراتی **فوب دریای سیاه** بدون تغییر ۵۶۵ دلار بر تن معامله شد.
- میانگین قیمت ورق گرم صادراتی **فوب چین** با افزایش ۵۳۶٫۵ دلار بر تن معامله شد.اما قیمت ورق گرم داخلی در این منطقه علیرغم کاهش موجودی انبارها و افزایش قیمت مواد اولیه، به دلیل کاهش قیمت آتی محصولات فولادی نزولی بود و با کاهش در محدوده ۵۳۴-۵۳۱ دلار بر تن معامله شد.
- در **جنوب شرق آسیا** میانگین قیمت ورق گرم با افزایش حدود ۵۴۵ دلار بر تن بر مبنای سی‌اف‌آر معامله شد.
- در بازار داخلی **اروپا** به دلیل شرایط آرام و باثبات بازار، قیمت ورق گرم بدون تغییر حدود ۶۶۸ دلار بر تن معامله شد. برخی از تولیدکنندگان به دلیل روند صعودی قیمت ورق گرم وارداتی به دنبال افزایش قیمت فروش محصولات خود بودند.
- در بازار داخلی **امریکا** قیمت ورق گرم بدون تغییر ۸۳۰ دلار در هر شورت تن معامله شد و تقاضا ورق گرم در این منطقه پایین بود.

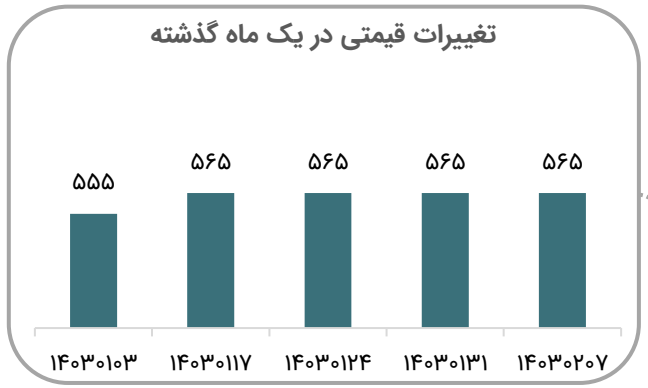

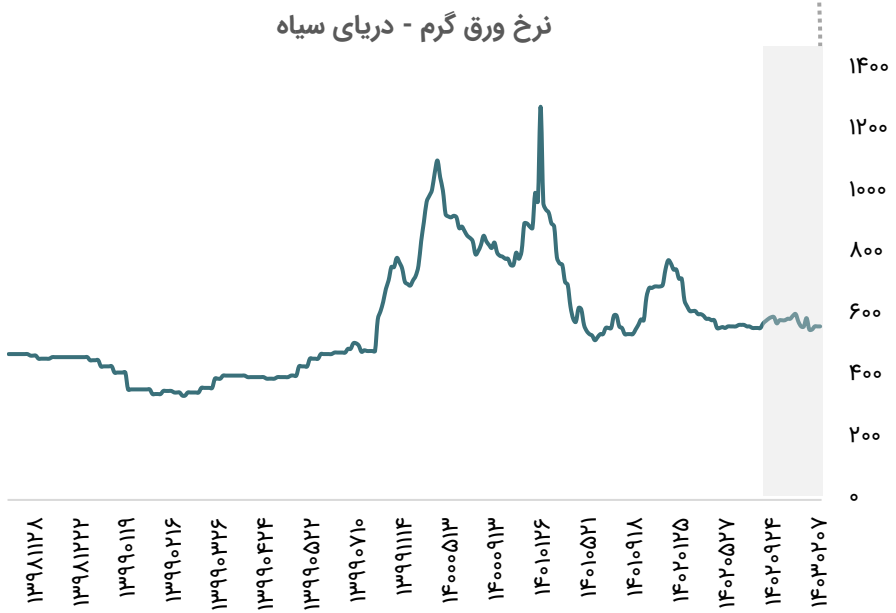

تحلیل بازار بیلت

- هفته گذشته بیلت صادراتی **فوب دریای سیاه** با افزایش جزئی ۵۰۲ دلار بر تن بر مبنای فوب معامله شد.
- در بازار داخلی **چین** قیمت بیلت با کاهش ۴۷۹ دلار بر تن معامله شد. بیلت وارداتی به چین نیز هفته گذشته با کاهش جزئی ۴۱۹ دلار بر تن بر مبنای سی‌اف‌آر معامله شد. قیمت بیلت صادراتی چین نیز در مقایسه با هفته ماقبل آن در محدوده ۵۰۵-۵۰۰ فوب ثابت ماند.
- در بازار واردات **جنوب شرق آسیا** قیمت بیلت با افزایش ۵۲۴ دلار بر تن بر مبنای سی‌اف‌آر معامله شد.
- در **ترکیه** قیمت بیلت وارداتی بدون تغییر ۵۲۲/۵ دلار بر تن بر مبنای سی‌اف‌آر معامله شد و بیلت صادراتی ترکیه به مقصد روسیه در محدوده ۵۳۰-۵۲۰ دلار بر تن معامله شد.
- قیمت بیلت صادراتی **ایران** بدون تغییر در محدوده ۴۷۵-۴۷۱ دلار بر تن معامله شد.
- در **روسیه** شرایط بازار صادراتی بیلت به دلیل افزایش تقاضا بیلت روسیه از مصر و افزایش قیمت قراضه بهبود یافت و بیلت صادراتی روسیه در محدوده ۵۱۰-۵۰۴ دلار بر تن معامله شد.
- قیمت بیلت **امارات متحده** به دلیل باران شدید ثابت بود و قیمت معاملات بیلت وارداتی بر مبنای سی‌اف‌ار جبل علی در محدوده ۵۲۰-۵۱۰ دلار بر تن معامله شد.

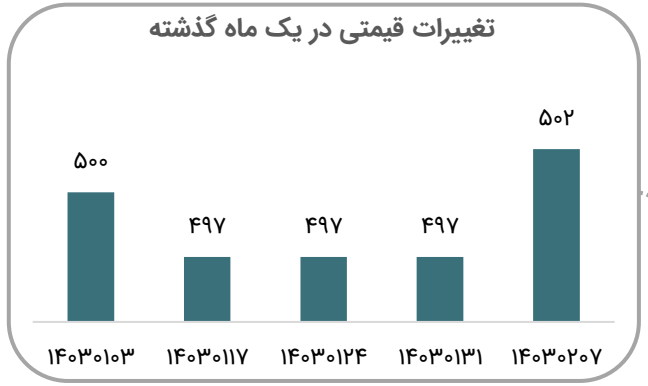

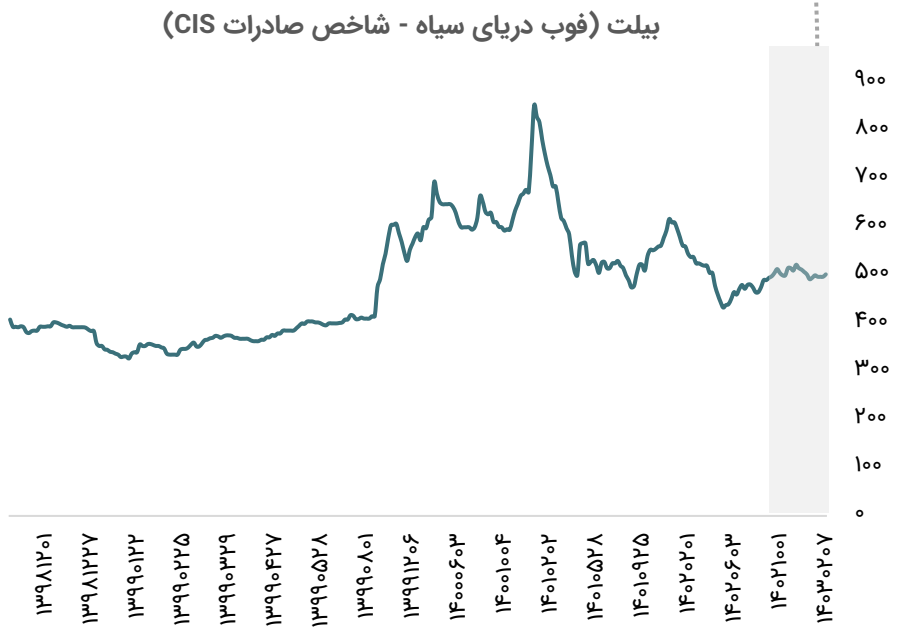

قیمت جهانی محصولات کشاورزی

قیمت جهانی گندم (سنت بر بوشل)



قیمت جهانی شکر (سنت بر پوند)



قیمت جهانی سویا (سنت بر بوشل)



قیمت جهانی ذرت (سنت بر بوشل)



همبستگی محصولات پتروشیمی

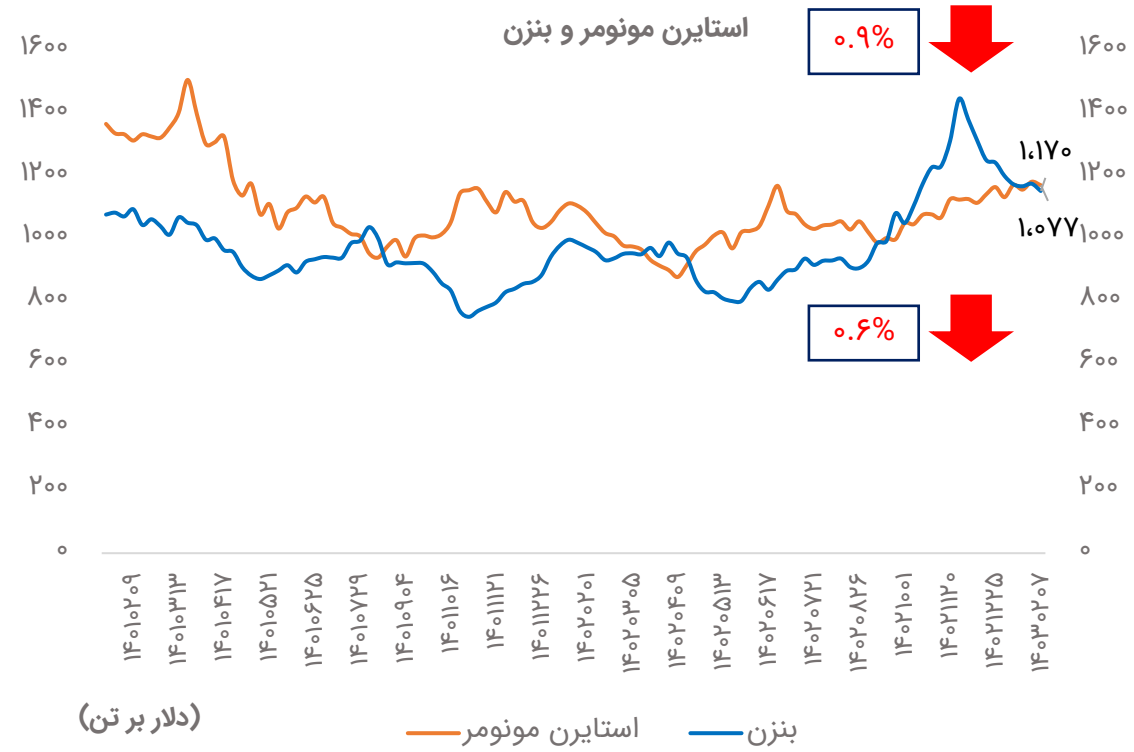

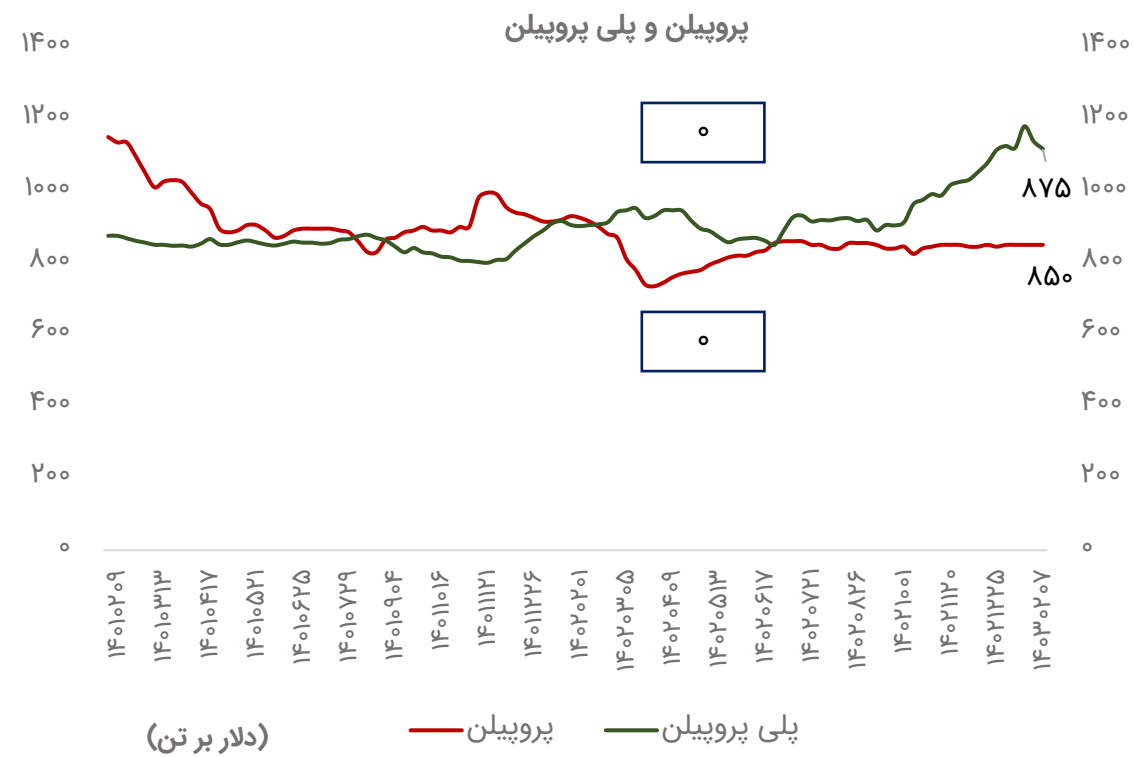

همبستگی محصولات پتروشیمی

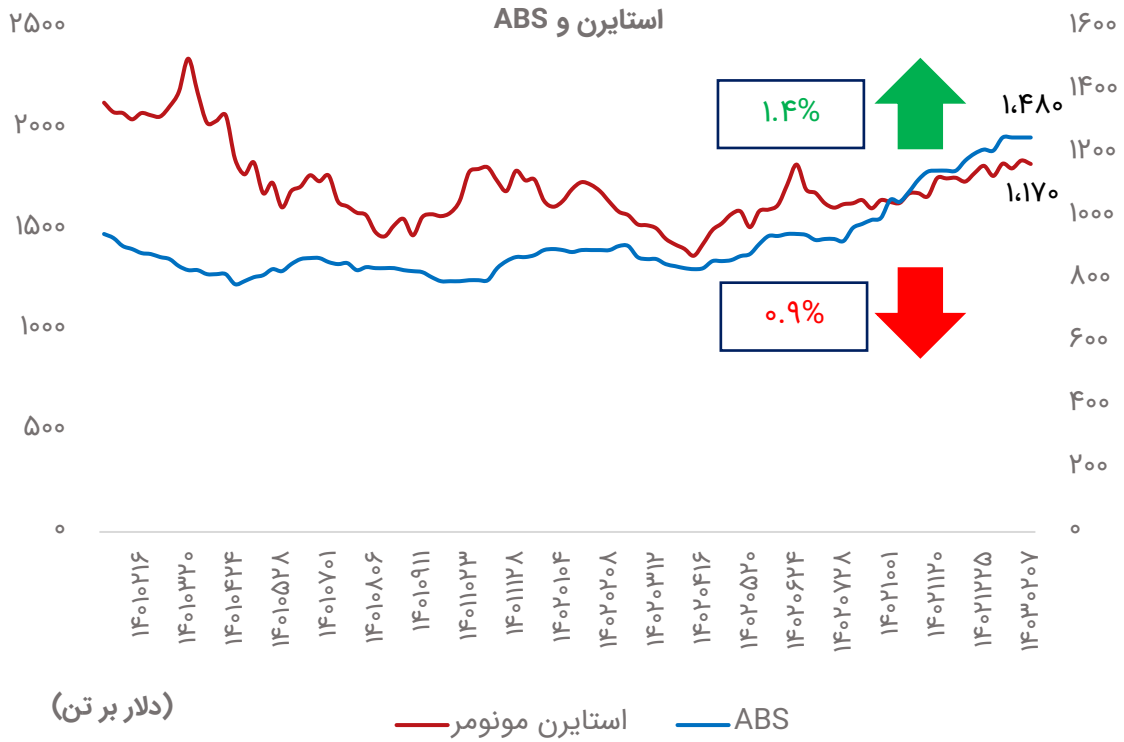

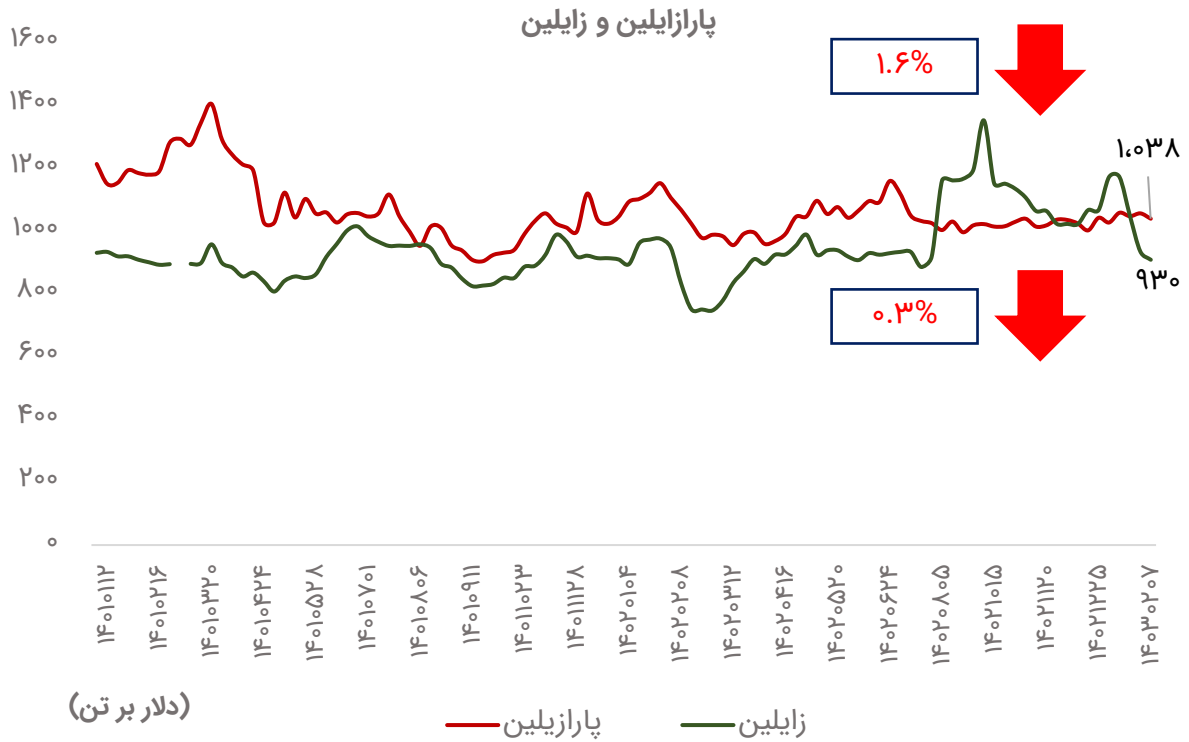

نمودار قیمت پایه (دلار) محصولات پتروشیمی بورس کالا

نام محصول	قیمت ۷ اردیبهشت (ریال)	قیمت ۳۱ فروردین (ریال)	مقدار تغییر	درصد تغییر
پارازایلین	۳۹۱،۵۷۹	۳۹۴،۷۵۹	-۳،۱۸۰	-۰.۸%
آلکیل بنزن خطی	۵۷۸،۱۱۷	۵۷۱،۸۵۵	۶،۲۶۲	۱.۱%
پلی اتیلن سنگین بادی BL۳	۳۳۷،۱۰۵	۳۳۶،۲۹۳	۸۱۲	۰.۲%
پلی اتیلن سبک خطی	۳۶۹،۱۱۶	۳۵۶،۳۶۶	۱۲،۷۵۰	۳.۶%
متانول	۹۶،۱۸۹	۱۰۰،۰۰۷	-۳،۸۱۸	-۳.۸%
سود کاستیک	۸۳،۳۹۷	۸۲،۶۳۹	۷۵۸	-۰.۹%
اسید استیک	۱۵۸،۹۳۳	۱۶۱،۲۶۹	-۲،۳۳۶	-۱.۴%
بنزن	۳۹۶،۷۵۲	۳۹۵،۷۳۹	۱،۰۱۳	۰.۲%
اوره گرانوله	۱۰۰،۲۳۱	۱۰۲،۰۶۱	-۱،۸۳۰	-۱.۸%
استایرن مونومر	۴۴۹،۹۳۵	۴۴۹،۱۱۹	۸۱۶	۰.۲%

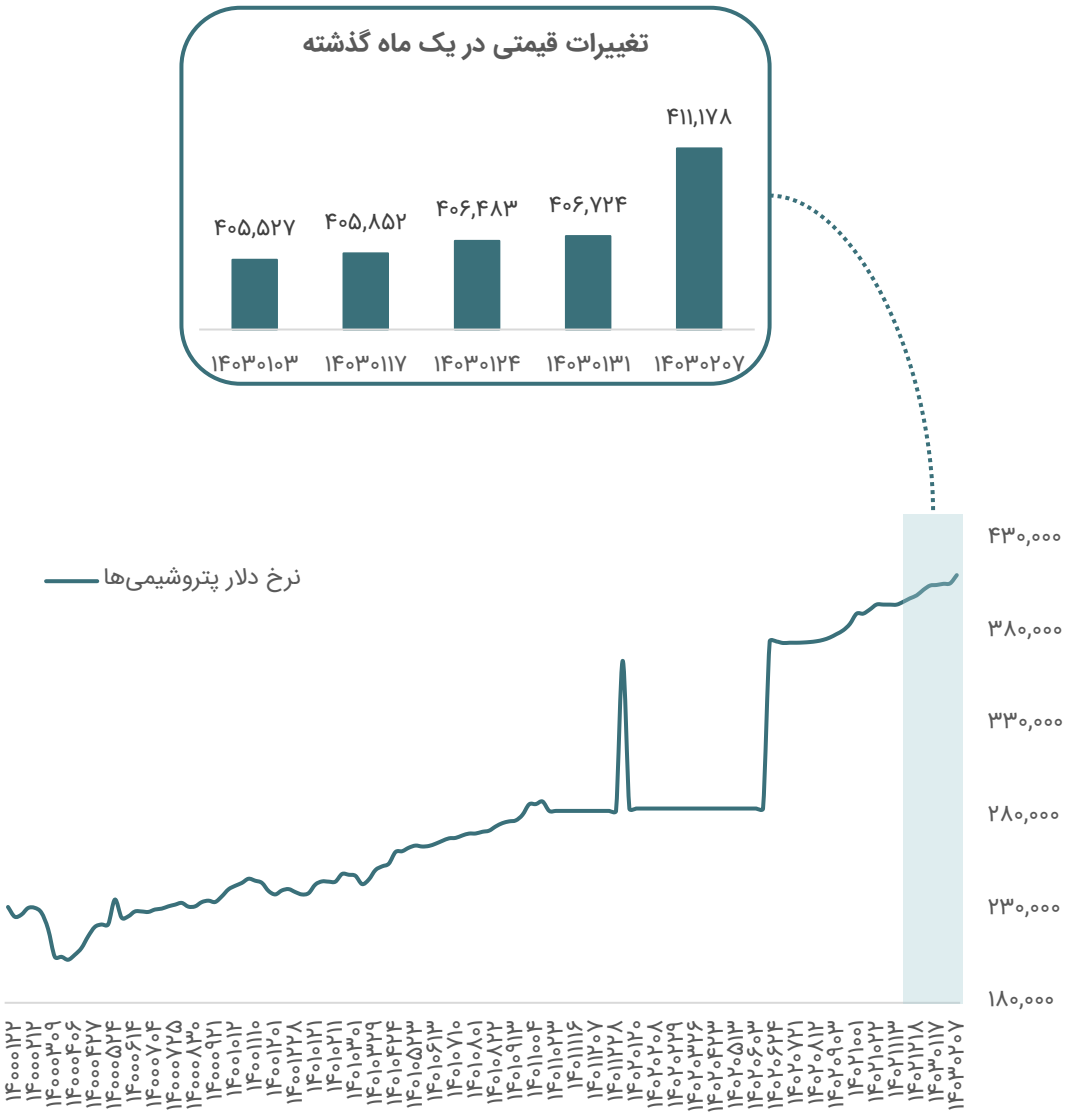

قیمت‌های جهانی محصولات پتروشیمی

نام محصول	مرجع قیمت	دلار / تن ۱۴۰۳/۰۲/۰۷	دلار / تن ۱۴۰۳/۰۱/۳۱	درصد تغییرات هفتگی	نمادهای تأثیرپذیر
پارازایلن	CFR جنوب شرقی آسیا	۱،۰۳۸	۱،۰۵۵	-۱.۶%	شگویا، نوری، شصفها و بندرامام
اسید ترفتالیک خالص (PTA)	CFR چین	۷۷۶	۷۸۷	-۱.۴%	شگویا
پلی وینیل کراید (PVC)	CFR خاور دور	۷۷۵	۷۷۵	۰	بندر امام،شغدیر، شپترو و اروند
پلی استایرن	CFR جنوب شرقی آسیا	۱،۴۰۰	۱،۳۸۰	۱.۴%	پتروشیمی تبریز
اکریلونیترل بوتادین استایرن(ABS)	CFR جنوب شرقی آسیا	۱،۴۸۰	۱،۴۶۰	۱.۴%	شبصیر و پتروشیمی تبریز
ارتوزایلن	CFR چین	۱،۰۷۰	۱،۰۷۰	۰	شصفها، نوری و شفارا
اتیلن	CFR جنوب شرقی آسیا	۱،۰۱۰	۱،۰۱۰	۰	ایلام، پارس، آریا و شپترو
منواتیلن گلایکول	فوب خلیج فارس	۴۵۰	۴۵۶	-۱.۳%	شاراک، مارون، جم و شگویا
کریستال ملامین	فوب خلیج فارس	۱،۰۵۷	۱،۰۲۹	۲.۷%	پتروشیمی ارومیه
پلی اتیلن سنگین	FOB خلیج فارس	۹۲۴	۹۲۰	۰.۴%	شکبیر،آریا،شاراک،ایلام،مارون،پتروشیمی تبریز و جم
پلی اتیلن سبک	FOB خلیج فارس	۱،۰۲۵	۱،۰۲۵	۰	شکبیر،آریا،شاراک، ایلام،مارون،پتروشیمی تبریز، جم

قیمت‌های جهانی محصولات پتروشیمی

نام محصول	مرجع قیمت	دلار / تن ۱۴۰۳/۰۲/۰۷	دلار / تن ۱۴۰۳/۰۱/۳۱	درصد تغییرات هفتگی	نمادهای تأثیرپذیر
پلی اتیلن سبک خطی	FOB خلیج فارس	۹۱۵	۹۱۵	۰	شکبیر،آریا،شاراک، ایلام،مارون،پتروشیمی تبریز، جم
پلی اتیلن ترفتالات (PET)	FOB جنوب شرقی آسیا	۹۸۰	۹۸۰	۰	شگویا
پلی پروپیلن تزریقی	CFRخاور دور	۹۰۰	۹۰۰	۰	جم پیلن،جم، شاراک، مارون و شکبیر
متانول	CFR چین	۲۹۲	۳۰۵	-۴.۲%	زاگرس، شفن، شخارک و شسینا
استایرن مونومر	CFR چین	۱،۱۷۰	۱،۱۸۱	-۰.۹%	پارس، شبصیر و شجم
تولوئن	CFR چین	۹۴۶	۹۴۵	۰.۱%	پارس،بندرامام، پتروشیمی تبریز، شصفها
بنزن	CFR چین	۱،۰۷۷	۱،۰۸۳	-۰.۵%	بندرامام،نوری، شیران، پارس، بوعلی،شصفها
پروپیلن	CFR چین	۸۵۰	۸۵۰	۰	ایلام، پتروشیمی تبریز، جم، جم پیلن، مارون و شاراک
بوتادین	CFR چین	۱،۴۳۰	۱،۴۵۰	-۱.۴%	پتروشیمی شازند و تخت جمشید
دو اتیلن هگزانول	فوب خلیج فارس	۱،۲۴۸	۱،۲۲۸	۱.۶%	پتروشیمی شازند
سود کاستیک	فوب خلیج فارس	۲۱۴	۲۱۴	۰	پتروشیمی اروند، شکلر

کارگزاری بانک ملت

bank mellat brokerage co.

Mellatcollege

Mellatcollege