کارگزاری بانک ملت
bank mellat brokerage co.

گزارش بررسی بازارهای جهانی

با نگاهی به بازار داخلی



هفته منتهی به ۲۱ اردیبهشت ۱۴۰۳

بازارهای جهانی

- تقویم اقتصادی
- بررسی وضعیت بازار جهانی
- دلار آزاد
- طلا
- نفت برنت

پتروشیمی

- متانول
- اوره
- پی‌وی‌سی
- پلی‌اتیلن سنگین
- استایرن
- پلی‌استایرن
- پروپیلن
- پلی پروپیلن
- آلکیل بنزن خطی
- سود کاستیک
- بنزن
- ای‌بی‌اس
- پارازایلین
- زایلین مخلوط

پالایشی

- بنزین
- گازوئیل
- قیر
- وکیوم باتوم

فلزات اساسی

- آلومینیوم
- مس
- روی
- سنگ آهن
- ورق گرم
- بیلت

کشاورزی

- شکر
- گندم
- ذرت
- سویا

بورس کالا داخلی

- نرخ دلار پتروشیمی‌ها
- قیمت جهانی محصولات پتروشیمی

تقویم اقتصادی

- مهم‌ترین رویدادهای هفته پیش رو در جدول زیر ذکر شده است.

تاریخ	روز	رویداد	قبلی	پیش‌بینی
۱۴ می ۲۰۲۳	سه‌شنبه	(تغییرات سالیانه) شاخص قیمت تولید کننده ژاپن	۰.۸%	۰.۷%
		(تغییرات سالیانه) شاخص قیمت تولید کننده آمریکا	۲.۴%	۲.۴%
۱۵ می ۲۰۲۳	چهارشنبه	تغییرات سهام نفت خام مؤسسه نفت آمریکا (API)	۰.۵۰۹M	
		(تغییرات سالیانه) تولیدات صنعتی اتحادیه اروپا	-۶.۴%	-۳.۲%
۱۶ می ۲۰۲۳	پنجشنبه	شاخص تولید ناخالص داخلی (سالانه) ژاپن	۳.۹%	۳.۴%
		(تغییرات سالیانه) تولید آمریکا	۰.۸%	۰.۹%
۱۷ می ۲۰۲۳	جمعه	نرخ بیکاری چین	۵.۲%	۵.۲%
		(تغییرات سالیانه) تولیدات صنعتی چین	۴.۵%	۴.۸%

بررسی وضعیت بازار جهانی

- **شاخص تورم تولید کننده چین :** شاخص تورم تولیدکننده چین در ماه آوریل سال جاری با کاهش ۲.۵ درصدی نسبت به مدت مشابه سال گذشته روبرو شد. این نوزدهمین ماه متوالی روند کاهشی قیمت کارخانه‌ها بشمار می‌آید و عمدتا به دلیل عدم اطمینان از پایداری شرایط اقتصادی علیرغم اقدامات حمایتی متعدد از سوی دولت چین می‌باشد. هزینه‌های تولید، استخراج معادن و مواد خام به ترتیب شاهد کاهش ۳.۱، ۴.۸ و ۱.۹ درصدی بود همچنین شاخص تورم ماهیانه تولیدکنندگان با کاهش ۰.۲ درصدی مواجه شد که ششمین ماه متوالی روند کاهشی پس از افت ۰.۱ درصدی در ماه مارس بشمار می‌آید.

- **عملکرد دولت آمریکا**: مازاد بودجه دولت آمریکا به دنبال پیشی گرفتن مالیات‌ها از هزینه‌ها، در ماه آوریل سال جاری با افزایش ۱۹ درصدی نسبت به مدت مشابه سال گذشته به ۲۱۰ میلیارد دلار رسید. هزینه‌ها با افزایش ۲۳ درصدی به ۵۶۷ میلیارد دلار رسید در حالیکه درآمدها به دنبال درآمد مالیاتی بالاتر، با افزایش ۲۲ درصدی به ۷۷۶ میلیارد دلار رسید. در شش ماهه اول سال مالی، کسری بودجه با کاهش ۷۰ میلیارد دلاری معادل ۸ درصدی به ۸۵۵ میلیارد دلار رسید. درآمدهای این دوره با رشد ۱۰ درصدی به ۲.۹۶۴ تریلیون دلار رسید در حالیکه هزینه‌ها با افزایش ۶ درصدی به ۳.۸۱۹ تریلیون دلار رسید. هزینه‌های بهره بدهی ملی با افزایش ۳۶ درصدی به ۶۲۴ میلیارد دلار رسید.

- **اوراق بدهی ۱۰ ساله آمریکا:** بازدهی اوراق بدهی ۱۰ ساله آمریکا در هفته گذشته با افزایش به ۴.۵ درصد رسید. در حالیکه فعالان بازار عواملی از جمله تصمیمات فدرال رزرو درخصوص احتمال کاهش نرخ بهره را در نظر می‌گیرند، شاخص قیمتی مصرف کنندگان آمریکا با انتظار افزایش قیمت‌ها به پایین‌ترین سطح شش ماهه اخیر، ۶۷.۴ در ماه می رسید همچنین نرخ بیکاری آمریکا با افزایش به بالاترین سطح هشت ماهه اخیر، ۳.۹ درصد در ماه آوریل رسید.

- **وضعیت بازار سهام آمریکا**: در هفته اخیر بازار سهام آمریکا به دنبال عواملی از جمله انتظارات کاهش نرخ بهره، تشدید انتظارات تورمی سال آینده با افزایش روبرو شد. بطوریکه شاخص‌های S&P۵۰۰، داو جونز و نزدک به ترتیب با افزایش ۱.۳، ۱.۹ و ۰.۵ درصدی بسته شدند.

- **اعطای وام‌های جدید چین:** بانک‌ها در چین در ماه آوریل سال جاری ۰.۷۳ تریلیون یوان وام جدید پرداخت کردند که نسبت به ماه مارس که وام‌های پرداختی بانک‌ها حدود ۳.۱ تریلیون یوان ارزیابی شده بود شاهد افت قابل ملاحظه‌ای بود. ماه آوریل بطور معمول فصل کم اعتباری حتی با ابزارهای وام‌دهی مجدد از بانک‌ها در چین بشمار می‌آید. براساس داده‌ها و اطلاعات بانک مرکزی چین، برای چهار ماه اول سال جاری در مجموع ۱۰.۱۹ تریلیون یوان وام جدید توسط بانک‌ها اعطا شده است. عرضه پول چین در ماه آوریل شاهد رشد ۷.۲ درصدی نسبت به مدت مشابه سال گذشته بود.

- **انتظارات تورمی آمریکا:** انتظارات تورمی سال آینده آمریکا در ماه می سال جاری با افزایش نسبت به ماه گذشته به ۳.۵ درصد رسید که بالاترین رقم در شش ماهه اخیر بشمار می‌آید. در همین حال چشم‌انداز انتظارات تورمی پنج ساله آمریکا در ماه می با افزایش نسبت به ماه گذشته به ۳.۱ درصد رسید که بالاترین رقم در شش ماهه اخیر محسوب می‌گردد.

تحلیل تکنیکال دلار آزاد

نکات تحلیل	
قیمت فعلی (تومان)	۶۰,۴۰۰
مقاومت اول (تومان)	۶۱,۰۰۰
مقاومت دوم (تومان)	۶۳,۰۰۰
حمایت اول (تومان)	۶۰,۰۰۰
حمایت دوم (تومان)	۵۹,۰۰۰



- در تایم فریم روزانه، قیمت دلار در نزدیکی حمایت ۶۰,۰۰۰ تومان قرار دارد. محدوده ۶۰,۰۰۰ تا ۶۱,۰۰۰ تومان، محدوده حمایتی مهمی برای دلار محسوب می‌شود. انتظار می‌رود در کوتاه‌مدت، قیمت دلار با روندی نوسانی در محدوده ۶۱,۰۰۰ تا ۶۳,۰۰۰ هزار تومان حرکت کند. در صورت از دست دادن محدوده حمایتی فعلی، اولین هدف، ۵۹,۰۰۰ تومان خواهد بود. سایر حمایت‌ها و مقاومت‌ها روی نمودار مشخص شده‌اند.

تحلیل بازارجهانی انس طلا جهانی

- در پی کاهش تنش‌های ژئوپلیتیک و در نبود داده‌های مهم اقتصادی در هفته گذشته، توجه بازار طلا مجدداً به سمت کاهش نرخ بهره فدرال رزرو معطوف شد. از روز پنجشنبه، و در پی انتشار داده مدعیان بیکاری ایالات متحده که بسیار بالاتر از حد انتظار بود، قیمت طلا روندی صعودی به خود گرفت.

- از سوی دیگر، اظهارات جروم پاول، رئیس فدرال رزرو مبانی بر اینکه کاهش نرخ بهره در سال ۲۰۲۴ همچنان روی میز است، عاملی دیگر در جهت رشد قیمت طلا در پایان هفته بود.

- انتظار می‌رود فدرال رزرو امسال نرخ بهره را کاهش دهد، اما اعلام کرده است که برای این کار نیاز به شواهد بیشتری برای کاهش تورم دارد. داده‌های تورمی که هفته آینده منتشر می‌شود، دید بهتری در مورد اقتصاد ایالات متحده به فعالان بازار خواهد داد.

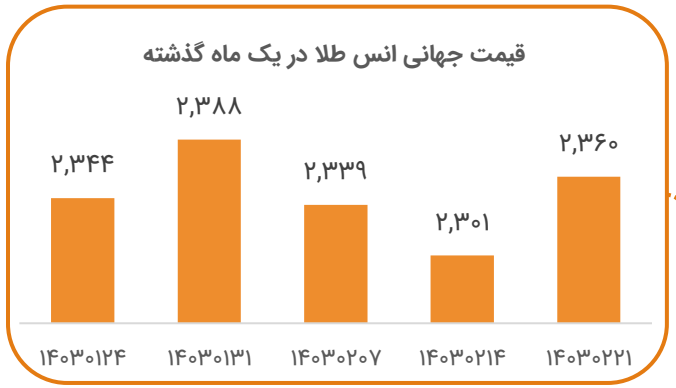



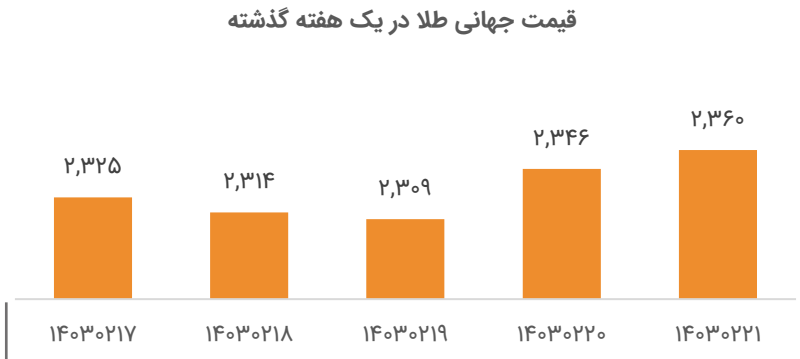

تحلیل بازارجهانی روند اونس طلا و شاخص دلار

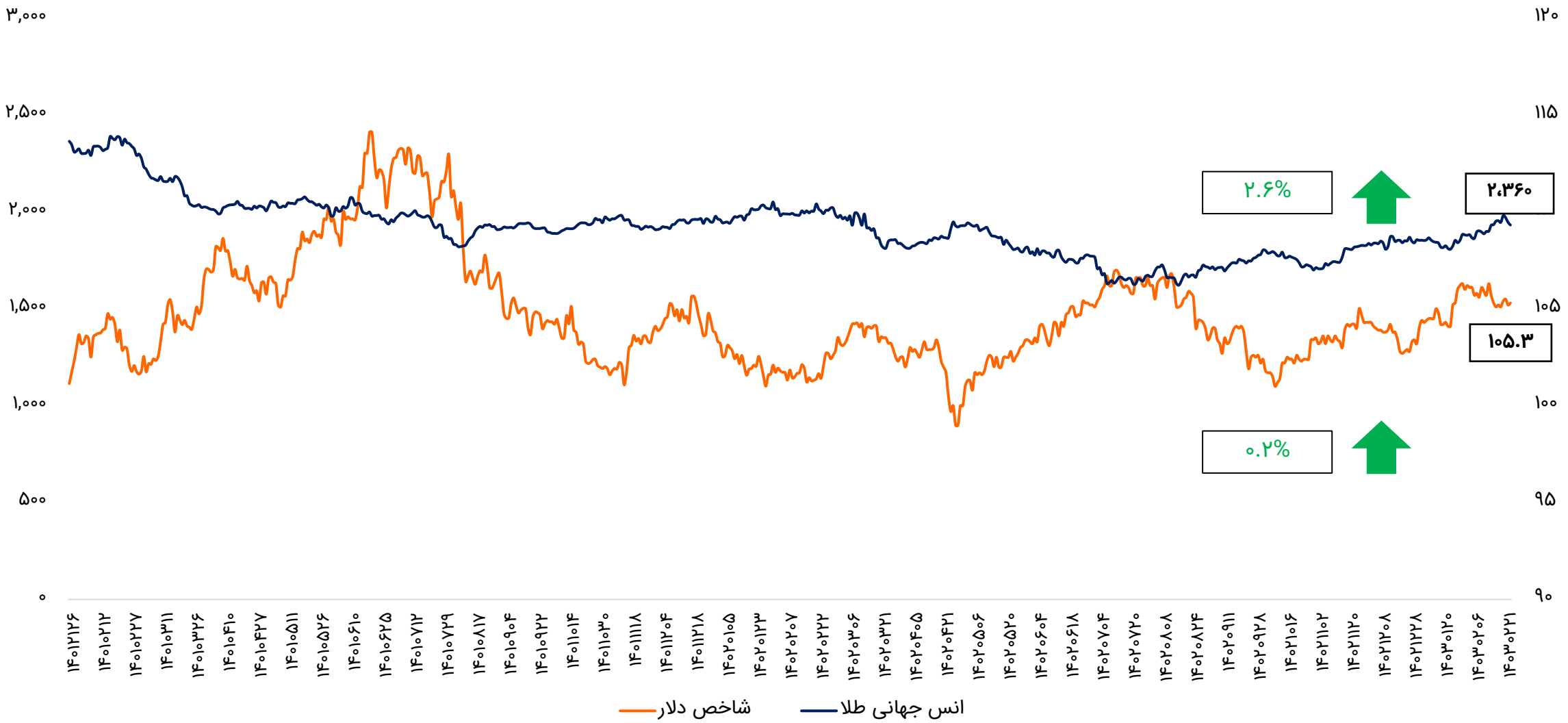

تحلیل تکنیکال طلا

نکات تحلیل	
قیمت فعلی (دلار)	۲,۳۶۰
مقاومت اول (دلار)	۲,۴۸۰
مقاومت دوم (دلار)	۲,۵۵۰
حمایت اول (دلار)	۲,۳۵۰
حمایت دوم (دلار)	۲,۳۰۰



- نمودار فوق، نشان دهنده انس طلا در تایم‌فریم روزانه است؛ مطابق انتظار، نمودار طلا در محدوده سقف کانال صعودی بلندمدت شکسته‌شده مورد حمایت قرار گرفت و از این محدوده بازگشت داشت؛ انتظار می‌رود در کوتاه مدت، در صورت تثبیت بالای محدوده ۲,۳۵۰ دلار، رشد قیمت طلا تا اولین هدف در قیمت ۲,۴۸۰ دلار امکان پذیر است. سایر حمایت‌ها و مقاومت‌ها روی نمودار مشخص شده‌اند.

تحلیل بازار جهانی نفت

- قیمت نفت در پایان هفته اخیر در حدود ۱ دلار کاهش یافت که تحت تأثیر داده‌های ضعیف اقتصادی آمریکا و اظهارات مبهم مقامات فدرال رزرو بود.

- تحلیلگران گلدمن ساکس گفتند که انتظار ندارند اوپک پلاس کاهش تولید داوطلبانه اخیر خود را در ماه ژوئن معکوس کند. چراکه داده‌های موجودی‌های اخیر فراتر از حد انتظارات بوده است. همچنین داده‌های اخیر پایبندی به کاهش ۱ میلیون بشکه‌ای عربستان سعودی را نشان می‌دهد. آنها پیش‌بینی می‌کنند که نفت برنت در سال ۲۰۲۵ ۸۲ دلار در هر بشکه خواهد بود.

- شرکت خدمات انرژی بیکر هیوز اعلام کرد که شرکت‌های انرژی ایالات متحده، تعداد دکل‌های نفت و گاز طبیعی خود را برای سومین هفته متوالی کاهش دادند. تعداد دکل‌های حفاری در این هفته به ۶۰۳ واحد رسید که پایین‌ترین رقم از ژانویه ۲۰۲۲ است. همچنین تعداد سکوهای نفتی نیز به ۴۹۶ واحد رسید که کمترین میزان از نوامبر سال گذشته میلادی است.





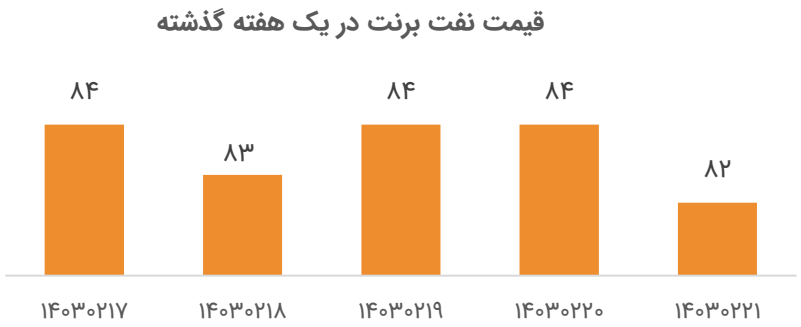

تحلیل تکنیکال نفت برنت

نکات تحلیل	
قیمت فعلی (دلار)	۸۲.۴۵
مقاومت اول (دلار)	۸۳
مقاومت دوم (دلار)	۸۵
حمایت اول (دلار)	۸۰
حمایت دوم (دلار)	۷۶

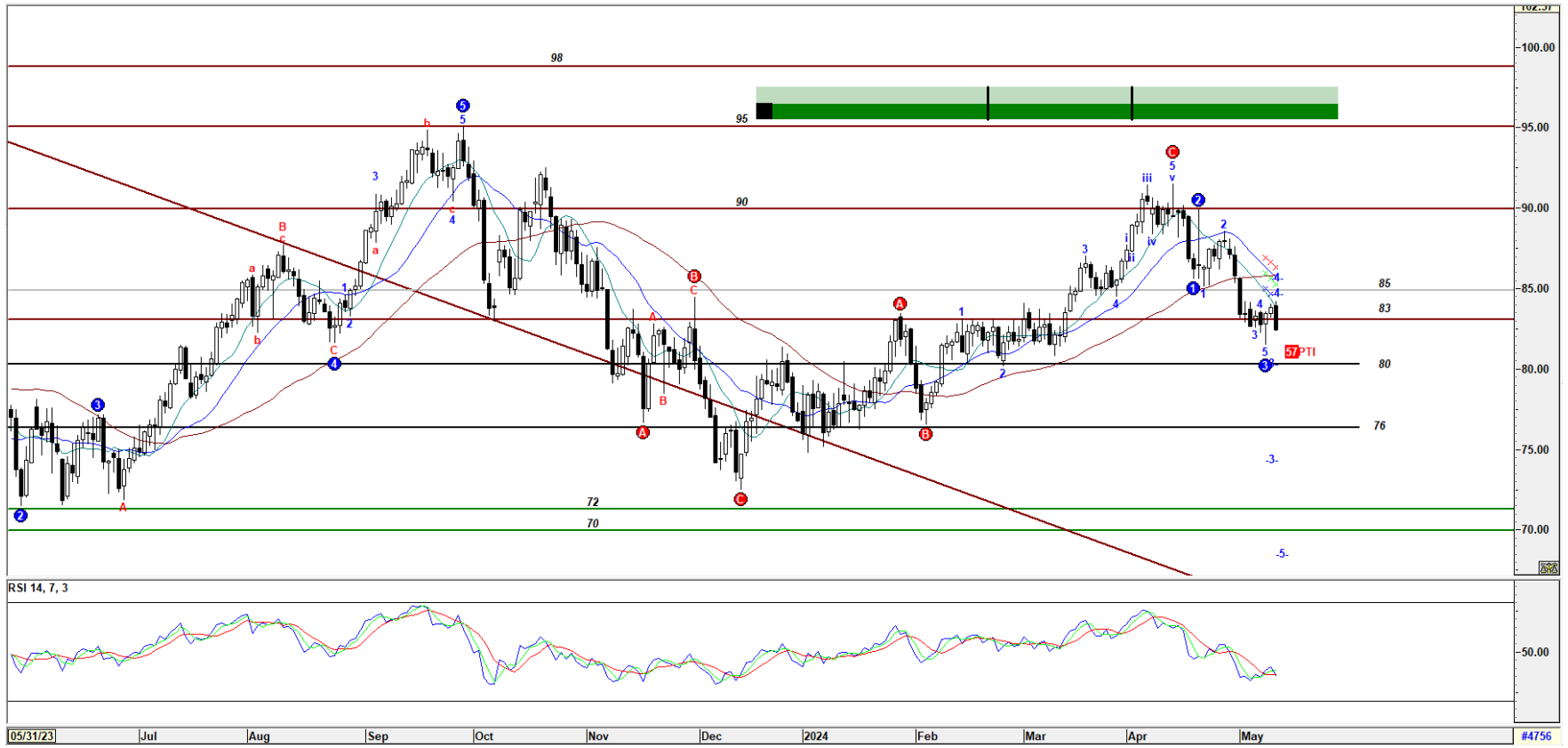

- نمودار فوق، نشان‌دهنده قیمت نفت در تایم‌فریم روزانه است؛ قیمت نفت در پایان هفته گذشته به زیر محدوده حمایتی ۸۳ دلار نفوذ کرد و در صورت تثبیت زیر این محدوده، اولین هدف آن محدوده ۸۰ دلار خواهد بود. انتظار می‌رود روند نزولی قیمت نفت در میان‌مدت ادامه‌دار باشد. سایر حمایت‌ها و مقاومت‌ها روی نمودار مشخص شده‌اند.

تحلیل بازار جهانی متانول

- در هفته اخیر، قیمت متانول CFR چین پس از بازگشت از تعطیلات روز کارگر، با رشدی ۷ دلاری، به ۳۰۲ دلار بر تن رسید. افزایش آهسته‌تر از حد انتظار موجودی انبارها در بنادر، عاملی در جهت افزایش قیمت متانول در بازار چین بود.

- به گفته صادرکنندگان بزرگ، صادرات متانول ایران به چین در ماه آوریل به ۷۴۰ هزارتن رسید که افزایش شدیدی نسبت به ۵۱۰ هزارتن در ماه مارس و ۱۹۶ هزارتن در ماه فوریه داشته است. با این حال، حجم فروش فعلی، نرمال به نظر می‌رسد و بسیار پایین‌تر از میانگین ۸۸۰ هزارتن سه ماهه پایانی سال گذشته است. فعالان انتظار دارند که در ماه می نیز صادرات ایران به چین در حد ماه آوریل باشد.

- بازار جنوب شرق آسیا تحت تأثیر اخبار آتش‌سوزی در Map Ta Phut قرار داشت که باعث ایجاد مشکلات لجستیکی برای برخی تأمین‌کنندگان متانول شد. همچنین واحد ۱.۷ میلیون تنی پتروناس در مالزی به دلایل نامشخصی از ۳ ماه می تعطیل شد و پیش‌بینی می‌شود حدود دو هفته تعطیل باشد.

- در خاورمیانه، شرکت پتروشیمی زاگرس، فعالیت یکی از واحدهای خود را از تاریخ ۹ می از سر گرفته است و انتظار می‌رود واحد دیگر این پتروشیمی نیز از پایان هفته پیش‌رو فعالیت خود را آغاز کند. هر دو واحد این پتروشیمی، مشکلات نامشخصی را تجربه کرده بودند.

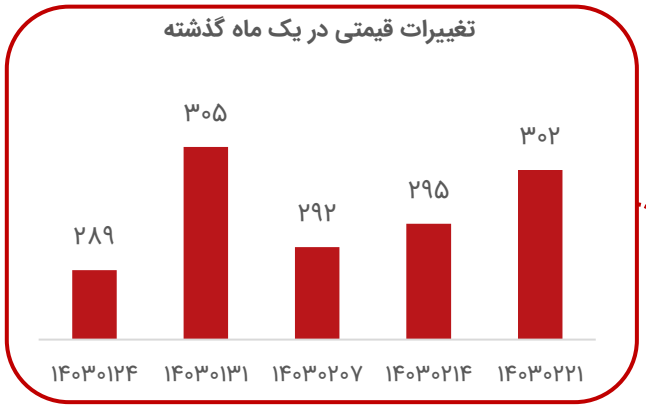



تحلیل بازار جهانی اوره

- بازار اوره به دلیل فقدان تقاضای نقدی محدود شده است، اما برخی از معاملات کوتاه‌مدت معامله‌گران منجر به ایجاد رشدهای نه چندان محسوس در قیمت‌های داخلی شد و عموماً حس اکثرین معامله‌گران و فعالان بازار در مورد قیمت‌ها نزولی است.
- قیمت‌های خاورمیانه در معاملات جدید کاهش یافته است. محموله‌های متعددی در محدوده ۲۶۸ تا ۲۷۵ دلار در هر تن فوب معامله می‌شوند و همگی احتمالاً به مقصد استرالیا هستند.
- بازار جنوب شرقی آسیا به دلیل فقدان صادرات چین، شرایط نسبتاً بهتری را تجربه کرد. شرکت‌های اندونزیایی دو مناقصه اوره پریل شده را برگزار کردند که فروش آن در قیمتی حدود ۳۰۶-۳۱۲ دلار در هر تن فوب انجام شد.
- برخی از تقاضاها برای واردات اوره اروپایی قابل توجه بوده، اما عمده آن به فروش آتی و برای بارگیری جولای تا آگوست مربوط است.
- آرژانتین تعرفه واردات اوره و UAN را که قبلاً به ترتیب ۵.۴ و ۳.۶ درصد تعرفه شده بود، حذف کرد.
- انتظار می‌رود با توجه به ضعف تقاضا و شروع مجدد صادرات چین، روند قیمت‌ها در ماه ژوئن همچنان نزولی بماند؛ اما تقاضا در بازارهای اصلی از ماه جولای به بعد شروع به افزایش خواهد کرد. برخی از خریداران نیز معتقدند به زودی برگشتی در بازار رخ نخواهد داد.

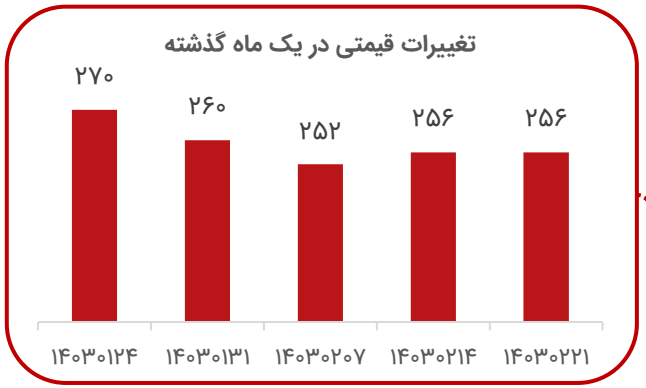

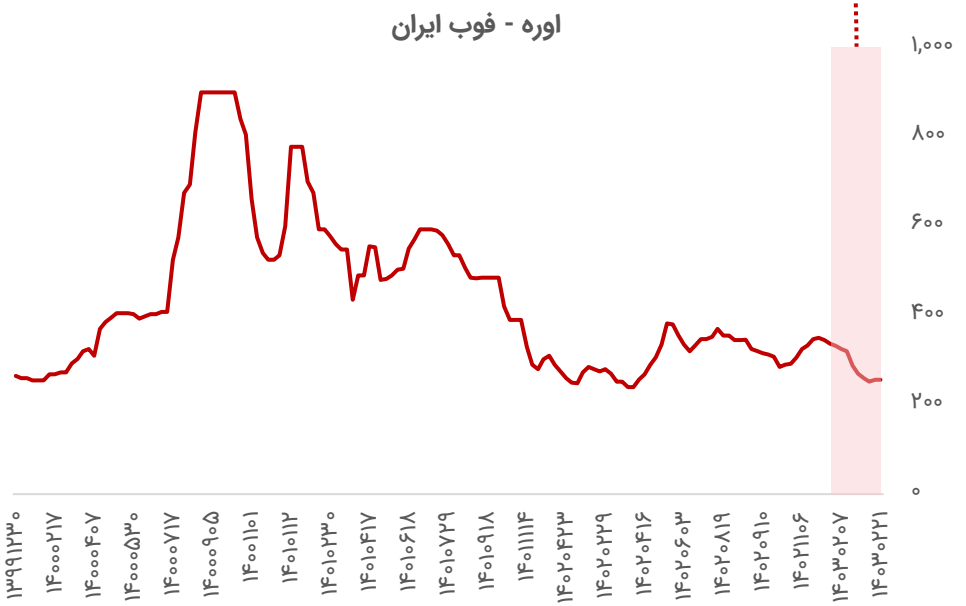

تحلیل بازار جهانی پی‌وی‌سی

- در هفته گذشته، در بازار شرق آسیا شرایط بازار پی‌وی‌سی با ثبات بود؛ بطوریکه پی‌وی‌سی بر مبنای سی‌افار چین و سی‌افار هند به دلیل حجم معاملات محدود، قبل از اعلام پیشنهادات قیمتی جدید برای ماه ژوئن، بدون تغییر به ترتیب ۷۷۵ و ۸۰۰ دلار بر تن بر مبنای سی‌افار معامله شدند.در حال حاضر شرایط بازار پی‌وی‌سی در این منطقه به دلیل تقاضای پایین ضعیف می‌باشد، اما انتظار می‌رود با اعلام پیشنهادات قیمتی جدید برای ماه ژوئن شرایط بازار پی‌وی‌سی تاحدودی بهبود یابد.
- در چین قیمت پی‌وی‌سی در بازار داخلی به دنبال افزایش قیمت معاملات آتی در بورس کالای دالیان صعودی شد؛ بطوریکه پی‌وی‌سی مبتنی بر اتیلن و کاربید با افزایش به ترتیب ۸۱۱ دلار بر تن و ۷۹۷ دلار بر تن معامله شد.
- در هند، تقاضای واردات پی‌وی‌سی احتمالا در هفته‌های آتی افزایش خواهد یافت؛ زیرا در ماه آوریل، که به طور معمول انتظار می‌رود تقاضای پی‌وی‌سی به تدریج افزایش یابد، واردات پی‌وی‌سی با کاهش حدود ۲۲۴،۰۰۰ تن بوده است. این موضوع احتمالا موجب کاهش عرضه پی‌وی‌سی و افزایش قیمت آن در بازار داخلی هند گردد. در همین حال، به دنبال الزامات فصل تابستان در کشاورزی و افزایش فعالیت‌های ساخت و ساز، تقاضای پی‌وی‌سی در هند مناسب بود و موجب شد قیمت پی‌وی‌سی در این منطقه در سطوح ۸۰۰ دلار بر تن حفظ گردد اما سطح تقاضای فعلی برای افزایش قیمت‌ها کافی نبود. قیمت واردات پی‌وی‌سی به هند در محدوده ۸۱۲-۸۱۵ دلار در هر تن بود و انتظار می‌رود قیمت‌ها در ماه ژوئن افزایش یابد.

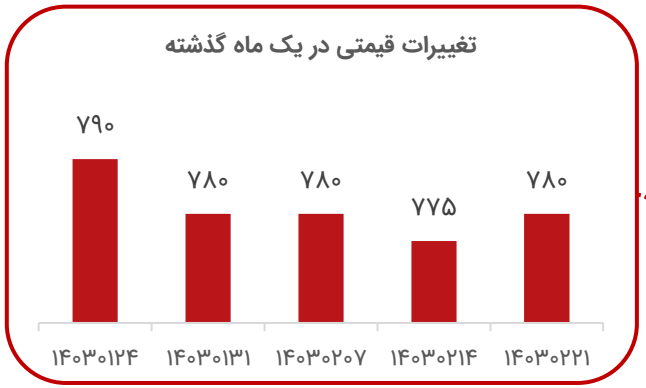

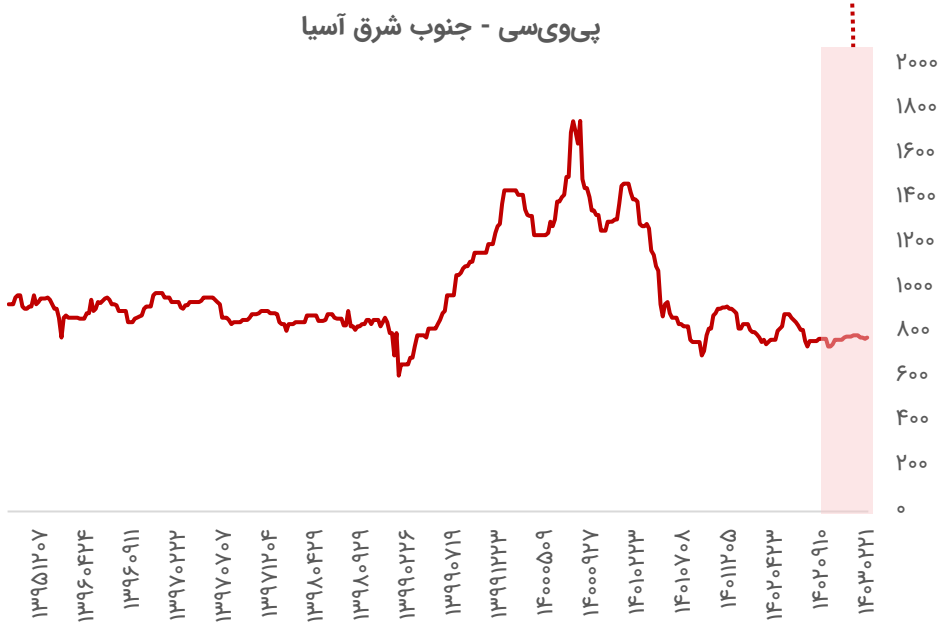

تحلیل بازار جهانی پلی‌اتیلن

- در هفته گذشته، در جنوب شرقی آسیا، به دلیل بازگشت تدریجی فعالان بازار از تعطیلات، حجم معاملات پلی‌اتیلن محدود بود و شرایط بازار آرام و باثبات دنبال شد. قیمت پلی‌اتیلن سنگین گرید فیلم در این منطقه بدون تغییر حدود ۱،۰۰۰ دلار بر تن بر مبنای سی‌اف‌ار معامله شد.
- در چین به دلیل ذخیره‌سازی مجدد انبارها پس از تعطیلات و افزایش فعالیت‌های بازار، قیمت پلی‌اتیلن تاحدودی افزایش یافت. قیمت پلی‌اتیلن سنگین گرید فیلم بر مبنای سی‌اف‌ار شمال شرقی آسیا با افزایش به ۹۷۰ دلار در هر تن رسید.
- علیرغم ثبات قیمتی هفته اخیر در ویتنام، پیش‌بینی می‌شود به دلیل موجودی پایین انبارهای پلی‌اتیلن قیمت‌ها افزایش یابد. این موضوع عمدتا به دلیل محدودیت عرضه پلی‌اتیلن از منطقه خاورمیانه بود؛ زیرا شنیده‌ها حاکی از آن است که تولیدکنندگان پیشنهادات ویتنام برای فروش به چین را پس گرفته‌اند.
- در هند، قیمت پلی‌اتیلن سنگین به دلیل حجم معاملات محدود و عرضه متعادل بدون تغییر بود. انتظار می‌رود پیشنهادات جدید قیمتی پلی‌اتیلن در این منطقه به دلیل ثبات تقاضا و عرضه متعادل تاحدودی افزایش یابد. پلی‌اتیلن سنگین در این منطقه ثابت و در محدوده ۱،۰۰۰-۱،۰۲۰ دلار بر تن معامله شد؛ همچنین پلی‌اتیلن سنگین گرید فیلم در این منطقه در محدوده ۱،۰۰۰-۱،۰۲۵ دلار بر تن معامله شد.

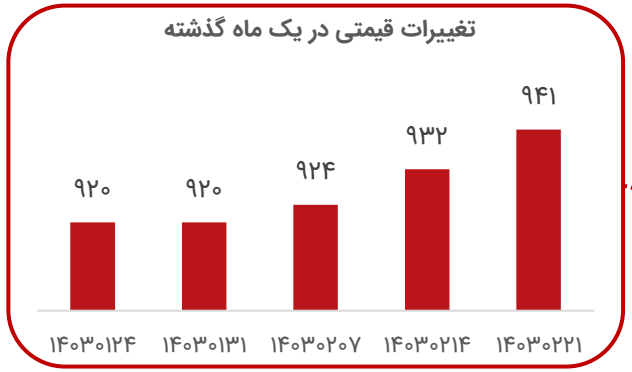

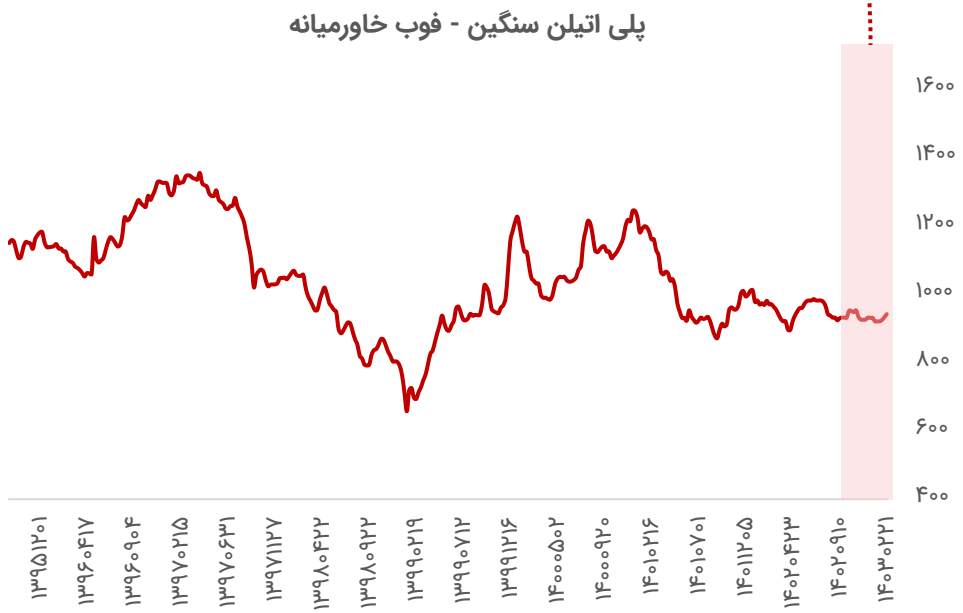

تحلیل بازار جهانی استایرن

- در هفته گذشته استایرن بر مبنای سی‌اف‌ار چین و فوب کره جنوبی هردو با افزایش به ترتیب ۱،۱۴۵ دلار بر تن و ۱،۱۳۵ دلار بر تن معامله شدند.
- در بازار داخلی چین، قیمت استایرن به دلیل افزایش قیمت آتی نفت خام و بنزن افزایش یافت. افزایش قیمت معاملات آتی نفت خام همچنین افزایش قیمت معاملات بنزن صنایع بالادستی بر بازار استایرن تاثیرگذار بود. افزایش تقاضا و انگیزه خریداران استایرن موجب افزایش قیمت استایرن گردید؛ با این وجود عرضه منطقه‌ای استایرن پایین است.
- تقاضا خریداران استایرن در سایر مناطق از جمله خاورمیانه و جنوب آمریکا در سطح مناسبی قرار داشت؛ اما در چین به دلیل اولویت‌بندی ذخیره‌سازی انبارهای داخلی، صادرات استایرن محدود بود.
- به لحاظ عرضه سطح موجودی انبارها در بنادر شرق چین با کاهش به ۶۱،۸۰۰ تن رسید. نرخ عملیاتی تولید استایرن نیز با کاهش به ۷۱.۷۴ درصد رسید. در صنایع پایین دستی استایرن نرخ عملیاتی تولید پلی استایرن و ای‌بی‌اس هر دو با افزایش به ترتیب به ۶۴.۳ و ۶۱.۳۶ درصد رسید.
- در هند، قیمت استایرن بر مبنای سی‌اف‌ار با کاهش به ۱،۱۹۹ دلار بر تن رسید. پرمیوم استایرن بر مبنای سی‌اف‌ار هند به سی‌اف‌ار چین به دلیل مازاد ذخایر استایرن و نوسانات نفت خام ،با کاهش، به ۵۴ دلار بر تن رسید. قیمت داخلی استایرن در هند با کاهش در محدوده ۱۰۴-۱۰۳ روپیه بر کیلوگرم در بندر کاندلا معامله شد.

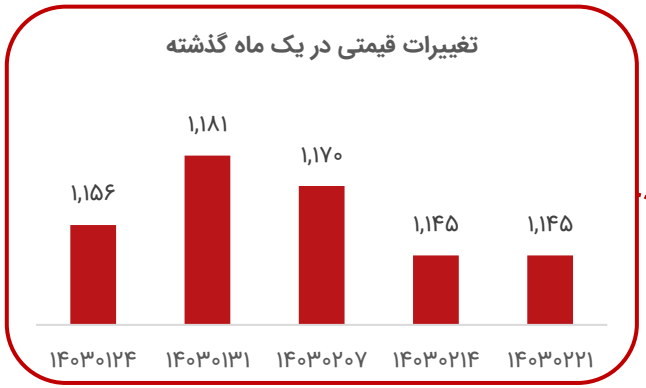



تحلیل بازار جهانی پلی استایرن

- در هفته گذشته، در خاورمیانه و جنوب آسیا روند قیمتی پلی استایرن کاهشی بود.
- در منطقه خاورمیانه، حجم معاملات پلی‌استایرن در سطوح مناسبی قرار داشت و حجم سفارشات تولیدکنندگان منطقه‌ای مناسب بود. در فصل دوم به طور معمول تقاضا برای بسته‌بندی پلاستیکی بالا می‌باشد.
- در بنگلادش، مشتریان به دلیل روند کاهشی قیمت استایرن، علیرغم تقاضای مناسب صنایع پایین‌دستی، تمایل زیادی به ثبت سفارشات جدید برای محموله‌های پلی استایرن نداشتند.
- در هند، تقاضا پلی‌استایرن در فصل تابستان برای بخش‌هایی از جمله بسته‌بندی و لوازم خانگی ثابت بود. همچنین واردات پلی استایرن از جنوب آسیا محدود بود.
- انتظار می‌رود روند قیمتی استایرن چین بر روند کلی بازار پلی‌استایرن تاثیرگذار باشد؛ همچنین تولیدکنندگان پلی‌استایرن تا مشخص شدن روند تغییرات قیمت مواد اولیه، قیمت پیشنهادی فروش محصولات خود را ثابت نگه دارند. از سوی دیگر، تقاضای پلی‌استایرن هند پس از شروع فصل باران‌های موسمی در ماه ژوئن احتمالا کاهش می‌یابد.

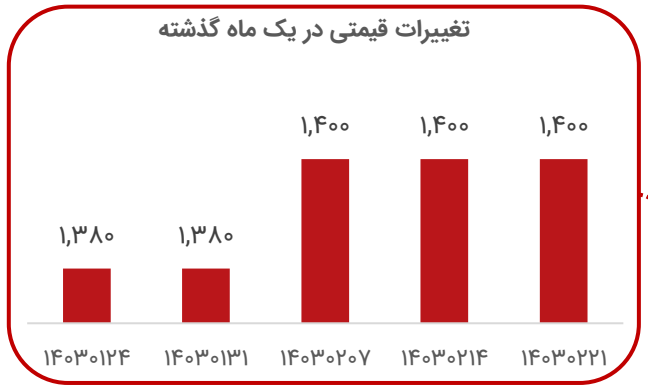

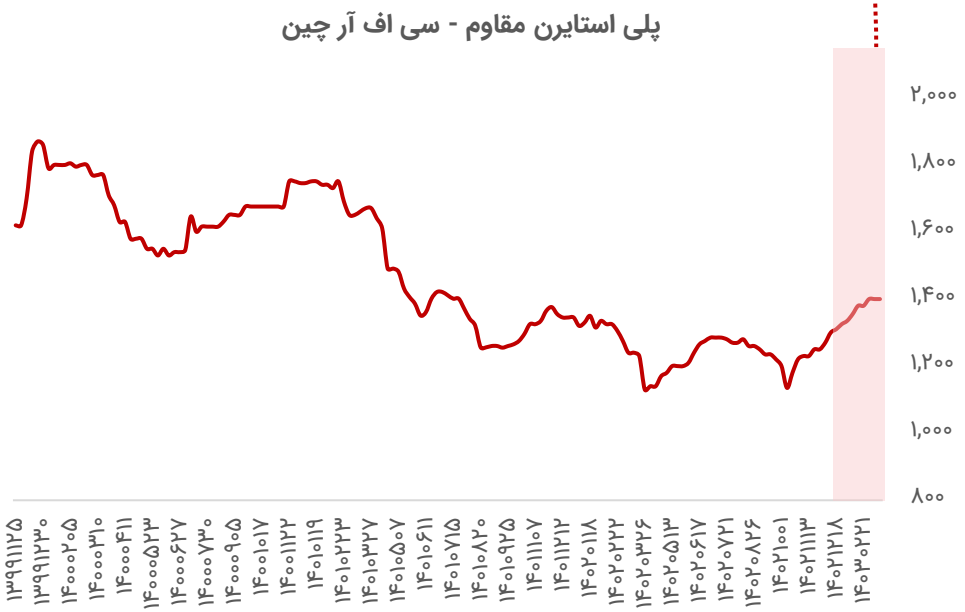

تحلیل بازار جهانی پروپیلن

- در هفته گذشته، در شرق آسیا، روند قیمتی پروپیلن به دلیل چشم‌انداز نزولی کوتاه‌مدت و تقاضای محدود صنایع پایین دستی کاهشی بود.
- در جنوب شرقی آسیا، عواملی از جمله تعطیلی کراکر نفتای شرکت JG در فیلیپین که دارای ظرفیت تولید ۲۲۰،۰۰۰ تن در سال پروپیلن می‌باشد، بر بازار پروپیلن در این منطقه تاثیرگذار بود. تولیدکنندگان پروپیلن در جنوب‌شرقی آسیا اعلام کردند در حال حاضر، افزایش نگرانی‌ها پیرامون عرضه پروپیلن در چین موجب شده نرخ بهره‌برداری از کارخانه‌های هیدروژن‌زدایی پروپان با کاهش نسبت به هفته قبل به ۶۴ درصد برسد.
- در تایلند به دنبال آتش سوزی pygas، بارگیری مواد شیمیایی از جمله پروپیلن از بنادر Map Ta Phut و RayongOlefins تنها در شرایط اضطراری صورت می‌گیرد.
- علیرغم افزایش مجدد تقاضا از بخش صنایع پایین‌دستی پلی‌پروپیلن، انتظار می‌رود شرایط بازار پروپیلن در کوتاه مدت در حالت رکود باقی بماند.

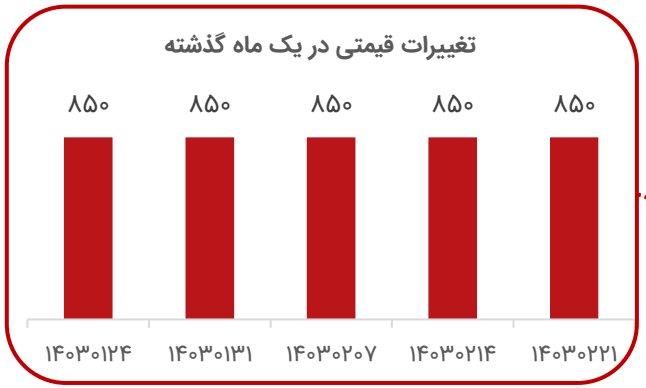

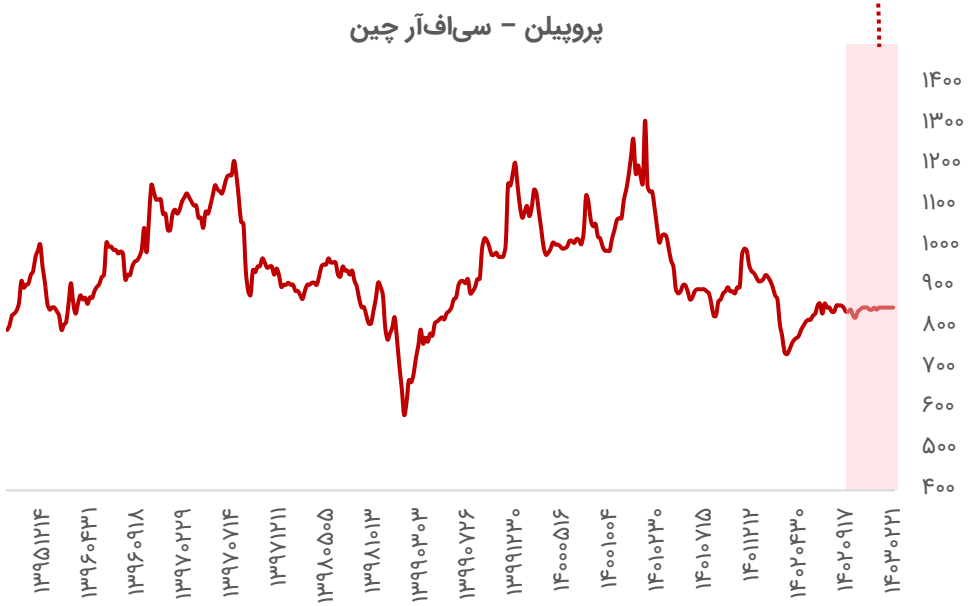

تحلیل بازار جهانی پلی پروپیلن

- در هفته گذشته، در چین، قیمت پلی پروپیلن گرید تزریقی و رافیا بر مبنای سی‌اف‌ار علیرغم تقاضا بالا و محدودیت عرضه ثابت بود و ۹۱۵ دلار بر تن معامله شد.
- در چین پس از پایان تعطیلات اوایل ماه می به دلیل محدودیت عرضه و تقاضا بالا تمایل خریداران پلی‌پروپیلن افزایش یافت. تعداد زیادی از کارخانه‌های پلی‌پروپیلن در چین در شرایط فعلی در حال تعمیر و نگهداری هستند؛ لذا تولید پلی‌پروپیلن در هفته اخیر پایین بود. خریداران انتظار دارند در نیمه دوم ماه می با راه‌اندازی مجدد کارخانه‌های پلی‌پروپیلن، عرضه به تعادل برسد.
- در جنوب شرقی آسیا، قیمت پلی‌پروپیلن گرید تزریقی و رافیا در شرایطی که تقاضا محدود بود، به دلیل افزایش هزینه‌های تولید در این منطقه صعودی بود. در این منطقه به‌دلیل عواملی از جمله تضعیف نرخ ارز و افزایش هزینه‌های حمل، اغلب خریداران در حاشیه بودند. تقاضای صنایع پایین‌دستی پلی‌پروپیلن در سطح مناسبی بود و خریداران صرفا براساس نیاز اقدام به خرید می‌نمودند.
- در هند به دلیل بالا بودن قیمت‌های وارداتی پلی‌پروپیلن و شکاف بالا میان عرضه و تقاضا، حجم واردات پلی‌پروپیلن محدود بود.

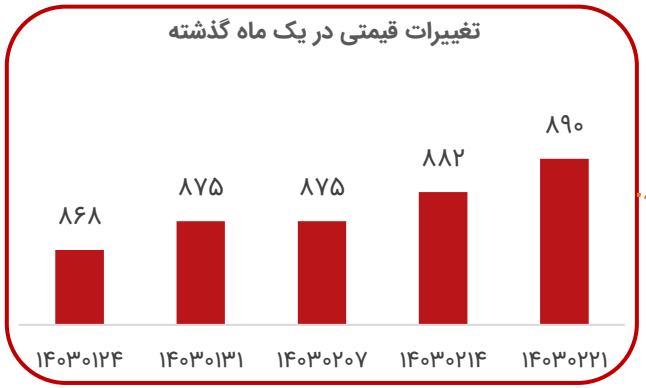

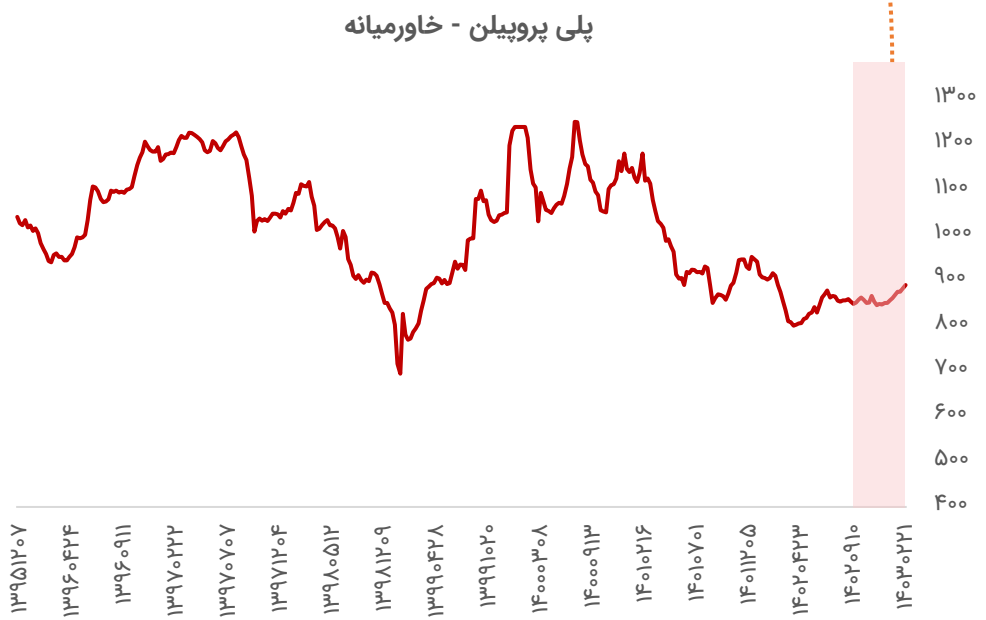

تحلیل بازار جهانی الکیل بنزن خطی

- در هفته اخیر، قیمت‌ها در بازار آلکیل بنزن خطی در آسیا همچنان ثابت بود. اگر چه تأمین‌کنندگان همچنان به دنبال قیمت‌های بالاتر بودند.
- با نوسانات و افت اخیر در بازارهای نفت خام که جوّ بازارها را منفی کرده و به صحبت از افت بیشتر در بخش مواد خام دامن زده است، برخی از خریداران موضع صبر و انتظار را اتخاذ کردند.
- با وجود بازگشت فعالان پس از اتمام تعطیلات، قیمت‌ها در بازار داخلی چین بدون تغییر باقی ماند. انتظارات بر این است که پس از افزایش قیمت‌ها در ماه‌های گذشته، قیمت‌ها از سوی عرضه‌کنندگان کاهش نیابد، چراکه بازار در ماه ژوئن وارد رکود می‌شود.
- در هند، عرضه‌کنندگان پیشنهادهای داخلی ماه می را بالاتر اعلام کردند، اما به نظر می‌رسد که برخی از مقاومت‌ها در میان خریدارانی که انتظار ریزش قیمت را از ماه آوریل دارند، ایجاد شده است.
- انتظار می‌رود معاملات بازار آسیا توسط شکاف پیشنهادات خریداران و فروشندگان محدود شود. فروشندگان هندی برای افزایش قیمت‌های داخلی تلاش کرده و خریداران در برابر آن مقاومت خواهند کرد.

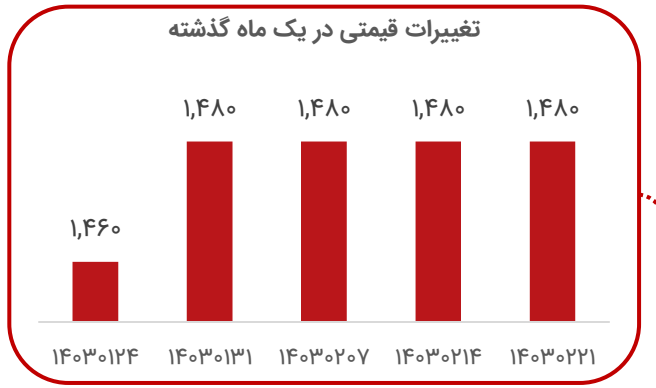

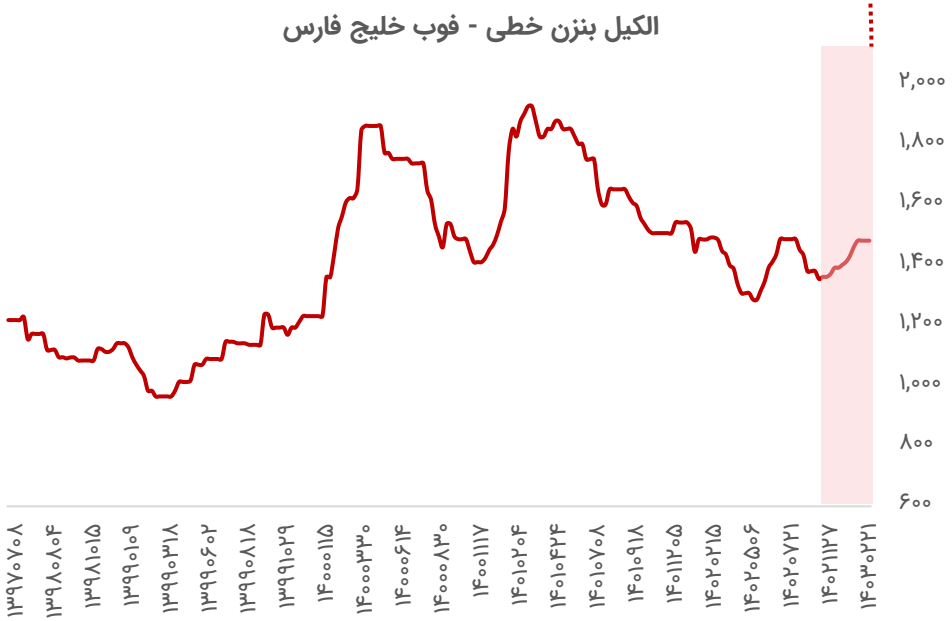

تحلیل بازار جهانی سود کاستیک

- در هفته گذشته در شرق آسیا عرضه سود کاستیک افزایشی بود.
- در چین، مصرف داخلی سود کاستیک پس از تعطیلات محدود بود؛ با این وجود نرخ عملیاتی تولید سود کاستیک به دلیل قیمت‌های مناسب کلر مایع نسبتا بالا باقی ماند. اغلب تولیدکنندگان برای فروش محموله‌های سود کاستیک خود عمدتا به بازارهای صادراتی چشم دوختند.
- از آنجایی که دسترسی سود کاستیک از ژاپن محدود بود، خریداران به دنبال سایر بازارها از جمله خاورمیانه و هند به دلیل دسترسی بیشتر سود کاستیک بودند.
- هزینه‌های حمل و نقل سود کاستیک از شمال شرق آسیا به جنوب شرقی آسیا کاهشی بود. در جنوب‌شرقی آسیا عواملی از جمله عرضه بالا و کاهش جزئی هزینه‌های حمل و نقل موجب گردید تقاضا سود کاستیک ثابت باقی بماند و ذخیره‌سازی انبارهای سود کاستیک در سطوح پایین‌تری صورت گیرد.
- انتظار می‌رود در هفته‌های آینده مذاکرات بیشتری پیرامون محموله‌های سود کاستیک برای ماه ژوئن صورت گیرد. عرضه سود کاستیک منطقه‌ای با وجود تولیدکنندگان متعدد، احتمالا در سطوح مناسبی باقی خواهد ماند. تقاضا واردات سود کاستیک از جنوب شرقی آسیا از جمله استرالیا احتمالا ثابت باقی بماند.

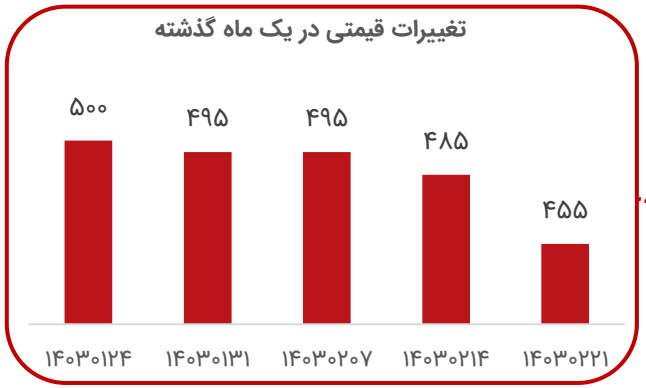

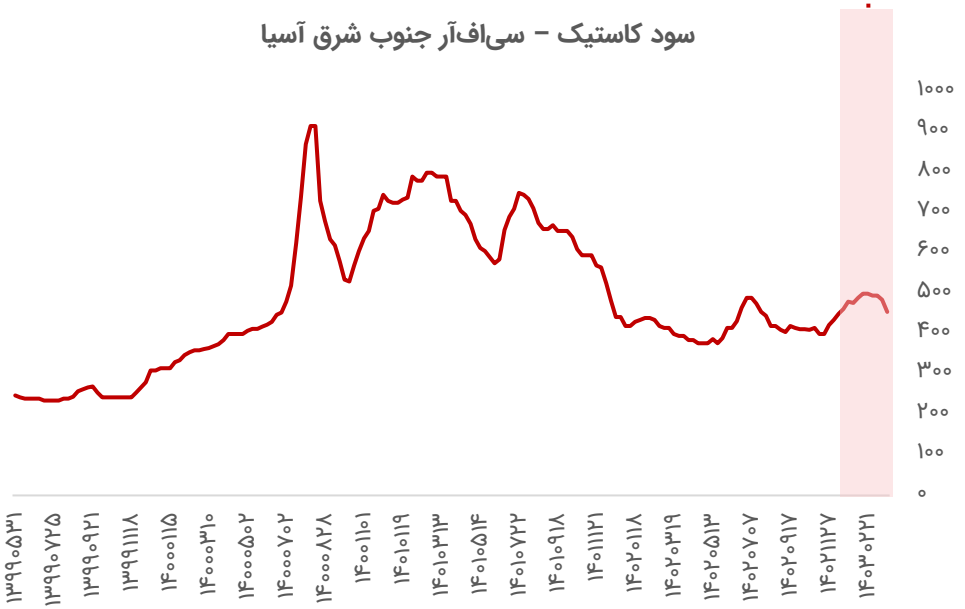

تحلیل بازار جهانی بنزن

- در هفته گذشته، در شرق آسیا قیمت بنزن به دنبال اختلالات کارخانه‌ها افزایش یافت.
- در صنایع پایین دستی قیمت استایرن بر مبنای سی‌اف‌ار چین با افزایش ۱،۱۴۵ دلار بر تن معامله شد.
- در کره جنوبی، قرار داد فیزیکی بنزن بر مبنای فوب میان SKGC و TotalEnergies برای بارگیری محموله ۳،۰۰۰ تنی بنزن به قیمت ۱،۰۴۹ دلار بر تن برای ماه ژوئن منعقد شد.
- در تایوان، انتظار می‌رود پرمیموم محموله‌های بنزن بر مبنای سی‌اف‌ار کاهش یابد؛ زیرا شرکت CPC پرمیوم محموله‌های بنزن خود برای ماه ژوئن را ۳۲ دلار بر تن معامله کرد.
- در فیلیپین شرکت JG یکی از واحدهای تولیدی خود را به دلیل اختلالات فنی تعطیل نمود. این واحد تولیدی دارای ظرفیت تولید ۷۶،۰۰۰ تن بنزن در سال می‌باشد که بر بازار بنزن در این منطقه تأثیرگذار بود.

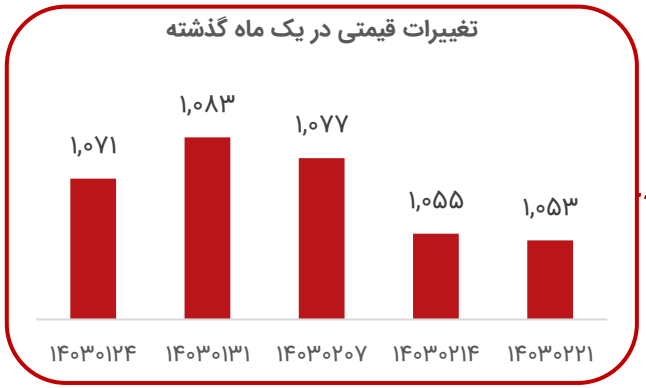

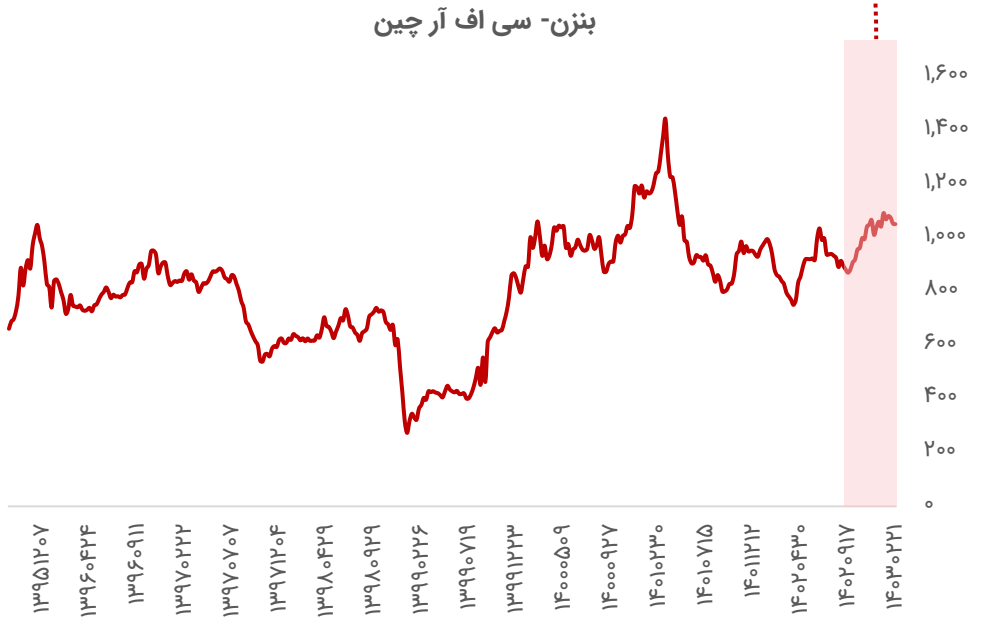

تحلیل بازار جهانی ای بی اس

- در هفته گذشته، در شرق آسیا، قیمت ای‌بی‌اس به دنبال کاهش هزینه‌های بالادستی نزولی بود. قیمت ای‌بی‌اس بر مبنای سی‌اف‌ار چین و جنوب شرقی آسیا با کاهش به ترتیب ۱،۴۵۰ و ۱،۴۷۰ دلار بر تن معامله شد.
- در صنایع بالادستی، قیمت مواد اولیه نزولی ای‌بی‌اس بود؛ قیمت استایرن بر مبنای سی‌اف‌ار چین و فوب کره جنوبی با کاهش به ترتیب ۱،۱۴۵ و ۱،۱۳۵ دلار بر تن معامله شد. از طرفی قیمت بوتادین بر مبنای سی‌اف‌ار چین نیز با کاهش به ۱،۴۰۰ دلار در هر تن رسید؛ درحالیکه قیمت اکریلونیتریل بر مبنای سی‌اف‌ار آسیای شرق دور ثابت و ۱،۳۰۰ دلار بر تن معامله شد.
- علیرغم کاهش هزینه‌های تولید، تقاضا ای‌بی‌اس نسبتا ثابت ماند. علاوه بر این، قیمت‌ها برای مدتی طولانی افزایش نیافته است؛ بنابراین مشتریان صنایع پایین دستی به دلیل افزایش قیمت ای‌بی‌اس در ماه آوریل محتاطانه عمل می‌نمایند.
- در هند، تولیدکنندگان ای‌بی‌اس اعلام کردند که نرخ حمل و نقل به اوج خود رسیده است و انتظار می‌رود افزایش نرخ حمل و نقل در هفته‌های آینده ادامه‌دار باشد.

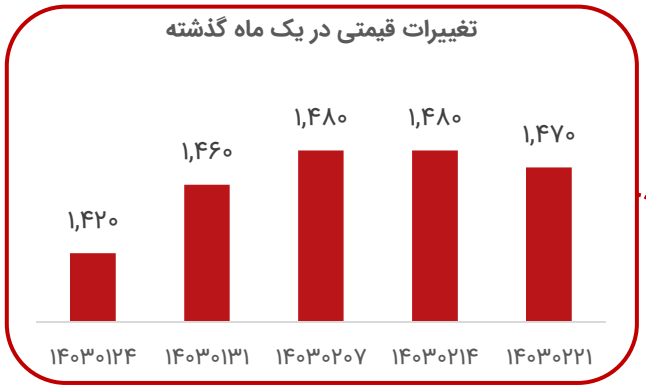



تحلیل بازار جهانی پارازایلین

- در هفته گذشته، در شرق آسیا، قیمت پارازایلین به دلیل کاهش حجم فعالیت‌های صنایع پایین‌دستی و وجود مشکلات تولید در بخش‌هایی از مناطق نزولی بود.
- در چین، نرخ عملیاتی تولید صنایع پایین‌دستی پارازایلین احتمالا به دلیل ذخایر بالا و افزایش فشار بر سودآوری، کاهش خواهد یافت. برخی تولیدکنندگان بزرگ پلی‌استر احتمالا نرخ عملیاتی تولید خود را به دلیل موجودی بالای انبارها کاهش دهند که بر بازار پارازایلین اثرگذار خواهد بود. اگرچه تقاضای صنایع پایین دستی پارازایلین ثابت می‌باشد، اما موجودی انبارها بالا است؛ لذا تولیدکنندگان در تلاش هستند تا قیمت منصفانه‌ای را برای فروش محصولات خود لحاظ نمایند.
- شرکت "CNOOC" کارخانه تولید پارازایلین "Daxie PX Plantin" با ظرفیت تولید ۱.۶ میلیون تن در سال را در نینگبو در شرق چین به مدت یک ماه برای تعمیر و نگهداری تعطیل خواهد نمود.
- در مالزی، شرکت "پتروناس" واحد پارازایلین با ظرفیت ۵۵۰،۰۰۰ تن در سال را به دلیل حاشیه سود پایین تولید به مدت ۱۰ روز تعطیل کرد.
- اسپرد میان پارازایلین و نفتا با کاهش به ۳۳۵.۸۸ دلار بر تن رسید.

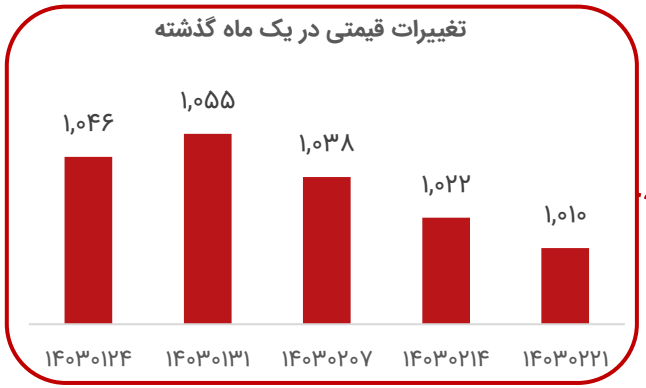



تحلیل بازار جهانی زایلین مخلوط

- در هفته گذشته، در شرق آسیا، قیمت زایلین بر مبنای فوب کره جنوبی به دلیل چشم‌انداز نزولی ترکیبات بنزینی با کاهش به ۹۰۹ دلار در هر تن معامله شد. اسپرد میان بنزین فوب سنگاپور و معاملات آتی نفت خام برنت با کاهش به ۷.۸۲ دلار رسید که پایین‌ترین سطح از ۳۱ اکتبر ۲۰۲۳ تاکنون بشمار می‌آید.
- کاهش حاشیه سود بنزین به دنبال افت قیمت نفت خام و کاهش قیمت معاملات آتی نفت بر بازار زایلین تاثیرگذار بود. بازار بنزین در هفته اخیر تحت تأثیر افزایش صدور سهمیه‌های صادراتی چین برای محصولات نفتی از جمله بنزین و سوخت جت قرار گرفت.
- در تایوان شرکت "CPC" دو محموله ۳،۰۰۰ تنی زایلین برای بارگیری برای ماه ژوئن را به قیمت ۹۴۵ دلار در هر تن بر مبنای فوب تایوان و پرمیوم ۲۷۰ دلار بر تن نسبت به نفتا معامله کرد.
- در بازار داخلی هند، قیمت زایلین به دلیل ثبات شرایط بازار ۸۹ روپیه بر کیلوگرم معامله شد. فروشندگان زایلین در این منطقه بر این باور هستند که چشم‌انداز بازار زایلین ثابت باقی خواهد ماند؛ همچنین انفجار در تایلند و مهلت تمدید گواهینامه‌های استاندارد BIS بر بازار زایلین اثرگذار خواهد بود.

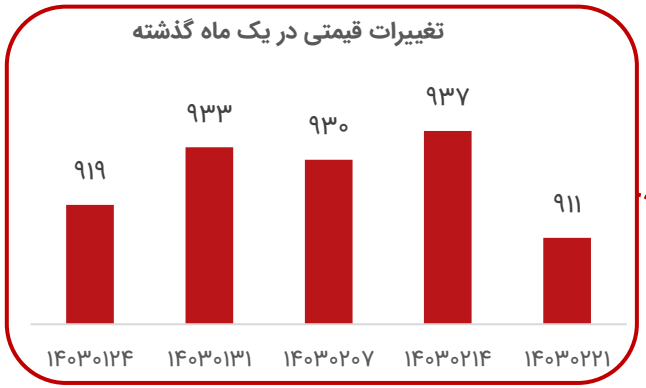

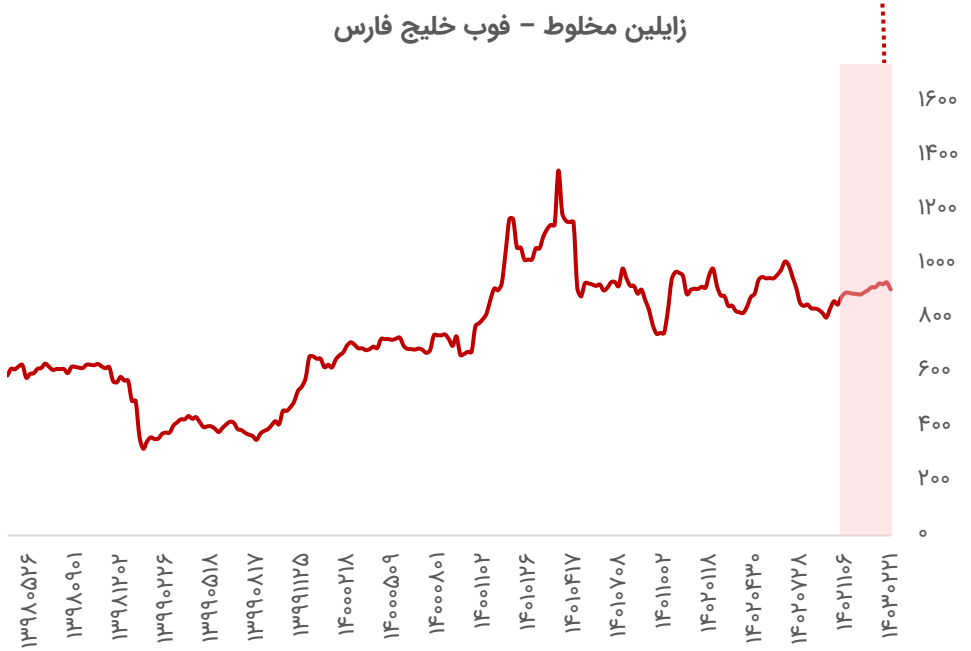

تحلیل بازار جهانی بنزین

- قیمت‌ها در بازار بنزین آسیا در این ماه به دلیل نگرانی‌ها در مورد افزایش خفیف عرضه ناشی از سهمیه‌های صادراتی محصولات پاک چین، و همچنین با افت میزان تقاضا، احتمالاً روند نزولی به خود بگیرد. صادرات محصولات پاک چین که شامل بنزین، نفتگاز و سوخت جت می‌شود، نسبت به آخرین دوره گزارش شده ۷ درصد افزایش یافته است.
- با وجود تقاضای ضعیف، واردات سواحل اقیانوس اطلس ایالات متحده افزایش یافت. تقاضای ضعیف و ذخایری که در بالاترین حد خود در سال ۲۰۲۴ قرار دارند، باعث کاهش قیمت در این منطقه شد. در سایر مناطق آمریکا نیز با شروع افزایش ظرفیت تولید پالایشگاه ها، ذخایر افزایش یافت.
- افزایش واردات انگلستان باعث شد تا بازار شمال غرب اروپا با افزایش قیمت‌ها مواجه شود و طی چند روز بالاترین رکورد قیمت‌ها در ۶ ماه اخیر به ثبت رسید.
- تقاضای بنزین هند در ماه آوریل نسبت به ماه قبل ۱.۱۸ درصد کاهش یافت، اما در مقایسه با بازه مشابه سال قبل، ۱۴.۱۵ درصد افزایش یافته و به ۳.۲۸۴ میلیون تن رسیده است. مصرف این کشور در بازه ژانویه – آوریل ۹.۸۵ درصد نسبت به سال قبل افزایش یافته است.





تحلیل بازار جهانی گازوئیل

- در بازار مدیترانه، تقاضا ضعیف‌تر از انتظارات فعالان بازار بود و باعث شد تا قیمت‌ها در این منطقه با افت مواجه شوند. گمانه‌زنی‌هایی برای بهبود قیمت در ماه‌های آتی در اثر بهبود نسبی تقاضا بین فعالان وجود داشت که با ورود محموله‌های روسیه امیدها کم رنگ شد.
- در آمریکا با افزایش تولید و افت تقاضای داخلی به کمترین میزان در ۴ هفته اخیر، ذخایر سوخت‌های کم گوگرد در ساحل خلیج آمریکا به بیشترین میزان ۳ ماهه خود رسید. اما در سواحل اقیانوس اطلس، به دلیل تعمیرات پالایشگاهی و فراهم نبودن امکان آربیتراژ، ذخایر در کم‌ترین مقدار خود در ۵ ماه اخیر قرار دارد.
- تقاضای گازوئیل گزارش‌شده توسط وزارت انرژی آمریکا در ماه آوریل بسیار پایین بود و تنها کمی از میانگین در زمان شروع همه‌گیری کرونا بالاتر است. پیش‌بینی می‌شود که تقاضا برای سال ۲۰۲۴ کاهش یابد؛ زیرا کاهش فعالیت حمل‌ونقلی بر تقاضای کامیون‌ها تأثیر می‌گذارد.
- مصرف هند در ماه ۱.۴۲ درصد کاهش یافت و به ۷.۹۳ میلیون تن رسید. اما در مقایسه با ماه مشابه در سال قبل رشد ۱.۳۷ درصدی را نشان می دهد.





تحلیل بازار جهانی محصولات پالایشگاهی

قیر

- در هفته گذشته، قیمت قیر اروپا و اکثر نقاط صادراتی آسیا-اقیانوسیه کاهشی بود؛ اگرچه افزایش تقاضای فصلی در اروپا و آفریقا تاحدودی موجب حمایت از بازار قیر شده است. قیمت قیر محموله‌های کامیون‌ها در سراسر شمال و مرکز اروپا به دنبال تجدید نظر قیمت‌های ماهانه در هفته گذشته ثابت بود اما بطور کلی قیمت نقدی محموله‌های قیر نزولی بود.

- در کشورهای جنوب آفریقا، قیمت‌های وارداتی به اکثر مقاصد نزولی بود. بطور کلی، قیمت محموله‌های وارداتی قیر به این منطقه به دلیل قیمت‌های رقابتی داخلی و همچنین پیشنهادات قیمتی رقابتی از منطقه خاورمیانه کاهشی بود.

- در سنگاپور، قیمت قیر به دلیل تقاضا پایین علیرغم عرضه محدود پالایشگاه‌های منطقه‌ای کاهشی بود. قیمت‌های نقدی قیر در این منطقه به دلیل عوامل بنیادی در محدوده‌ای در حال نوسان بود. تقاضا قیر در این منطقه محدود بود و سفارشات قیر بصورت پراکنده از اندونزی و ویتنام وجود داشت. انتظار می‌رود پالایشگاه‌ها برای جابه‌جایی محموله‌های بیشتر قیر تحت فشار نبوده و پیشنهادات قیمتی فروش محموله‌های قیر بارگیری شده در ماه ژوئن را حفظ کنند.

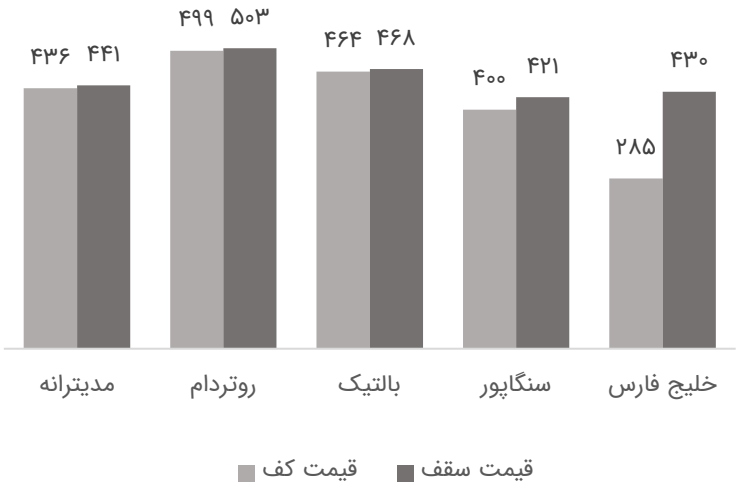

وکیوم باتوم

- در هفته گذشته انجمن صنعت پالایش نفت، قیمت وکیوم باتوم را علیرغم تقاضا پایین، در ۵ می حدود ۱۲ درصد افزایش داد.

- در بورس کالای ایران چهار پالایشگاه ۱۷۴،۰۰۰ تن وکیوم باتوم عرضه کردند. هیچ عرضه‌ای از پالایشگاه‌های اصفهان و تهران صورت نگرفت. ۶۱،۰۰۰ تن وکیوم باتوم در بورس کالای ایران از پالایشگاه‌های بندرعباس، اراک، تبریز و شیراز فروخته شد.

- بیشترین حجم فروش وکیوم باتوم مربوط به پالایشگاه شیراز بود که ۳۴،۰۰۰ تن وکیوم باتوم را به قیمت ۱۴۸،۱۰۰ ریال بر کیلوگرم فروخت. بالاترین قیمت فروش وکیوم باتوم مربوط به این پالایشگاه و پالایشگاه بندرعباس بود که ۲۰،۰۰۰ تن وکیوم باتوم را به قیمت ۱۴۸،۱۰۰ ریال بر کیلوگرم فروخت.

قیمت وکیوم باتوم ایران از تاریخ ۹-۴ می

نام پالایشگاه	حجم معاملات	قیمت (ریال/کیلوگرم)		قیمت (دلار/تن)	
		حد بالا	حد پایین	حد بالا	حد پایین
بندرعباس	۲۰,۰۰۰	۱۴۸,۱۰۰	۱۴۸,۱۰۰	۳۳۴	۳۳۴
شیراز	۳۴,۰۰۰	۱۴۸,۱۰۰	۱۴۸,۱۰۰	۳۳۴	۳۳۴
تبریز	۴,۰۰۰	۱۴۱,۰۰۰	۱۴۱,۰۰۰	۳۱۸	۳۱۸
اراک	۳,۰۰۰	۱۴۱,۰۰۰	۱۴۱,۰۰۰	۳۱۸	۳۱۸

۹ درصد مالیات بر فروش داخلی و ۱۴ درصد مالیات بر فروش صادراتی لحاظ گردیده است.

تحلیل بازار آلومینیوم

- در هفته اخیر، قیمت آلومینیوم با افتی ۱.۲% مواجه شد و در پایان هفته به ۲,۵۲۴ دلار رسید. در این هفته گزارش وضعیت تجاری چین منتشر شد که مثبت بود و سرمایه‌گذاران را درباره افق تقاضا برای مواد خام در دومین اقتصاد بزرگ جهان خوشبین کرد. افت شاخص دلار نیز عاملی دیگر در نوسانات قیمت این هفته بود.

- وضعیت آینده بازار همچنان با ابهامات روبروست. ضعف اقتصاد چین می‌تواند فشار قابل توجهی بر بازار وارد کندو از سوی دیگر، تنش‌ها بین روسیه و غرب موانعی در برابر عرضه آلومینیوم روسیه به بازارهای جهان بوجود می‌آورد. بازار فلزات پایه از جمله آلومینیوم در ماه‌ها و فصول آینده ملتهب خواهد بود و شاهد تغییرات بزرگی در قیمت‌ها خواهیم بود.

- موجودی شمش آلومینیوم در چین به ۷۷۸ هزارتن رسید که ۱۶ هزارتن نسبت به هفته گذشته و ۳۸ هزارتن نسبت به بازه مشابه سال گذشته کمتر بوده است.

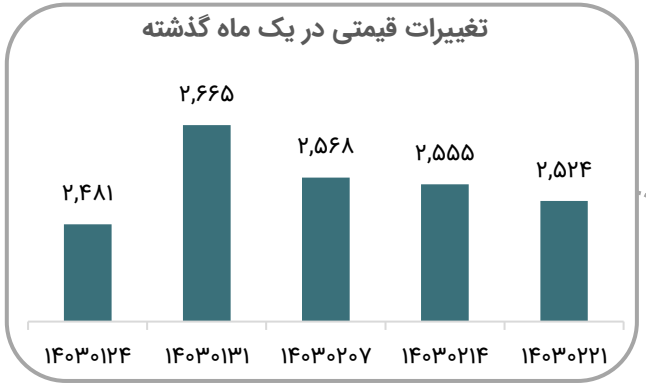

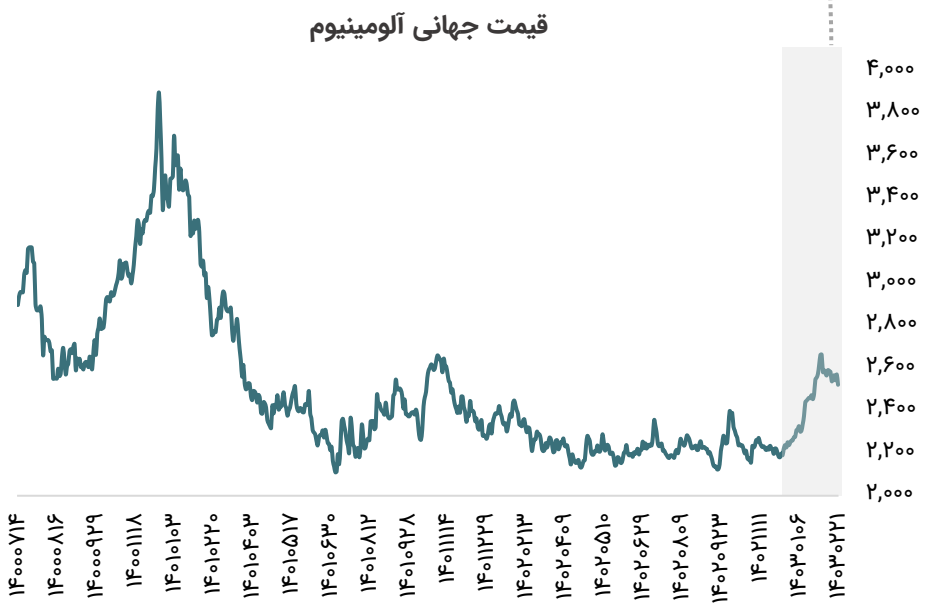

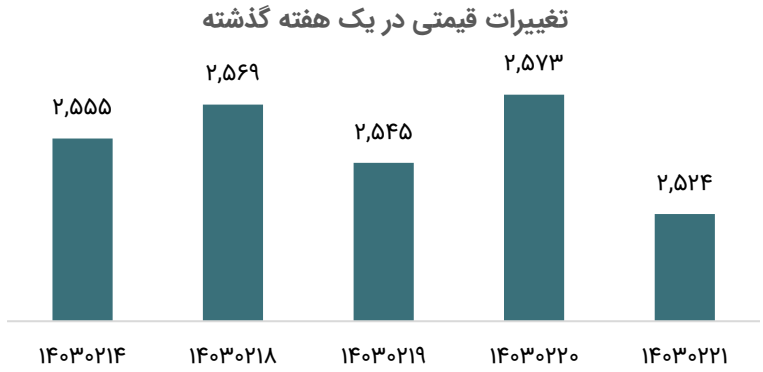

تحلیل بازار مس

- قیمت مس در هفته اخیر با رشدی ۱.۲% همراه بود و در پایان هفته به ۱۰,۰۵۱ دلار رسید. تحلیلگران بیشتر افزایش قیمت مس را به افزایش تقاضا نسبت می‌دهند. تقاضای بازار برای مس همچنان در حال افزایش است درحالیکه عرضه مس به دلیل تشدید مقررات معادن، تنش‌های ژئوپلیتیکی و اعتصاب‌های کارگری معدنی همچنان در حال کاهش است.

- در پایان هفته اخیر، انتشار داده‌های نرخ بیکاری در آمریکا، عاملی دیگر در جهت رشد قیمت مس بود. نرخ بیکاری در آمریکا به بیشترین حد از اوت ۲۰۲۳ رسیده است. ازاین‌رو، احتمال کاهش نرخ بهره توسط فدرال رزرو وجود دارد.

- در حال حاضر افزایش مداوم قیمت این فلز پایه در ماه‌های آینده را پیش بینی می کنند.

- در بازار داخلی چین، موجودی مس حدود ۱,۲۰۰ تن کاهش یافته و به ۸۱ هزارتن رسیده است.

تغییرات قیمتی در یک ماه گذشته

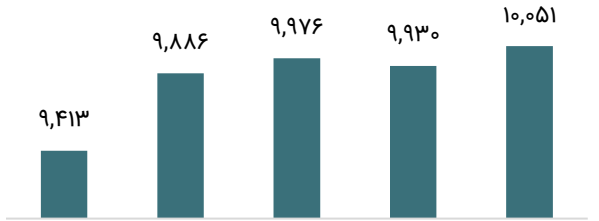

قیمت جهانی مس

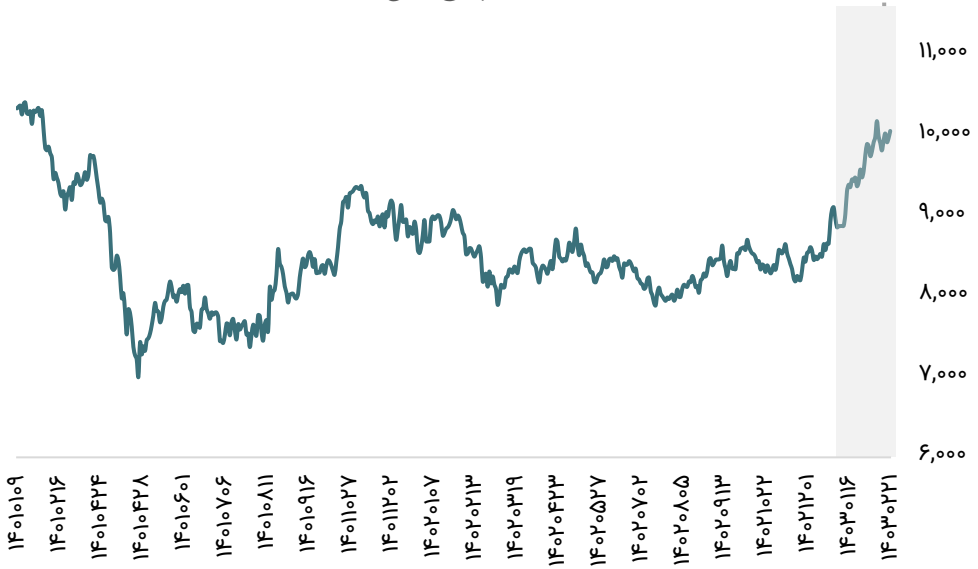

تغییرات قیمتی در یک هفته گذشته

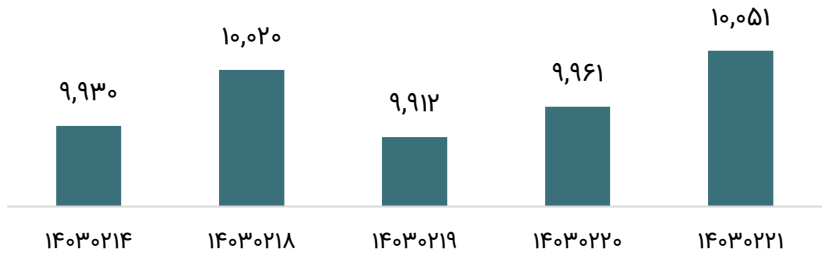

تحلیل بازار روی

- قیمت روی در هفته اخیر، رشدی ۱.۲% داشت و در پایان هفته، به ۲,۹۴۷ دلار رسید. در چند هفته اخیر، برخی پیش‌بینی‌ها درباره افق مثبت تقاضا در چین و کمبود تقاضا، سبب رونق بازار شده اما ادامه رشد فعلی به تحقق برخی شروط همچون کاهش نرخ بهره در آمریکا و اجرای برنامه‌های حمایتی در چین نیاز دارد.

- موجودی شمش روی در بازار داخلی چین به ۲۱۲.۹ هزارتن رسیده است که ۳.۴ هزارتن نسبت به هفته گذشته کاهش داشته است. با توجه به پیش‌رو بودن تعطیلات در چین، خریداران اقدام به تکمیل موجودی‌های انبار خود کردند. از سوی دیگر، انجام تعمیرات در برخی کارخانه‌های ذوب روی، بر محموله‌ها تأثیر گذاشته و ورودی انبارها را کاهش داده است.



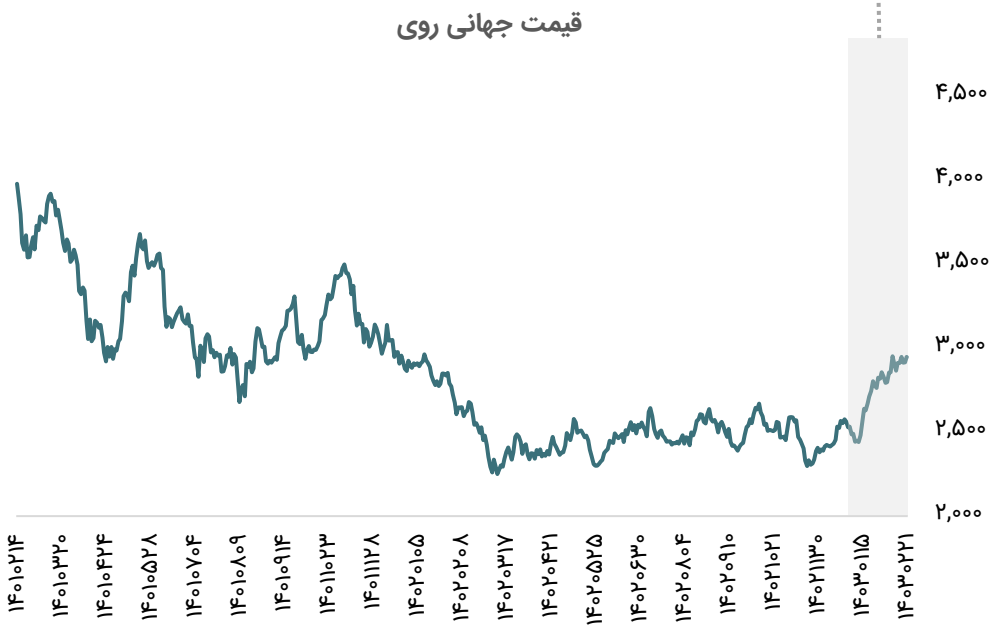

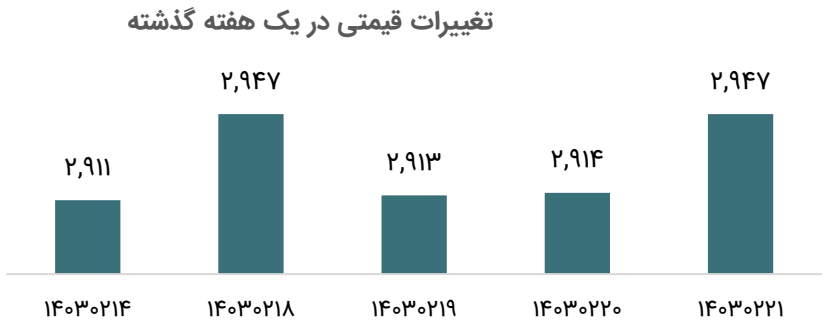

تحلیل بازار سنگ آهن



- هفته گذشته در بازار وارداتی چین، با فعال شدن بازار پس از تعطیلات چین، قیمت سنگ آهن ۶۲ درصد از حدود ۱۱۸ دلار هفته قبل ۳ دلار بهبود داشت و هفته را با قیمت ۱۲۱ دلار آغاز کرد ولی تا پایان هفته با افت بازارهای آتی چین، نزولی بود و به کمتر از ۱۱۷ دلار رسید. رکود بازار املاک در چین همچنان به عنوان یک مشکل اساسی برای تقاضای سنگ آهن باقی خواهد ماند.

- ذخایر کنسانتره سنگ آهن در معادن داخلی چین با کاهش ۱۳۰,۰۰۰ تنی حدود ۱ میلیون تن بود. کوره‌های بلند اغلب تولید خود را از سر گرفتند و تولید آهن خام را افزایش دادند. لذا تقاضا برای کنسانتره سنگ آهن داخلی افزایش یافت.

- تحلیلگران چشم انداز کوتاه مدت قیمت سنگ آهن را منفی اعلام کردند. سیتی گروپ پیش بینی کرد که قیمت سنگ آهن در سه ماهه دوم و سوم امسال حدود ۱۱۰ دلار در هر تن سی اف آر چین باشد. طبق گزارش بلومبرگ، موسسه مک کواری نیز انتظار دارد سنگ آهن در سال ۲۰۲۴ به طور متوسط ۱۱۶ دلار در هر تن سی اف آر چین باشد.

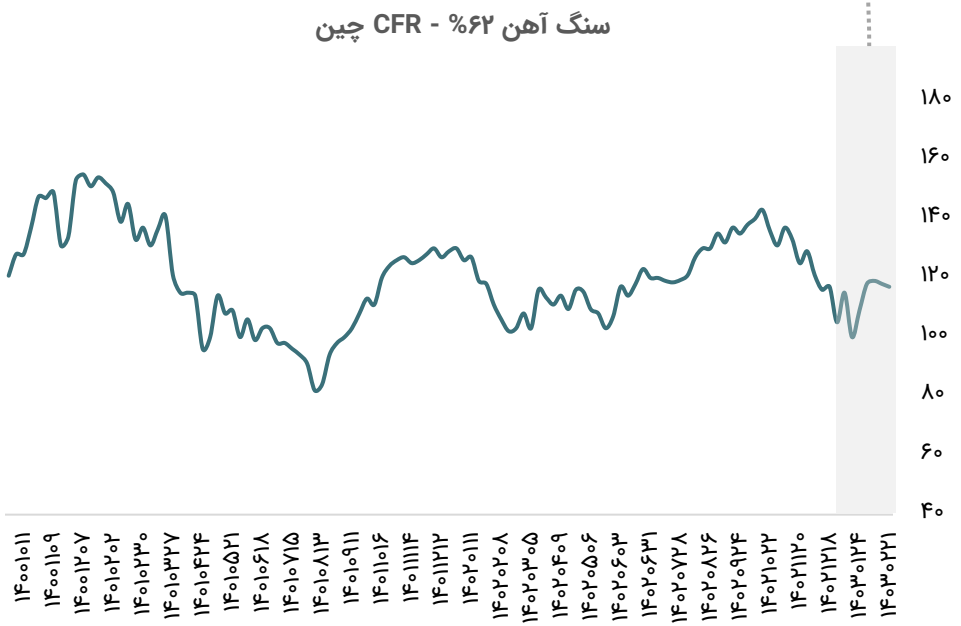

تحلیل بازار ورق گرم

- میانگین قیمت ورق گرم صادراتی چین به دلیل کاهش قیمت مواد اولیه فولادسازی به کمتر از ۵۴۰ دلار رسید اما قیمت ورق گرم صادراتی چین به هند با افزایش در محدوده ۵۷۰-۵۶۵ دلار بر تن بر مبنای سی‌اف‌ار معامله شد.
- در جنوب شرق آسیا میانگین قیمت ورق گرم وارداتی با کاهش ۵۴۳ دلار در هر تن بر مبنای سی‌اف‌آر معامله شد.
- در بازار داخلی اروپا به دلیل تعطیلات عمومی در بسیاری از کشورهای اتحادیه اروپا و حجم معاملات محدود، قیمت ورق گرم بدون تغییر ۶۸۵ دلار در هر تن معامله شد.
- در بازار داخلی امریکا قیمت ورق گرم به دنبال روند نزولی در بازارهای فولاد و حجم معاملات محدود با کاهش ۸۰۵ دلار در هر شورت تن معامله شد. خریداران در این منطقه صرفا در صورت نیاز اقدام به خرید می‌نمودند و در بحبوحه ابهامات بازار از خریدهای با حجم بالا خودداری می‌نمودند.
- در ترکیه قیمت قیمت ورق گرم در بازار داخلی با کاهش در محدوده ۶۳۰-۶۱۰ دلار بر تن معامله شد. قیمت محموله‌های صادراتی این منطقه بر مبنای فوب در محدوده ۶۲۰-۶۱۰ دلار بر تن معامله شد.

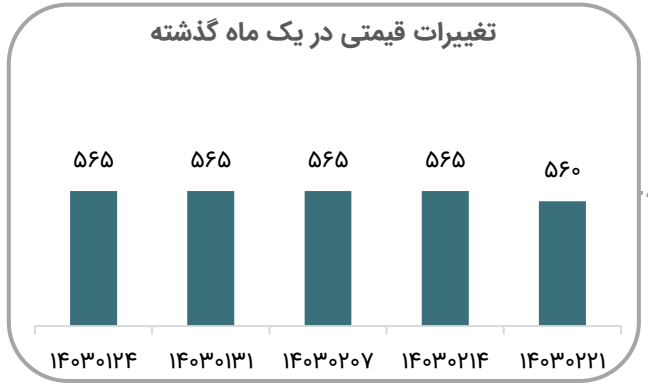

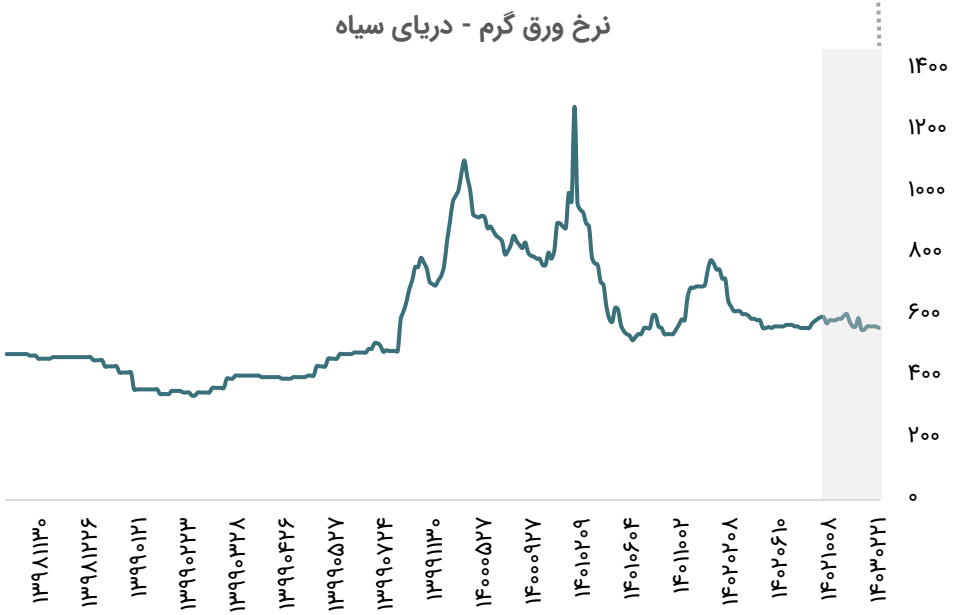

تحلیل بازار بیلت

- در هفته گذشته، درحالیکه اکثر فعالان بازار همچنان بازار بیلت ترکیه را بسیار ضعیف توصیف کرده و از تقاضای ضعیف فولاد شکایت داشتند، در بازار واردات بیلت آن منطقه معاملاتی نهایی شده است. قیمت بیلت صادراتی فوب دریای سیاه با افزایش به ۵۰۵ دلار رسید. بیلت روسیه در ۵۲۵ تا ۵۲۹ دلار هر تن سی اف آر معامله شده است.

- در بازار داخلی چین قیمت بیلت با افزایش جزئی ۴۷۹ دلار در هر تن معامله شد. بیلت وارداتی به چین نیز با افزایش، ۴۲۲ دلار در هر تن بر مبنای سی‌اف‌آر معامله شد. نوسان بازار مواد اولیه، قیمت محصولات فولادی و افت بازار فیوچرز میلگرد بر بازار بیلت چین اثر داشته است. در بورس شانگهای قیمت قرارداد میلگرد یک دلار افت داشته ۵۰۷ دلار هر تن شنیده شده است.

- بازار واردات بیلت جنوب شرق آسیا با بازگشت چینی‌ها از تعطیلات هفته گذشته کمی فعال تر شد. در بازار واردات جنوب شرق آسیا قیمت بیلت بدون تغییر ۵۲۷ دلار در هر تن بر مبنای سی‌اف آر باقی ماند.

- در ترکیه قیمت بیلت وارداتی با افزایش، ۵۲۵ دلار در هر تن بر مبنای سی‌اف‌آر معامله شد.



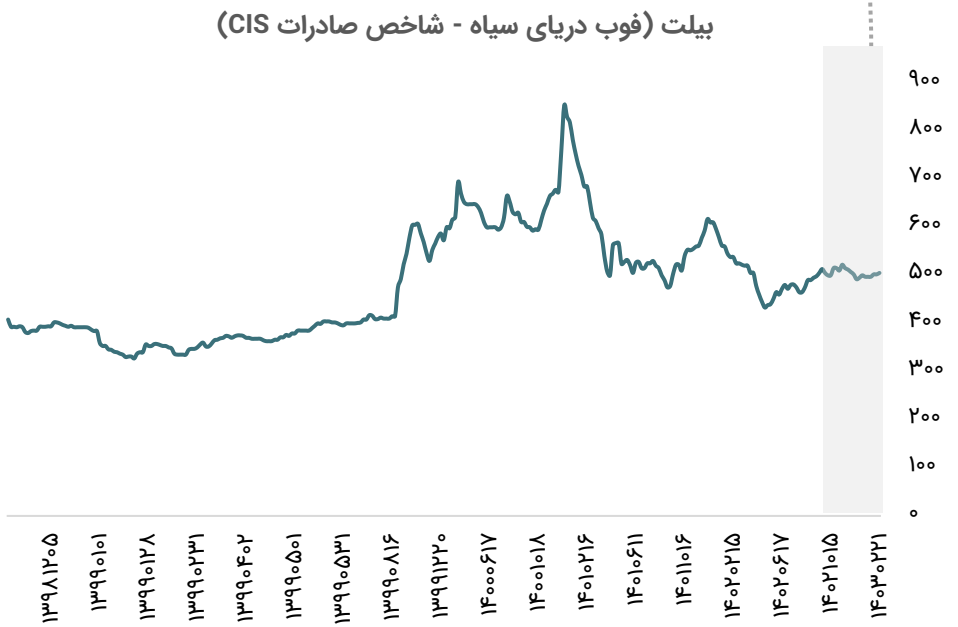

قیمت جهانی محصولات کشاورزی

قیمت جهانی گندم (سنت بر بوشل)

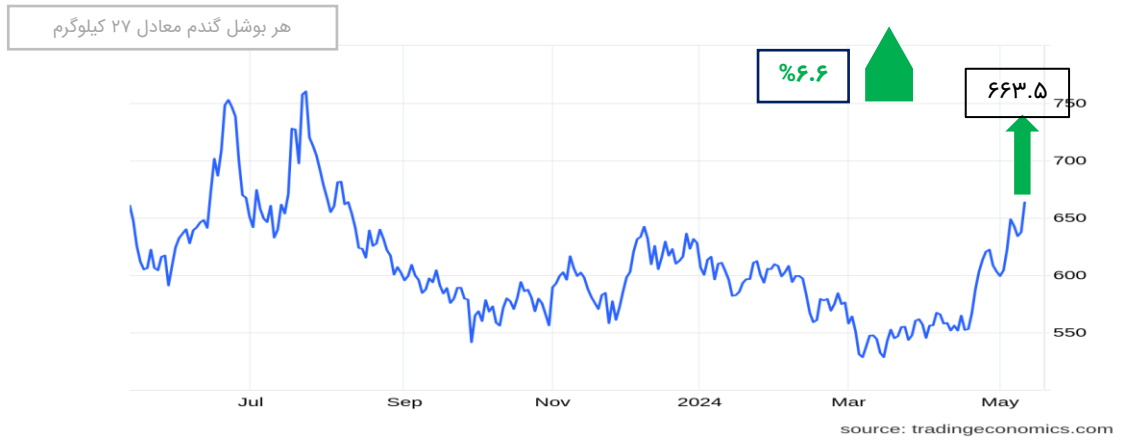

قیمت جهانی شکر (سنت بر پوند)

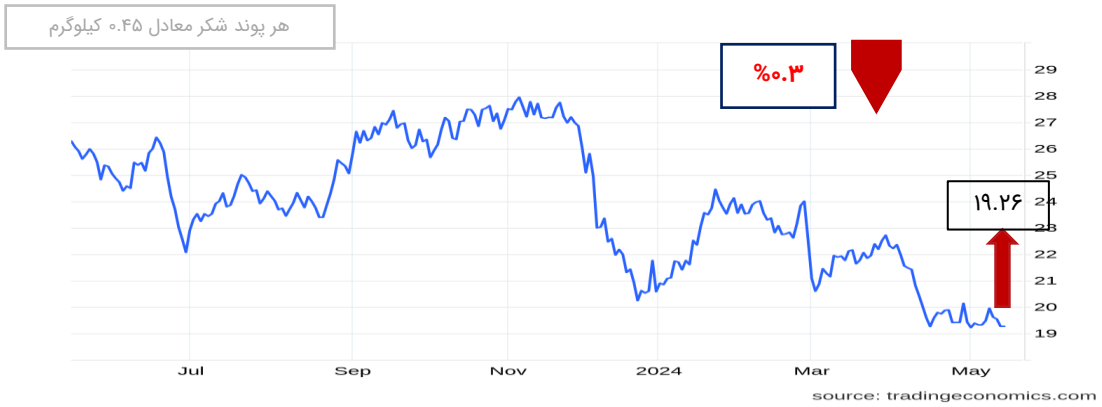

قیمت جهانی ذرت (سنت بر بوشل)



قیمت جهانی سویا (سنت بر بوشل)



همبستگی محصولات پتروشیمی

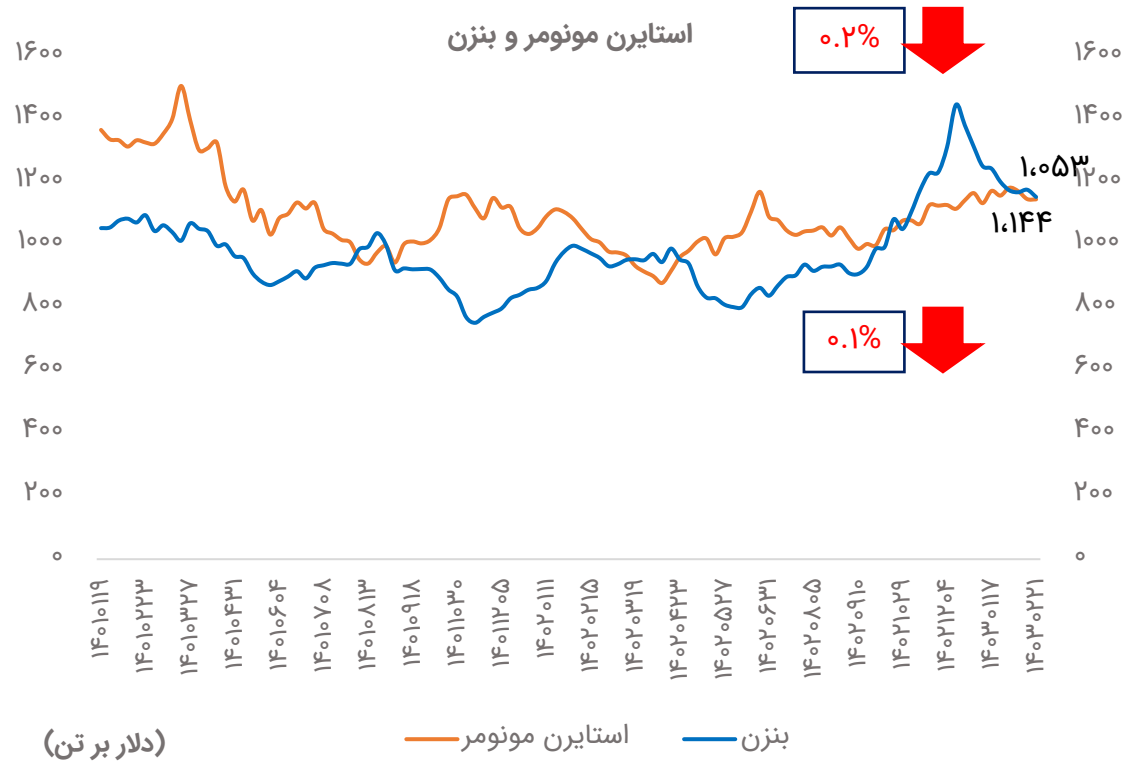

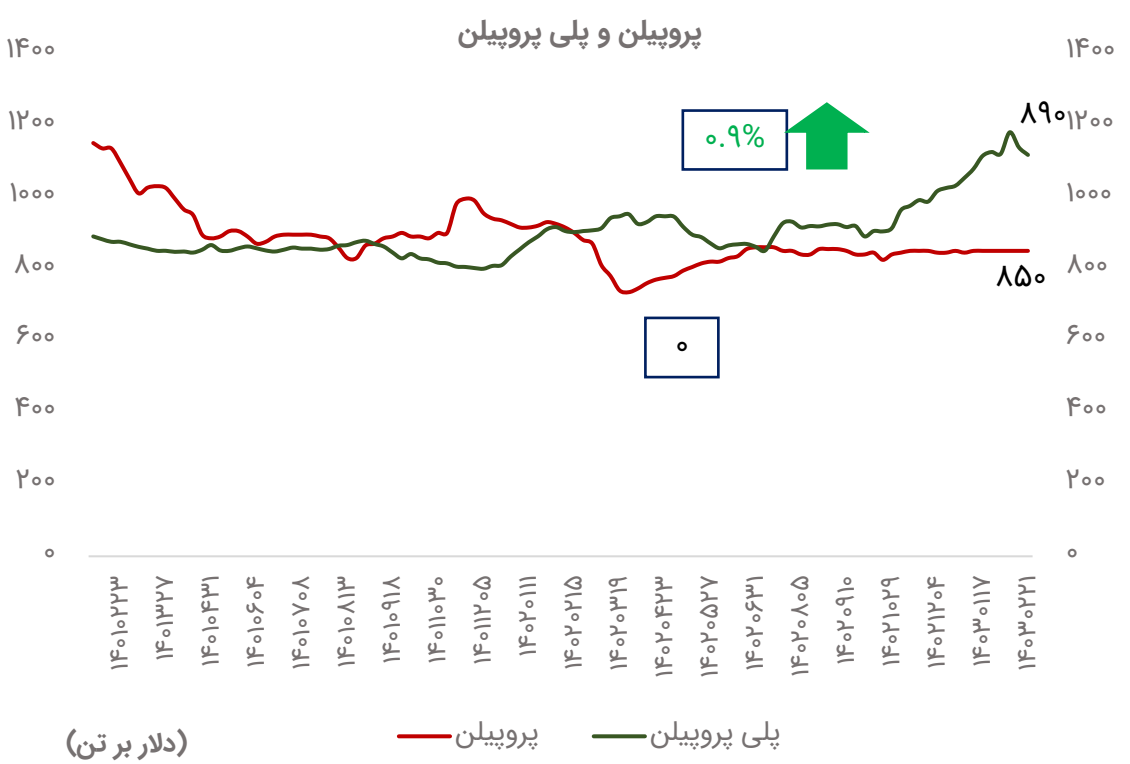

همبستگی محصولات پتروشیمی

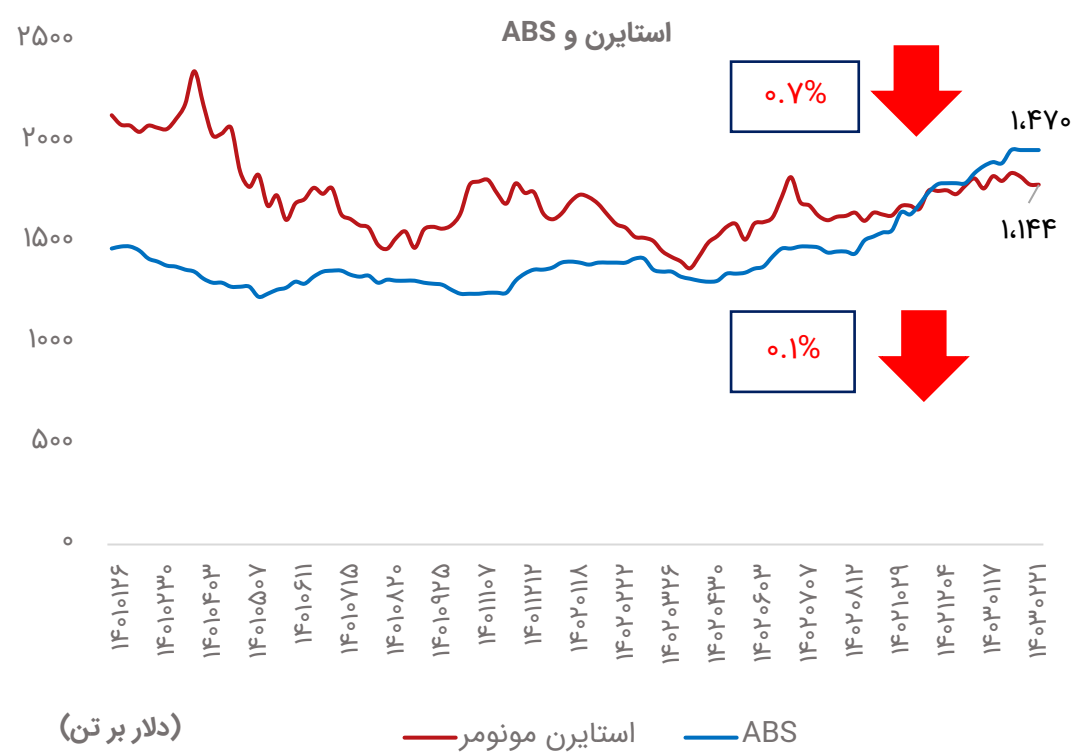

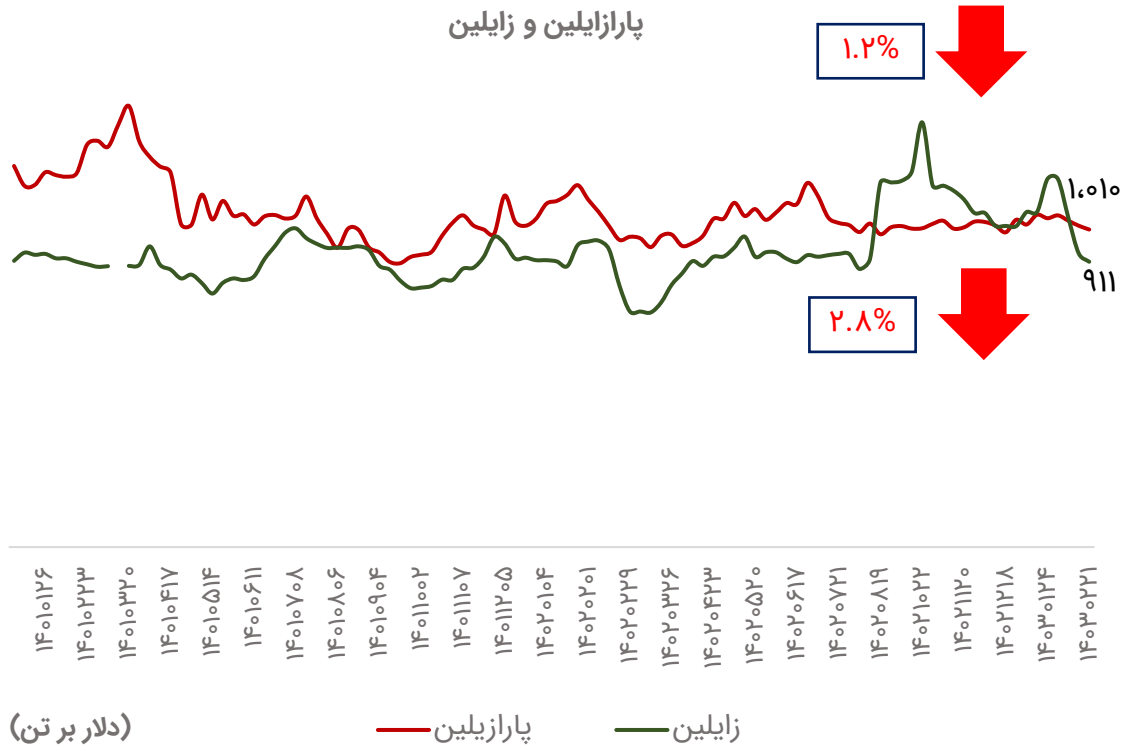

نمودار قیمت پایه (دلار) محصولات پتروشیمی بورس کالا

نام محصول	قیمت ۲۱ اردیبهشت (ریال)	قیمت ۱۴ اردیبهشت (ریال)	مقدار تغییر	درصد تغییر
پارازایلین	۳۸۸،۲۴۴	۳۸۹،۴۶۰	-۱،۲۱۶	-۰.۳%
آلکیل بنزن خطی	۵۸۷،۹۰۹	۵۸۲،۰۷۸	۵،۸۳۱	۱%
پلی اتیلن سنگین بادی BL۳	۳۴۵،۱۹۸	۳۳۹،۴۱۵	۵،۷۸۳	۱.۷%
پلی اتیلن سبک خطی	۳۷۹،۹۹۶	۳۷۳،۷۹۹	۶،۱۹۷	۱.۶%
متانول	۱۰۱،۵۵۹	۹۷،۸۶۴	۳،۶۹۵	۳.۸%
سود کاستیک	۷۷،۴۱۱	۸۲،۱۰۱	-۴،۶۹۰	-۵.۷%
اسید استیک	۱۶۰،۵۸۳	۱۵۶،۹۲۵	۳،۶۵۸	۲.۳%
بنزن	۳۹۴،۸۵۳	۳۹۳،۳۹۵	۱،۴۵۸	۰.۴%
اوره گرانوله	۱۰۳،۴۹۱	۱۰۲،۴۸۰	۱،۰۱۱	۰.۹%
استایرن مونومر	۴۵۰،۲۵۷	۴۴۸،۸۸۹	۱،۳۶۸	۰.۳%

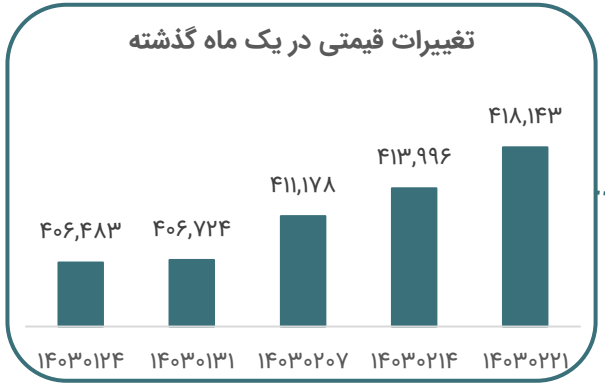

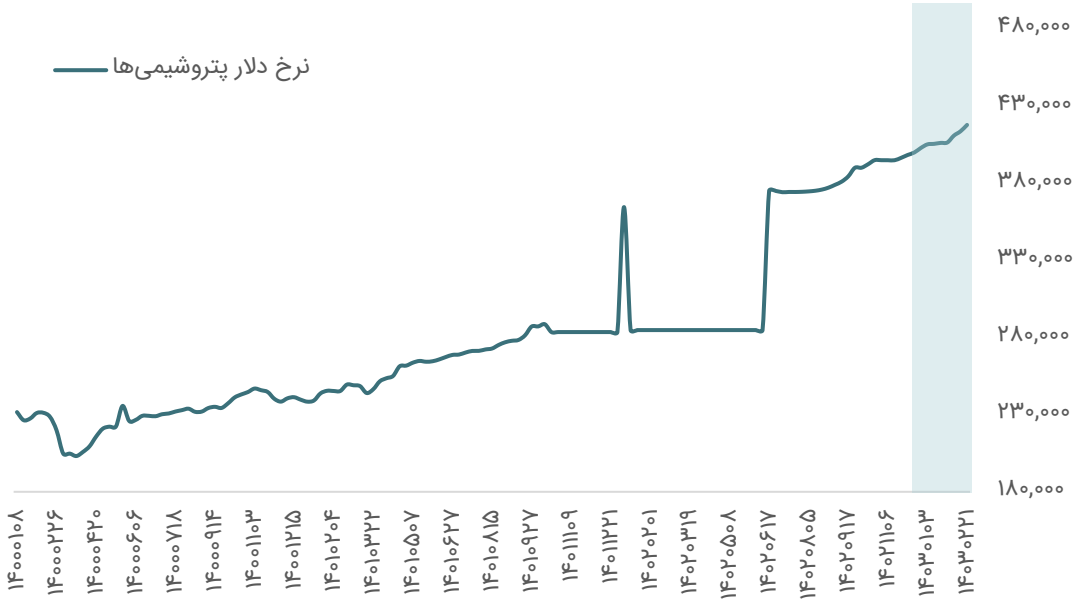

قیمت‌های جهانی محصولات پتروشیمی

نام محصول	مرجع قیمت	دلار / تن ۱۴۰۳/۰۲/۲۱	دلار / تن ۱۴۰۳/۰۲/۱۴	درصد تغییرات هفتگی	نمادهای تأثیرپذیر
پارازایلن	CFR جنوب شرقی آسیا	۱،۰۱۰	۱،۰۲۲	-۱.۲%	شگویا، نوری، شصفها و بندرامام
اسید ترفتالیک خالص (PTA)	CFR چین	۷۵۸	۷۶۶	-۱%	شگویا
پلی وینیل کراید (PVC)	CFR خاور دور	۷۷۵	۷۷۵	۰	بندر امام،شغدیر، شپترو و اروند
پلی استایرن	CFR جنوب شرقی آسیا	۱،۴۰۰	۱،۴۰۰	۰	پتروشیمی تبریز
اکریلونیترل بوتادین استایرن(ABS)	CFR جنوب شرقی آسیا	۱،۴۷۰	۱،۴۸۰	-۰.۷%	شبصیر و پتروشیمی تبریز
ارتوزایلن	CFR چین	۱،۰۶۰	۱،۰۶۰	۰	شصفها، نوری و شفارا
اتیلن	CFR جنوب شرقی آسیا	۹۸۰	۱،۰۰۰	-۲%	ایلام، پارس، آریا و شپترو
منواتیلن گلایکول	فوب خلیج فارس	۴۵۰	۴۴۸	۰.۴%	شاراک، مارون، جم و شگویا
کریستال ملامین	فوب خلیج فارس	۱،۱۰۷	۱،۰۵۷	۴.۷%	پتروشیمی ارومیه
پلی اتیلن سنگین	FOB خلیج فارس	۹۴۱	۹۳۲	۰.۹%	شکبیر،آریا،شاراک،ایلام،مارون،پتروشیمی تبریز و جم
پلی اتیلن سبک	FOB خلیج فارس	۱،۰۴۹	۱،۰۳۷	۱.۱%	شکبیر،آریا،شاراک، ایلام،مارون،پتروشیمی تبریز، جم

قیمت‌های جهانی محصولات پتروشیمی

نام محصول	مرجع قیمت	دلار / تن ۱۴۰۳/۰۲/۲۱	دلار / تن ۱۴۰۳/۰۲/۱۴	درصد تغییرات هفتگی	نمادهای تأثیرپذیر
پلی اتیلن سبک خطی	FOB خلیج فارس	۹۳۱	۹۲۲	۰.۹%	شکبیر،آریا،شاراک، ایلام،مارون،پتروشیمی تبریز، جم
پلی اتیلن ترفتالات (PET)	FOB جنوب شرقی آسیا	۹۷۰	۹۸۰	-۱%	شگویا
پلی پروپیلن تزریقی	CFRخاور دور	۹۱۵	۹۱۵	۰	جم پیلن،جم، شاراک، مارون و شکبیر
متانول	CFR چین	۳۰۲	۲۹۵	۲.۴%	زاگرس، شفن، شخارک و شسینا
استایرن مونومر	CFR چین	۱،۱۴۴	۱،۱۴۵	-۰.۱%	پارس، شبصیر و شجم
تولوئن	CFR چین	۹۱۴	۹۰۹	۰.۵%	پارس،بندرامام، پتروشیمی تبریز، شصفها
بنزن	CFR چین	۱،۰۵۳	۱،۰۵۵	-۰.۲%	بندرامام،نوری، شیران، پارس، بوعلی،شصفها
پروپیلن	CFR چین	۸۵۰	۸۵۰	۰	ایلام، پتروشیمی تبریز، جم، جم پیلن، مارون و شاراک
بوتادین	CFR چین	۱،۳۹۰	۱،۴۱۰	-۱.۴%	پتروشیمی شازند و تخت جمشید
دو اتیلن هگزانول	فوب خلیج فارس	۱،۲۴۰	۱،۲۵۳	-۱%	پتروشیمی شازند
سود کاستیک	فوب خلیج فارس	۱۹۵	۲۰۹	-۶.۷%	پتروشیمی اروند، شکلر

کارگزاری بانک ملت

bank mellat brokerage co.

Mellatcollege

Mellatcollege