کارگزاری بانک ملت
bank mellat brokerage co.



هفته‌نامه تحلیلی بازار سرمایه

هفته پنجم منتهی به ۲۸ اردیبهشت ۱۴۰۳

فهرست مطالب

- مهم‌ترین رویدادهای سیاسی و اقتصادی در هفته اخیر ۳
- بررسی وضعیت بازار در هفته‌ی اخیر ۵
- شاخص کل ۶
- ارزش معاملات خرد سهام ۷
- روند P/E-ttm بازار ۸
- ورود و خروج پول حقیقی به سهام حق و تقدم ۹
- ورود و خروج پول حقیقی به صندوق‌های درآمد ثابت ۱۰
- روند نرخ بهره بین بانکی ۱۱
- ترین‌های بازار در هفته اخیر ۱۲
- بازدهی اوراق با درآمد ثابت ۱۴
- اخبار بورس کالا در هفته اخیر ۱۵
- وضعیت سایر بازارها ۱۷
- تقویم اقتصادی ۱۸
- پیش‌بینی بازار در هفته آتی ۱۹
- تحلیل تکنیکال شاخص‌های بازار ۲۰

مهم‌ترین رویدادهای سیاسی و اقتصادی در هفته اخیر



- **" شفام" با ۸،۴۸۷ ریال وارد بازار سهام شد:**

فرآیند عرضه اولیه ۱۵ درصد از سهام گوهر فام با قیمت ارزش گذاری ۷،۷۵۶ ریالی به روش ترکیبی در فرابورس انجام و در مرحله اول با عرضه ۵ درصدی هر سهم با قیمت ۸،۴۸۷ ریال به صندوق‌های سرمایه گذاری معامله شد. عرضه "شفام" شامل سهمیه ۶۲۵ هزار سهمی به سرمایه‌گذاران واجد شرایط بود که ۹۴ صندوق متقاضی قادر به خرید این سهم شدند. در مرحله دوم، ۱۰ درصد دیگر با حداکثر سهمیه ۲۰۰ سهمی به ۷۵۴ هزار و ۳۱۰ سهامدار حقیقی و ۶۱۱ سهامدار حقوقی به روش قیمت ثابت کشف شده تعلق گرفت. مشاور عرضه هم کارگزاری اقتصاد بیدار و متعهد خرید تامین سرمایه دماوند بود.



- **چهارمین صندوق "تکیمیا" آماده پذیره نویسی شد:**

صندوق سرمایه‌گذاری در سهام تامین سرمایه کیمیا با نام سهام‌نگر کیمیا و نماد "آبنوس" از ۳۰ اردیبهشت تا هفتم خرداد پذیره‌نویسی می‌شود. حداقل و حداکثر سرمایه این صندوق ۵۰ تا ۵۰۰ میلیارد تومان بوده که هر واحد سرمایه گذاری با ارزش مبنای ۱،۰۰۰ تومان به روش قیت ثابت عرضه می‌شود. واحدهای سرمایه‌گذاری قابل انتشار ۵۰۰ میلیون واحد واحدهای سرمایه‌گذاری ممتاز ۵ میلیون واحد، حداقل و حداکثر تعداد واحدهای سرمایه‌گذاری عادی قابل پذیرره نویسی ۳۵ تا ۳۹۵ میلیون واحد است. حداکثر تعداد واحد قابل خریداری توسط هر کد معاملاتی حقیقی و حقوقی نامحدود است.



- **نرخ سود بازار بین بانکی با افزایش ۲۳.۵۶ درصد اعلام شد:**

نرخ بهره بین بانکی در هفته منتهی به ۲۶ اردیبهشت ماه نسبت به هفته قبل از آن با افزایش ۰.۰۶ درصدی ۲۳.۵۶ درصد اعلام شده است همچنین نرخ ریپو همانند هفته‌های گذشته ۲۳ درصد اعلام گردید.

مهم‌ترین رویدادهای سیاسی و اقتصادی در هفته اخیر

- **ایران با افزایش ۱۱۰ هزار بشکه سوخت مایع به رده دوم اوپک صعود کرد:**



طبق جدیدترین گزارش اداره اطلاعات انرژی آمریکا، ایران در سه ماه نخست سال ۲۰۲۴ بالغ بر ۳/۲ میلیون بشکه نفت خام تولید کرد که ۵۰ هزار بشکه در روز نسبت به سه ماه قبل افزایش داشت. میانگین تولید نفت خام ایران در سال ۲۰۲۳ بیش از ۲/۸۷ میلیون بشکه در روز بود و انتظار می‌رود در سال ۲۰۲۴ میانگین تولید این کشور به روزانه بیش از ۳ میلیون بشکه برسد. کل تولید سوخت مایع ایران شامل نفت خام و میعانات در این مدت بالغ بر ۴/۴۲ میلیون بشکه در روز برآورد شده که افزون بر نفت خام، ۱/۱۹ میلیون بشکه در روز سوخت مایع دیگر که بیشتر میعانات گازی است در این دوره تولید کرده است. با افزایش ۱۱۰ هزار بشکه‌ای تولید سوخت مایع ایران در سه ماهه نخست ۲۰۲۴ و کاهش تولید عراق، جایگاه دومین تولیدکننده بزرگ اوپک به ایران اختصاص یافت.عربستان با تولید ۱۰/۷ میلیون بشکه‌ای در رتبه نخست و عراق با ۴/۴ میلیون بشکه در رتبه سوم قرار دارد. ایران ۱۴ درصد کل سوخت مایع اعضای اوپک را در این دوره تولید کرده است.

- **رکورد جدید صادرات محصولات معدنی و صنایع معدنی و رشد ۳۵ درصدی واردات:**



ارزش صادرات محصولات معدنی و صنایع معدنی سال گذشته طبق اعلام ایمیدرو برای نخستین بار به ۱۳/۷میلیارد دلار رسید که ۹ درصد بیشتر از مشابه سال ماقبل است. صادرات زنجیره فولاد با ۶/۱ میلیارد دلار، بیشترین سهم را داشت و زنجیره مس و آلومینوم با صادرات ۱/۶ میلیارد و ۹۰۲ میلیون دلاری در جایگاه دوم و سوم ایستادند. سهم محصولات روی، زغال‌سنگ و کک و سیمان نیز به ترتیب ۵۴۷، ۵۰۰ میلیون و ۳۸۴میلیون دلار رسید. ازسوی دیگر سال گذشته ۷/۳ میلیارد دلار از محصولات معدنی و صنایع معدنی وارد شد که ۳۵ درصد بیشتر از واردات سال ماقبل بود. مقایسه واردات و صادرات این بخش هم نشان می‌دهد ارزش صادرات ۹۵ درصد بیش از رقم واردات است.

- **عرضه ۷۰ خودرو سنگین در بورس کالا در یکشنبه ۳۰ اردیبهشت:**



بورس کالا، یکشنبه ۳۰ اردیبهشت میزبان عرضه ۷۰ دستگاه کامیونت فورس متعلق به بهمن دیزل با موعد تحویل ۳۰ تیر ماه است. بر اساس این گزارش، قیمت پایه ۲۰ کامیونت فورس کابین خوابدار ۶ تن بدون کاربری ۱.۷۱۹ میلیارد تومان و میزان پیش پرداخت ۱۰ درصد تعیین شده است.

بررسی وضعیت بازار در هفته‌ی اخیر

شرح وقایع

شاخص کل بورس در پایان هفته اخیر، بر ارتفاع ۲،۱۶۴،۶۹۲ واحد قرار گرفت و افت هفتگی ۲.۴ درصدی را ثبت کرد همچنین شاخص کل هم‌وزن افت ۳.۲ درصدی داشت و بر ارتفاع ۷۱۴،۰۸۴ واحد ایستاد. ارزش معاملات خرد رشد ۲۹ درصدی داشت و حدود ۱۵،۱۸۳ میلیارد تومان ثبت شد. میانگین ارزش معلات خرد سهام و حق تقدم با رشد ۳.۳ درصدی از ۲،۹۳۸ میلیارد تومان به ۳،۰۳۷ میلیارد تومان رسید. میانگین ارزش معاملات خرد از ابتدای سال ۱۴۰۳ تاکنون ۳،۴۳۶ میلیارد تومان بوده است. روند نزولی بازار سهام در هفته گذشته نیز ادامه داشت که از دلایل آن، می‌توان به سیاست‌گذاری‌های مالیاتی دولت، کاهش نرخ ارز و پایدار ماندن شکاف نرخ ارز آزاد و نیما اشاره داشت. در این هفته، بیشترین بازدهی را در بین صنایع فعال در بازار، گروه‌های "فعالیت مهندسی، تجزیه، تحلیل و آزمایش فنی"، "هتل و رستوران" و " منسوجات" همچنین بیشترین بازدهی در بین نمادهای فعال در بازار نیز به ترتیب به "آباد"، "دامین" و "ثامان" اختصاص داشت.

تغییرات هفتگی شاخص ها

شرح	مقدار ابتدای هفته	مقدار انتهای هفته	تغییرات واحد	درصد تغییرات
شاخص کل (واحد)	۲،۲۱۹،۰۹۲	۲،۱۶۴،۶۹۲	-۵۴،۴۰۰	-۲.۴%
شاخص هم وزن (واحد)	۷۳۷،۹۴۴	۷۱۴،۰۸۴	-۲۳،۸۶۰	-۳.۲%
ارزش معاملات خرد سهام و حق تقدم (میلیارد تومان)	۱۵،۱۸۳		۳،۴۳۰	۲۹%

شاخص کل

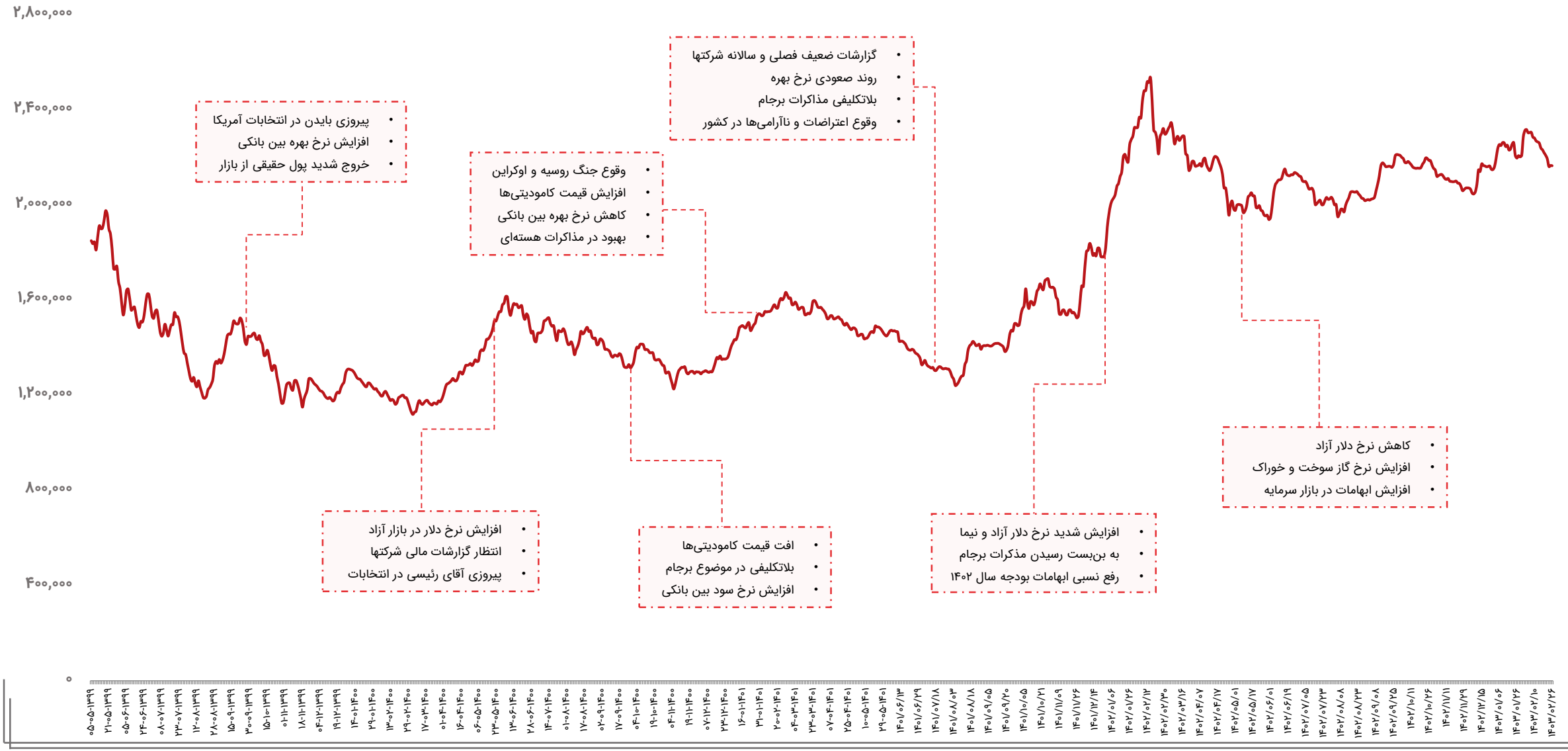
۲,۸۰۰,۰۰۰
۲,۴۰۰,۰۰۰
۲,۰۰۰,۰۰۰
۱,۶۰۰,۰۰۰
۱,۲۰۰,۰۰۰
۸۰۰,۰۰۰
۴۰۰,۰۰۰
۰
• پیروزی بایدن در انتخابات آمریکا
• افزایش نرخ بهره بین بانکی
• خروج شدید پول حقیقی از بازار
• وقوع جنگ روسیه و اوکراین
• افزایش قیمت کامودیتی‌ها
• کاهش نرخ بهره بین بانکی
• بهبود در مذاکرات هسته‌ای
• گزارشات ضعیف فصلی و سالانه شرکتها
• روند صعودی نرخ بهره
• بلاتکلیفی مذاکرات برجام
• وقوع اعتراضات و ناآرامی‌ها در کشور
• افزایش نرخ دلار در بازار آزاد
• انتظار گزارشات مالی شرکتها
• پیروزی آقای رئیسی در انتخابات
• افت قیمت کامودیتی‌ها
• بلاتکلیفی در موضوع برجام
• افزایش نرخ سود بین بانکی
• افزایش شدید نرخ دلار آزاد و نیما
• به بن‌بست رسیدن مذکرات برجام
• رفع نسبی ابهامات بودجه سال ۱۴۰۲
• کاهش نرخ دلار آزاد
• افزایش نرخ گاز سوخت و خوراک
• افزایش ابهامات در بازار سرمایه

ارزش معاملات خرد سهام

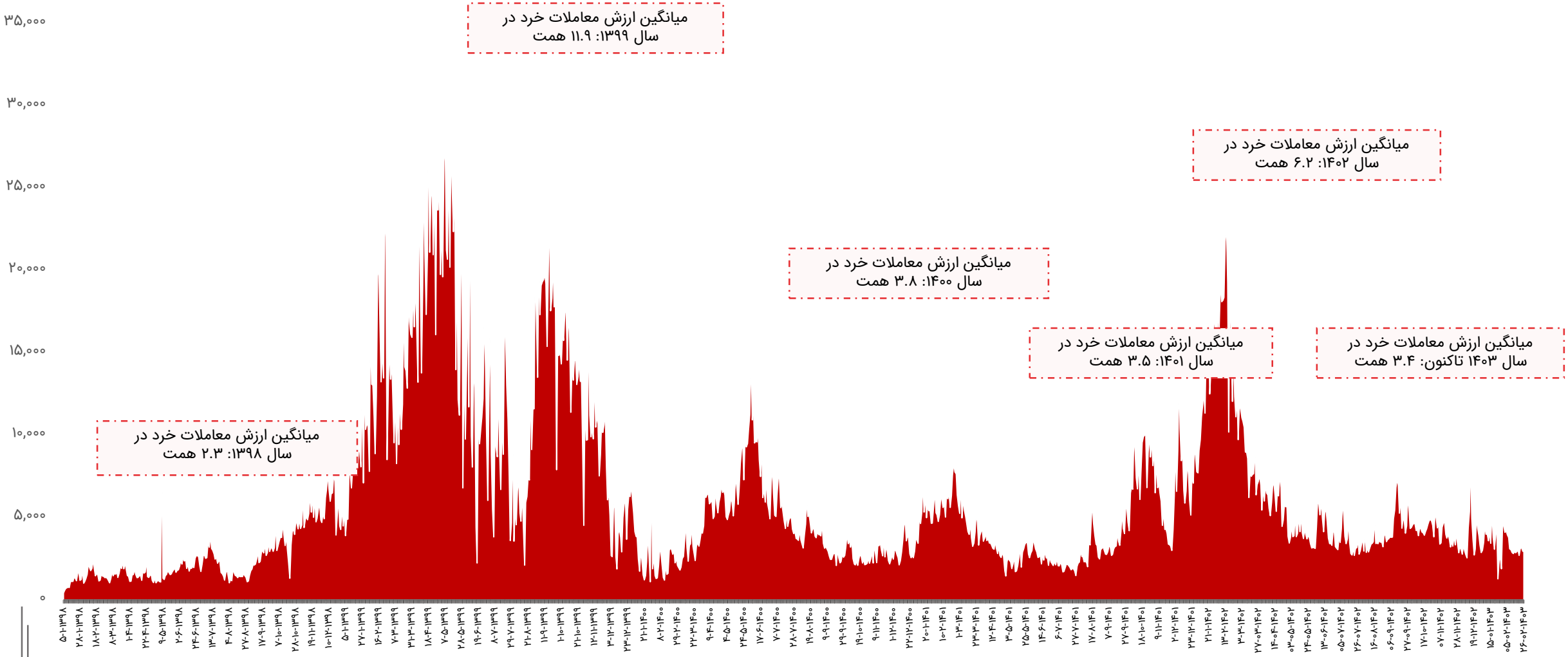

روند P/E-ttm بازار



ورود و خروج پول حقیقی به سهام حق و تقدم

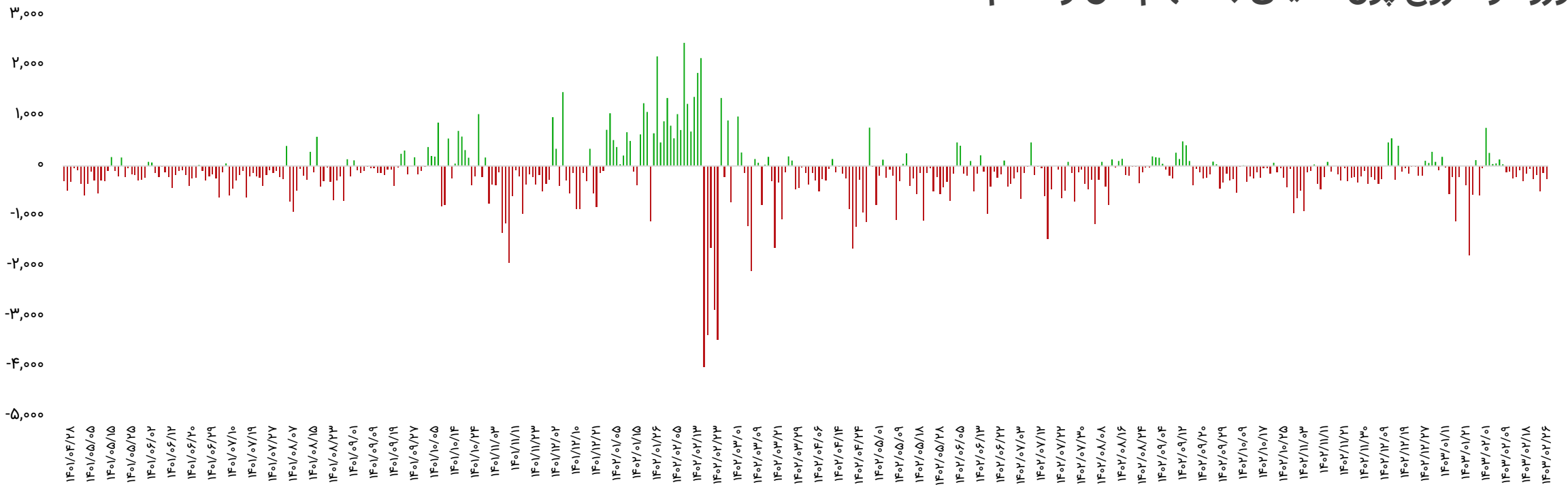

بازه زمانی	تعداد روز معاملاتی	ورود پول (میلیارد تومان)
سالیانه (۱۴۰۲/۰۲/۲۶ تا ۱۴۰۳/۰۲/۲۶)	۲۴۴	-۵۰،۷۸۹
ماهیانه (۱۴۰۳/۰۱/۲۶ تا ۱۴۰۳/۰۲/۲۶)	۲۳	-۲،۳۸۹
هفتگی(۱۴۰۳/۰۲/۲۲ تا ۱۴۰۳/۰۲/۲۶)	۵	-۱،۳۲۹

تاریخ	ورود پول (میلیارد تومان)
۱۴۰۳/۰۲/۲۲	-۲۶۳
۱۴۰۳/۰۲/۲۳	-۱۸۰
۱۴۰۳/۰۲/۲۴	-۵۰۰
۱۴۰۳/۰۲/۲۵	-۱۲۹
۱۴۰۳/۰۲/۲۶	-۲۵۷
جمع	-۱،۳۲۹

ورود و خروج پول حقیقی به صندوق‌های درآمد ثابت

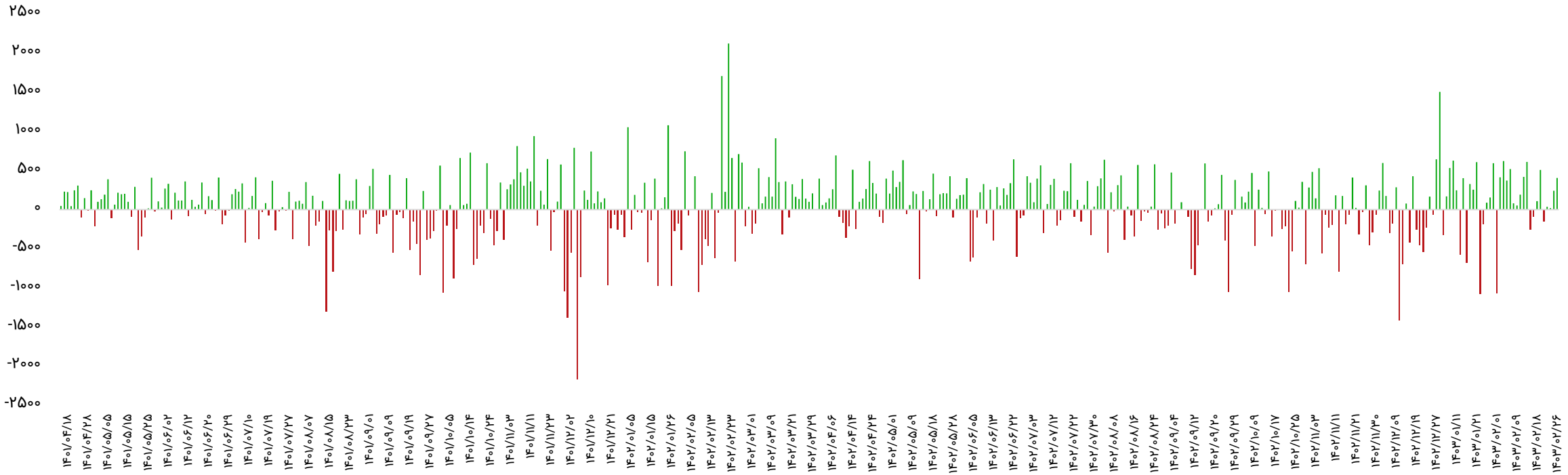

بازه زمانی	تعداد روز معاملاتی	ورود پول (میلیارد تومان)
سالیانه (۱۴۰۲/۰۲/۲۶ تا ۱۴۰۳/۰۲/۲۶)	۲۴۴	۱۴،۸۶۳
ماهیانه (۱۴۰۳/۰۱/۲۶ تا ۱۴۰۳/۰۲/۲۶)	۲۳	۳،۶۹۷
هفتگی(۱۴۰۳/۰۲/۲۲ تا ۱۴۰۳/۰۲/۲۶)	۵	۵۵۷

تاریخ	ورود پول (میلیارد تومان)
۱۴۰۳/۰۲/۲۲	-۱۴۸
۱۴۰۳/۰۲/۲۳	۳۷
۱۴۰۳/۰۲/۲۴	۲۰
۱۴۰۳/۰۲/۲۵	۲۴۲
۱۴۰۳/۰۲/۲۶	۴۰۶
جمع	۵۵۷

روند نرخ بهره بین بانکی

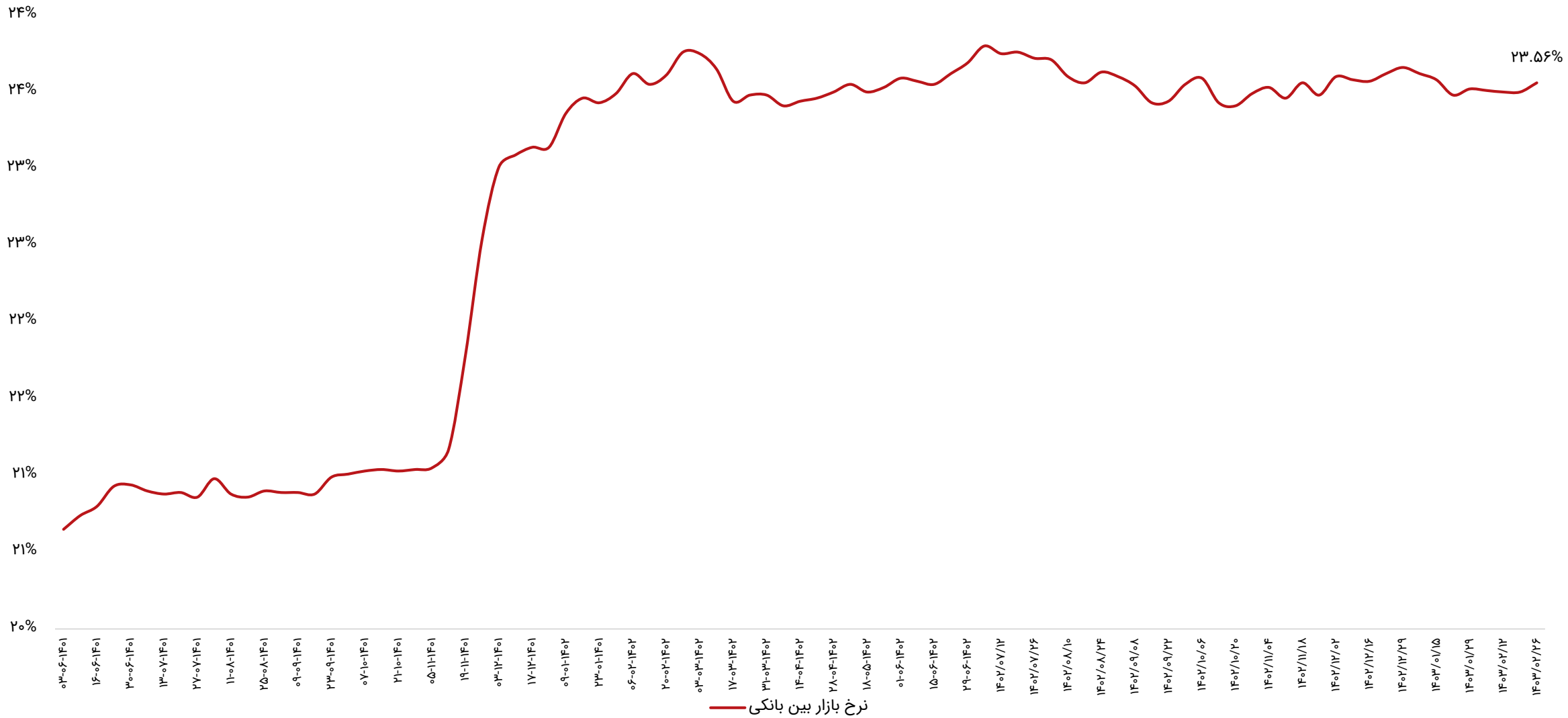

ترین‌های بازار در هفته اخیر

پر بازده‌ترین صنایع

رتبه	صنعت	درصد بازدهی با احتساب آورده
۱	فعالیت مهندسی، تجزیه، تحلیل و آزمایش فنی	۳
۲	هتل و رستوران	۲.۱
۳	منسوجات	۱.۳
۴	چند رشته‌ای صنعتی	۰.۸
۵	استخراج نفت گاز جز اکتشاف	۰.۲

پر بازده‌ترین نمادها

رتبه	شرکت	نماد	بازدهی (درصد)
۱	توریستی و رفاهی آبادگران ایران	آباد	۳۷.۱
۲	دارو امین	دامین	۲۷.۶
۳	سر. سامان گستر اصفهان	ثامان	۲۳
۴	لیزینگ کار آفرین	ولکار	۲۰.۱
۵	سر. اقتصاد شهر طوبی	وطوبی	۱۶.۶

کم بازده‌ترین صنایع

رتبه	صنعت	درصد بازدهی با احتساب آورده
۱	استخراج زغال سنگ	-۵.۷
۲	بیمه و بازنشستگی	-۵.۷
۳	محصولات فلزی	-۵.۶
۴	محصولات کاغذی	-۵.۵
۵	خودرو و قطعات	-۵.۱

کم بازده‌ترین نمادها

رتبه	شرکت	نماد	بازدهی (درصد)
۱	پگاه آذربایجان شرقی	غپآذر	-۲۱.۲
۲	گسترش صنایع روی ایرانیان	فگستر	-۱۷.۲
۳	الکتریک خودرو شرق	خشرق	-۱۶.۵
۴	سیمان ایلام	سیلام	-۱۴.۱
۵	مهندسی حمل و نقل پتروشیمی	حپترو	-۱۴

ترین‌های بازار در هفته اخیر

بیشترین ارزش معاملات به تفکیک صنایع

رتبه	صنعت	ارزش معاملات (میلیاردتومان)
۱	فلزات اساسی	۱،۹۶۸
۲	انبوه سازی املاک و مستغلات	۱،۶۳۱
۳	خودرو و قطعات	۱،۵۸۹
۴	شیمیایی	۱،۴۷۲
۵	سرمایه‌گذاریها	۱،۰۵۴

کمترین ارزش معاملات به تفکیکی صنایع

رتبه	صنعت	ارزش معاملات (میلیاردتومان)
۱	چاپ	۸
۲	محصولات چرمی	۱۹
۳	خرده فروشی	۲۶
۴	پیمانکاری صنعتی	۲۶
۵	استخراج نفت گاز جز اکتشاف	۳۱

نمادهای با کمترین P/E

نماد	قیمت (ریال)	P/E
های وب	۸۹۳	۱.۹
ونوین	۲،۹۸۹	۲
وتجارت	۱،۲۷۷	۲.۵
وبملت	۲،۲۳۸	۲.۶
میهن	۵،۵۷۰	۲.۸
بهپاک	۳،۵۶۹	۲.۸
سامان	۱،۷۱۷	۳
وپست	۷،۹۷۰	۳.۲
خاور	۲،۲۰۵	۳.۲
وپاسار	۲،۶۰۵	۳.۴

بازدهی اوراق با درآمد ثابت

نماد	قیمت اسمی	نوع	سررسید	روز تا سررسید	تعداد انتشار	قیمت پایانی	YTM(Last)
اخزا۰۰۵	۱,۰۰۰,۰۰۰	اسناد خزانه	۱۴۰۳-۰۶-۲۶	۱۲۱	۱۰۰,۰۰۰,۰۰۰	۸۹۵,۶۷۰	۳۶.۷%
اخزا۰۱۰	۱,۰۰۰,۰۰۰	اسناد خزانه	۱۴۰۳-۱۱-۱۵	۲۶۱	۵۰,۰۰۰,۰۰۰	۸۱۱,۹۸۰	۳۶.۶%
اخزا۰۰۴	۱,۰۰۰,۰۰۰	اسناد خزانه	۱۴۰۳-۰۵-۲۲	۸۶	۱۰۰,۰۰۰,۰۰۰	۹۳۰,۱۰۰	۳۶%
اخزا۱۰۶	۱,۰۰۰,۰۰۰	اسناد خزانه	۱۴۰۳-۰۸-۱۴	۱۷۰	۸۰,۰۰۰,۰۰۰	۸۷۲,۰۰۰	۳۶%
اخزا۰۰۸	۱,۰۰۰,۰۰۰	اسناد خزانه	۱۴۰۳-۰۹-۱۹	۲۰۵	۵۰,۰۰۰,۰۰۰	۸۵۰,۰۰۰	۳۵.۸%
اخزا۱۰۷	۱,۰۰۰,۰۰۰	اسناد خزانه	۱۴۰۴-۰۷-۱۳	۵۰۵	۷۰,۰۰۰,۰۰۰	۶۶۱,۴۳۰	۳۵.۶%
اخزا۱۰۸	۱,۰۰۰,۰۰۰	اسناد خزانه	۱۴۰۴-۰۷-۲۷	۵۱۹	۵۰,۰۰۰,۰۰۰	۶۵۳,۳۱۰	۳۵.۶%
اخزا۱۰۹	۱,۰۰۰,۰۰۰	اسناد خزانه	۱۴۰۴-۰۸-۲۵	۵۴۷	۱۰۰,۰۰۰,۰۰۰	۶۵۵,۰۰۰	۳۵.۶%
اخزا۲۰۳	۱,۰۰۰,۰۰۰	اسناد خزانه	۱۴۰۵-۰۸-۱۸	۹۰۵	۵۰,۰۰۰,۰۰۰	۴۸۰,۹۰۰	۳۵.۴%
اخزا۰۰۳	۱,۰۰۰,۰۰۰	اسناد خزانه	۱۴۰۳-۰۴-۱۸	۵۱	۵۰,۰۰۰,۰۰۰	۹۶۳,۴۸۰	۳۵.۴%
اخزا۱۰۱	۱,۰۰۰,۰۰۰	اسناد خزانه	۱۴۰۴-۰۳-۲۵	۳۹۳	۱۵۰,۰۰۰,۰۰۰	۷۲۹,۵۱۰	۳۵.۴%
اخزا۲۱۱	۱,۰۰۰,۰۰۰	اسناد خزانه	۱۴۰۵-۰۷-۲۰	۸۷۷	۱۵۰,۰۰۰,۰۰۰	۱,۰۰۰,۰۰۰	۳۵.۴%
اخزا۲۱۰	۱,۰۰۰,۰۰۰	اسناد خزانه	۱۴۰۵-۱۱-۱۲	۹۸۹	۳۰۰,۰۰۰,۰۰۰	۴۴۰,۳۵۰	۳۵.۴%
اخزا۰۰۹	۱,۰۰۰,۰۰۰	اسناد خزانه	۱۴۰۳-۱۱-۰۱	۲۴۷	۶۰,۰۰۰,۰۰۰	۸۲۴,۰۰۰	۳۵.۳%
اخزا۲۰۷	۱,۰۰۰,۰۰۰	اسناد خزانه	۱۴۰۴-۰۹-۱۰	۵۶۲	۱۵۰,۰۰۰,۰۰۰	۶۲۸,۹۰۰	۳۵.۳%
اخزا۱۰۵	۱,۰۰۰,۰۰۰	اسناد خزانه	۱۴۰۴-۱۰-۱۴	۵۹۶	۱۰۰,۰۰۰,۰۰۰	۶۱۹,۱۷۰	۳۵.۳%
اخزا۱۰۴	۱,۰۰۰,۰۰۰	اسناد خزانه	۱۴۰۴-۰۹-۱۶	۵۶۸	۱۶۰,۰۰۰,۰۰۰	۶۳۰,۷۹۰	۳۵.۲%
اخزا۲۰۲	۱,۰۰۰,۰۰۰	اسناد خزانه	۱۴۰۵-۰۹-۲۳	۹۴۰	۱۵۰,۰۰۰,۰۰۰	۴۶۰,۸۹۰	۳۵.۲%
اخزا۲۰۱	۱,۰۰۰,۰۰۰	اسناد خزانه	۱۴۰۵-۰۳-۲۵	۷۵۸	۱۵۰,۰۰۰,۰۰۰	۵۳۵,۰۱۰	۳۵.۲%
اخزا۰۰۱	۱,۰۰۰,۰۰۰	اسناد خزانه	۱۴۰۳-۰۸-۲۱	۱۷۷	۱۰۰,۰۰۰,۰۰۰	۸۶۷,۴۳۰	۳۴.۹%
اخزا۰۰۲	۱,۰۰۰,۰۰۰	اسناد خزانه	۱۴۰۳-۱۰-۲۴	۲۴۰	۱۰۰,۰۰۰,۰۰۰	۸۱۹,۶۹۰	۳۴.۷%
اخزا۲۰۸	۱,۰۰۰,۰۰۰	اسناد خزانه	۱۴۰۴-۱۲-۱۱	۶۵۳	۱۵۰,۰۰۰,۰۰۰	۵۸۷,۰۰۰	۳۴.۷%
اخزا۱۰۳	۱,۰۰۰,۰۰۰	اسناد خزانه	۱۴۰۴-۰۵-۱۹	۴۴۹	۵۰,۰۰۰,۰۰۰	۶۹۴,۵۱۰	۳۴.۱%
اخزا۰۰۶	۱,۰۰۰,۰۰۰	اسناد خزانه	۱۴۰۳-۰۷-۲۳	۱۴۹	۱۵۰,۰۰۰,۰۰۰	۸۸۸,۰۰۰	۳۳.۴%

اخبار بورس کالا در هفته اخیر

- **پوست اندازی بازار مالی و مشتقه بورس کالا در راه است:**

مدیر بازار مشتقه و صندوق‌های کالایی بورس کالای ایران در خصوص برنامه‌های این بورس برای توسعه ابزارهای مشتقه و مالی در سال ۱۴۰۳ گفت: با توجه به ابلاغ قانون تامین مالی تولید و زیرساخت‌ها توسط مجلس شورای اسلامی، اقدامات توسعه ای مختلفی در دستور کار بورس کالای ایران قرار دارد. آقای آراسته افزود: در همین راستا صندوق‌های چند کالایی بر روی تمامی محصولات در صنایع مختلف کشور راه اندازی خواهد شد. راه اندازی این صندوق‌ها نه تنها به تامین مالی تولید کمک خواهد کرد بلکه از جذب نقدینگی سرگردان به بخش‌های غیر مولد جلوگیری می کند و به عبارت ساده تر از این مسیر، آحاد مردم در رشد و جهش تولید مشارکت خواهند کرد. وی ادامه داد: همچنین به منظور پوشش ریسک دارندگان واحدهای صندوق های چند کالایی، قراردادهای آتی و اختیار معامله بر روی تمامی صندوق‌های چند کالایی راه اندازی خواهد شد. وی با بیان اینکه امکان فعالیت کدهای سبدگردانی در قراردادهای مشتقه به زودی فراهم می شود، اظهار کرد: به محض ابلاغ مجوزهای لازم از سوی سازمان بورس و اوراق بهادار، امکان فعالیت کدهای معاملاتی سبد با شرایطی که متعاقبا اعلام می شود در بازار مشتقه بورس کالا وجود خواهد داشت. علاوه بر اقدامات ذکر شده در آینده‌ای نزدیک از ابزارهای جدید مشتقه بر روی برخی از دارایی‌های پایه مطابق با استانداردهای جهانی رونمایی خواهد شد. وی یادآور شد: هدف بورس کالای ایران در سال جاری تامین مالی ۳۰ همتی از طریق انتشار اوراق سلف موازی استاندارد و اوراق خرید دین کالایی خواهد بود.

- **عرضه ۷۰ دستگاه کامیونت فورس در بورس کالا:**

تالار خودرو بورس کالا یکشنبه هفته جاری (۳۰ اردیبهشت) میزبان عرضه ۷۰ دستگاه کامیونت فورس متعلق به شرکت بهمن دیزل است. به این ترتیب کامیونت فورس (FORCE) کابین خوابدار ۶ تن بدون کاربری به قیمت پایه یک میلیارد و ۷۱۹ میلیون تومان و درصد پیش پرداخت ۱۰ درصد در روز ۳۰ اردیبهشت ماه عرضه می‌شود.

- **نگاهی به پذیرش‌های جدید بورس کالا:**

مدیریت پذیرش بورس کالای ایران با صدور ۱۱ اطلاعیه جداگانه از پذیرش های جدید برای عرضه در بازار اصلی و فرعی خبر داد. براساس اطلاعیه مدیریت پذیرش بورس کالای ایران، پذیرش کالاها و محصولات یاد شده پس از بررسی مدارک و مستندات در چهارصد و سیزدهمین جلسه کمیته عرضه در ۱۸ اردیبهشت به تصویب رسید. به این ترتیب میلگرد فولادی، شمش فولادی، شمش روی، ورق گرم فولادی و دواتیل هگزانول ۷ شرکت در بازار اصلی وهمچنین ژئو ممبران، پودر آب پنیر، روغن سنگین پایه قطرانی و بنتونیت متعلق به ۴ شرکت در بازار فرعی پذیرش شدند.

سایر بازارها

شرح	آخرین قیمت	هفته گذشته		ماه گذشته	
		قیمت	تغییرات	قیمت	تغییرات
طلا (دلار/انس)	۲,۴۱۵	۲,۳۶۴	۲.۲%	۲,۳۸۸	۱.۱%
سکه امامی (ریال)	۴۰۷,۰۳۰,۰۰۰	۴۱۶,۰۵۰,۰۰۰	-۲.۲%	۴۳۷,۰۲۰,۰۰۰	-۶.۹%
دلار آزاد (ریال)	۵۸۴,۰۰۰	۶۱۲,۵۰۰	-۴.۷%	۶۶۸,۵۰۰	-۱۲.۶%
نفت برنت (دلار/بشکه)	۸۳.۹	۸۲.۸	۱.۳%	۸۹.۹	-۶.۷%
بیت کوین (دلار)	۶۶,۹۲۰	۶۰,۶۶۸	۱۰.۳%	۶۲,۸۲۷	۶.۵%
آلومینیوم LME	۲,۶۲۷	۲,۵۲۴	۴.۱%	۲,۵۵۸	۲.۷%
مس LME	۱۰,۷۲۴	۱۰,۰۵۱	۶.۷%	۹,۴۷۴	۱۳.۲%
روی LME	۳,۰۴۵	۲,۹۴۷	۳.۳%	۲,۷۶۲	۱۰.۲%
سرب LME	۲,۳۰۷	۲,۲۳۶	۳.۲%	۲,۱۴۸	۷.۴%
انس پلاتین	۱,۰۹۶	۱,۰۰۶	۸.۹%	۹۷۳	۱۲.۷%
اوره گرانوله (فوب خاورمیانه)	۳۰۷	۲۸۸	۶.۴%	۳۱۲	-۱.۸%

تقویم اقتصادی

تاریخ	روز	رویداد
۱۴۰۳/۰۲/۳۱	دوشنبه	APR تغییرات سالیانه سرمایه گذاری مستقیم خارجی (حقیقی) چین، سخنرانی فدرال رزرو آمریکا
۱۴۰۳/۰۳/۰۱	سه‌شنبه	(تغییرات سالیانه) شاخص قیمت تولید کننده آلمان، نرخ تورم (سالانه) کانادا
۱۴۰۳/۰۳/۰۲	چهارشنبه	تغییرات سهام نفت خام مؤسسه نفت آمریکا (API)، (تغییرات سالیانه) شاخص قیمت تولیدکننده انگلستان
۱۴۰۳/۰۳/۰۳	پنج شنبه	PMI تولید ژاپن، PMIخدمات اتحادیه اروپا
۱۴۰۳/۰۳/۰۴	جمعه	نرخ رشد تولید ناخالص داخلی (سالانه) آلمان، انتظارات تورمی آمریکا

پیش‌بینی بازار در هفته آتی

- بازار سهام هفته پیش‌رو را درحالی آغاز می‌کند که باید پیش از شروع آن، نکاتی را مد نظر داشت؛
- در بازارهای جهانی، قیمت فلزات پایه و سایر کامودیتی‌ها با رشد همراه شد؛ نفت برنت به ۸۴ دلار و انس طلا به ۲,۴۱۵ دلار رسید. فلزات پایه نیز بصورت میانگین حدود ۴ درصد رشد داشتند که از بین آنها، مس با رشدی ۶.۷ درصدی، به ۱۰,۷۲۴ دلار بر تن رسید.
- در بازار غیر رسمی ارز، دلار آمریکا با افت همراه بود و در پایان هفته، به ۵۸,۴۰۰ تومان رسید. شایعاتی در خصوص مذاکرات بازگشت به برجام میان آمریکا و ایران به گوش می‌رسد که این امر، باعث افت قیمت دلار شده است. همچنین کاهش تنش‌ها و ارزپاشی بانک مرکزی، از سایر عوامل کاهش قیمت ارز، در هفته‌های اخیر هستند. می‌توان انتظار داشت که قیمت ارز، با قوت گرفتن شایعات مذکور و ادامه سیاست‌های بانک مرکزی، مجددا کاهش یابد.
- در بازار سهام داخلی، کاهش ارزش معاملات، افزایش نرخ اخزا، کاهش قیمت ارز در بازار آزاد و عدم رشد قیمت ارز نیما و همچنین سیاست‌گذاری‌های مختلف دولت، از عواملی بودند که اعتماد را در بازار سرمایه خدشه‌دار کردند و باعث شدت گرفتن روند نزولی بازار شدند. همچنان انتظار می‌رود که روند مذکور ادامه داشته باشد و تا وقتی که در سیاست‌های مذکور، تجدیدنظر صورت نگیرد، شاهد رشد چندانی در بازار نباشیم. البته باید خاطرنشان کرد که در برخی نمادها با انتشار گزارش‌های سالانه، می‌توان شاهد رشد قیمتی بود.

تحلیل تکنیکال – شاخص کل

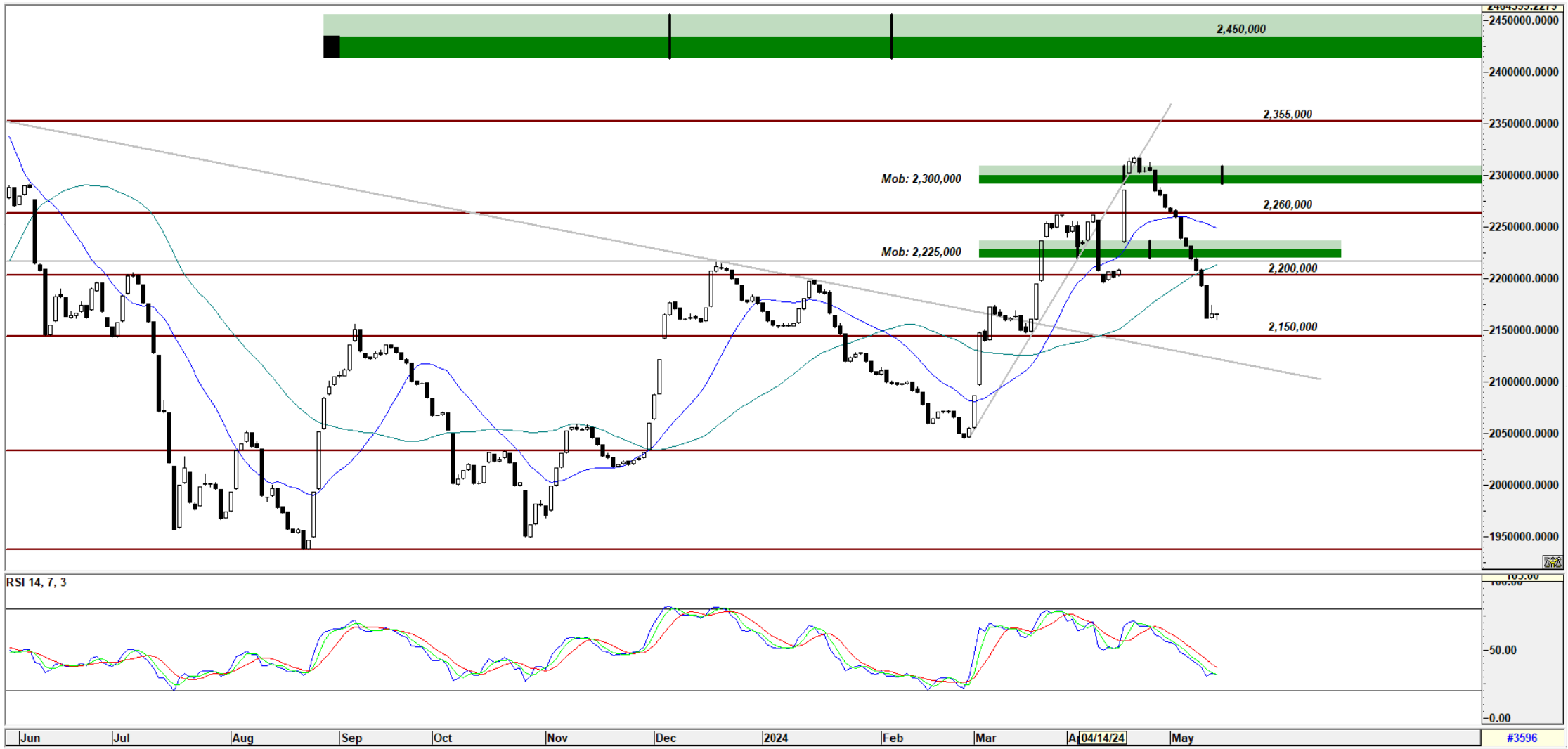

تحلیل تکنیکال – شاخص کل هم‌وزن

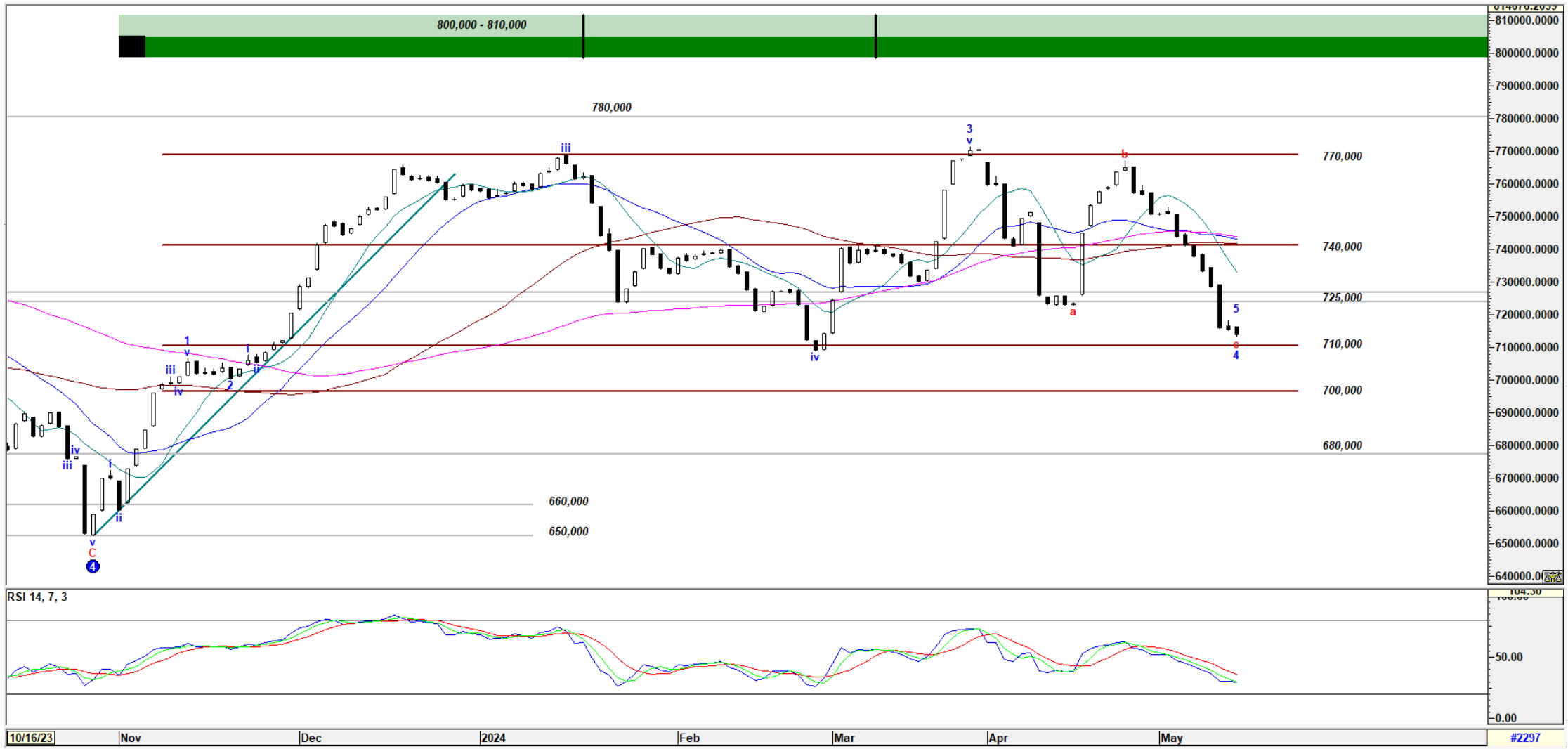

کارگزاری بانک ملت

bank mellat brokerage co.

Mellatcollege

Mellatcollege