کارگزاری بانک ملت
bank mellat brokerage co.

گزارش بررسی بازارهای جهانی

با نگاهی به بازار داخلی



هفته منتهی به ۲۸ اردیبهشت ۱۴۰۳

بازارهای جهانی

- تقویم اقتصادی
- بررسی وضعیت بازار جهانی
- دلار آزاد
- طلا
- نفت برنت

پتروشیمی

- متانول
- اوره
- پی‌وی‌سی
- پلی‌اتیلن سنگین
- استایرن
- پلی‌استایرن
- پروپیلن
- پلی پروپیلن
- آلکیل بنزن خطی
- سود کاستیک
- بنزن
- ای‌بی‌اس
- پارازایلین
- زایلین مخلوط

پالایشی

- بنزین
- گازوئیل
- قیر
- وکیوم باتوم

فلزات اساسی

- آلومینیوم
- مس
- روی
- سنگ آهن
- ورق گرم
- بیلت

کشاورزی

- شکر
- گندم
- ذرت
- سویا

بورس کالا داخلی

- نرخ دلار پتروشیمی‌ها
- قیمت جهانی محصولات پتروشیمی

تقویم اقتصادی

- مهم‌ترین رویدادهای هفته پیش رو در جدول زیر ذکر شده است.

تاریخ	روز	رویداد	قبلی	پیش‌بینی
۲۱ می ۲۰۲۳	سه‌شنبه	(تغییرات سالیانه) شاخص قیمت تولید کننده آلمان	-۲.۹%	-۲.۷%
		نرخ تورم (سالانه) کانادا	۲.۹%	۲.۸%
۲۲ می ۲۰۲۳	چهارشنبه	تغییرات سهام نفت خام مؤسسه نفت آمریکا (API)	-۳.۱۰۴M	
		(تغییرات سالیانه) شاخص قیمت تولیدکننده انگلستان	۰.۱%	۰.۴%
۲۳ می ۲۰۲۳	پنجشنبه	PMI تولید ژاپن	۴۹.۶	۵۰.۲
		PMIخدمات اتحادیه اروپا	۵۳.۳	۵۳.۶
۲۴ می ۲۰۲۳	جمعه	نرخ رشد تولید ناخالص داخلی (سالانه) آلمان	-۰.۲%	-۰.۲%
		انتظارات تورمی آمریکا	۳.۲%	۳.۵%

بررسی وضعیت بازار جهانی

- **تورم منطقه یورو:** تورم سالانه منطقه یورو در ماه آوریل سال جاری مشابه ماه مارس ۲.۴ درصد ارزیابی شد که این رقم در سه سال اخیر مشاهده نشده بود. در سال گذشته تورم در این منطقه در سطوح بالاتر و ۷ درصد ارزیابی شده بود. عواملی از جمله کاهش هزینه خدمات، کاهش قیمت کالاهای صنعتی غیر انرژی و کاهش هزینه‌های انرژی بر کاهش تورم منطقه یورو تأثیرگذار بود. در طرف مقابل CPI منطقه یورو پس از افزایش ۰.۸ درصدی در ماه مارس در ماه آوریل نیز شاهد رشد ۰.۶ درصدی بود. کمیسیون اروپا در پیش‌بینی اقتصادی بهار سال جاری اعلام کرد انتظار می‌رود روند کاهشی تورم ادامه‌دار باشد و در سال ۲۰۲۵ به ۲.۱ درصد برسد.

- **خرده فروشی چین**: خرده فروشی چین در ماه آوریل سال جاری شاهد رشد ۲.۳ درصدی نسبت به مدت مشابه سال گذشته بود که پایین‌تر از سطح انتظارات فعالان بازار بود. این پانزدهمین ماه متوالی افزایش در معاملات خرده فروشی بود اما کمترین نرخ رشد خرده فروشی در این منطقه بشمار می‌آید که ناشی از عواملی از جمله چالش‌های دولت پیرامون مصرف پایین مصرف‌کنندگان علیرغم ارائه اقدامات انگیزشی می‌باشد. فروش غلات و روغن خوراکی، لوازم خانگی، محصولات نفتی در چین در ماه آوریل به ترتیب شاهد کاهش ۸.۵درصد، ۴.۵ درصد و ۱.۶ درصدی بود.

- **تولید صنعتی چین:** تولید صنعتی چین در ماه آوریل سال جاری نسبت به مدت مشابه سال گذشته شاهد افزایش ۶.۷ درصدی بود که بالاتر از سطح پیش‌بینی‌های فعالان بازار محسوب می‌گردد. این رشد عمدتا ناشی از افزایش فعالیت‌های تولید، یوتیلیتی، معدن به ترتیب با افزایش ۷.۵ درصد، ۵.۸ درصد و ۲ درصدی به دلیل اقدامات حمایتی از سوی دولت چین بود.

- **نرخ بیکاری چین**: نرخ بیکاری چین در ماه آوریل سال جاری با کاهش به ۵ درصد رسید که پایین‌ترین رقم از ماه نوامبر سال ۲۰۲۳ تاکنون بشمار می‌آید. نرخ بیکاری در میان ساکنان ثبت نام شده محلی ۵.۱ درصد بود در حالیکه نرخ بیکاری میان ساکنان ثبت نام شده غیر محلی با کاهش به ۴.۹ درصد کاهش یافت. در ۳۱ شهر بزرگ، نرخ بیکاری ۵ درصد بود. میانگین ساعت کارکنان در طول هفته ۴۸ ساعت می‌باشد. در بازه زمانی ماه‌های ژانویه تا آوریل نرخ بیکاری شهری به طور میانگین ۵.۲ درصد بود که نسبت به مدت مشابه سال گذشته شاهد کاهش ۰.۲ درصدی بود.

- **اوراق بدهی ۱۰ ساله آمریکا:** بازدهی اوراق بدهی ۱۰ ساله آمریکا در هفته اخیر به بالای ۴.۴ درصد رسید. قیمت واردات به آمریکا در ماه آوریل نسبت به ماه گذشته شاهد رشد ۰.۹ درصدی بود. تشدید نگرانی‌ها پیرامون افزایش هزینه‌های کالاها احتمالا تورم را در سطح بالایی نگه دارد و از کاهش نرخ بهره توسط فدرال رزرو تا سه ماهه سوم جلوگیری نماید. داده‌ها و اطلاعات منتشر شده جدید نشان می‌دهد که چین در سه ماهه اول سال جاری نزدیک به ۵۵ میلیارد دلار از اوراق خزانه آمریکا را فروخته است که این رقم بی‌سابقه‌ای محسوب می‌گردد.

- **وضعیت بازار سهام آمریکا:** در هفته گذشته بازار سهام آمریکا تحت تاثیر عواملی از جمله تمرکز بر کاهش نرخ بهره توسط فدرال رزرو و سطح تورم بالا افزایشی بود بطوریکه شاخص‌های S&P۵۰۰، نزدک و داو جونز به ترتیب با رشد ۱.۴ درصد، ۱.۹ درصد و ۰.۹ درصدی روبرو شد.

- **شاخص PMI تولید آمریکا:** شاخص PMI تولید آمریکا در ماه می با کاهش ۰.۳ درصدی نسبت به ماه آوریل روبرو شد. در ماه آوریل شاخص تولید کالاهای بادوام ۰.۵ درصد کاهش یافت در حالیکه شاخص کالاهای تولیدی غیر قابل با دوام ۰.۱ درصد کاهش یافت. بیشترین افت در شاخص‌های تولیدی به ترتیب در وسایل نقلیه موتوری و قطعات، تجهیزات الکتریکی و محصولات چوبی با کاهش ۲درصد، ۱.۹ درصد و ۱.۶ درصدی همراه بود. ظرفیت استفاده برای تولید در ماه آوریل با کاهش ۰.۳ درصدی به ۷۶.۹ درصد رسید که ۱.۳ درصد کمتر از میانگین بلندمدت خود محسوب می‌گردد.

تحلیل تکنیکال دلار آزاد

نکات تحلیل	
قیمت فعلی (تومان)	۵۷,۸۰۰
مقاومت اول (تومان)	۵۸,۵۰۰
مقاومت دوم (تومان)	۶۰,۰۰۰
حمایت اول (تومان)	۵۷,۵۰۰
حمایت دوم (تومان)	۵۵,۰۰۰



- در تایم فریم روزانه، قیمت دلار پس از رشد روز یکشنبه، که ناشی از اخبار سیاسی بود و تا ۶۱,۰۰۰ تومان رشد داشت، مجددا به کانال ۵۷,۰۰۰ تومان بازگشت و به ۵۷,۸۰۰ تومان رسید. اولین حمایت دلار در محدوده ۵۷,۵۰۰ – ۵۷,۰۰۰ تومان واقع شده است و در صورت شکست این محدوده، هدف اول محدوده ۵۵,۰۰۰ تومان خواهد بود.همچنین در تایم فریم ماهانه، نمودار دلار در حال تشکیل الگوی بازگشتی و اصلاحی است.

تحلیل بازارجهانی انس طلا جهانی

- در هفته گذشته، قیمت طلا، داده‌های اقتصادی مهمی را پشت سر گذاشت و تحت تأثیر سخنرانی‌های اعضای فدرال رزرو مبنی بر عدم نیاز به افزایش نرخ بهره قرار گرفت؛ در روز چهارشنبه، با انتشار داده‌های CPI، رشد قیمتی طلا ادامه داشت اما در روز پنجشنبه با اصلاح مواجه شد و در روز جمعه، با شکست سطح ۲۴۰۰ دلار، مجددا در نواحی سقف تاریخی خود تثبیت گردید.

- در هفته آینده، داده‌های اقتصادی زیاد منتشر نخواهند شد؛ در روز پنجشنبه، شاخص اولیه PMI تولیدی و خدماتی شرکت S&P در کنار آمار هفتگی مدعیان بیکاری و شاخص فروش خانه‌های جدید ماه اوریل منتشر خواهد شد. در روز جمعه نیز، گزارش خرده فروشی آمریکا منتشر خواهد گردید.

- طیف وسیعی از تحلیلگران و فعالان بازار طلا، معتقدند که رشد قیمتی طلا در هفته آتی ادامه خواهد داشت و با اقبال خریداران مواجه خواهد شد.

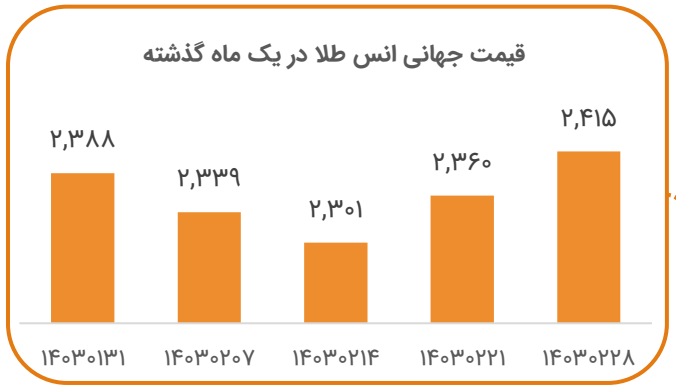



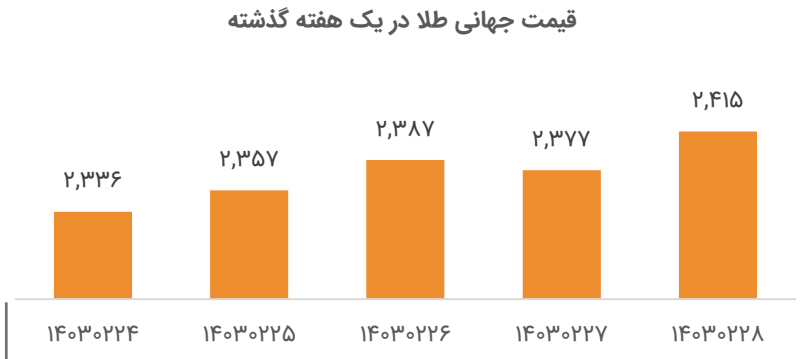

تحلیل بازارجهانی روند اونس طلا و شاخص دلار

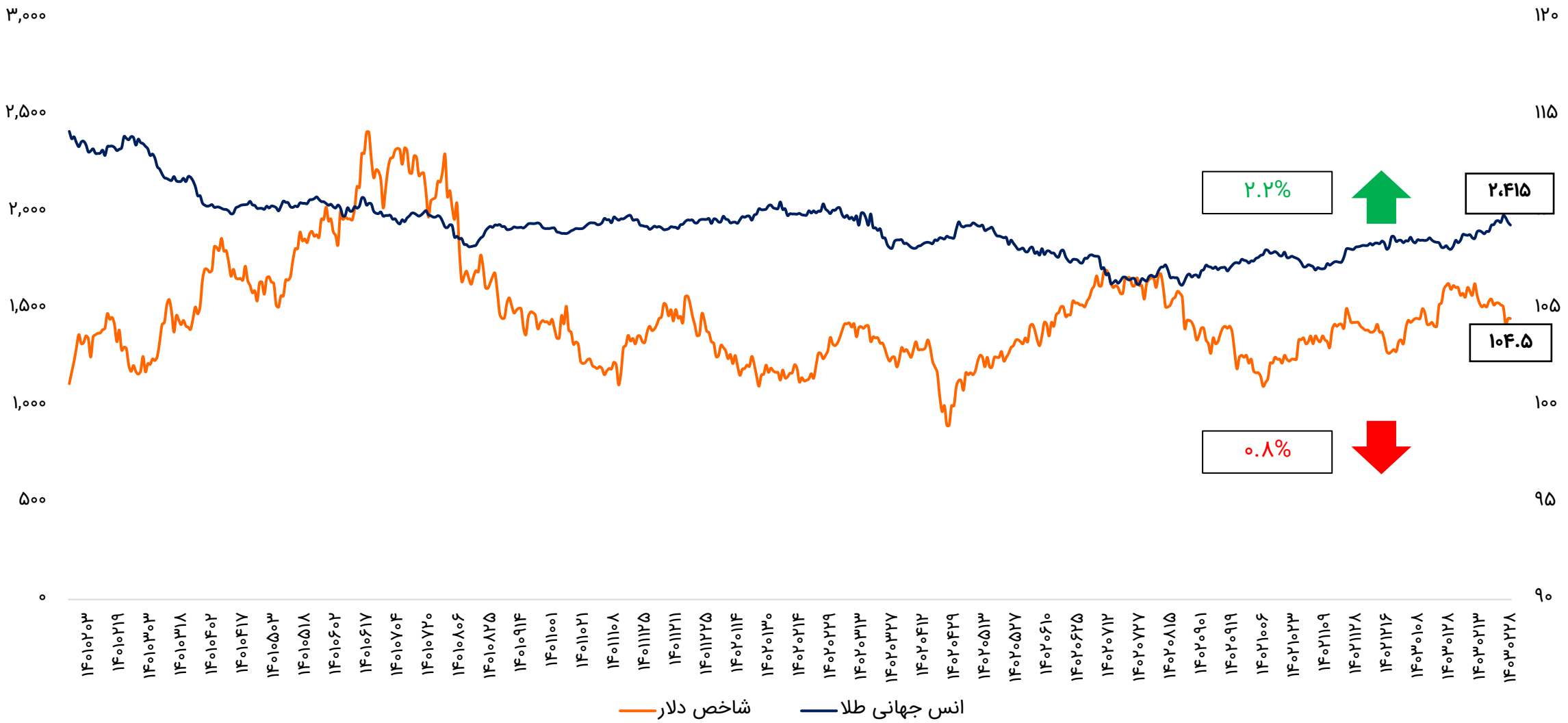

تحلیل تکنیکال طلا

نکات تحلیل	
قیمت فعلی (دلار)	۲,۴۱۵
مقاومت اول (دلار)	۲,۴۸۰
مقاومت دوم (دلار)	۲,۵۵۰
حمایت اول (دلار)	۲,۳۵۰
حمایت دوم (دلار)	۲,۳۰۰



- نمودار فوق، نشان دهنده انس طلا در تایم‌فریم روزانه است؛ مطابق انتظار، نمودار طلا پس از تثبیت بالای ۲,۳۵۰ دلار، در حال حرکت به سمت هدف ۲,۴۸۰ دلار است و انتظار می‌رود در کوتاه‌مدت به این هدف برسد؛ لذا ادامه صعود پیش‌بینی می‌شود. در صورت اصلاح نیز، هدف آن، محدوده ۲,۳۰۰ دلار خواهد بود.

تحلیل بازار جهانی نفت

- قیمت نفت برنت در پایان هفته، تحت تأثیر شاخص‌های اقتصادی دو مصرف‌کننده بزرگ یعنی ایالات متحده و چین و خوش‌بینی نسبت به افزایش تقاضا، در پایان معاملات هفته اخیر به ۸۴ دلار بر بشکه رسید و پس از دو هفته، این هفته را با عملکردی مثبت به پایان رساند.

- کاهش موجودی نفت و محصولات پالایش شده در هاب‌های مهم تجاری جهان، نسبت به تقاضا خوش‌بینی ایجاد کرده است و روند افزایش ذخایر را که در هفته‌های گذشته بر قیمت‌های نفت خام تأثیر گذاشته بود، معکوس کرده است. در همین حال، حملات پهپادی اوکراین به پالایشگاه نفت توآپس روسیه، عاملی دیگر، در جهت افزایش قیمت نفت بود.

- در سمت عرضه، سرمایه‌گذاران بیشتر به دنبال جهت‌گیری از نشست آتی اوپک پلاس در اول ژوئن هستند.

- شرکت خدمات انرژی بیکر هیوز، تعداد دکل‌های نفتی ایالات متحده را ۴۹۷ دکل، اعلام کرد که اولین افزایش، در چهار هفته گذشته بود. شاخص‌های اقتصادی ایالات متحده، باعث خوش‌بینی نسبت به تقاضای جهانی نفت شده است.

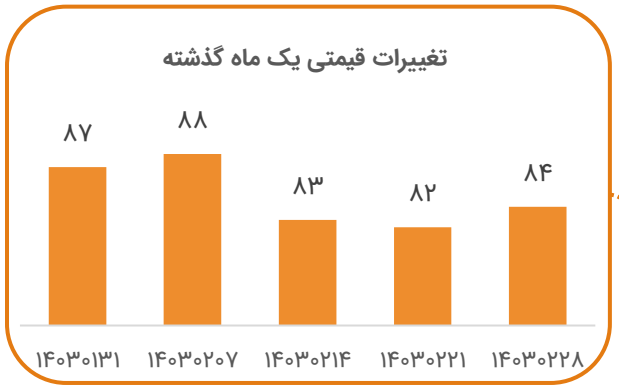

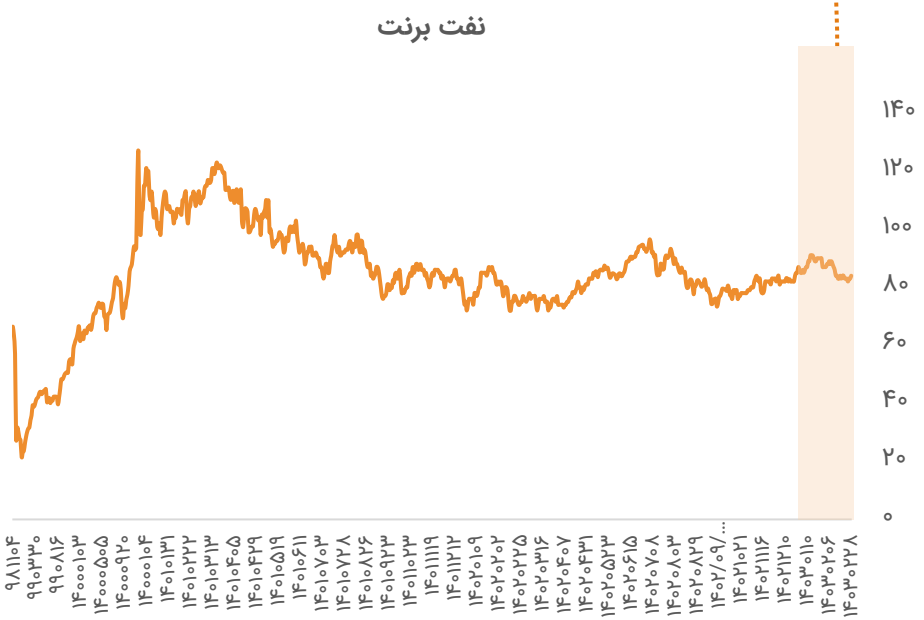

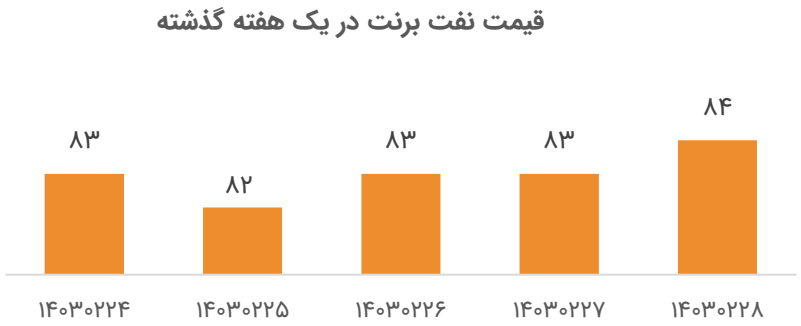

تحلیل تکنیکال نفت برنت

نکات تحلیل	
قیمت فعلی (دلار)	۸۳.۶۸
مقاومت اول (دلار)	۸۵
مقاومت دوم (دلار)	۸۶
حمایت اول (دلار)	۸۳
حمایت دوم (دلار)	۸۰

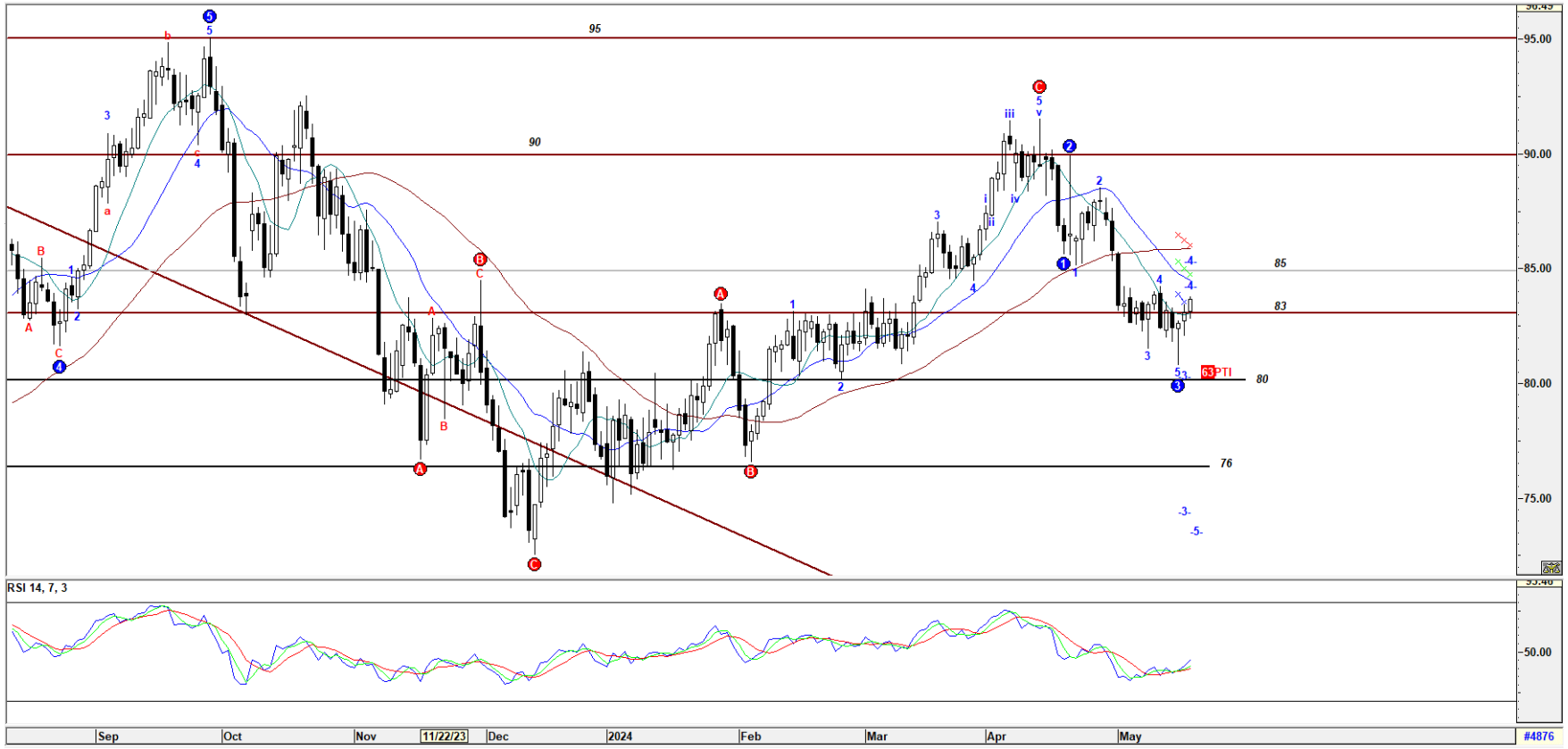

- نمودار فوق، نشان‌دهنده قیمت نفت در تایم‌فریم روزانه است؛ قیمت نفت در پایان هفته گذشته به زیر محدوده حمایتی ۸۳ دلار نفوذ کرد و در صورت تثبیت زیر این محدوده، اولین هدف آن محدوده ۸۰ دلار خواهد بود. انتظار می‌رود قیمت نفت در کوتاه مدت نوسانی و در میان مدت نزولی باشد. سایر حمایت‌ها و مقاومت‌ها روی نمودار مشخص شده‌اند.

تحلیل بازار جهانی متانول

- در هفته گذشته، در آسیا، قیمت متانول به دنبال افزایش قیمت معاملات آتی در بازار داخلی چین افزایش یافت. در بازار فیزیکی چین معامله‌گران علیرغم حجم نقدینگی محدود، عمدتا موقعیت خرید بلندمدت اتخاذ نمودند که موجب افزایش قیمت متانول گردید.
- در شمال شرقی آسیا، شرایط بازار متانول آرام و باثبات، اما تقاضا شاهد بهبودی جزئی بود.
- در جنوب شرقی آسیا، شرایط بازار متانول نسبت به سایر مناطق متفاوت بود؛ زیرا تحت تأثیر محدودیت عرضه متانول، قیمت پیشنهادی محموله‌های متانول در این منطقه بالا بود. عرضه متانول در سطوح مناسبی قرار داشت و حجم معاملات به مقصد شمال شرقی آسیا مناسب بود.
- در هند، مذاکرات پیرامون معاملات محموله‌های متانول در سطوح قیمتی بالاتری انجام شد. به دلیل بهبود قیمت‌های داخلی متانول و روند صعودی بازار، از بازار چین و سایر مناطق آسیا، حجم معاملات متانول افزایش یافت.
- در چین، نرخ عملیاتی واحدهای تولیدی MTO به شدت کاهش یافت. محدودیت عرضه متانول در این منطقه موجب تشدید نگرانی فعالان بازار گردید؛ زیرا موجودی ذخایر متانول، شاهد کاهش قابل توجهی بود که موجب شد تقاضا برای ذخیره‌سازی مجدد انبارها افزایش یابد.
- واحدهای تولیدکننده متانول در ایران بطور غیرمنتظره تعطیل شدند؛ لذا چشم انداز بازار متانول ایران در حال حاضر مبهم می‌باشد.

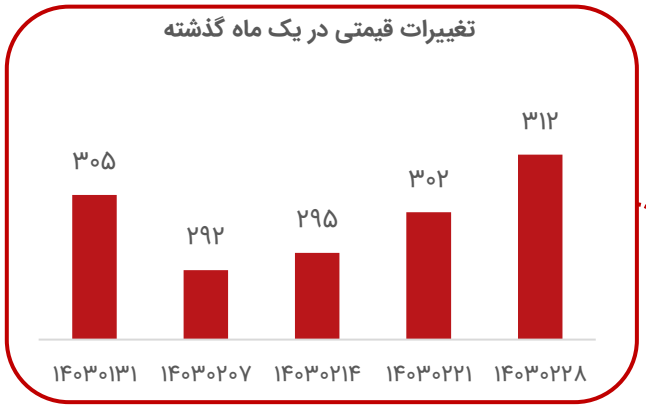



تحلیل بازار جهانی اوره

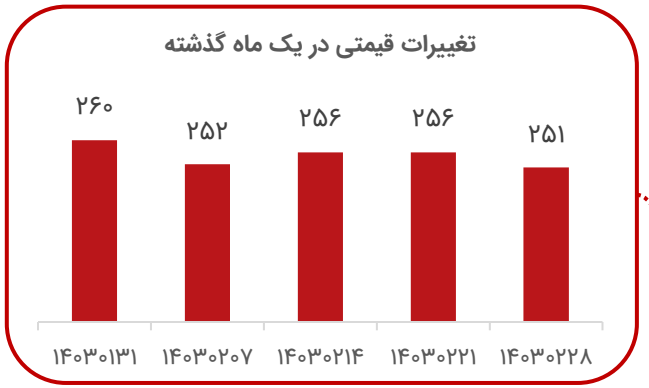

- در هفته گذشته، بازار اوره در بیشتر نقاط کلیدی، با افزایش قیمت همراه بود.
- در مصر، موجی از خرید اوره وجود داشت که قیمت‌ها در این کشور حدود ۳۰ دلار در هر تن افزایش یافت و به ۳۱۰ دلار در هر تن فوب رسید. بیشتر خریدها از مصر توسط اروپا و ترکیه بود، زیرا معامله‌گران برای پوشش موقعیت‌های فروش کوتاه‌مدت در ماه ژوئن وارد عمل شدند. فروش دو محموله ۵۰،۰۰۰ تنی از مصر برای انجام تعهدات مناقصه‌ای در اتیوپی نیز بازار را تحت فشار گذاشت.
- قیمت‌های برزیل به ۳۰۵ تا ۳۱۵ دلار در هر تن Cfr افزایش یافت و معاملات انجام شده بیشتر با توجه به سمت بالای این طیف قیمتی انجام شد.
- محموله‌های اوره از چین هنوز بر بازار اثر نکرده‌اند و باعث افزایش قیمت‌ها در شرق سوئز می‌شود. تولیدکنندگان ۳۲۵ تا ۳۳۰ دلار در هر تن فوب را برای اوره پریل تحویل ژوئن در نظر گرفته‌اند. برخی از محموله‌های کوچک، تأییدیه CIQ را دریافت کرده‌اند.
- در ایران، تولیدکنندگان ایرانی پیشنهادات خود را به ۲۵۰ دلار در هر تن فوب کاهش دادند که نسبت به هفته گذشته که ۲۵۶ دلار در هر تن فوب بود، کاهش یافته است؛ شیراز ۱۰۰،۰۰۰ تن را به قیمت ۲۵۰ دلار در هر تن فوب فروخت و معامله دیگری با قیمت ۲۵۱ دلار در هر تن فوب برای بارگیری در اواخر ماه می یا اوایل ژوئن منعقد گردید.
- انتظار می‌رود تقاضا از بازارهای بزرگ برای حفظ شتاب صعودی ظاهر شود. همچنین مناقصه هند که در ماه ژوئن برگزار شد، باعث پویایی بازار خواهد شد.

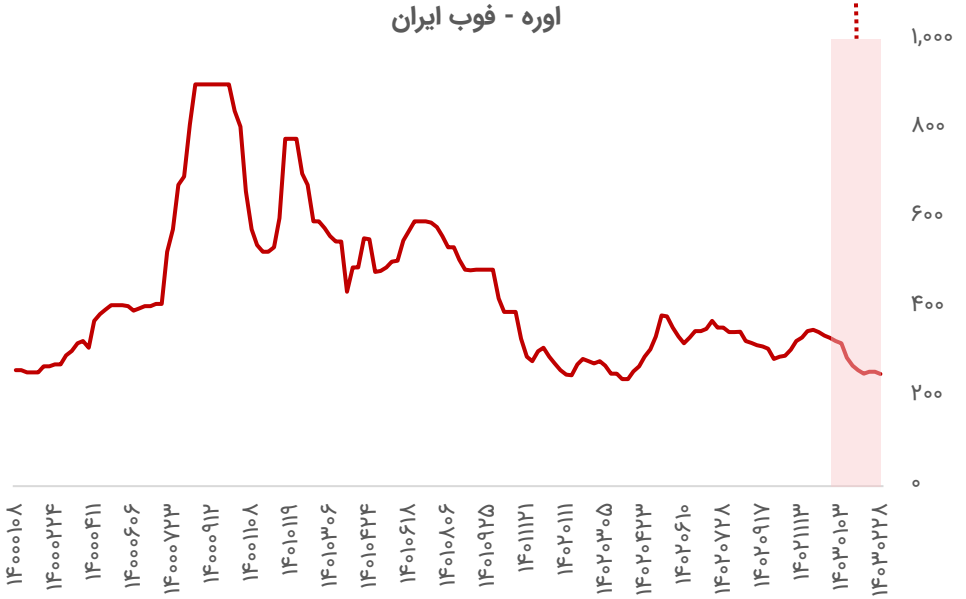

تحلیل بازار جهانی پی‌وی‌سی

- در هفته گذشته، در شرق آسیا، پس از اعلام پیشنهادات ماه ژوئن، وضعیت بازار بهبود یافت. قیمت‌های آتی پی‌وی‌سی برای ماه ژوئن، ۲۰-۳۰ دلار نسبت به ماه می افزایش داشتند، اما بازار انتظار افزایش ۱۰-۲۰ دلاری این محصول را داشت. افزایش قیمت محموله‌های آتی پی‌وی‌سی عمدتا به دلیل افزایش هزینه‌های حمل و نقل بوده است.
- قیمت محموله‌های بر مبنای سی‌اف‌ار هند بالاتر از سی‌اف‌ار چین بود که نشان دهنده افزایش تقاضا بخش کشاورزی و ساخت و ساز در این منطقه بود؛ همچنین دسترسی محدود به محموله‌های پی‌وی‌سی از چین نیز بر افزایش قیمت محموله‌های پی‌وی‌سی هند تاثیرگذار بوده است.
- بطور کلی شرایط بازار پی‌وی‌سی به دنبال اعلام افزایش قیمت محموله‌های پی‌وی‌سی برای ماه ژوئن تاحدودی تقویت شد.
- به دلیل دسترسی محدود پی‌وی‌سی از چین، انتظار می‌رود قیمت آن در کوتاه‌مدت افزایشی باشد. از سوی دیگر، به دلیل افزایش تقاضا و افزایش هزینه‌های حمل و نقل، انتظار می‌رود قیمت محموله‌های پی‌وی‌سی بر مبنای سی‌اف‌ار هند در محدوده ماه‌های می تا ژوئن افزایش یابد.

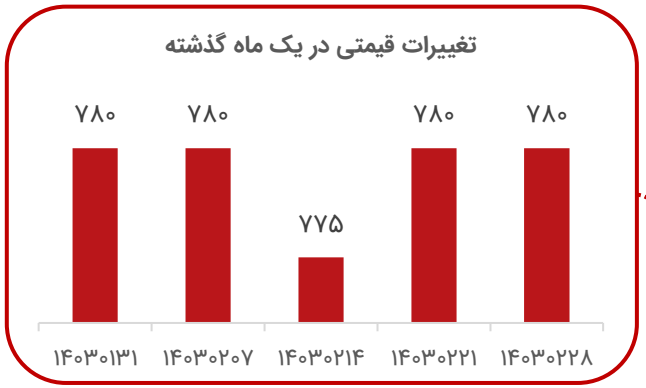

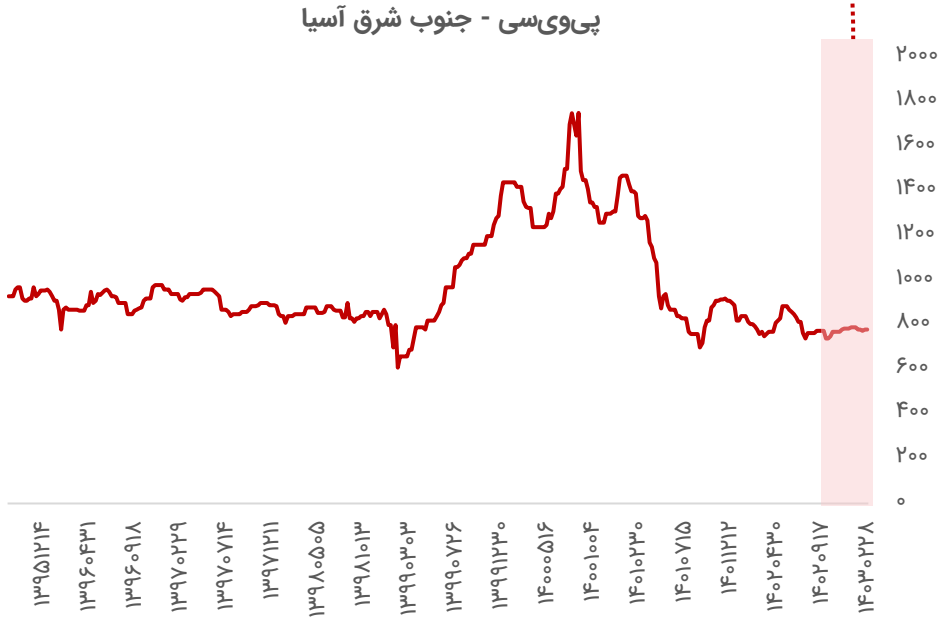

تحلیل بازار جهانی پلی‌اتیلن

- در هفته گذشته، در شرق آسیا، قیمت پلی‌اتیلن به دنبال تداوم تقاضا پایین و محدودیت عرضه، تا حد زیادی ثابت بود؛ همچنین در جنوب شرقی آسیا نیز روند قیمتی پلی‌اتیلن نزولی بود؛ حجم معاملات پلی‌اتیلن نیز در این منطقه محدود بود.

- در کره جنوبی، تولیدکنندگان اعلام کردند که اغلب خریداران پلی‌اتیلن، محموله‌های مورد نیاز خود برای کوتاه‌مدت را خریداری کرده‌اند؛ لذا تقاضا این محصول برای تکمیل موجودی انبارها محدود بود. اگرچه با وجود تقاضای پایین این محصول، کاهش عرضه پلی‌اتیلن به دلیل انجام تعمیرات توسط تولیدکنندگان، عاملی در جهت ثبات قیمت بود.

- در چین، قیمت محموله‌های دلاری پلی اتیلن ثابت بود؛ حجم معاملات پلی‌اتیلن پس از پایان تعطیلات روز کارگر ثابت و محدود بود. تقاضا برای پلی‌اتیلن داخلی در این منطقه به دلیل روند کاهشی معاملات آتی و شرایط ضعیف بازار کاهش یافت.

- در هند، قیمت پلی‌اتیلن ثابت و حجم معاملات به دلیل تقاضا پایین محدود بود؛ انتظار می‌رود حجم واردات پلی‌اتیلن به این منطقه در نیمه دوم ماه می و اوایل ماه ژوئن کاهشی باشد. تولیدکنندگان پلی اتیلن در این منطقه اعلام کردند که تقاضا برای این محصول پایین است و عرضه داخلی در سطوح مناسبی قرار دارد.

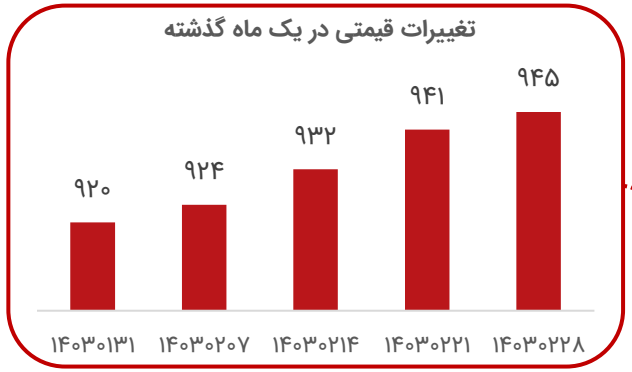

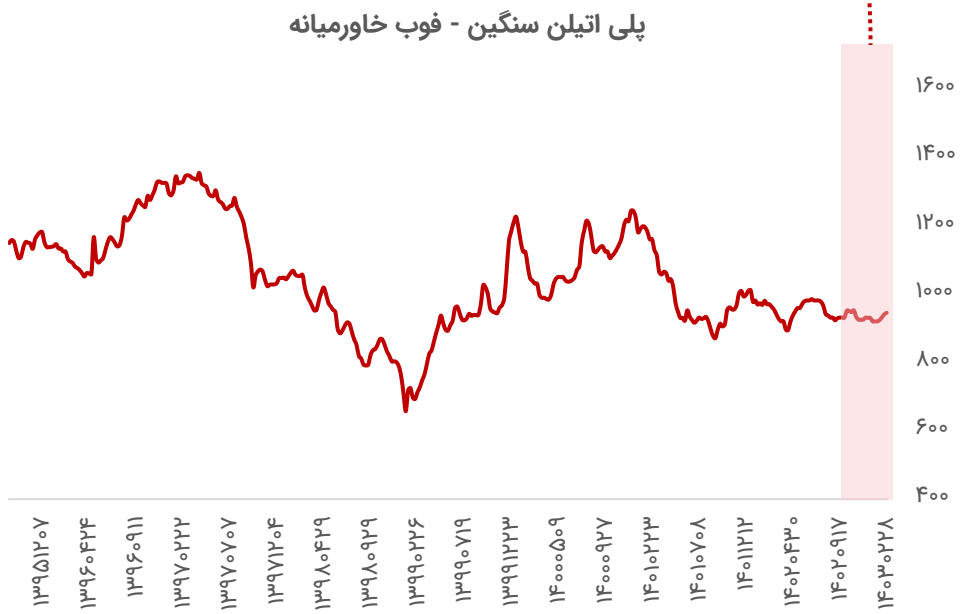

تحلیل بازار جهانی استایرن

- در هفته گذشته، قیمت استایرن بر مبنای سی‌اف‌ار چین و فوب کره جنوبی با افزایش جزئی به ترتیب ۱،۱۴۳ و ۱،۱۳۴ دلار بر تن رسید.
- افزایش قیمت آتی نفت برنت و همچنین افزایش قیمت بنزن، بر بازار استایرن اثرگذار بود.
- در چین، جهت بهبود شرایط اقتصادی، دولت اقداماتی را با هدف تقویت بازار املاک و مستغلات و کاهش نرخ وام مسکن انجام داده است. در این کشور، نرخ عملیاتی صنایع پایین دستی استایرن از جمله پلی استایرن و ای‌بی‌اس در هفته اخیر افزایش یافت و به ترتیب ۶۳ و ۶۵ درصد می‌باشد.
- در جنوب‌شرقی آسیا، تقاضا استایرن پایین و حجم معاملات محدود بود؛ در تایوان عرضه و دسترسی به استایرن محدود و حاشیه سود تولید استایرن پایین بود؛
- استایرن بر مبنای سی‌اف‌ار هند با کاهش ۱،۱۹۸ دلار بر تن معامله شد. پرمیوم محموله‌های سی‌اف‌ار هند نسبت به سی‌اف‌ار چین ثابت و ۵۴ دلار بر تن معامله شد. ذخایر مازاد استایرن در این منطقه قیمت‌ها را پایین نگه داشته است و استایرن در بندر کاندلا ۱۰۲.۵ روپیه بر کیلوگرم معامله شد.

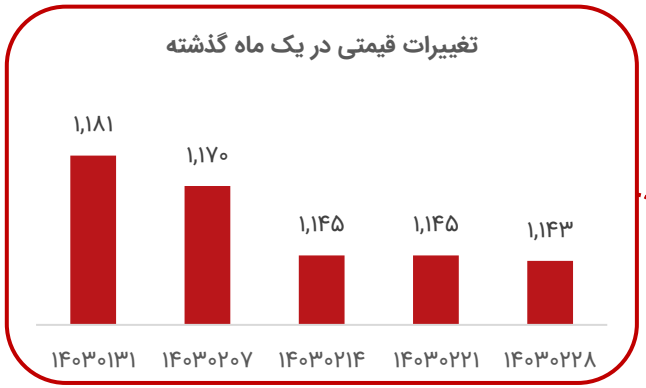

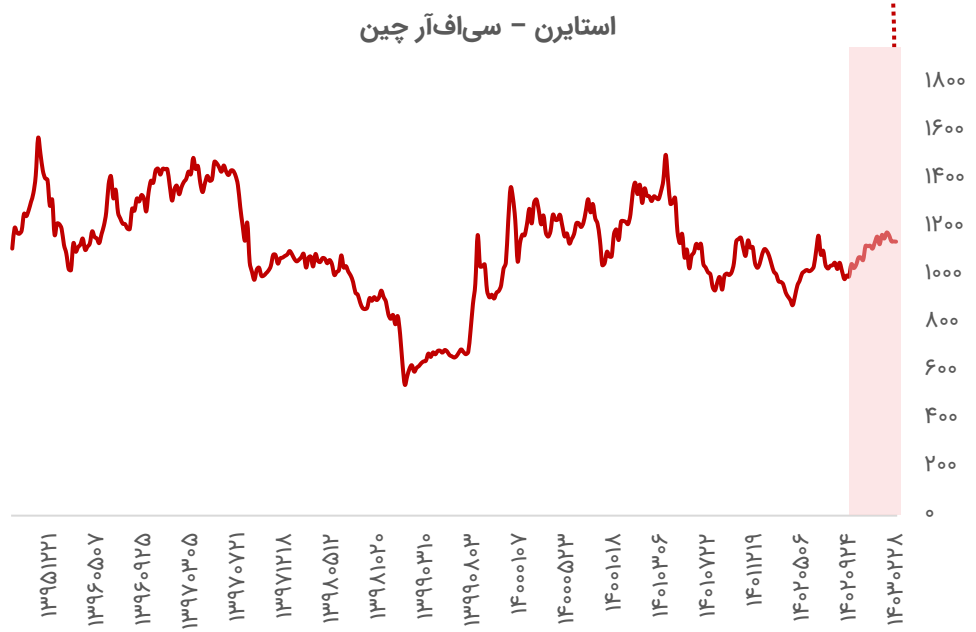

تحلیل بازار جهانی پلی استایرن

- در هفته گذشته، شرایط بازار پلی‌استایرن در چین، به دلیل وجود ابهامات از چشم‌انداز آتی این محصول، متعادل بود. همچنین از آنجایی که قیمت استایرن در صنایع بالادستی کاهش یافت، اغلب خریداران پلی استایرن، محتاطانه خرید کردند و منتظر اعلام قیمت‌های بعدی این محصول شدند.
- در بازار جنوب آسیا، تقاضای این محصول از شرق آسیا افزایش یافت. از سوی دیگر، در بنگلادش، معاملات پلی‌استایرن محدود و بصورت پراکنده انجام شد.
- در منطقه شورای همکاری خلیج‌فارس، به دلیل افزایش تقاضا بسته‌بندی در طول فصل تابستان، قیمت این محصول افزایش یافت.
- با توجه به نوسانات در نرخ‌های حمل، انتظار می‌رود خریداران پلی‌استایرن محافظه‌کارانه عمل کنند. همچنین تقاضای هند با توجه به فرارسیدن فصل باران‌های موسمی، پایین باقی بماند.

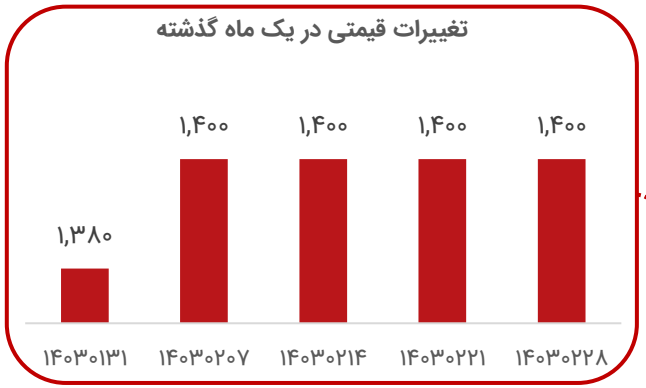

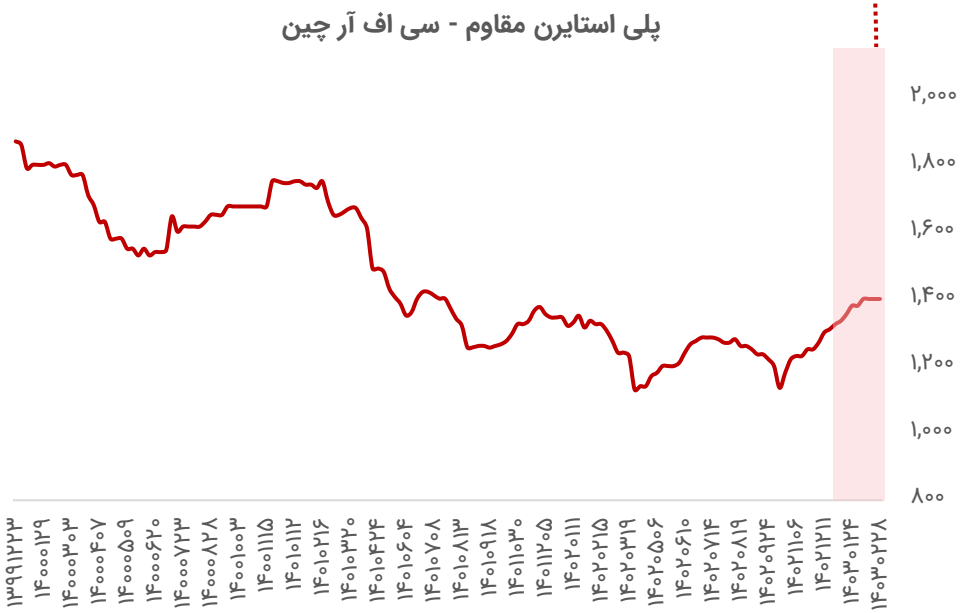

تحلیل بازار جهانی پروپیلن

- در هفته گذشته، در شرق آسیا قیمت پروپیلن بر مبنای سی‌اف‌ار چین ثابت بود؛ در حالیکه قیمت داخلی پروپیلن در این منطقه افزایش یافت. علیرغم افزایش قیمت روزانه پروپیلن، چشم‌انداز کوتاه مدت بازار پروپیلن متفاوت ارزیابی شد. خریداران اغلب موضع محتاطانه در پیش گرفتند؛ در حالیکه قیمت محموله‌های پروپیلن بر مبنای سی‌اف‌ار چین تا حد بالایی ثابت و یا رو به افزایش بود.
- در شمال شرقی آسیا، دسترسی به محموله‌های دلاری پروپیلن علیرغم تقاضا پایین محدود بود.
- در بازار داخلی پروپیلن شاندونگ چین، قیمت‌ها پس از سه روز متوالی روند کاهشی در انتهای هفته اخیر با افزایش حدود ۹۳۴ دلار بر تن معامله شد. در چین اعمال اقدامات محرک انگیزشی از سوی دولت چین تاحدودی موجب حمایت از معاملات آتی پروپیلن در این منطقه و همچنین بهبود معاملات آتی بازار پلی‌پروپیلن صنایع پایین دستی شد.
- در چین، پتروشیمی ژجیانگ واحد تولیدی پروپیلن خود با ظرفیت ۷۰۰،۰۰۰ تن در سال را که به دلیل تعمیر و نگهداری تعطیل کرده بود، مجددا راه‌اندازی نمود.
- در کره جنوبی، میانگین نرخ عملیاتی تولید واحدهای تولیدی پروپیلن برای ماه می با افزایش به ۸۷ درصد رسید. صادرات پروپیلن کره جنوبی در ماه آوریل با افزایش ۱۴ درصدی به ۱۵۵،۷۰۱ تن رسید.

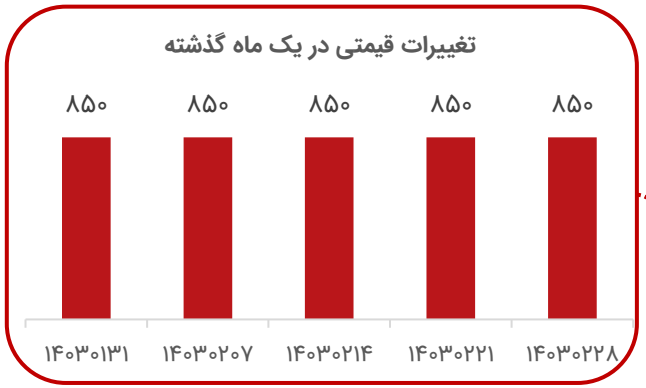

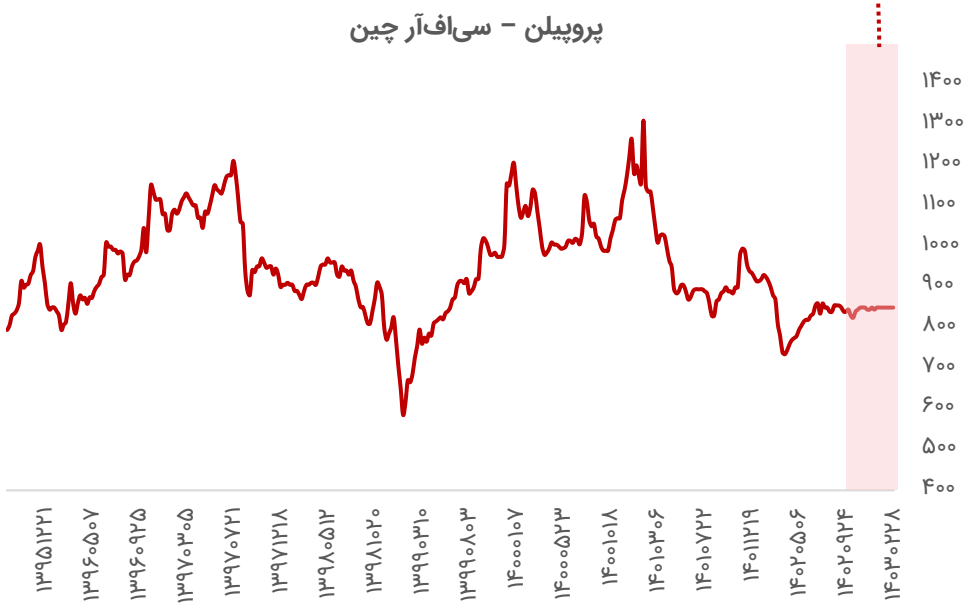

تحلیل بازار جهانی پلی پروپیلن

- در هفته گذشته، در شرق آسیا بازار پلی پروپیلن علیرغم تعادل عرضه در چین و پیشنهادات قیمتی رقابتی در جنوب شرقی آسیا کاهشی بود.
- در چین به دنبال بهبود و افزایش ظرفیت‌های داخلی پلی پروپیلن حجم محموله‌های وارداتی به چین کاهش یافت.
- در جنوب شرقی آسیا محموله‌های وارداتی با مبدأ چین به ویتنام علیرغم تقاضای محدود در این منطقه به دلیل تعمیر و نگهداری در هفته‌های اخیر رقابتی بود.
- در هند، تولیدکنندگان بزرگ پلی‌پروپیلن به دلیل تقاضای پایین برای افزایش انگیزه خریداران به آنها تخفیفاتی ارائه می‌نمودند. به دنبال ارائه این تخفیفات شکاف قیمتی میان محموله‌های داخلی و وارداتی در این منطقه کاهش یافت و بر تقاضای پلی پروپیلن وارداتی به این منطقه تاثیرگذار بوده است.
- به دنبال محدودیت‌های تولید پلی‌پروپیلن در اروپا، عرضه پلی‌پروپیلن در این منطقه پایین بود اما حجم معاملات محموله‌های وارداتی پلی پروپیلن اروپا افزایش یافت؛ با این وجود انتظار نمی‌رود که محموله‌های پلی‌پروپیلن وارداتی به این منطقه تا ماه آگوست تحویل گردد.
- انتظار می‌رود تقاضا پلی پروپیلن در فصل باران‌های موسمی آتی کاهش یابد؛ همچنین پیش‌بینی می‌شود در ماه آینده روند قیمتی پلی پروپیلن کاهشی باشد.

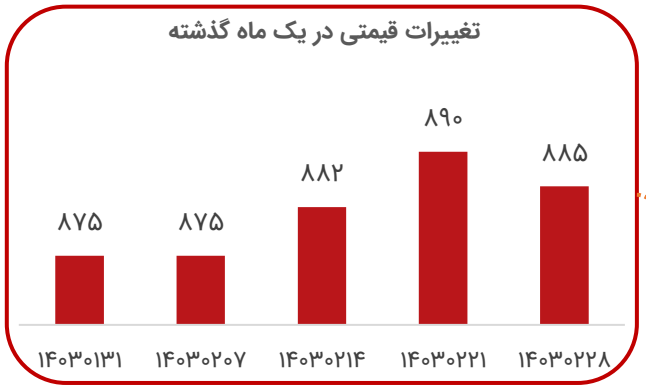

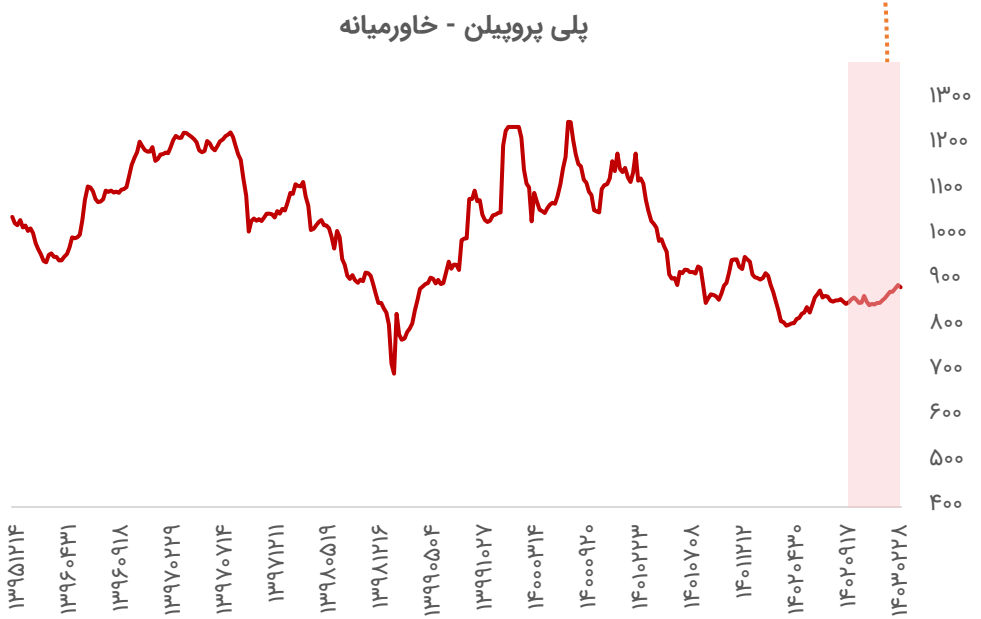

تحلیل بازار جهانی الکیل بنزن خطی

- بازار آلکیل بنزن خطی (LAB) آسیا با ریزشی نامحسوس همراه بود و برخی از فروشندگان برای جابه‌جایی محموله‌ها تخفیف می‌دادند. خریداران افت بیشتر قیمت‌ها در بازارهای بالادستی و در نتیجه کاهش بالقوه در قیمت LAB را پیش‌بینی می‌کنند که باعث می‌شود تعهدات غیر ضروری خود را به تعویق بیندازند.

- بازار داخلی چین باثبات بود، اما عرضه‌کنندگان پیشنهادات خود را کاهش دادند تا علاقه خرید را افزایش دهند. با توجه به اینکه معامله‌گران در ماه ژوئن و جولای بازار راکدی را پیشبینی می‌کنند، برخی از فروشندگان تخفیف‌های بیشتری را برای جذب خریداران در نظر گرفتند.

- در هند، بازار داخلی باثبات بود. به نظر می‌رسد که واردات نیز کاهش یافته است و خریداران اعداد کمتری را درخواست می‌کنند.

- برخی از فعالان بازار LAB آسیا پیش‌بینی می‌کنند که تقاضا در ژوئن و ژوئیه کاهش بیشتری یابد. همچنین با توجه به نوسانات بازارهای بالادستی، انتظار می‌رفت عرضه کنندگان تخفیف بیشتری را در نظر بگیرند.

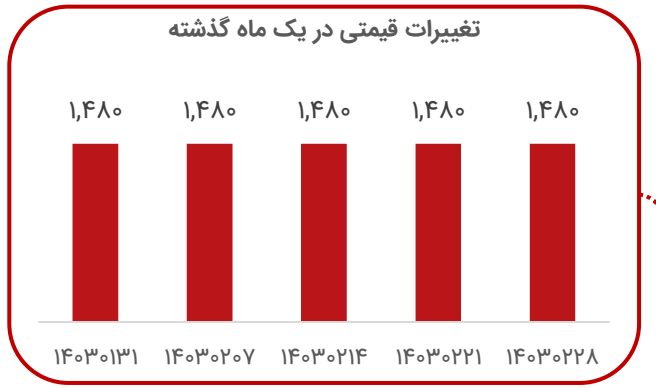

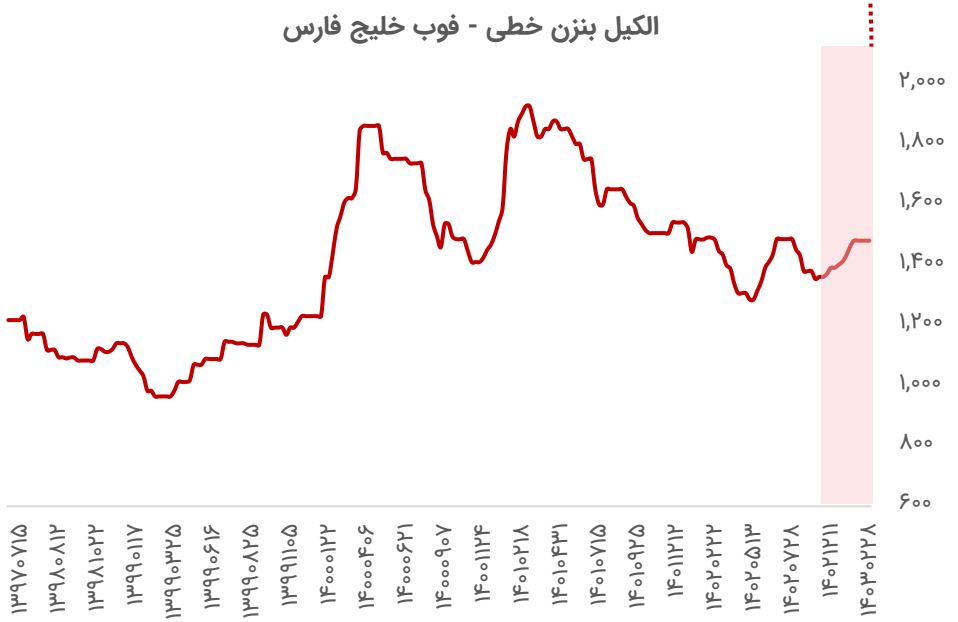

تحلیل بازار جهانی سود کاستیک

- در هفته گذشته در آسیا عرضه سود کاستیک از ژاپن و کره جنوبی به دلیل تعمیر و نگهداری‌های متعدد در اواسط ماه می محدودتر بود.
- در چین شرایط بازار داخلی سود کاستیک تاحدودی بهبود یافت و تولیدکنندگان سود کاستیک در این منطقه اعلام کردند: سطح موجودی انبارها در این منطقه مناسب می‌باشد و نیاز فوری به محموله‌های صادراتی سود کاستیک نمی‌باشد.
- در این هفته، عرضه سود کاستیک از شمال شرقی آسیا محدودتر بود؛ در حالیکه عرضه سود کاستیک در جنوب شرقی آسیا از جمله هند به دلیل نرخ‌های رقابتی حمل و نقل مناسب بود.
- در جنوب شرقی آسیا، تقاضا سود کاستیک در سطوح مناسبی قرار داشت و برخی مذاکرات پیرامون معاملات محموله‌های سود کاستیک برای اواخر ژوئن و ماه جولای انجام شد. انتظار می‌رود در جنوب شرقی آسیا علیرغم چشم‌انداز خوشبینانه رشد تولید ناخالص داخلی، تقاضای مصرف سود کاستیک احتمالا ثابت باقی بماند.

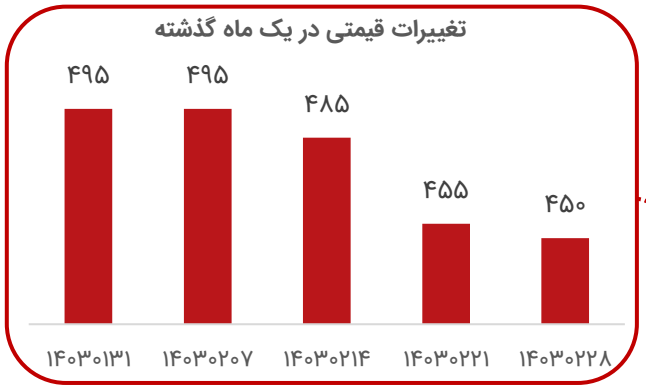

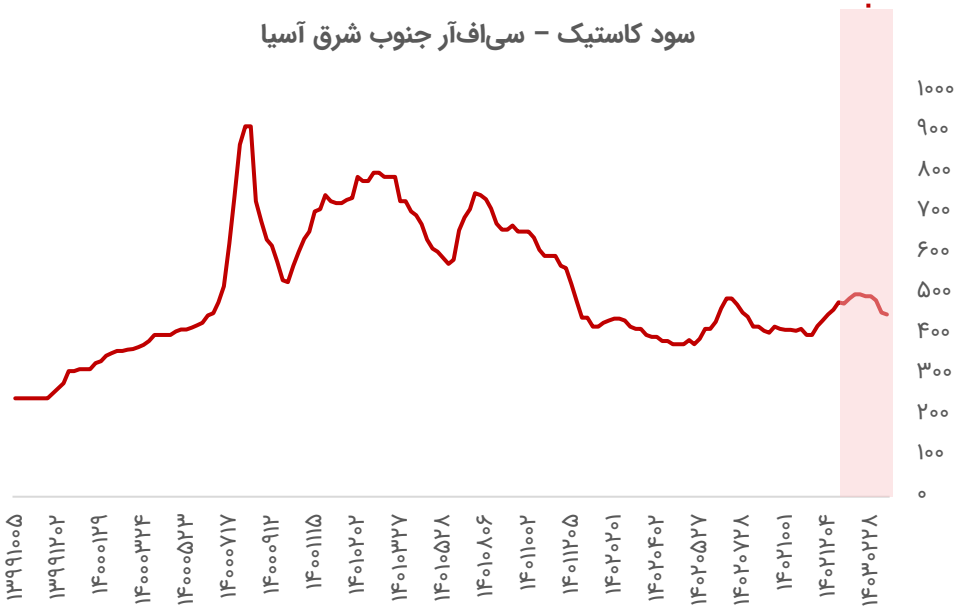

تحلیل بازار جهانی بنزن

- در هفته گذشته، در شرق آسیا، قیمت بنزن به دنبال افزایش قیمت نفتا در صنایع بالادستی و افزایش قیمت معاملات آتی نفت برنت، افزایش یافت و ۱،۰۴۲ دلار بر تن معامله شد.
- در کره جنوبی، شرایط بازار بنزن آرام و با ثبات بود و عمده معاملات بنزن بر مبنای فوب کره جنوبی پیرامون محموله‌های ماه جولای بود. پرمیوم محموله‌های بنزن برای ماه جولای ثابت و در محدوده ۱۷-۱۶ دلار بر تن بود.
- در چین، حجم معاملات محموله‌های بنزن بر مبنای سی‌اف‌ار چین محدود بود و محموله‌های بنزن معامله شده بر مبنای سی‌اف‌ار چین برای ماه ژوئن با پرمیوم ۴۱ دلار بر تن معامله شد. نرخ عملیاتی تولید بنزن با کاهش به ۷۱.۵ درصد رسید؛ همچنین نرخ عملیاتی تولید صنایع پایین دستی بنزن در این منطقه با کاهش ۷۳.۷ درصد بود.
- در تایوان نیز حجم معاملات محموله‌های بنزن محدود بود.

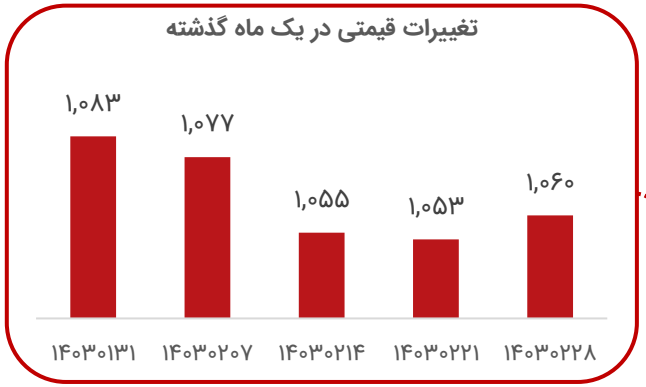

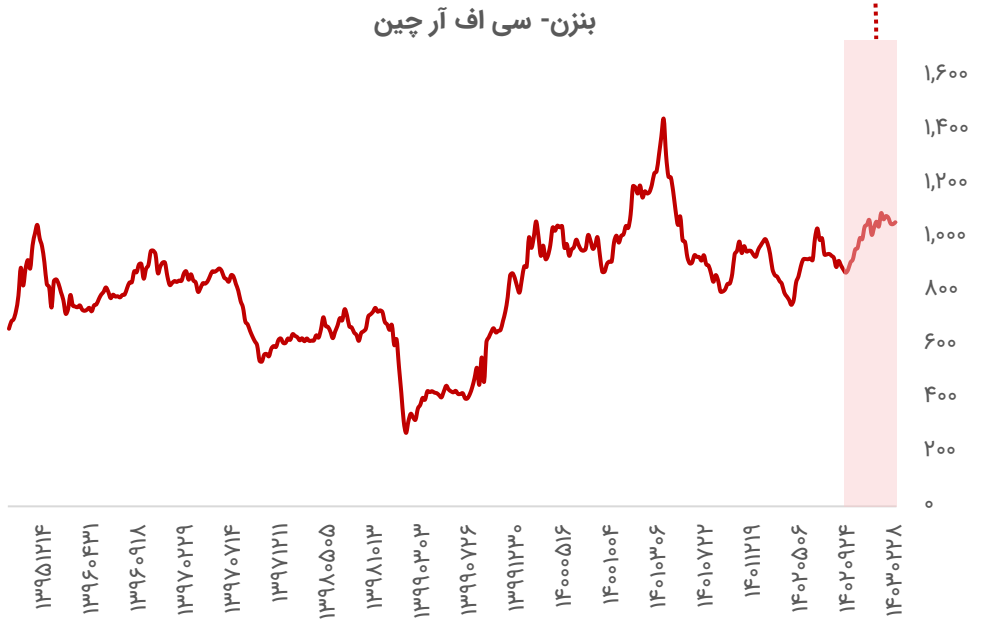

تحلیل بازار جهانی ای بی اس

- در هفته گذشته، در شرق آسیا روند قیمتی ای‌بی‌اس به دنبال شرایط آرام بازار، ثابت بود. ای‌بی‌اس بر مبنای سی‌اف‌ار چین و سی‌اف‌ار جنوب شرقی آسیا ثابت و به ترتیب ۱،۴۵۰ و ۱،۴۷۰ دلار بر تن معامله شد. عواملی از جمله کاهش قیمت استایرن در صنایع بالادستی و تشدید عدم اطمینان بر شرایط بازار ای‌بی‌اس تاثیرگذار بود.

- در صنایع بالادستی، قیمت استایرن بر مبنای سی‌اف‌ار چین و فوب کره جنوبی با کاهش به ترتیب ۱،۱۳۳ دلار بر تن و ۱،۱۲۳ دلار بر تن معامله شد. از آنجایی که روند قیمتی استایرن صنایع بالادستی کاهشی بود، اغلب خریداران ای‌بی‌اس جهت خرید محافظه‌کارانه عمل نمودند و در انتظار مشخص شدن جهت‌گیری شرایط بازار بودند. علاوه بر استایرن قیمت بوتادین بر مبنای سی‌اف‌ار چین نیز با کاهش به ۱،۳۹۰ دلار بر تن رسید؛ در حالیکه قیمت اکریلونیتریل بر مبنای سی‌اف‌ار آسیای شرق دور ثابت و ۱،۳۰۰ دلار بر تن معامله شد.

- در چین نرخ عملیاتی تولید ای‌بی‌اس با افزایش نسبت به هفته گذشته به ۶۱.۳۶ درصد رسید.

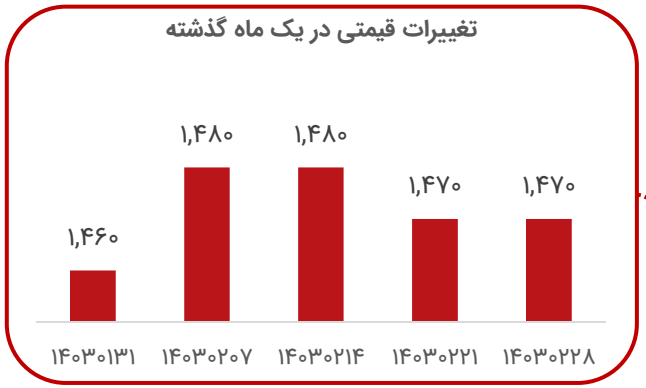

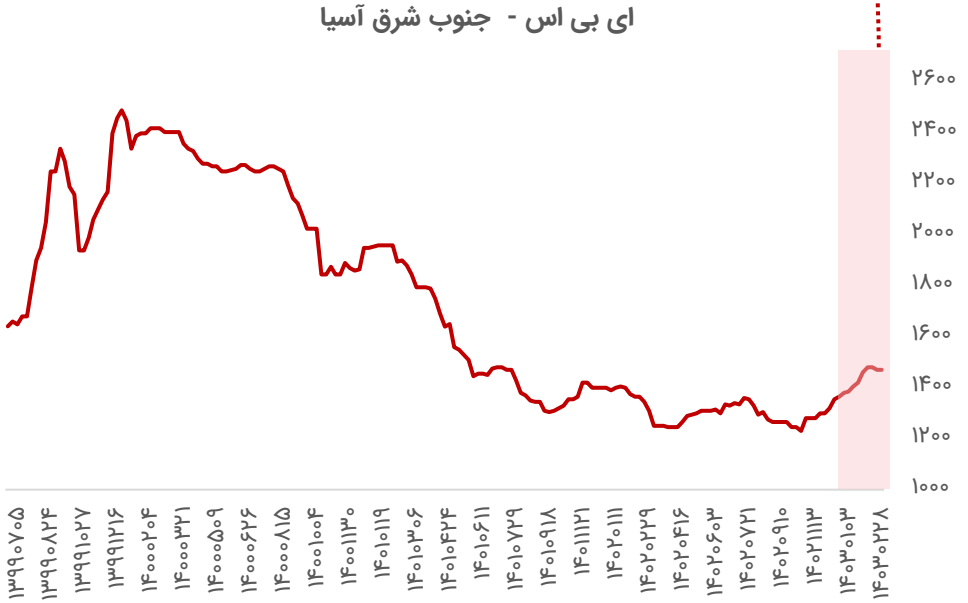

تحلیل بازار جهانی پارازایلین

- در هفته گذشته در چین معاملات آتی PTA در بورس کالای چین پررونق بود که بر بازار پارازایلین تاثیرگذار بود.

- در چین به دلیل اعمال اقدامات انگیزشی از سوی دولت از جمله تسهیل اعطای وام مسکن، روند قیمتی اغلب کامودیتی‌ها صعودی بود. این اقدامات امیدواری نسبت به چشم‌انداز اقتصادی سرمایه‌گذاری در بازار کامودیتی‌ها را افزایش داده است. تقاضای PTA در این منطقه پایین می‌باشد و پیش‌بینی‌ها حاکی از آن است که چشم‌انداز تقاضا در بهترین حالت ثابت باشد.

- در چین نرخ عملیاتی تولید PTA حدود ۷۲ درصد بود. شرکت‌های Hengli و GS Caltex در چین بیشترین فعالیت را پیرامون بازار پارازایلین انجام دادند؛ بطوریکه دو محموله پارازایلین را برای ماه جولای با یکدیگر معامله کردند. معامله اول با قیمت ۱،۰۲۵ دلار بر تن بر مبنای سی‌اف‌ار تایوان/چین انجام شد و معامله دیگر به قیمت ۱،۰۲۶ دلار بر تن بر مبنای سی‌اف‌ار تایوان/چین برای محموله ماه جولای انجام شد.

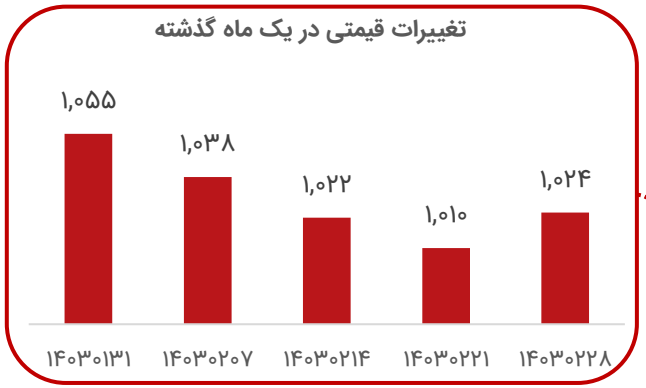



تحلیل بازار جهانی زایلین مخلوط

- در هفته گذشته، در شرق آسیا قیمت زایلین مخلوط کاهش یافت. قیمت محموله‌های جدید زایلین برای ماه ژوئن کاهشی بود و موجب شد اغلب خریداران در حاشیه باقی بمانند.
- تقاضا زایلین در شرق آسیا پایین است؛ عرضه و مصرف این محصول در چین پایین است و موجودی انبارهای زایلین در شرق چین کاهشی و حدود ۵۰،۰۰۰ تن بود.
- عرضه زایلین از کره جنوبی محدود بود. قیمت زایلین بر مبنای فوب کره جنوبی ثابت و ۹۴۵ دلار بر تن معامله شد. زایلین بر مبنای سی‌اف‌ار تایوان با افزایش ۹۶۱ دلار بر تن معامله شد؛ همچنین زایلین بر مبنای سی‌اف‌ار چین با افزایش ۹۴۸ دلار بر تن معامله شد.
- در هند، عرضه زایلین بالا و قیمت زایلین در این منطقه کاهشی می‌باشد؛ چرا که ذخیره‌سازی زایلین برای فصل رانندگی در آمریکا در حال پایان است. کاهش تقاضا به دلیل انتخابات سراسری در هند بر قیمت‌ها تاثیر منفی گذاشته است.
- انتظار می‌رود تقاضا بنزین به دلیل حاشیه سود پایین بنزین و عدم قطعیت پیرامون تقاضا در آینده پایین باقی بماند که بر بازار زایلین تاثیرگذار خواهد بود.

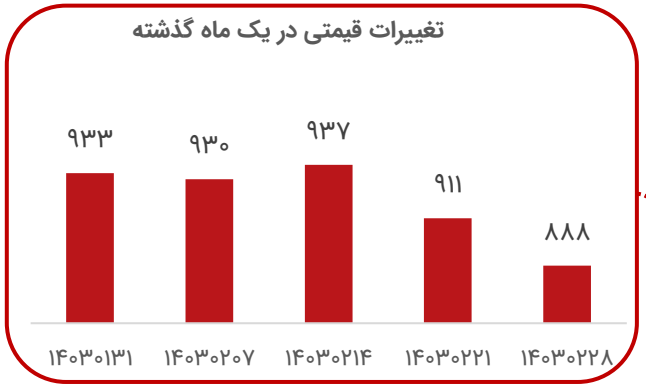

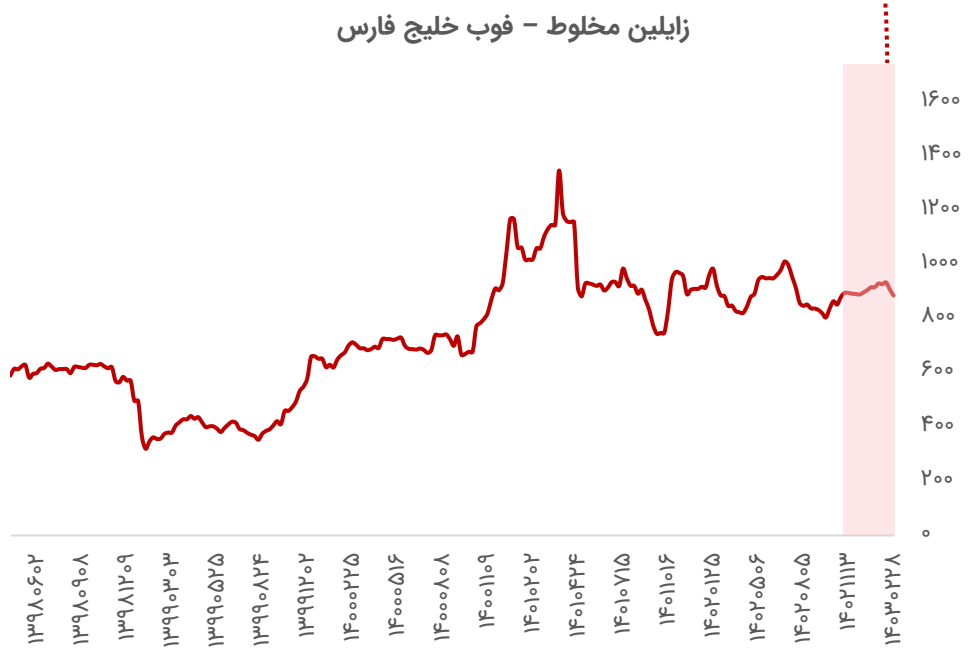

تحلیل بازار جهانی بنزین



- ذخایر بنزین در هاب آمستردام-روتردام-آنتورپ در هفته منتهی به ۱۶ می ۷.۵ درصد کاهش یافت و به ۸۹۸,۰۰۰ تن رسید. آربیتراژ به ایالات متحده در ۳۰ روز گذشته به طرز چشمگیری افزایش یافته است. مجموع محموله‌های ارسالی بنزین از دو بازار شمال غربی اروپا و مدیترانه به ۱,۳۰۰,۰۰۰ تن در ۳۰ روز گذشته رسیده است؛ درحالیکه در کل ماه آوریل این مقدار تنها ۶۸۲,۵۰۰ تن بوده است. در نتیجه، پس از بیش از یک ماه کاهش حاشیه سود در بازار بنزین، در دو هفته اخیر بهبود نسبی مشاهده شد.

- مجموع صادرات بنزین بریتانیا به سواحل اقیانوس اطلس ایالات متحده طی ۳۰ روز گذشته، ۳۶۶,۴۰۰ تن اعلام شد. حجم کل بنزین صادر شده از شمال غربی اروپا در ۳۰ روز گذشته حدود ۴.۷ میلیون تن بوده است؛ سطحی که از فوریه ۲۰۲۳ مشاهده نشده است. این جریان از بریتانیا بلافاصله پس از آن اتفاق افتاد که کل حجم بنزین تحویلی به بریتانیا در ماه آوریل به بالاترین حد خود در هشت ماه گذشته رسید.

- واردات بنزین سنگاپور در هفته ۷.۹۸ درصد افزایش یافت و به ۳۴۴,۹۵۶ تن رسید. در حالی که خروجی بنزین با ۱۱.۹۲ درصد کاهش در هفته به ۶۰۷,۸۷۰ تن رسید که باعث کاهش ۲۹.۰۶ درصدی خالص صادرات بنزین در هفته به ۲۹،۱۴۶ تن شد.

- تولید بنزین روسیه در هفته ۲.۷ درصد کاهش یافت و به ۷۵۹,۴۰۰ تن رسید. با وجود کاهش تولید اما عرضه داخلی به خوبی و بدون مشکل صورت گرفت.



تحلیل بازار جهانی گازوئیل



- پس از ورود حجم قابل توجهی از گازوئیل از خاورمیانه و ایالات متحده به اروپا، عرضه بیش از تقاضا صورت گرفت و قیمت‌های نقدی به کمتر از قیمت‌های آتی رسید که ممکن است این وضعیت تا اواخر بهار و تا تابستان ادامه یابد.

- با افزایش ۵.۶ درصدی فعالیت پالایشگاه‌ها در هفته منتهی به ۱۰ می و رسیدن آن به عدد ۹۰.۸ درصد، تولید گازوئیل با گوگرد بسیار کم در غرب ایالات متحده به بالاترین حد دو ماهه رسید. ذخایر این منطقه با رشد ۶۶۲,۰۰۰ بشکه‌ای به ۳۰.۱۵۳ میلیون بشکه رسید.

- جریان گازوئیل روسیه به برزیل از آوریل تا می دو برابر شده است. این رشد بدین جهت است که قیمت‌های گازوئیل تحویلی به جنوب برزیل در ماه می کاهش یافت. محصولات روسی عمدتاً به سمت ترکیه، برزیل و آفریقا ارسال شد.

- صادرات گازوئیل خاورمیانه به اروپا در ماه آوریل به بالاترین میزان در ۱۰ ماه گذشته رسید. عربستان سعودی با عرضه ۲۶۰,۰۰۰ بشکه در روز بزرگ ترین عرضه کننده هفته اخیر بود. پس از آنکه اتحادیه اروپا واردات محصولات نفتی روسیه را در ۵ فوریه ۲۰۲۳ پس از حمله به اوکراین ممنوع کرد، خاورمیانه به منبع جایگزین کلیدی محصولات پالایشی تبدیل شده است.



تحلیل بازار جهانی محصولات پالایشگاهی

قیر

- در هفته گذشته، قیمت قیر از مقاصد صادراتی اروپا کاهشی بود؛ همچنین به دنبال کاهش قیمت نفت کوره و کـاهش تقاضـا، در بسیاری مناطق از جمله آسیا-اقیانوسیه و خلیج فارس تاحدودی کاهشی بود.

- قیمت محموله‌های کامیون‌های داخلی قیر در سراسر شمال و مرکز اروپا عمدتا بدون تغییر بود امـا از سـوی تولیدکننـدگان قیـر در لهستان، لیتوانی و جمهوری چک تاحدودی کاهش یافت.

- در سنگاپور قیمت قیر به دنبال کاهش تقاضا از جنوب چین، ویتنام و استرالیا کاهشی بود. پالایشگاه‌های قیر سنگاپور محموله‌های بارگیری شده قیر در نیمه اول ماه ژوئن را به فروش رساندند که این موضوع تاحدی به تعادل بازار قیر کمک نمـوده اسـت. انتظـار می‌رود حداقل یک شرکت بزرگ نفتی در سنگاپور در ماه ژوئن به دلیل تعمیر و نگهداری تعطیل گردد که موجب محدودیت عرضـه و صادرات قیر از این منطقه گردد.

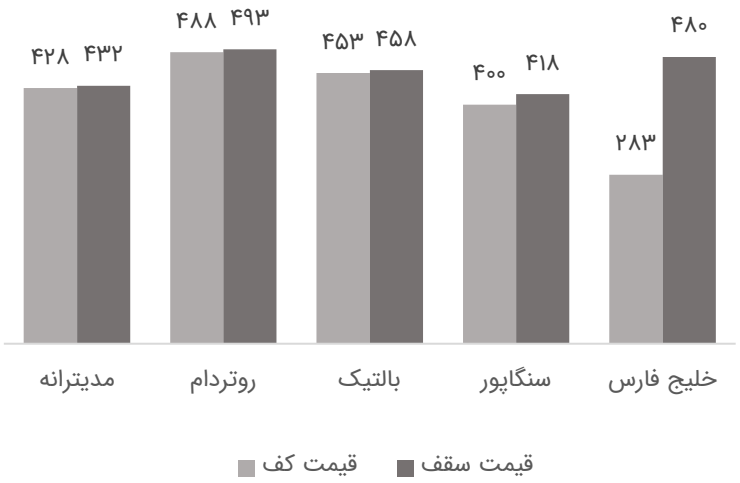

وکیوم باتوم

- در هفته گذشته، تقاضا وکیوم باتوم محدود بود. اغلب تولیدکنندگان قیر پس از افزایش ۱۲ درصدی قیمت وکیوم باتوم در ۵ می توسط انجمن صنعت پالایش نفت، در خصوص خرید وکیوم باتوم مردد بودند. فعالان بازار انتظار دارند قیمت وکیوم باتوم در کوتاه مدت ثابت باقی بماند و بازنگری بعدی قیمتی در ۲۱ ماه می صورت گیرد.

- در هفته اخیر ۷ پالایشگاه ۱۸۷،۰۰۰ تن وکیوم باتوم در بورس کالای ایران عرضه نمودند اما هیچ خریداری از تولیدکنندگان قیر در آبادان، تبریز، شیراز و اراک وجود نداشت. تنها ۴۹،۱۵۰ تن وکیوم باتوم در بورس کالای ایران به خریداران بندرعباس، اصفهان و تهران فروخته شد.

قیمت وکیوم باتوم ایران از تاریخ۱۶-۱۱می

نام پالایشگاه	حجم معاملات	قیمت (ریال/کیلوگرم)		قیمت (دلار/تن)	
		حد بالا	حد پایین	حد بالا	حد پایین
بندرعباس	۱۷،۰۰۰	۱۴۸،۱۰۰	۱۴۸،۱۰۰	۳۳۴	۳۳۴
اصفهان	۳۰،۱۵۰	۱۴۱،۰۰۰	۱۴۱،۰۰۰	۳۱۸	۳۱۸
تهران	۲،۰۰۰	۱۴۱،۰۰۰	۱۴۱،۰۰۰	۳۱۸	۳۱۸

- ۹درصد مالیات بر فروش داخلی و ۱۴ درصد مالیات بر فروش صادراتی لحاظ گردیده است.

تحلیل بازار آلومینیوم

- در هفته اخیر، وضعیت بازار فلزات پایه خوب بود؛ از این میان، قیمت آلومینیوم با رشد همراه شد و در پایان هفته به ۲,۶۲۷ دلار بر تن رسید که ناشی از افزایش تقاضا و محدودیت عرضه و تلاش‌های دولت چین، در راستای حل مشکلات بخش مسکن بوده است. همچنین پیش‌بینی بهبود وضعیت بخش تولید در اقتصادهای بزرگ و کاهش نرخ‌های بهره در آمریکا نیز در رشد قیمت‌ها مؤثر بوده است.

- تولید آلومینیوم در چین به ارقامی بی سابقه رسیده است و علت این رشد، تقاضای بالای کارخانه‌ها و صادرات بوده است. در ماه گذشته میلادی، تولید آلومینیوم در چین در مقیاس سالانه، رشدی ۷ درصدی داشت و به ۱۲۰ هزارتن در روز رسید.

- داده‌های رسمی نشان می‌دهد موجودی آلومینیوم در انبارهای بورس کالای لندن، به بالاترین میزان در بیش از دو سال و نیم گذشته رسید و در کمتر از یک هفته، بیش از دو برابر شد. ذخایر آلومینیوم در پایان هفته، به ۱,۰۳۳,۶۲۵ تن رسیده است.

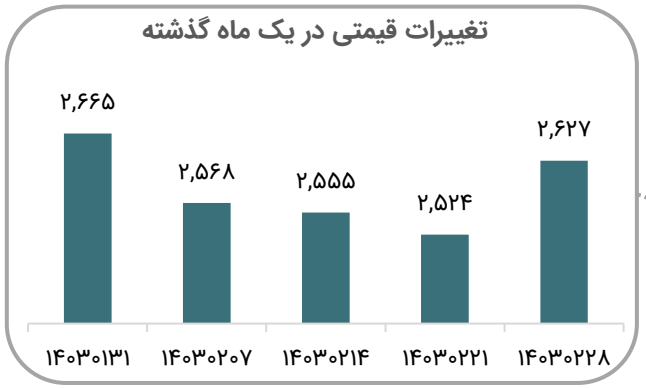

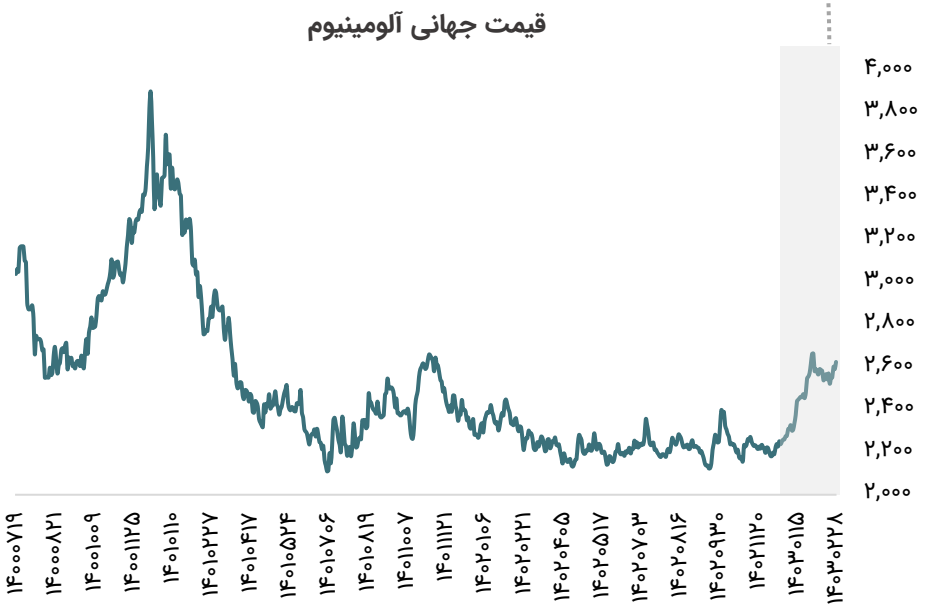

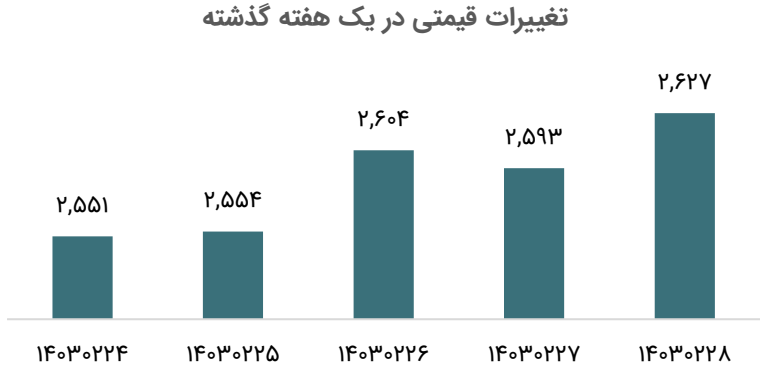

تحلیل بازار مس

- در هفته اخیر، وضعیت بازار فلزات پایه خوب بود؛ روند صعودی قیمت مس در این هفته نیز ادامه داشت و در پایان هفته، به ۱۰،۷۲۴ دلار بر تن رسید. پیش‌بینی بهبود وضعیت بخش تولید در اقتصادهای بزرگ و کاهش نرخ‌های بهره در آمریکا عاملی مهم در رشد قیمت‌ها بوده است.
- سرمایه‌گذاران نسبت به چشم‌انداز بلندمدت خوش‌بین هستند و مقداری محدودیت در عرضه وجود دارد، زیرا موجودی مس در بورس فلزات چین (CME)، از ماه مارس ۳۰ درصد کاهش یافته است.
- کارخانه‌های برتر ذوب چین اواسط ماه مارس، اعلام کردند که برای کاهش تولید با یکدیگر همکاری کنند. محدودیت عرضه آنها را مجبور به کاهش هزینه‌های تصفیه و پالایش کرد که بر سودآوری آنها تاثیر گذاشت.
- در بازار داخلی چین، موجودی مس به ۹۰،۷۰۰ تن رسیده است که نسبت به هفته گذشته، ۹،۵۰۰ تن افزایش داشته است.

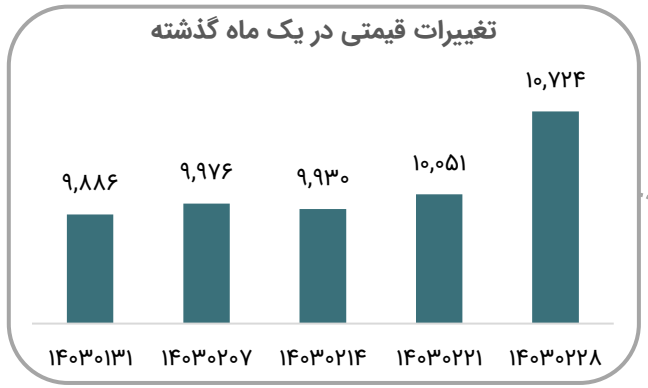

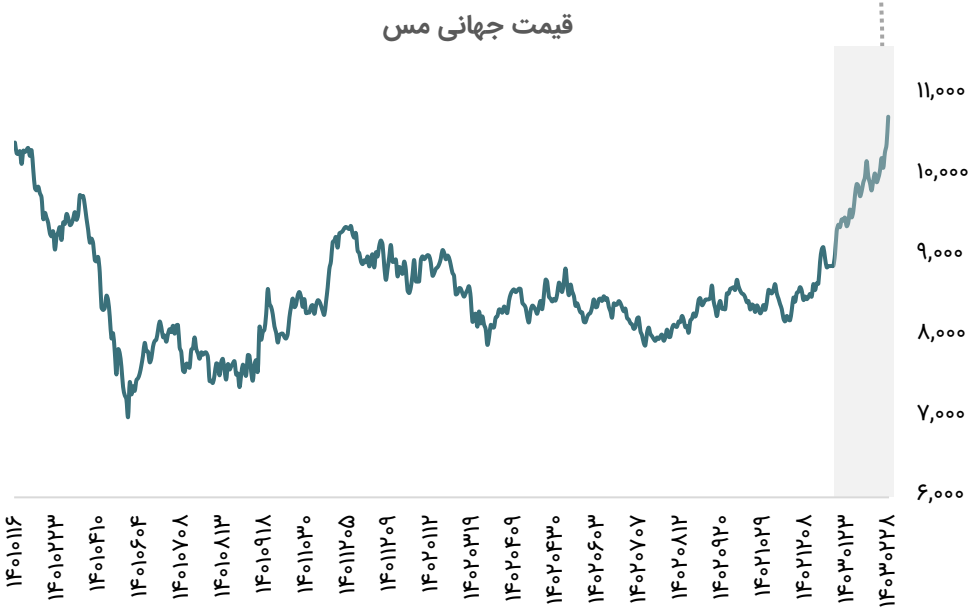

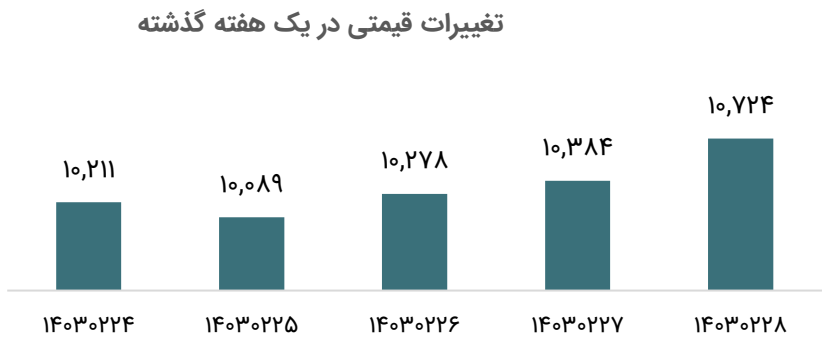

تحلیل بازار روی

- در هفته اخیر، وضعیت بازار فلزات پایه خوب بود؛ قیمت روی در بورس فلزات لندن، تحت تأثیر بهبود داده‌های کلان اقتصادی و چشم‌انداز تولید و همچنین پیش‌بینی بهبود وضعیت بخش مسکن در چین، با افزایش قیمت، به ۳،۰۴۵ دلار بر تن رسید.
- ذخایر روی در بورس کالای لندن با ۳۰۰ تن کاهش، به ۲۵۹،۳۷۵ تن رسید.
- عرضه سنگ معدن در چین، همچنان محدود است و هزینه TC کنسانتره روی، به پایین ترین سطح سه ساله خود سقوط کرده است و از روند صعودی قیمت روی، حمایت کرده است.
- عوامل بنیادی همچنان از قیمت روی حمایت می‌کنند و با حمایت از سیاست‌های کلان اقتصادی، انتظار می‌رود که قیمت روی همچنان افزایش یابد.

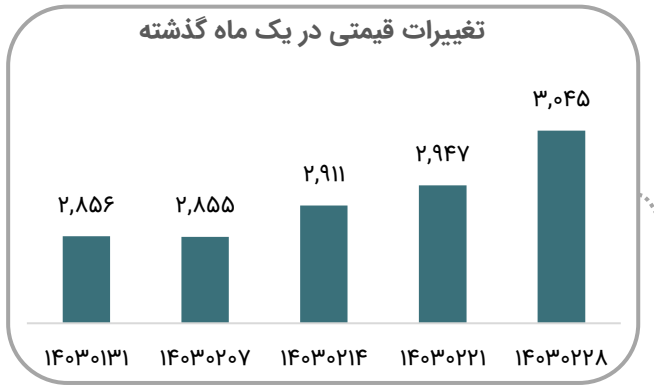



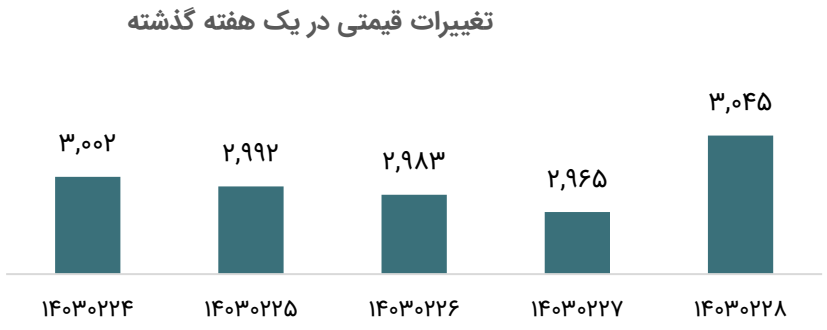

تحلیل بازار سنگ آهن

- هفته گذشته در بازار وارداتی چین، سنگ آهن خلوص ۶۲ درصد را در حدود ۱۱۷ دلار هر تن سی‌اف‌آر و مشابه هفته قبل به پایان برد؛ درحالیکه اواسط هفته تا ۱۱۴ دلار کاهش یافته بود. جو بازار با امید به بسته‌های حمایتی چین در آینده نزدیک از جمله انتشار اوراق قرضه بلندمدت دولتی مثبت و خوش بین شده است.
- صادرات جهانی سنگ آهن در ژانویه تا مارس سال جاری میلادی ۶ درصد نسبت به مدت مشابه سال قبل رشد داشته به ۳۷۶ میلیون تن رسیده است. در این بین صادرات استرالیا با ۲۰۳ میلیون تن رتبه نخست را داشت که یک درصد نسبت به مدت مشابه سال قبل افت داشت. پس از آن برزیل با ۸۴ میلیون تن، افریقای جنوبی با ۱۶ میلیون تن، هند ۱۵ میلیون تن و کانادا با ۱۳ میلیون تن قرار داشتند.
- در کوتاه مدت، صادرات جهانی سنگ آهن همچنان بالا خواهد ماند؛ زیرا شرکتهای بزرگ تولید خود را حفظ می‌کنند.

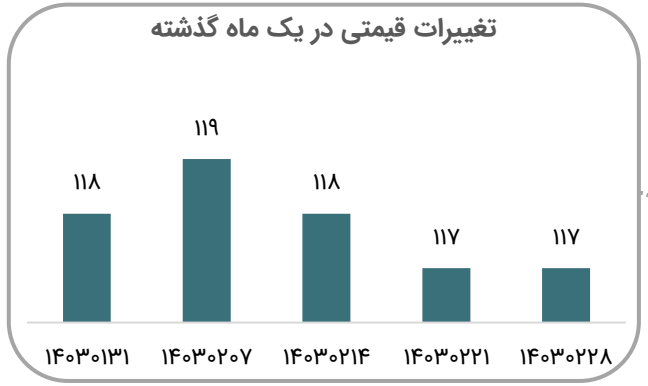

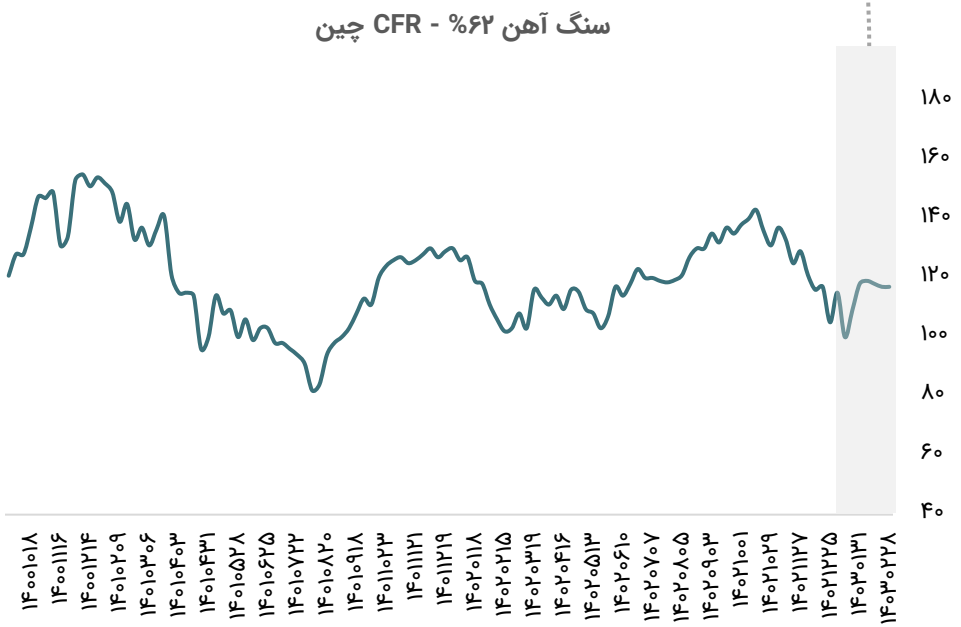

تحلیل بازار ورق گرم

- در هفته گذشته، قیمت ورق گرم صادراتی فوب دریای سیاه در ۵۶۰ دلار هر تن فوب در ثبات ماند.
- قیمت ورق گرم چین به دنبال انتشار داده‌ها و اطلاعات خوش‌بینانه صنعت و انتظارات پیرامون اعمال محرک‌های انگیزشی بیشتر از سوی دولت چین افزایش یافت؛ بطوریکه ورق گرم داخلی با افزایش در محدوده ۵۳۳-۵۳۱ دلار بر تن معامله شد؛ همچنین ورق گرم صادراتی فوب چین با افزایش ۵۳۵ دلار بر تن معامله شد.
- در جنوب شرق آسیا میانگین قیمت ورق گرم وارداتی با کاهش ۵۴۰ دلار در هر تن بر مبنای سی‌اف‌آر ارزیابی شد.
- در ویتنام پس از اخذ گواهینامه کیفیت BIS از هند، کارخانه‌ها صادرات خود به هند را آغاز نمودند. ورق گرم وارداتی از ویتنام به هند در محدوده ۶۱۰-۶۰۰ دلار بر تن بر مبنای سی‌اف‌ار معامله شد.
- در بازار داخلی اروپا، ورق گرم با کاهش، حدود ۶۸۶ دلار در هر تن معامله شد؛ اما قیمت ورق گرم صادراتی در این منطقه علیرغم تقاضا پایین به دلیل افزایش قیمت اعمال شده از سوی تولیدکنندگان، افزایش یافت؛ بطویکه محموله‌های صادراتی در شمال اروپا با افزایش حدود ۶۹۷ دلار بر تن معامله شدند.

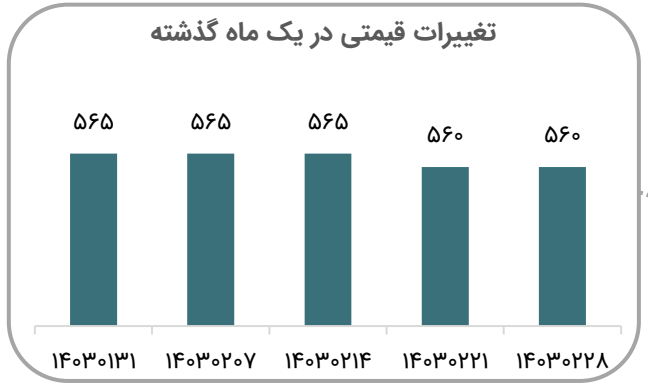

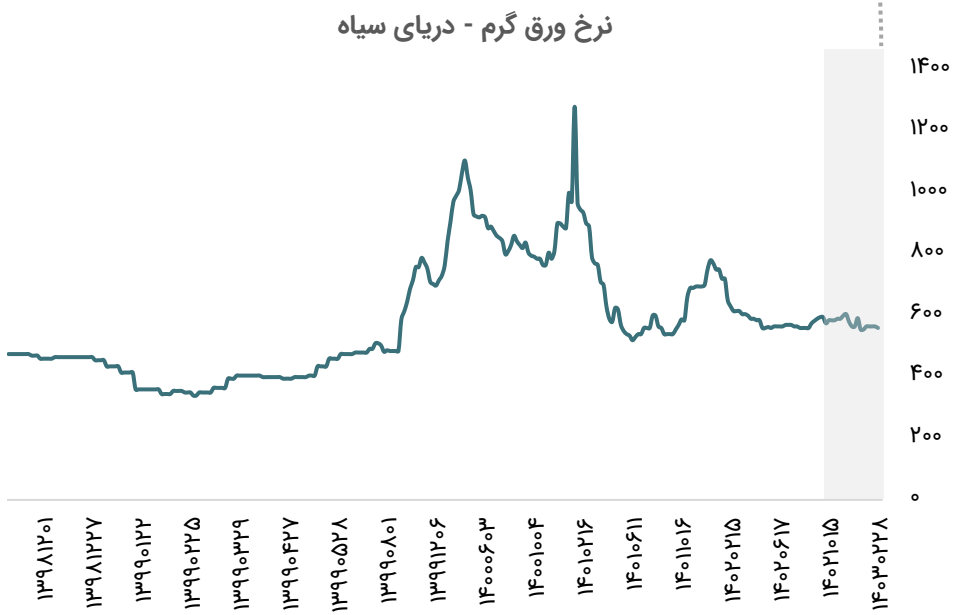

تحلیل بازار بیلت

- در هفته گذشته، قیمت بیلت صادراتی فوب دریای سیاه با کاهشی ۳ دلاری، به ۵۰۲ دلار در هر تن رسید.
- در بازار چین، بیلت داخلی با افزایش، ۴۸۴ دلار در هر تن معامله شد. قیمت بیلت وارداتی به چین با افزایش، به ۴۲۶ دلار در هر تن بر مبنای سی‌اف‌آر رسید.
- در ماه آوریل نیز چین تولید فولاد را ۲.۶ درصد نسبت به ماه قبل و ۷.۲ درصد نسبت به آوریل ۲۰۲۳ کاهش داد و به ۸۵.۹۴ میلیون تن رساند. تحلیلگران انتظار دارند که تولید فولاد چین در ماه می به دلیل بهبود تقاضا و چشم انداز مصرف بهبود یابد.
- بازار واردات بیلت جنوب شرق آسیا به دلیل کاهش تمایل به خرید در رکود به سر می‌برد و قیمت‌ها نسبت به هفته قبل تغییر چندانی نداشته است.

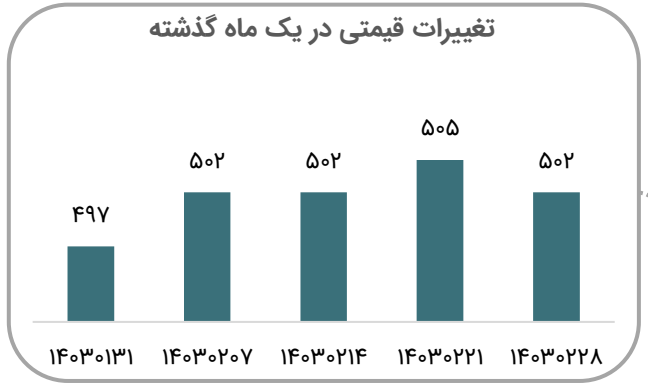

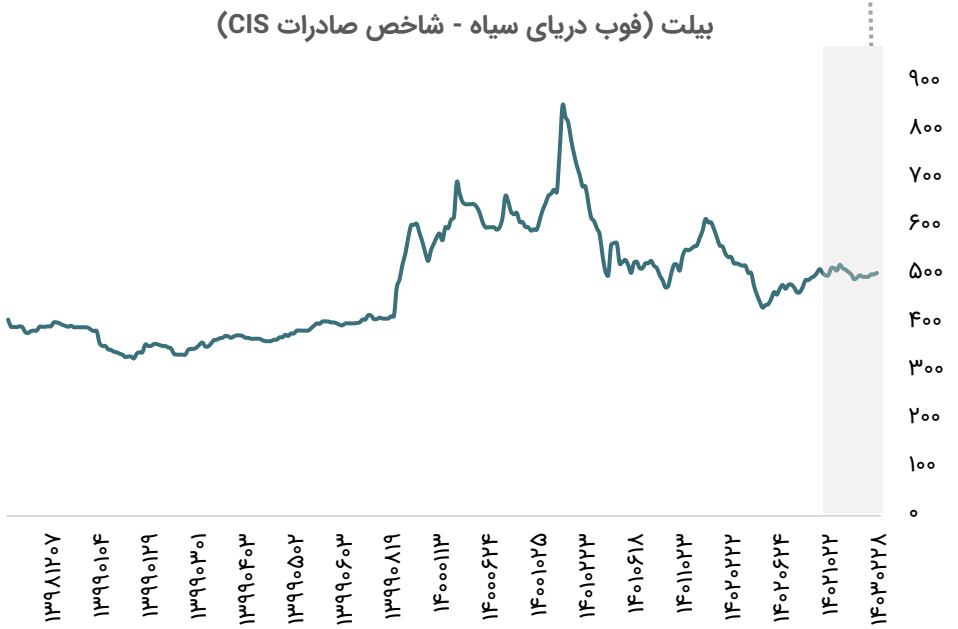

قیمت جهانی محصولات کشاورزی

قیمت جهانی گندم (سنت بر بوشل)

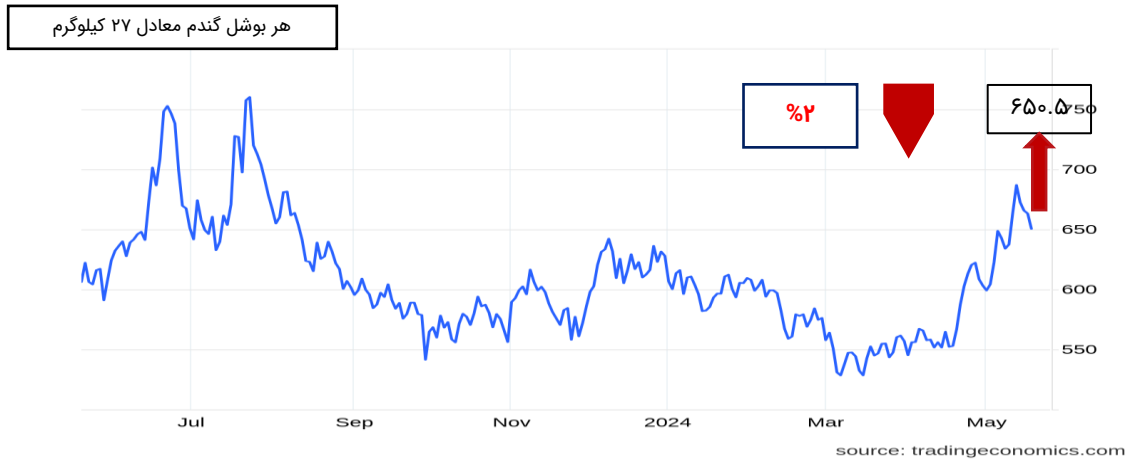

قیمت جهانی شکر (سنت بر پوند)



قیمت جهانی ذرت (سنت بر بوشل)



قیمت جهانی سویا (سنت بر بوشل)



همبستگی محصولات پتروشیمی

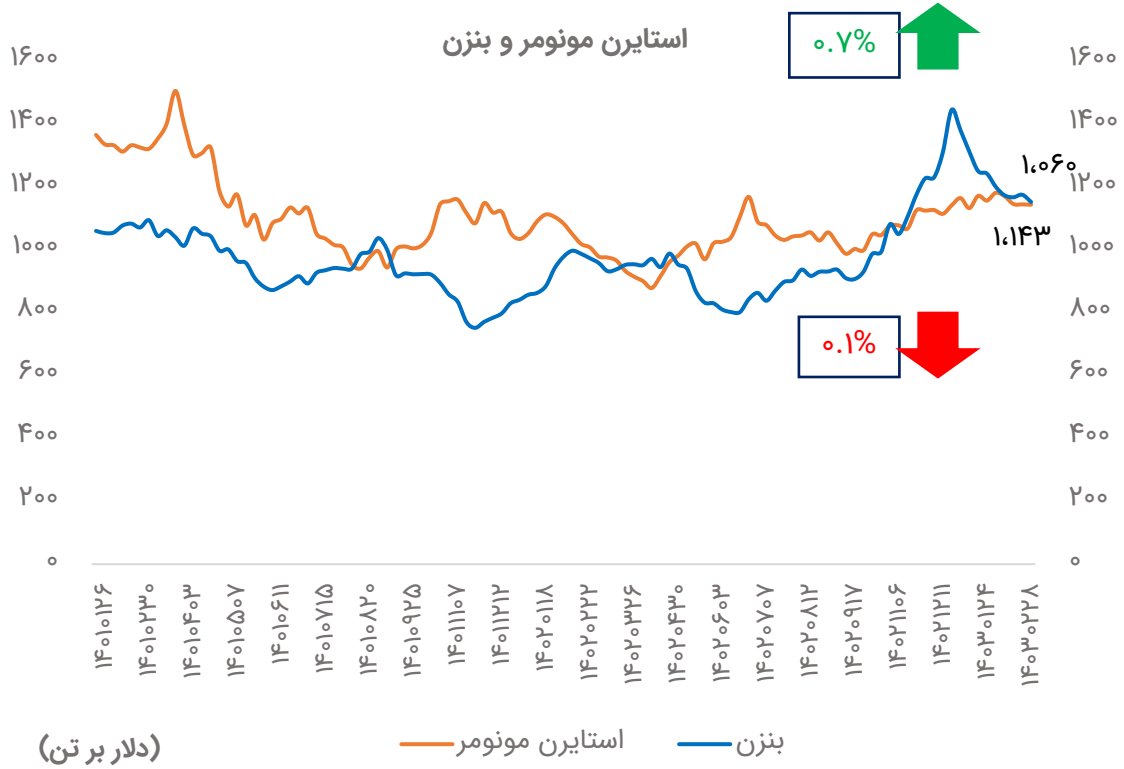

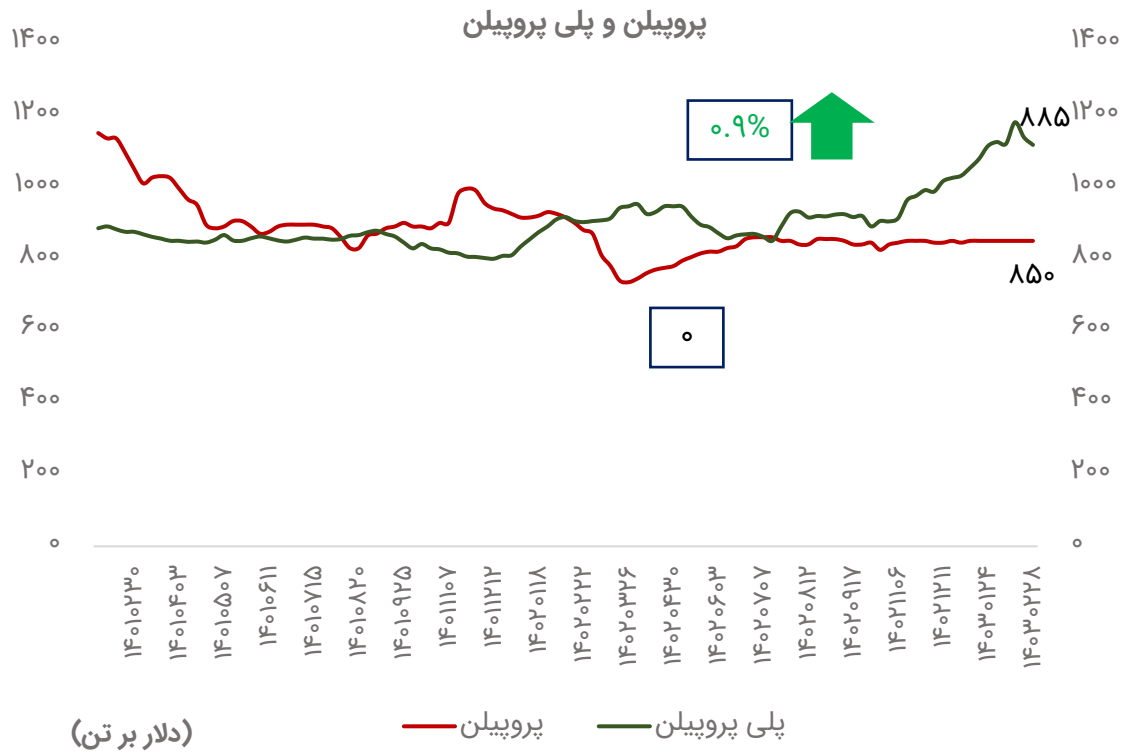

همبستگی محصولات پتروشیمی

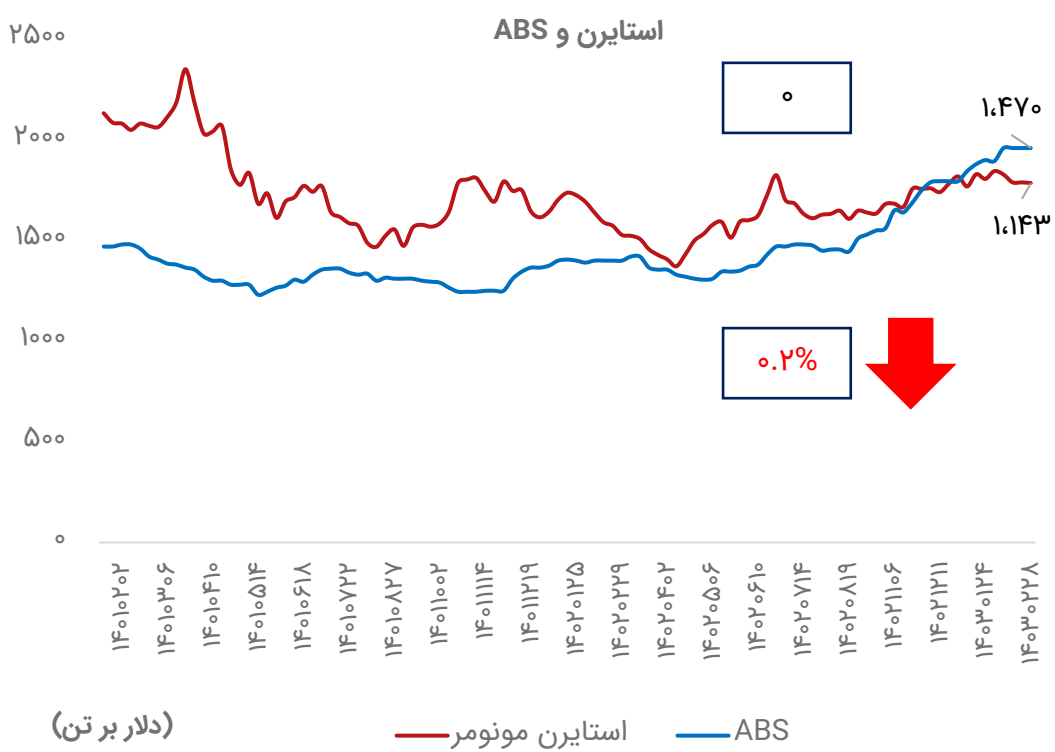

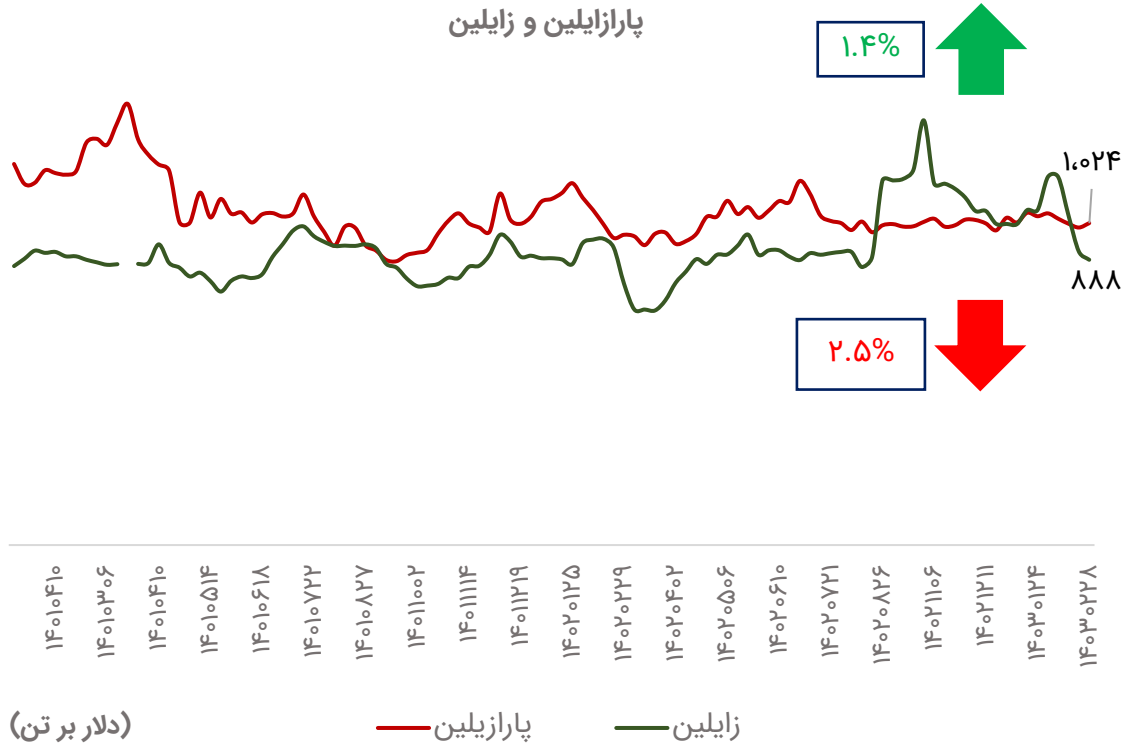

نمودار قیمت پایه (دلار) محصولات پتروشیمی بورس کالا

نام محصول	قیمت ۲۸ اردیبهشت (ریال)	قیمت ۲۱ اردیبهشت (ریال)	مقدار تغییر	درصد تغییر
پارازایلین	۳۸۵،۴۰۲	۳۸۸،۲۴۴	-۲،۸۴۲	-۰.۷%
آلکیل بنزن خطی	۵۸۹،۰۵۸	۵۸۷،۹۰۹	۱،۱۴۹	۰.۲%
پلی اتیلن سنگین بادی BL۳	۳۴۵،۸۷۳	۳۴۵،۱۹۸	۶۷۵	۰.۲%
پلی اتیلن سبک خطی	۳۷۲،۲۴۱	۳۷۹،۹۹۶	-۷،۷۵۵	-۲%
متانول	۱۰۵،۴۶۵	۱۰۱،۵۵۹	۳،۹۰۶	۳.۸%
سود کاستیک	۷۶،۶۱۷	۷۷،۴۱۱	-۷۹۴	-۱%
اسید استیک	۱۵۴،۲۱۰	۱۶۰،۵۸۳	-۶،۳۷۳	-۴%
بنزن	۳۹۱،۵۲۵	۳۹۴،۸۵۳	-۳،۳۲۸	-۰.۸%
اوره گرانوله	۱۰۱،۵۰۱	۱۰۳،۴۹۱	-۱،۹۹۰	-۲%
استایرن مونومر	۴۴۹،۰۴۷	۴۵۰،۲۵۷	-۱،۲۱۰	-۰.۳%

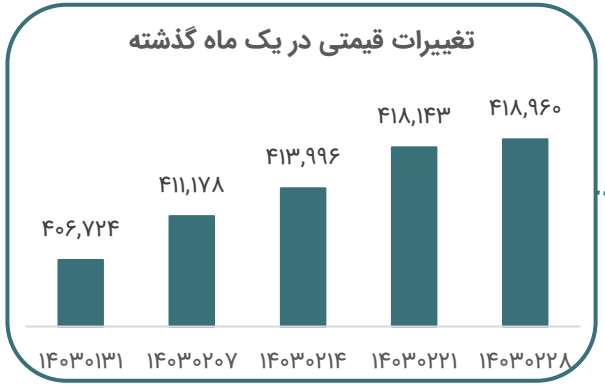

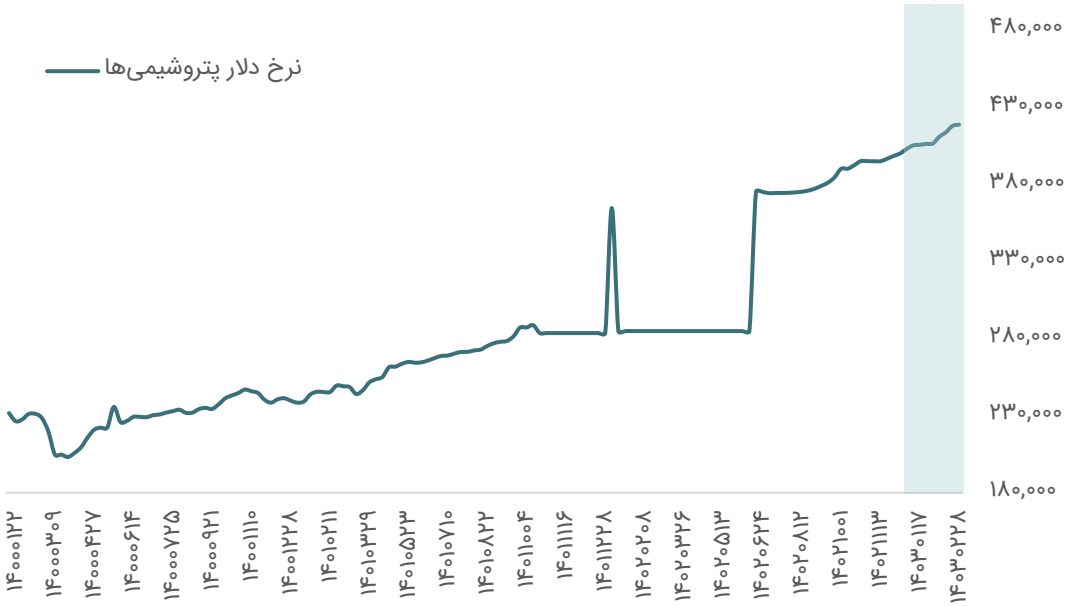

قیمت‌های جهانی محصولات پتروشیمی

نام محصول	مرجع قیمت	دلار / تن ۱۴۰۳/۰۲/۲۸	دلار / تن ۱۴۰۳/۰۲/۲۱	درصد تغییرات هفتگی	نمادهای تأثیرپذیر
پارازایلن	CFR جنوب شرقی آسیا	۱،۰۲۴	۱،۰۱۰	۱.۴%	شگویا، نوری، شصفها و بندرامام
اسید ترفتالیک خالص (PTA)	CFR چین	۷۶۵	۷۵۸	۰.۹%	شگویا
پلی وینیل کراید (PVC)	CFR خاور دور	۷۸۵	۷۷۵	۱.۳%	بندر امام،شغدیر، شپترو و اروند
پلی استایرن	CFR جنوب شرقی آسیا	۱،۴۰۰	۱،۴۰۰	۰	پتروشیمی تبریز
اکریلونیترل بوتادین استایرن(ABS)	CFR جنوب شرقی آسیا	۱،۴۷۰	۱،۴۷۰	۰	شبصیر و پتروشیمی تبریز
ارتوزایلن	CFR چین	۱،۰۸۵	۱،۰۶۰	۲.۳%	شصفها، نوری و شفارا
اتیلن	CFR جنوب شرقی آسیا	۹۶۵	۹۸۰	-۱.۵%	ایلام، پارس، آریا و شپترو
منواتیلن گلایکول	فوب خلیج فارس	۴۵۳	۴۵۰	۰.۷%	شاراک، مارون، جم و شگویا
کریستال ملامین	فوب خلیج فارس	۱،۱۰۷	۱،۱۰۷	۰	پتروشیمی ارومیه
پلی اتیلن سنگین	FOB خلیج فارس	۹۴۵	۹۴۱	۰.۴%	شکبیر،آریا،شاراک،ایلام،مارون،پتروشیمی تبریز و جم
پلی اتیلن سبک	FOB خلیج فارس	۱،۰۵۱	۱،۰۴۹	۰.۲%	شکبیر،آریا،شاراک، ایلام،مارون،پتروشیمی تبریز، جم

قیمت‌های جهانی محصولات پتروشیمی

نام محصول	مرجع قیمت	دلار / تن ۱۴۰۳/۰۲/۲۸	دلار / تن ۱۴۰۳/۰۲/۲۱	درصد تغییرات هفتگی	نمادهای تأثیرپذیر
پلی اتیلن سبک خطی	FOB خلیج فارس	۹۳۵	۹۳۱	۰.۴%	شکبیر،آریا،شاراک، ایلام،مارون،پتروشیمی تبریز، جم
پلی اتیلن ترفتالات (PET)	FOB جنوب شرقی آسیا	۹۶۰	۹۷۰	-۱%	شگویا
پلی پروپیلن تزریقی	CFRخاور دور	۹۱۰	۹۱۵	-۰.۵%	جم پیلن،جم، شاراک، مارون و شکبیر
متانول	CFR چین	۳۱۲	۳۰۲	۳.۳%	زاگرس، شفن، شخارک و شسینا
استایرن مونومر	CFR چین	۱،۱۴۳	۱،۱۴۵	-۰.۲%	پارس، شبصیر و شجم
تولوئن	CFR چین	۹۱۱	۹۱۴	-۰.۳%	پارس،بندرامام، پتروشیمی تبریز، شصفها
بنزن	CFR چین	۱،۰۵۱	۱،۰۵۳	-۰.۲%	بندرامام،نوری، شیران، پارس، بوعلی،شصفها
پروپیلن	CFR چین	۸۵۰	۸۵۰	۰	ایلام، پتروشیمی تبریز، جم، جم پیلن، مارون و شاراک
بوتادین	CFR چین	۱،۳۹۰	۱،۳۹۰	۰	پتروشیمی شازند و تخت جمشید
دو اتیلن هگزانول	فوب خلیج فارس	۱،۲۴۰	۱،۲۴۰	۰	پتروشیمی شازند
سود کاستیک	فوب خلیج فارس	۱۹۳	۱۹۵	-۱%	پتروشیمی اروند، شکلر

کارگزاری بانک ملت

bank mellat brokerage co.

Mellatcollege

Mellatcollege