کارگزاری بانک ملت
bank mellat brokerage co.



# هفته‌نامه تحلیلی بازار سرمایه

هفته منتهی به ۱۱ خرداد ۱۴۰۳

# فهرست مطالب


- مهم‌ترین رویدادهای سیاسی و اقتصادی در هفته اخیر ..... ۳
- بررسی وضعیت بازار در هفته‌ی اخیر ..... ۵
- شاخص کل ..... ۶
- ارزش معاملات خرد سهام ..... ۷
- روند P/E-ttm بازار ..... ۸
- ورود و خروج پول حقیقی به سهام حق و تقدم ..... ۹
- ورود و خروج پول حقیقی به صندوق‌های درآمد ثابت ..... ۱۰
- روند نرخ بهره بین بانکی ..... ۱۱
- ترین‌های بازار در هفته اخیر ..... ۱۲
- بازدهی اوراق با درآمد ثابت ..... ۱۴
- اخبار بورس کالا در هفته اخیر ..... ۱۵
- وضعیت سایر بازارها ..... ۱۶
- تقویم اقتصادی ..... ۱۷
- پیش‌بینی بازار در هفته آتی ..... ۱۸
- تحلیل تکنیکال شاخص‌های بازار ..... ۱۹

# مهم‌ترین رویدادهای سیاسی و اقتصادی در هفته اخیر

- **خرید و فروش ۶.۴ و ۲.۶ هزار میلیارد تومانی سهام توسط صندوق تثبیت اعلام شد:**




طبق آمارها صندوق تثبیت بازار سرمایه از ابتدای سال تا هفتم خرداد در راستای ایفای نقش برای حمایت از بازار سهام بیشترین خرید را داشت. این صندوق در این دوره خرید بلوکی نداشت و ارزش سهام خریداری شده معادل ۶/۴۸ هزار میلیارد تومان بود. همچنین ارزش سهام فروخته شده به صورت خرد و بلوکی معادل ۱۵۲/۹ میلیارد و ۲/۴ هزار میلیارد تومان بود. با توجه به شرایط بازار، فروش صندوق تثبیت بازار سرمایه در فروردین و اردیبهشت ماه معادل ۲/۶ هزار میلیارد تومان بود که از این رقم، ۹۸ درصد فروش بلوکی (۲/۴ هزار میلیارد تومان) را در بر می‌گیرد. منابع حاصل از فروش سهام، مجدد به گردونه حمایت از بازار سهام بازگشته و خروج منابع اتفاق نیفتاده است. از ابتدای سال در ۴۱ روز معاملاتی، صندوق ۳۱ روز (۷۶ درصد) به بازار ورود داشته و با معامله ۴۸۲ نماد و نیز ۱۹ صندوق EFE به حمایت از بازار سهام پرداخت.

- **نحوه عرضه برخی محصولات در بورس کالا برای هفته جاری تغییر کرد:**




مدیرعملیات بورس کالا با توجه به تعطیلی روزهای دوشنبه و سه شنبه هفته جاری (۱۴ و ۱۵ خرداد)، تغییرات عرضه برخی محصولات در هفته بعد را به کارگزاران اعلام کرد. طبق این برنامه، شنبه محصولات سیمان تیپ یک و دو در تالار صنعتی و محصولات غیر بهین یابی، آرگون و نخ های پتروشیمی تندگیان به غیر از WPدر تالار پتروشیمی عرضه می‌شود. یکشنبه هم علاوه بر سیمان به غیر از تیپ یک و دو، شمش بلوم و تختال در تالار صنعتی و پلی پروپیلن، پلی وینیل کلراید و آف های آن و نخ های سایر شرکت‌ها در تالار پتروشیمی در فهرست عرضه قرار دارند.چهارشنبه نیر نیز نبشی و ناودانی، مس مفتول، مفتول و بیلت آلومینیوم، شمش آلیاژی آومینیوم و مقاطع مسی و برنجی در تالار صنعتی، آف گرید پلی پروپیلن، محصولات پلیمری (به غیر از پلی پروپیلن و پلی وینیل کلراید)، HAB و LAB در تالار پتروشیمی و محصولات گروه روغن در تالار فرآورده‌های نفتی، عرضه خواهد شد.

- **نرخ سود بازار بین بانکی با کاهش جزئی ۲۳.۶۱ درصد اعلام شد:**



نرخ بهره بین بانکی در هفته منتهی به ۱۱ خرداد ماه نسبت به هفته قبل از آن با کاهش جزئی ۰.۰۱ درصدی ۲۳.۶۱ درصد اعلام شده است همچنین نرخ ریپو همانند هفته‌های گذشته ۲۳ درصد اعلام گردید.

# مهم‌ترین رویدادهای سیاسی و اقتصادی در هفته اخیر

- **صادرات ۸.۳ میلیون تن محصولات پتروشیمی با ارزش ۳.۵ میلیارد دلاری:**



رئیس گمرک  با اشاره به صادرات ۸/۳ میلیون تنی محصولات پتروشیمی در دو ماه اول سال با ارزش ۳/۵ میلیارد دلاری گفت: این میزان نسبت به مدت مشابه سال قبل از نظر وزنی و ارزشی، ۴/۵ و ۸ درصد افزایش داشت. وی افزود: از نظر وزنی و ارزشی ۳۵ و ۴۴ درصد از صادرات غیرنفتی به محصولات پتروشیمی اختصاص دارد و نشانگر روند افزایشی مناسب صادرات این محصولات در سال جاری خواهد بود. آقای رضوانی‌فر ادامه داد: ۲۰ قلم محصول طی دو ماهه صادر شده که پروپان مایع، متانول، بوتان، گاز طبیعی مایع شده و گازهای نفتی و هیدروکربن‌های گازی مایع شده بیشترین حجم صادرات را شامل می شود.

- **صادرکنندگان پتروپالایشی، فولادی و ... از عرضه طلا در مرکز مبادله منع شدند:**



بانک مرکزی طی نامه‌ای به اقای سعیدی رئیس مرکز مبادله ارز و طلا، اعلام کرد: وفق بند یک ماده ۸ آیین نامه اجرایی تبصره ۶ بند ح ماده ۲ مکرر قانون مبارزه با قاچاق کالا و ارز با موضوع مصوبه ۱۵ آذر سال ۱۴۰۱ هیات وزیران، صادر کنندگان محصولات (با کد تعرفه کالایی) پتروشیمی، پالایشی، فولادی، فلزات اساسی رنگین و فرآورده‌های نفتی مکلف هستند ۱۰۰ درصد ارز حاصل از صادرات را به صورت حواله در سامانه نیما فروخته و رفع تعهد صادراتی کنند. همچنین به استناد تبصره یک ذیل آن واردات مواد اولیه و کالا و خدمات ضروری سالانه صرفاً به منظور نیاز تولید بوده و مشمول واردات طلا نخواهد بود.

- **زمان معاملات صندوق های قابل معامله سهامی و مختلط در فرابورس تغییر کرد:**




زمان معاملات صندوق‌های سرمایه‌گذاری قابل معامله سهامی و مختلط با تصمیم هیات مدیره فرابورس از دوشنبه ۷ خرداد ماه  تغییر کرده است. به این ترتیب زمان پیش گشایش این نوع از صندوق ها بین ۸:۴۵ لغایت ۹ صبح روزهای کاری، گشایش ساعت ۹ و مرحله حراج پیوسته ۹ الی ۱۲:۳۰ تعیین شده است.

# بررسی وضعیت بازار در هفته‌ی اخیر

## شرح وقایع

شاخص کل بورس در پایان هفته اخیر، بر ارتفاع ۲،۰۸۶،۰۸۰ واحد قرار گرفت و افت هفتگی ۱.۳ درصدی را ثبت کرد همچنین شاخص کل هم‌وزن افت ۱.۲ درصدی داشت و بر ارتفاع ۶۸۵،۳۵۳ واحد ایستاد. ارزش معاملات خرد رشد ۲۳ درصدی داشت و حدود ۸،۹۶۰ میلیارد تومان ثبت شد. میانگین ارزش معلات خرد سهام و حق تقدم با افت ۲۶ درصدی از ۲،۴۳۸ میلیارد تومان به ۱،۷۹۲ میلیارد تومان رسید. میانگین ارزش معاملات خرد از ابتدای سال ۱۴۰۳ تاکنون ۳،۱۷۵ میلیارد تومان بوده است. در روزهای ابتدای هفته، بازار با صف‌های فروش متوالی در اکثر نمادهای بازار سهام مواجه بود اما در پایان هفته، با انتشار اخبار مثبت و اثرگذار بر بازار سهام، شاهد مثبت شدن جو بازار و تشکیل صف‌های خرید در بیشتر نمادهای بازار بودیم. در این هفته، بیشترین بازدهی را در بین صنایع فعال در بازار، گروه‌های "محصولات چوبی"، "محصولات کاغذی" و " سرمایه‌گذاریها" همچنین بیشترین بازدهی در بین نمادهای فعال در بازار نیز به ترتیب به "نبروج"، "شکلر" و "شهر" اختصاص داشت.

## تغییرات هفتگی شاخص ها

| شرح | مقدار ابتدای هفته | مقدار انتهای هفته | تغییرات واحد | درصد تغییرات |
|---|---|---|---|---|
| شاخص کل (واحد) | ۲،۱۱۴،۱۴۴ | ۲،۰۸۶،۰۸۰ | -۲۸،۰۶۴ | -۱.۳% |
| شاخص هم وزن (واحد) | ۶۹۳،۹۵۸ | ۶۸۵،۳۵۳ | -۸،۶۰۵ | -۱.۲% |
| ارزش معاملات خرد سهام و حق تقدم (میلیارد تومان) | | ۸،۹۶۰ | ۱،۶۴۷ | ۲۳% |

# شاخص کل

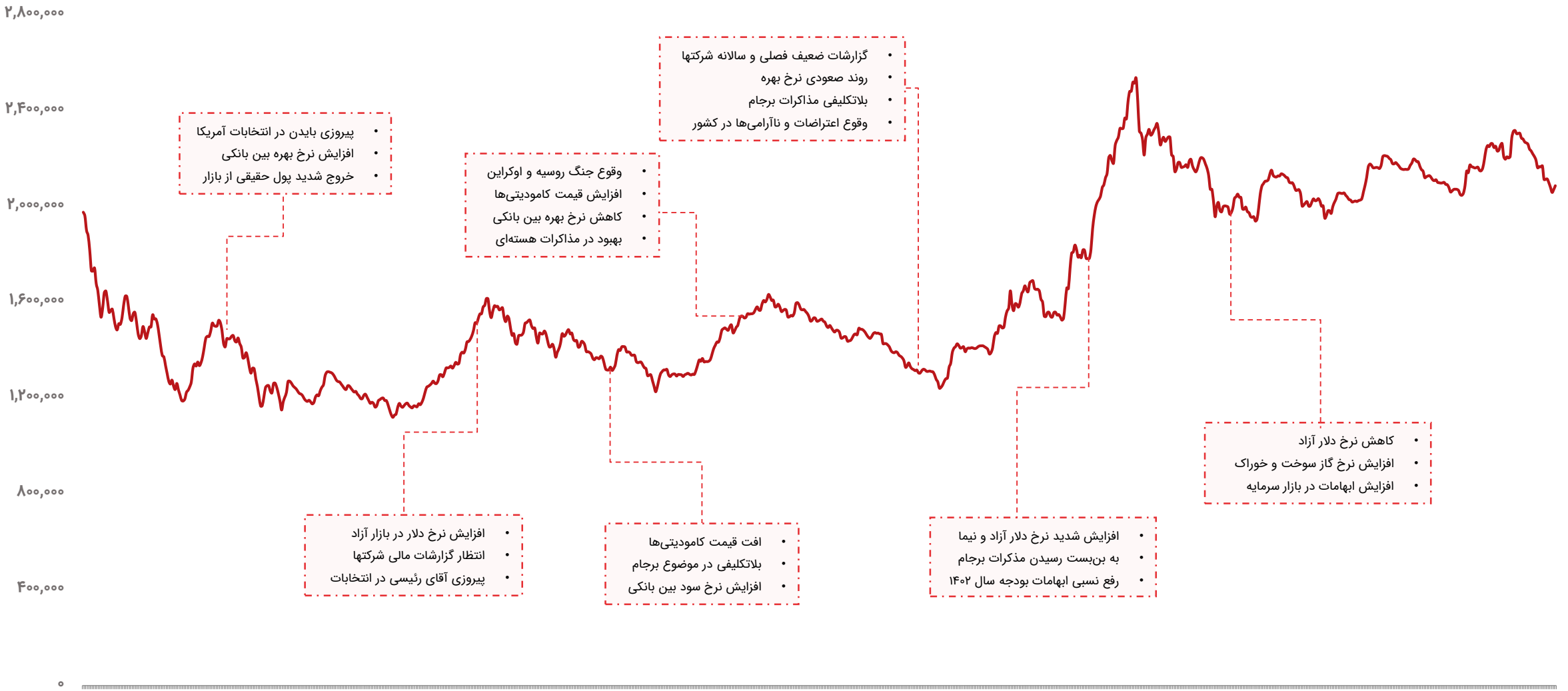
۲,۸۰۰,۰۰۰
۲,۴۰۰,۰۰۰
۲,۰۰۰,۰۰۰
۱,۶۰۰,۰۰۰
۱,۲۰۰,۰۰۰
۸۰۰,۰۰۰
۴۰۰,۰۰۰
۰
• پیروزی بایدن در انتخابات آمریکا
• افزایش نرخ بهره بین بانکی
• خروج شدید پول حقیقی از بازار
• وقوع جنگ روسیه و اوکراین
• افزایش قیمت کامودیتی‌ها
• کاهش نرخ بهره بین بانکی
• بهبود در مذاکرات هسته‌ای
• گزارشات ضعیف فصلی و سالانه شرکتها
• روند صعودی نرخ بهره
• بلاتکلیفی مذاکرات برجام
• وقوع اعتراضات و ناآرامی‌ها در کشور
• کاهش نرخ دلار آزاد
• افزایش نرخ گاز سوخت و خوراک
• افزایش ابهامات در بازار سرمایه
• افزایش نرخ دلار در بازار آزاد
• انتظار گزارشات مالی شرکتها
• پیروزی آقای رئیسی در انتخابات
• افت قیمت کامودیتی‌ها
• بلاتکلیفی در موضوع برجام
• افزایش نرخ سود بین بانکی
• افزایش شدید نرخ دلار آزاد و نیما
• به بن‌بست رسیدن مذکرات برجام
• رفع نسبی ابهامات بودجه سال ۱۴۰۲

# ارزش معاملات خرد سهام

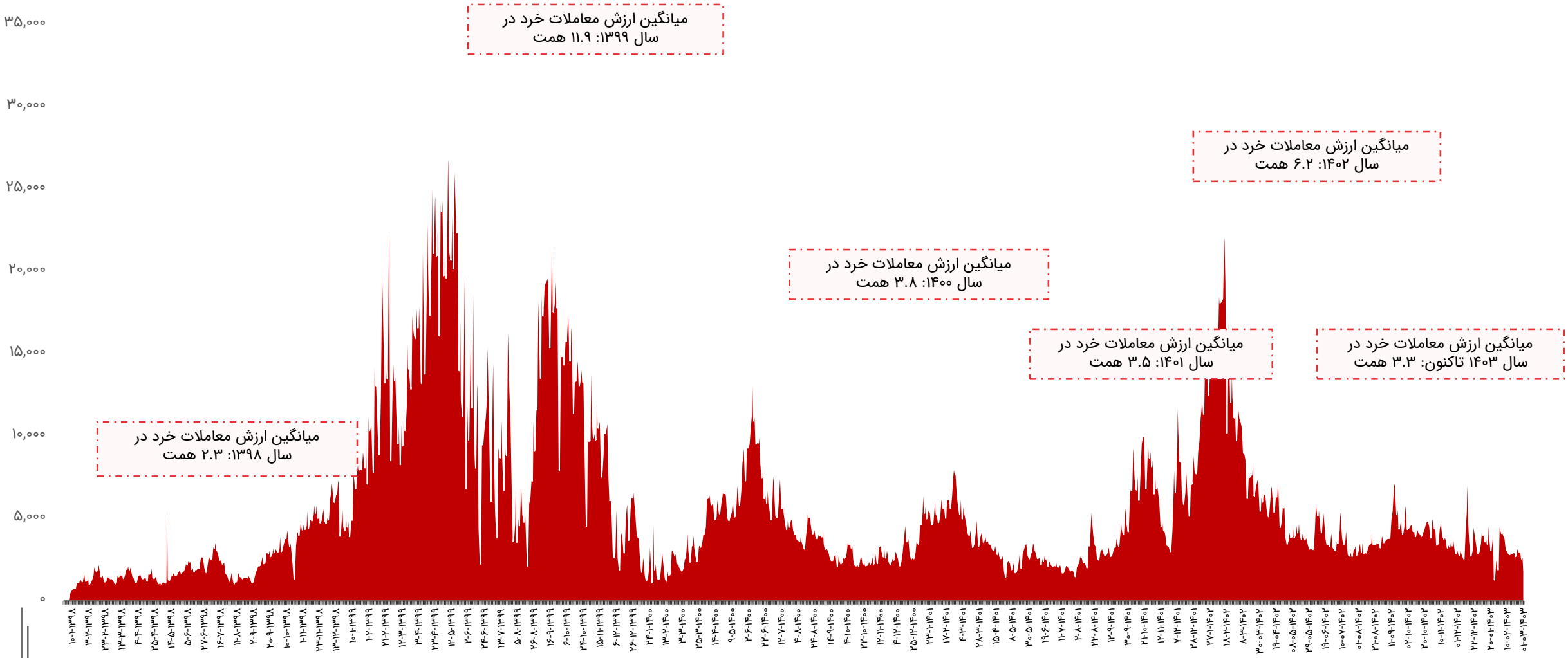

# روند P/E-ttm بازار

سقف P/E-ttm بازار در ۱۹ مرداد ۱۳۹۹:
**۳۸**

میانگین تاریخی P/E-ttm پنج ساله بازار: **۱۰.۸**

میانگین تاریخی P/E-ttm یازده ساله بازار: **۹.۴**

P/E-ttm فعلی بازار:
**۷.۴**

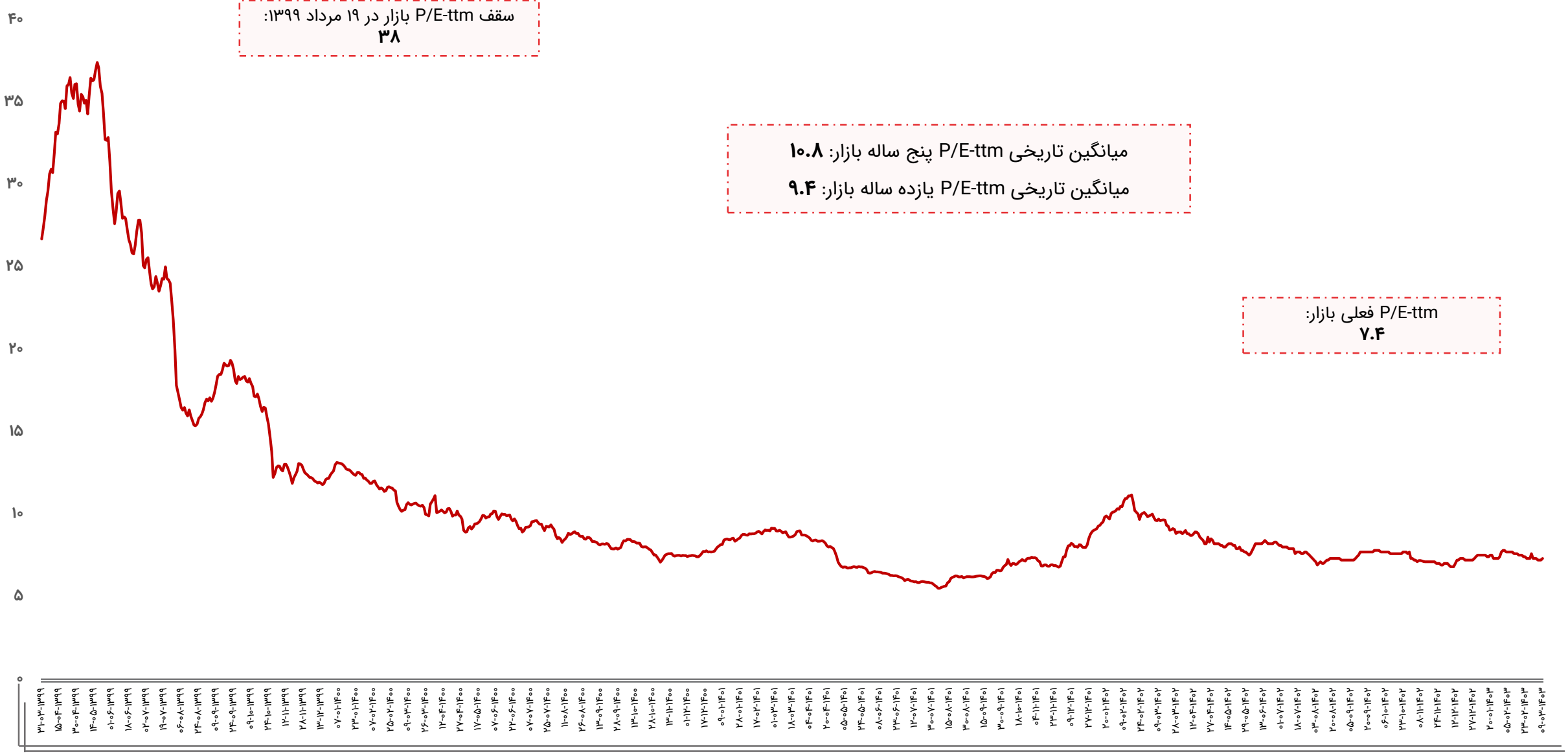

# ورود و خروج پول حقیقی به سهام حق و تقدم

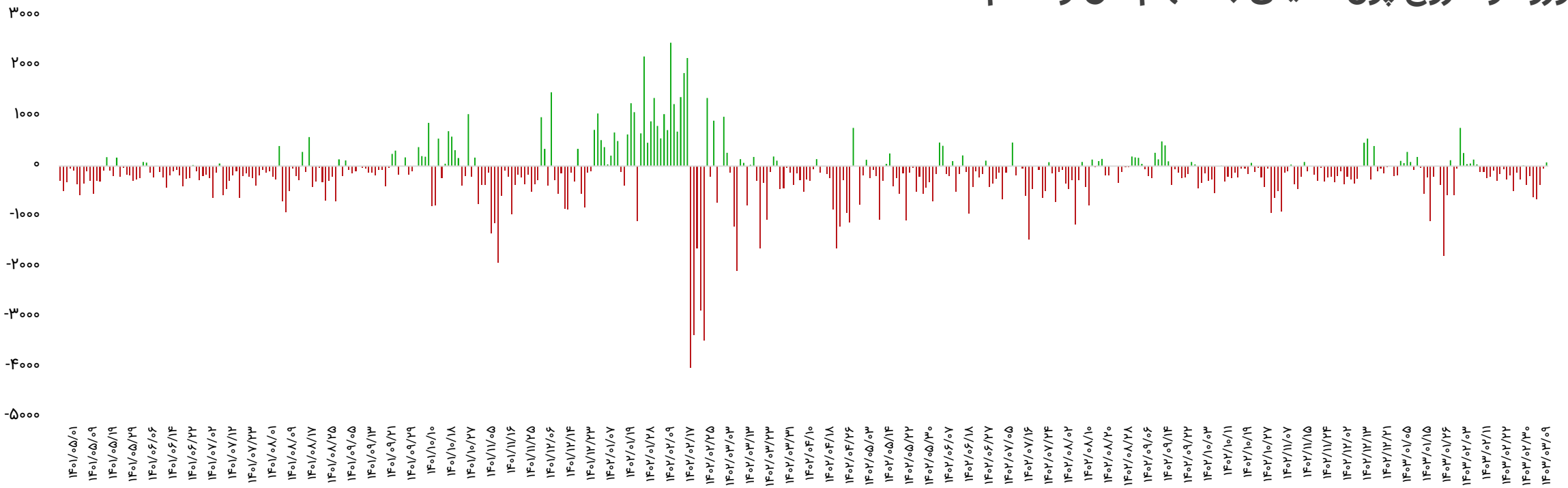


| بازه زمانی | تعداد روز معاملاتی | ورود پول (میلیارد تومان) |
|---|---|---|
| سالیانه (۱۴۰۲/۰۳/۰۹ تا ۱۴۰۳/۰۳/۰۹) | ۲۴۳ | -۵۱،۱۰۶ |
| ماهیانه (۱۴۰۳/۰۲/۰۹ تا ۱۴۰۳/۰۳/۰۹) | ۲۱ | -۴،۷۵۶ |
| هفتگی(۱۴۰۳/۰۳/۰۵ تا ۱۴۰۳/۰۳/۰۹) | ۵ | -۱،۶۰۴ |

| تاریخ | ورود پول (میلیارد تومان) |
|---|---|
| ۱۴۰۳/۰۳/۰۵ | -۶۱۰ |
| ۱۴۰۳/۰۳/۰۶ | -۶۵۴ |
| ۱۴۰۳/۰۳/۰۷ | -۳۶۹ |
| ۱۴۰۳/۰۳/۰۸ | -۴۶ |
| ۱۴۰۳/۰۳/۰۹ | ۷۵ |
| جمع | -۱،۶۰۴ |

# ورود و خروج پول حقیقی به صندوق‌های درآمد ثابت

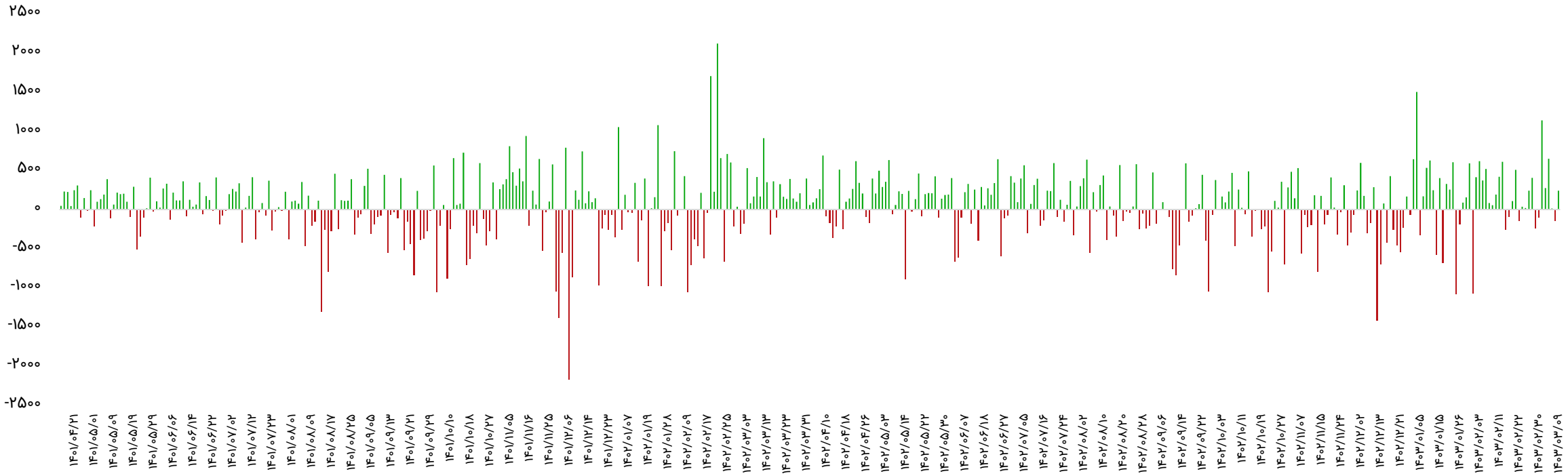


| بازه زمانی | تعداد روز معاملاتی | ورود پول (میلیارد تومان) |
|---|---|---|
| سالیانه (۱۴۰۲/۰۳/۰۹ تا ۱۴۰۳/۰۳/۰۹) | ۲۴۳ | ۱۵،۵۷۹ |
| ماهیانه (۱۴۰۳/۰۲/۰۹ تا ۱۴۰۳/۰۳/۰۹) | ۲۱ | ۳،۹۵۱ |
| هفتگی(۱۴۰۳/۰۳/۰۵ تا ۱۴۰۳/۰۳/۰۹) | ۵ | ۱،۰۳۹ |

| تاریخ | ورود پول (میلیارد تومان) |
|---|---|
| ۱۴۰۳/۰۳/۰۵ | ۲۷۵ |
| ۱۴۰۳/۰۳/۰۶ | ۶۴۹ |
| ۱۴۰۳/۰۳/۰۷ | ۱۵ |
| ۱۴۰۳/۰۳/۰۸ | -۱۴۱ |
| ۱۴۰۳/۰۳/۰۹ | ۲۴۱ |
| جمع | ۱،۰۳۹ |

# روند نرخ بهره بین بانکی

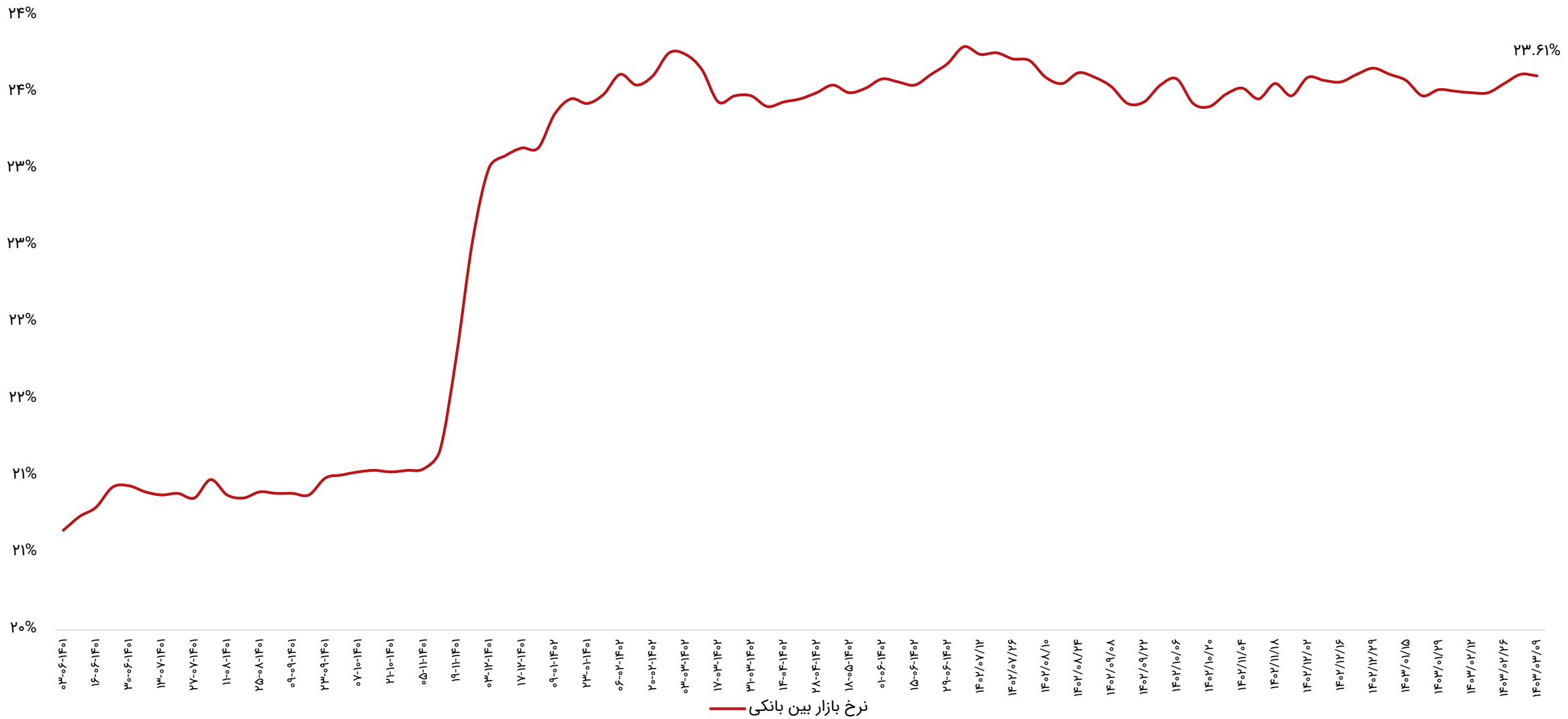

# ترین‌های بازار در هفته اخیر

## پر بازده‌ترین صنایع

| رتبه | صنعت | درصد بازدهی با احتساب آورده |
|---|---|---|
| ۱ | محصولات چوبی | ۱.۸ |
| ۲ | محصولات کاغذی | ۱ |
| ۳ | سرمایه‌گذاریها | ۰.۴ |
| ۴ | وسایل ارتباطی | ۰.۴ |
| ۵ | خودرو و قطعات | ۰.۲ |

## پر بازده‌ترین نمادها

| رتبه | شرکت | نماد | بازدهی (درصد) |
|---|---|---|---|
| ۱ | نساجی بروجرد | نبروج | ۱۰.۲ |
| ۲ | نیرو کلر | شکلر | ۸.۶ |
| ۳ | گروه مالی شهر | شهر | ۸.۶ |
| ۴ | تامین مسکن جوانان | ثجوان | ۸ |
| ۵ | سر.توسعه توکا | وتوسکا | ۶.۵ |

## کم بازده‌ترین صنایع

| رتبه | صنعت | درصد بازدهی با احتساب آورده |
|---|---|---|
| ۱ | هتل و رستوران | -۶ |
| ۲ | محصولات کامپیوتری، الکترونیکی و نوری | -۵.۲ |
| ۳ | چند رشته‌ای صنعتی | -۳.۸ |
| ۴ | خرده فروشی | -۲.۸ |
| ۵ | واسطه‌گریهای مالی و پولی | -۲.۵ |

## کم بازده‌ترین نمادها

| رتبه | شرکت | نماد | بازدهی (درصد) |
|---|---|---|---|
| ۱ | صنایع مادیران | مادیرا | -۹.۶ |
| ۲ | سر. ساختمان نوین | وثنو | -۹.۵ |
| ۳ | سر. فنی و مهندسی مشانیر | ومشان | -۹.۲ |
| ۴ | گوشت مرغ ماهان | زماهان | -۹.۲ |
| ۵ | سر. ساختمانی اعتماد گستر | ثعتما | -۹.۱ |

# ترین‌های بازار در هفته اخیر

## بیشترین ارزش معاملات به تفکیک صنایع

| رتبه | صنعت | ارزش معاملات (میلیاردتومان) |
|---|---|---|
| ۱ | فلزات اساسی | ۱،۷۳۴ |
| ۲ | شیمیایی | ۱،۱۹۲ |
| ۳ | سرمایه‌گذاریها | ۸۸۸ |
| ۴ | خودرو و قطعات | ۸۷۳ |
| ۵ | بانکها و موسسات اعتباری | ۶۹۴ |

## کمترین ارزش معاملات به تفکیک صنایع

| رتبه | صنعت | ارزش معاملات (میلیاردتومان) |
|---|---|---|
| ۱ | چاپ | ۳ |
| ۲ | وسایل ارتباطی | ۵ |
| ۳ | خرده فروشی | ۱۹ |
| ۴ | محصولات چرمی | ۲۲.۲ |
| ۵ | پیمانکاری صنعتی | ۲۲.۴ |

## نمادهای با کمترین P/E

| نماد | قیمت (ریال) | P/E |
|---|---|---|
| وشهر | ۱۱،۶۰۰ | ۱.۶ |
| های وب | ۸۴۰ | ۱.۸ |
| ونوین | ۲،۷۸۱ | ۱.۹ |
| وگردش | ۲،۵۷۹ | ۲.۶ |
| وبملت | ۲،۱۵۵ | ۲.۶ |
| بهپاک | ۳،۳۳۷ | ۲.۷ |
| سامان | ۱،۶۷۵ | ۲.۹ |
| خدیزل | ۳،۲۲۸ | ۲.۹ |
| خاور | ۲،۱۲۳ | ۳.۱ |
| وخاور | ۳،۳۰۸ | ۳.۱ |

# بازدهی اوراق با درآمد ثابت

| نماد | قیمت اسمی | نوع | سررسید | روز تا سررسید | تعداد انتشار | قیمت پایانی | YTM(Last) |
|---|---|---|---|---|---|---|---|
| اخزا۱۰۴ | ۱,۰۰۰,۰۰۰ | اسناد خزانه | ۱۴۰۴-۰۹-۱۶ | ۵۵۴ | ۱۶۰,۰۰۰,۰۰۰ | ۶۳۰,۹۱۰ | ۳۵.۶% |
| اخزا۲۰۱ | ۱,۰۰۰,۰۰۰ | اسناد خزانه | ۱۴۰۵-۰۳-۲۵ | ۷۴۴ | ۱۵۰,۰۰۰,۰۰۰ | ۵۴۰,۸۲۰ | ۳۵.۵% |
| اخزا۲۱۲ | ۱,۰۰۰,۰۰۰ | اسناد خزانه | ۱۴۰۵-۰۹-۱۶ | ۹۱۹ | ۱۹۰,۰۰۰,۰۰۰ | ۴۶۲,۰۶۰ | ۳۵.۵% |
| اخزا۰۱۰ | ۱,۰۰۰,۰۰۰ | اسناد خزانه | ۱۴۰۳-۱۱-۱۵ | ۲۴۷ | ۵۰,۰۰۰,۰۰۰ | ۸۱۴,۰۳۰ | ۳۵.۵% |
| اخزا۲۰۲ | ۱,۰۰۰,۰۰۰ | اسناد خزانه | ۱۴۰۵-۰۹-۲۳ | ۹۲۶ | ۱۵۰,۰۰۰,۰۰۰ | ۴۶۴,۱۶۰ | ۳۵.۴% |
| اخزا۲۰۳ | ۱,۰۰۰,۰۰۰ | اسناد خزانه | ۱۴۰۵-۰۸-۱۸ | ۸۹۱ | ۵۰,۰۰۰,۰۰۰ | ۴۸۰,۳۰۰ | ۳۵.۳% |
| اخزا۲۱۱ | ۱,۰۰۰,۰۰۰ | اسناد خزانه | ۱۴۰۵-۰۷-۲۰ | ۸۶۳ | ۱۵۰,۰۰۰,۰۰۰ | ۴۸۸,۸۶۰ | ۳۵.۲% |
| اخزا۲۱۳ | ۱,۰۰۰,۰۰۰ | اسناد خزانه | ۱۴۰۵-۱۰-۲۱ | ۹۵۴ | ۱۵۰,۰۰۰,۰۰۰ | ۴۵۶,۲۴۰ | ۳۵.۲% |
| اخزا۲۱۰ | ۱,۰۰۰,۰۰۰ | اسناد خزانه | ۱۴۰۵-۱۱-۱۲ | ۹۷۵ | ۳۰۰,۰۰۰,۰۰۰ | ۴۴۸,۲۷۰ | ۳۵.۱% |
| اخزا۱۰۱ | ۱,۰۰۰,۰۰۰ | اسناد خزانه | ۱۴۰۴-۰۳-۲۵ | ۳۷۹ | ۱۵۰,۰۰۰,۰۰۰ | ۷۳۲,۹۲۰ | ۳۵% |
| اخزا۰۰۷ | ۱,۰۰۰,۰۰۰ | اسناد خزانه | ۱۴۰۳-۰۹-۱۲ | ۱۸۴ | ۵۰,۰۰۰,۰۰۰ | ۸۶۰,۰۴۰ | ۳۴.۹% |
| اخزا۱۰۷ | ۱,۰۰۰,۰۰۰ | اسناد خزانه | ۱۴۰۴-۰۷-۱۳ | ۴۹۱ | ۷۰,۰۰۰,۰۰۰ | ۶۷۲,۴۰۰ | ۳۴.۳% |
| اخزا۰۰۴ | ۱,۰۰۰,۰۰۰ | اسناد خزانه | ۱۴۰۳-۰۵-۲۲ | ۷۲ | ۱۰۰,۰۰۰,۰۰۰ | ۹۳۹,۶۲۰ | ۳۴.۳% |
| اخزا۰۰۱ | ۱,۰۰۰,۰۰۰ | اسناد خزانه | ۱۴۰۳-۰۸-۲۱ | ۱۶۳ | ۱۰۰,۰۰۰,۰۰۰ | ۸۷۵,۹۳۰ | ۳۴% |
| اخزا۰۰۲ | ۱,۰۰۰,۰۰۰ | اسناد خزانه | ۱۴۰۳-۱۰-۲۴ | ۲۲۶ | ۱۰۰,۰۰۰,۰۰۰ | ۸۲۷,۲۵۰ | ۳۳.۹% |
| اخزا۰۰۵ | ۱,۰۰۰,۰۰۰ | اسناد خزانه | ۱۴۰۳-۰۶-۲۶ | ۱۰۷ | ۱۰۰,۰۰۰,۰۰۰ | ۸۹۷,۵۱۰ | ۳۳.۹% |
| اخزا۱۰۳ | ۱,۰۰۰,۰۰۰ | اسناد خزانه | ۱۴۰۴-۰۵-۱۹ | ۴۳۵ | ۵۰,۰۰۰,۰۰۰ | ۷۰۹,۹۹۰ | ۳۳.۳% |
| اخزا۰۰۳ | ۱,۰۰۰,۰۰۰ | اسناد خزانه | ۱۴۰۳-۰۴-۱۸ | ۳۷ | ۵۰,۰۰۰,۰۰۰ | ۹۵۰,۵۳۰ | ۳۱.۶% |
| اخزا۰۱۲ | ۱,۰۰۰,۰۰۰ | اسناد خزانه | ۱۴۰۳-۰۴-۲۵ | ۴۴ | ۱۰,۰۰۰,۰۰۰ | ۹۷۰,۰۰۰ | ۲۸.۸% |

# اخبار بورس کالا در هفته اخیر

- **مکانیسم بورس کالا از عوامل اصلی رشد و توسعه صنایع بوده است:**

مدیرعامل شرکت ملی صنایع مس گفت: مکانیسم بورس کالا، بزرگترین خدمت را به توسعه بخش‌های مختلف صنعتی کشور کرده است؛ چراکه سود حاصل از تولید و فروش کالاها در بورس به صورت مستقیم در طرح‌های توسعه‌ای و ایجاد زیرساخت‌ها تزریق شده است. آقای مدرس خیابانی به اهمیت سازوکار بورس کالا در اقتصاد اشاره کرد و اظهار داشت: مکانیسم بورس کالا، بزرگترین خدمت را به توسعه بخش‌های مختلف صنعتی کشور کرده است؛ چراکه سود حاصل از تولید و فروش کالاها در بورس به صورت مستقیم در طرح‌های توسعه‌ای و ایجاد زیرساخت‌ها تزریق شده است. وی با تاکید بر این که عامل رشد و توسعه بخش‌های مختلف صنعتی در کشور ناشی از فعالیت بورس کالا بوده، افزود: از اوایل دهه ۸۰، بورس کالا در کشور با عرضه محصولات فلزی و فولاد آغاز به کار کرد که نتیجه آن، حذف دلالی و واسطه‌گری‌ها در بازار و رشد و توسعه صنایع بوده است. آقای مدرس خیابانی با اعلام این که بورس کالا بزرگترین خدمت را به توسعه بخش‌های مختلف صنعتی کرده است، گفت: سودهای دریافتی از عرضه کالاها در بورس کالا باعث توسعه طرح‌های توسعه‌ای و ایجاد زیرساخت‌های لازم برای فعالیت‌ها شده و در این زمینه، مقایسه شرایط تولیدی قبل و بعد از تاسیس بورس کالا به وضوح مشخص است. سرپرست اسبق وزارت صنعت، معدن و تجارت ادامه داد: فرض کنید کالاهای مختلف صنعتی، معدنی، پتروشیمی و فرآورده‌های نفتی طی سال‌های گذشته در بورس کالا عرضه نمی‌شد، حاصل آن رسیدن سود به دلالان و واسطه‌گران در نبود شفافیت بود و دیگر سودی عاید واحدهای تولیدی نمی‌شد که توسعه‌ای رخ دهد. وی تاکید کرد: تولیدکنندگان نباید هراسی از عرضه شفاف محصولات خود در بورس کالا داشته باشند و همچنین باید همه واحدها را تشویق به این اقدام مهم کرد تا زمینه ورود همه کالاها به بورس کالا و مشخص شدن همه فرآیندهای معاملاتی فراهم شود.

- **نگاهی به پذیرش‌های جدید بورس کالا اشاره کرد.:**

مدیریت پذیرش بورس کالای ایران با صدور ۱۴ اطلاعیه جداگانه از پذیرش های جدید برای عرضه در بازار اصلی و فرعی خبر داد. براساس اطلاعیه مدیریت پذیرش بورس کالای ایران، پذیرش کالاها و محصولات یاد شده پس از بررسی مدارک و مستندات در چهارصد و سیزدهمین جلسه کمیته عرضه در اول خرداد به تصویب رسید. به این ترتیب شمش فولادی، شمش آلومینیوم، آمونیاک، قیر، گوگرد، ورق گرم فولادی و میلگرد فولادی ۸ شرکت در بازار اصلی پذیرش شد.همچنین پودر آب پنیر، بدنه ضایعاتی خودرو، ضایعات بدنه‌ای خودرو، چرخ خودرو ضایعاتی و ضایعات فولادی متعلق به ۲ شرکت در بازار فرعی پذیرش شد.

# سایر بازارها

| شرح | آخرین قیمت | هفته گذشته | | ماه گذشته | |
|---|---|---|---|---|---|
| | | قیمت | تغییرات | قیمت | تغییرات |
| طلا (دلار/انس) | ۲,۳۲۸ | ۲,۳۳۵ | -۰.۳% | ۲,۲۹۱ | ۱.۶% |
| سکه امامی (ریال) | ۴۰۷,۰۴۰,۰۰۰ | ۴۰۲,۸۵۰,۰۰۰ | ۱% | ۴۱۶,۰۱۰,۰۰۰ | -۲.۲% |
| دلار آزاد (ریال) | ۵۹۱,۵۰۰ | ۵۸۲,۵۰۰ | ۱.۵% | ۶۱۹,۰۰۰ | -۴.۴% |
| نفت برنت (دلار/بشکه) | ۸۱.۴ | ۸۲.۲ | -۱% | ۸۶ | -۵.۴% |
| بیت کوین (دلار) | ۶۷,۵۳۱ | ۶۸,۹۲۱ | -۲% | ۵۹,۵۸۴ | ۱۳.۳% |
| آلومینیوم LME | ۲,۶۶۴ | ۲,۶۲۴ | ۱.۵% | ۲,۵۸۷ | ۳% |
| مس LME | ۱۰,۰۸۰ | ۱۰,۳۴۹ | -۲.۶% | ۹,۹۸۷ | ۰.۹% |
| روی LME | ۲,۹۸۹ | ۳,۰۶۶ | -۲.۵% | ۲,۹۰۸ | ۲.۸% |
| سرب LME | ۲,۲۷۹ | ۲,۳۰۸ | -۱.۳% | ۲,۲۲۲ | ۲.۶% |
| انس پلاتین | ۱,۰۴۷ | ۱,۰۳۶ | ۱% | ۹۴۸ | ۱۰.۵% |
| اوره گرانوله (فوب خاورمیانه) | ۳۱۴ | ۳۱۷ | -۰.۹% | ۲۸۵ | ۱۰.۲% |

# تقویم اقتصادی

| تاریخ | روز | رویداد |
|---|---|---|
| ۱۴۰۳/۰۳/۱۴ | دوشنبه | PMI تولید ژاپن، PMI تولید چین |
| ۱۴۰۳/۰۳/۱۵ | سه‌شنبه | نرخ بیکاری آلمان، انتظارات تورم مصرف کننده اتحادیه اروپا |
| ۱۴۰۳/۰۳/۱۶ | چهارشنبه | تغییرات سهام نفت خام مؤسسه نفت آمریکا (API)، (تغییرات سالیانه) شاخص قیمت تولید کننده اتحادیه اروپا |
| ۱۴۰۳/۰۳/۱۷ | پنج شنبه | اعلام نرخ بهره بانک مرکزی اروپا (ECB) ، (تغییرات سالیانه) خرده فروشی اتحادیه اروپا |
| ۱۴۰۳/۰۳/۱۸ | جمعه | نرخ بیکاری آمریکا، (تغییرات سالیانه) صادرات چین |

# پیش‌بینی بازار در هفته آتی

- بازار سهام هفته پیش‌رو را درحالی آغاز می‌کند که باید پیش از شروع آن، نکاتی را مد نظر داشت؛
- در بازارهای جهانی، قیمت نفت و طلا برای دومین هفته متوالی، با افت مواجه شدند؛ فلزات پایه نیز نسبتا متعادل بودند؛ فلزات پایه نیز روندی نزولی داشتند و به‌طور میانگین در حدود ۲% افت کردند.
- در بازار غیر رسمی ارز، نرخ دلار ارز با رشد، به کانال ۵۹ هزار تومان وارد شد. به‌نظر می‌رسد بانک مرکزی به‌طور آهسته، سیاست‌های کنترل شدید نرخ ارز را کنار گذاشته و در حال کنترل آن منطقی آن است؛ همچنین خبرهای در خصوص مذاکراتی جدید پیرامون آزادسازی منابع ارزی ایران مجددا به‌گوش می‌رسد.
- در بازار سهام، پس از نوسانات هفته گذشته و مثبت بودن بازار در پایان معاملات، انتظار می‌رود این روند در شروع هفته نیز ادامه داشته باشد، اما در هفته آتی به دلیل نیمه تعطیل بودن بازار و همچنین جو انتخاباتی، رشد چشمگیری در ارزش معاملات مشاهده نشود. از سوی دیگر، محدودیت دامنه نوسان که یکی دیگر از عواملی است که بر وضعیت رکودی بازار سهام اثر گذار است و طولانی شدن این محدودیت، می‌تواند نتیجه عکس داشته و به ضرر بازار سهام تمام شود.

# تحلیل تکنیکال – شاخص کل

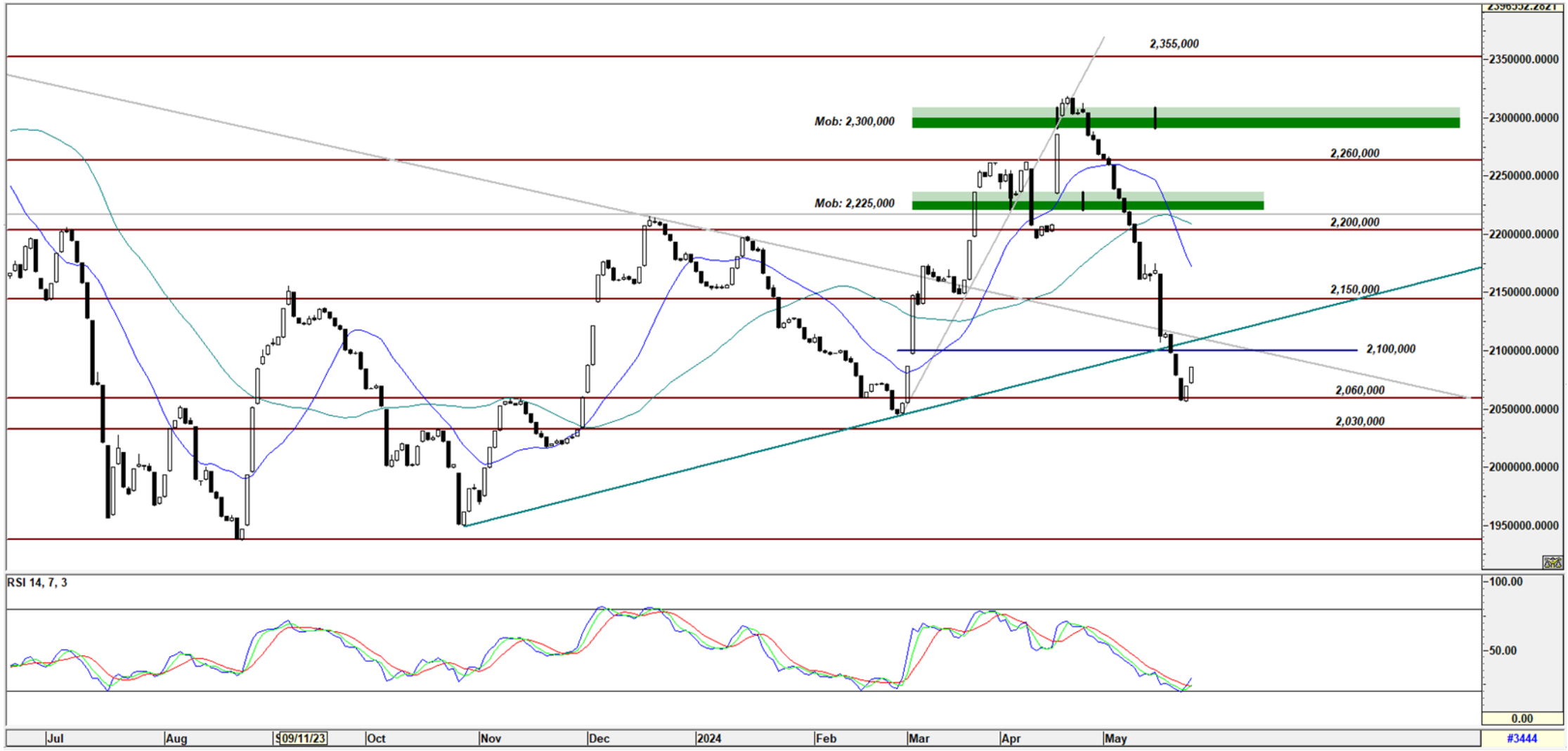

# تحلیل تکنیکال – شاخص کل هم‌وزن



# کارگزاری بانک ملت

bank mellat brokerage co.

Mellatcollege

Mellatcollege