کارگزاری بانک ملت
bank mellat brokerage co.

گزارش بررسی بازارهای جهانی

با نگاهی به بازار داخلی



هفته منتهی به ۱۸ خرداد ۱۴۰۳

بازارهای جهانی

- تقویم اقتصادی
- بررسی وضعیت بازار جهانی
- دلار آزاد
- طلا
- نفت برنت

پتروشیمی

- متانول
- اوره
- پی‌وی‌سی
- پلی‌اتیلن سنگین
- استایرن
- پلی‌استایرن
- پروپیلن
- پلی پروپیلن
- آلکیل بنزن خطی
- سود کاستیک
- بنزن
- ای‌بی‌اس
- پارازایلین
- زایلین مخلوط

پالایشی

- بنزین
- گازوئیل
- قیر
- وکیوم باتوم

فلزات اساسی

- آلومینیوم
- مس
- روی
- سنگ آهن
- ورق گرم
- بیلت

کشاورزی

- شکر
- گندم
- ذرت
- سویا

بورس کالا داخلی

- نرخ دلار پتروشیمی‌ها
- قیمت جهانی محصولات پتروشیمی

تقویم اقتصادی

- مهم‌ترین رویدادهای هفته پیش رو در جدول زیر ذکر شده است.

تاریخ	روز	رویداد	قبلی	پیش‌بینی
۱۱ ژوئن ۲۰۲۳	سه‌شنبه	نرخ بیکاری انگلستان	۴.۳%	۴.۳%
		(تغییرات سالیانه) خرده فروشی ترکیه	۱۹.۴%	۲۲%
۱۲ ژوئن ۲۰۲۳	چهارشنبه	تغییرات سهام نفت خام مؤسسه نفت آمریکا (API)	۴.۰۵۲M	
		نرخ تورم (سالانه) چین	۰.۳%	۰.۲%
۱۳ ژوئن ۲۰۲۳	پنجشنبه	(تغییرات سالیانه) شاخص قیمت تولیدکننده آمریکا	۲.۴%	۲.۳%
		(تغییرات سالیانه) تولیدات صنعتی اتحادیه اروپا	-۱%	-۷%
۱۴ ژوئن ۲۰۲۳	جمعه	(تغییرات سالیانه) تولیدات صنعتی ژاپن	-۶.۲%	-۱%
		انتظارات تورمی مصرف کننده آمریکا	۳.۳%	۳.۳%

بررسی وضعیت بازار جهانی

- **عملکرد بازار کار آمریکا در ماه می:** بازار کار آمریکا عملکرد بهتر از حد انتظار را در ماه گذشته با افزایش رشد شتاب دستمزدها شاهد بود که داغ شدن بازار کار آمریکا احتمال کاهش نرخ بهره فدرال رزرو تا پایان سپتامبر را کمرنگ نمود و زمان بندی کاهش نرخ بهره تا سه ماهه چهارم، بیشتر تقویت شد. براساس گزارش وزارت کار آمریکا، میزان مشاغل غیرکشاورزی در ماه گذشته شاهد افزایش ۲۷۲ هزار وحدی فراتر از انتظار ۱۸۰ هزار واحدی بود، متوسط دستمزد ساعتی نیز در مقیاس ماهانه ۰.۴ درصد و درمقایسه با سال گذشته ۴.۱ درصد افزایش داشت ونرخ بیکاری نیز برای اولین بار طی دوسال اخیر به سطح ۴ درصدی صعود نمود.

- **تجارت خارجی آمریکا در ماه آوریل:** در آوریل درمقایسه با مارس به دلیل رشد ۰.۸ درصدی صادرات در مقابل رشد ۲.۴ درصدی واردات، تجارت خارجی آمریکا با رشد ۸.۷ درصدی به بیشترین سطح خود از اکتبر ۲۰۲۲ افزایش یافت. گسترش شکاف تجاری آمریکا با آغاز سه ماهه دوم، نشان می‌دهد که عملکرد منفی این بخش بر رشد GDP احتمالا برای دومین فصل نیز ادامه دار باشد که تخمین فدرال رزرو آتلانتا منفی ۰.۵ درصد است.

- **کاهش نرخ بهره در حوزه یورو:** بانک مرکزی اروپا در پایان نشست سیاستگذاری خود پس از ماه‌ها گمانه زنی، اقدام به اولین کاهش نرخ بهره خود از سال ۲۰۱۹ نمود. این در شرایطی است که سیاست‌گذاران پولی اروپا نرخ بهره معیار سپرده خود را از رکورد ۴ درصدی به ۳.۷۵ درصد کاهش دادند و برای اولین بار از زمان تاسیس این نهاد، کاهش نرخ بهره زودتر از فدرال رزرو اتفاق افتاد. همچنین انتظار تورم ۲.۵ درصدی حوزه یورو در سال جاری و کاهش آن به ۲.۲ و ۱.۹ درصد بترتیب در سالهای ۲۰۲۵ و ۲۰۲۶ می‌رود. از طرفی برآورد رشد اقتصادی سال جاری با افزایش ۰.۳ درصدی نسبت به تخمین ماه مارس برابر با ۰.۹ درصد اعلام شده و برای سال ۲۰۲۵ افزایش شتاب رشد اقتصادی حوزه یورو و ثبت رشد ۱.۶ درصدی در سال ۲۰۲۶ انتظار می‌رود.

- **تجارت خارجی چین در می ۲۰۲۴:** صادرات چین در ماه گذشته افزایش ۷.۶ درصدی بالاتر از انتظار ۶ درصدی بازار و عملکرد ۱.۵ درصدی آوریل و واردات هم با افزایش ۱.۸ درصدی ضعیف‌تر از انتظار ۴.۲ درصدی بازار و عملکرد ۸.۴ درصدی آوریل را ثبت نمود. این روند صادراتی خوش بینی به تداوم اثرگذاری مثبت بر اقتصاد چین با وجود موج اخیر تعرفه‌ها علیه این کشور را حفظ نمود. همچنین صادرات به آمریکا نیز با ۴.۸ درصد افزایش به بالاترین سطح سه ماهه خود رسید درحالیکه صادرات به اروپا ۰.۷ درصد کاهش داشت.

- **وضعیت بازار جهانی سهام در هفته اخیر:** بازار جهانی سهام شاهد سقف شکنی و ثبت رکورد جدید بود هرچندکه گزارش بهتر از انتظار بازار کارآمریکا در جمعه گذشته باعث کاهش شاخص در ساعات پایانی روز معاملاتی جمعه شد. بنابراین شاخص جهانی بازار سهام MSCI با ۱.۱ درصد افزایش و شاخص Nifty۵۰ در بورس هند با بیشترین افزایش میان شاخص‌های بزرگ، رشد ۳.۳ درصدی را شاهد بود. درحالیکه شاخص ETSE۱۰۰ در بورس بریتانیا با افت ۰.۳ درصدی بیشترین کاهش را ثبت نمود.

- **وضعیت بازار سهام آمریکا:** در هفته اخیر بازار سهام آمریکا هرچندکه تحت تاثیر نگرانی احتمال تعویق کاهش نرخ بهره فدرال رزرو عقب نشینی نمود اما با تداوم پیشتازی شرکتهای تکنولوژی‌بر رکورد جدیدی را ثبت نمود. بطوریکه شاخص‌های S&P، نزدک و داو جونز به ترتیب با افزایش ۱.۱ درصد، ۱.۶ درصد و ۰.۵ درصدی روبرو شد.

- **بازدهی اوراق بدهی ۱۰ ساله آمریکا:** نرخ اوراق ده ساله خزانه‌داری آمریکا از سطح ۴.۵ درصدی در هفته قبل به سطح ۲.۲۹ درصدی کاهش یافت اما انتشار داده بازار کار آمریکا برای ماه می باعث جهش مجدد آن به سطح ۴.۴۳ درصدی شد.

تحلیل تکنیکال دلار آزاد

نکات تحلیل	
قیمت فعلی (تومان)	۵۹,۵۰۰
مقاومت اول (تومان)	۶۰,۰۰۰
مقاومت دوم (تومان)	۶۳,۰۰۰
حمایت اول (تومان)	۵۸,۵۰۰
حمایت دوم (تومان)	۵۷,۰۰۰



- در تایم‌فریم روزانه، قیمت دلار در نزدیکی محدوده مقاومتی ۶۰,۰۰۰ تومان قرار داشته و مجددا به این محدوده واکنش منفی نشان داده است. در صورت شکست این محدوده، اولین هدف محدوده ۶۳,۰۰۰ تومان خواهد بود؛ اما در کوتاه‌مدت، انتظار می‌رود روند نوسانی قیمت دلار مادامی که زیر مقاومت ۶۰,۰۰۰ تومان است، ادامه داشته باشد.

تحلیل بازارجهانی انس طلا جهانی

- طلا درهفته گذشته تحت فشار گزارش بازار کار **آمریکا** و شواهدی از خرید کمتر طلا توسط **بانک مرکزی آسیا**، افت بیش از ۳۹ دلاری را تجربه کرد که بیشترین میزان افت روزانه طی سه سال اخیر محسوب می‌شود و به کمترین سطح قیمت ۵ هفته اخیر خود کاهش یافت.

- بطوریکه اقتصاد آمریکا در ماه می ۲۷۲ هزار شغل ایجاد کرد که تقریباً ۱۰۰ هزار شغل بیشتر از میانگین انتظارات بازار بود و نشان از تقویت تاب آوری بازار کار است و انتظار کاهش نرخ بهره فدرال رزرو را به تعویق انداخت.

- ازطرف دیگر داده‌های منتشره از جانب پکن حاکی از آن است که بانک مرکزی **چین** در ماه گذشته هیچ محموله‌ای برای ذخایر طلای خود خریداری ننموده است و روند تهاجمی خرید طلای خود در ماه می را متوقف کرده است. همچنین امید به آغاز کاهش نرخ بهره بانک‌های بزرگ، تقاضا برای شمش طلا توسط بانکهای مرکزی آسیا که محرک اصلی افزایش قیمت طلا محسوب می‌شوند را کاهش داد و نهایتا قیمت طلا به ۲،۲۸۹ دلار در هر اونس در ماه می کاهش یافت.

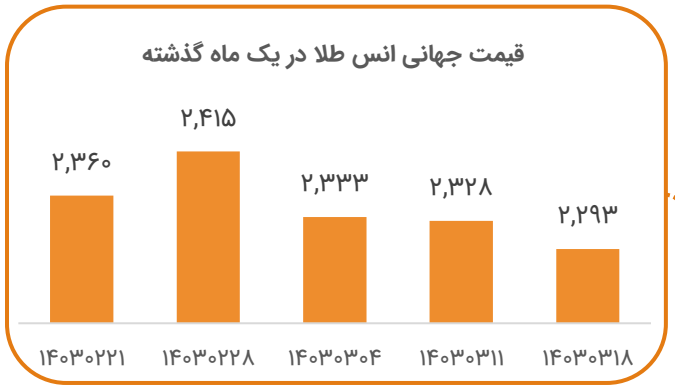



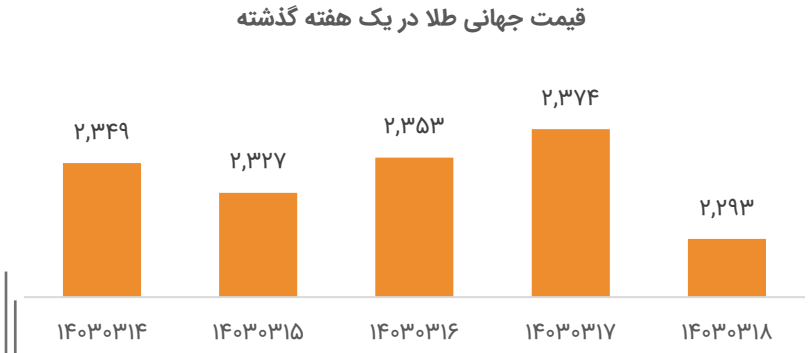

تحلیل بازارجهانی روند اونس طلا و شاخص دلار

- در هفته اخیر شاخص دلار شاهد بازگشت به روند صعودی خود پس از اعلام آمار غیرمنتظره بازار کارآمریکا بود که باعث تشدید گمانه‌زنی‌ها درباره چگونگی مسیر پیش رو فدرال رزرو درباره کاهش نرخ بهره شد.

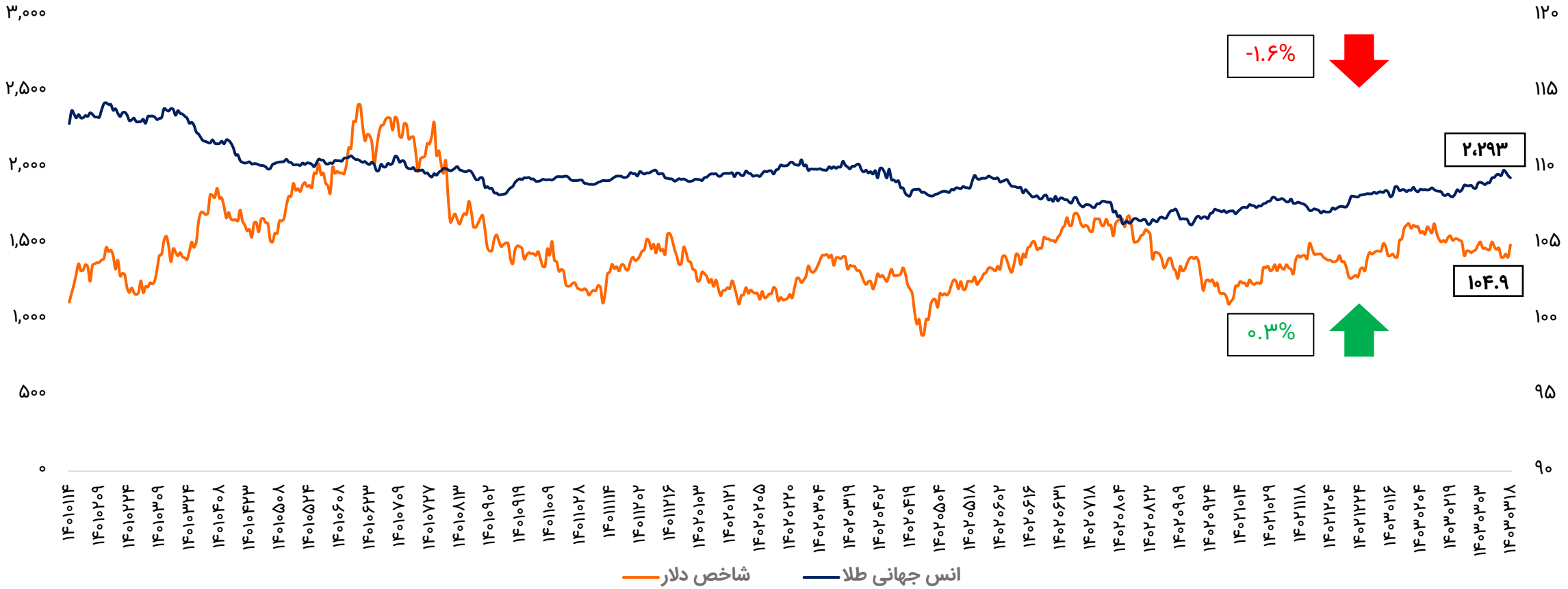

تحلیل تکنیکال طلا (انس)

نکات تحلیل	
قیمت فعلی (دلار)	۲,۲۹۳
مقاومت اول (دلار)	۲,۳۱۰
مقاومت دوم (دلار)	۲,۳۷۰
حمایت اول (دلار)	۲,۲۸۰
حمایت دوم (دلار)	۲,۲۰۰



- در تایم فریم روزانه، قیمت انس در پایان معاملات هفته گذشته، به ۲,۲۹۳ دلار رسید و در زیر سقف کانال شکسته میان‌مدت به کار خود پایان داد. در صورت تثبیت در زیر محدوده مذکور، انتظار افت بیشتر قیمت انس وجود خواهد داشت. حمایت‌ها و مقاومت‌ها بر روی نمودار مشخص شده‌اند.

تحلیل بازار جهانی نفت

- در هفته اخیر اعلام اوپک پلاس جهت کاهش سطح محدودیت تولید همزمان با نگرانی کاهش تقاضا تحت تاثیر عدم کاهش سریع نرخ بهره فدرال رزرو آمریکا باعث ثبت سومین هفته پیاپی کاهش بهای نفت و از دست رفتن کانال ۸۰ دلاری نفت برنت برای اولین بار طی ۴ ماه اخیر گشت.

- درحالیکه تحلیل‌گران عمدتا منتظر تمدید کلیه محدودیتهای تولید اعضای اوپک پلاس تا پایان سال جاری میلادی بودند، در نشستی که در یکشنبه در ریاض برگزار شد، درحالیکه **عربستان سعودی** و **روسیه** کاهش سطح داوطلبانه تولید خود را تا پایان سال آینده تمدید کردند، به برخی کشورهای دیگر تولید کننده اجازه داده شد که محدودیت فعلی سطح تولید خود را از ماه اکتبر و بصورت تدریجی کاهش دهند که براساس این برنامه، میزان تولید اعضا تا ژانویه سال آینده حدود ۷۵۰ هزار بشکه در روز افزوده خواهد شد.

- در سمت تقاضا، اعلام اطلاعات اقتصادی **آمریکا** مبنی بر رشد سریعتر از حد انتظار اشتغال این کشور در ماه می، انتظارات از کاهش نرخ بهره فدرال رزرو را حداقل تا ماه سپتامبر به تاخیر انداخت و در این میان در **چین** اگرچه صادرات برای دومین ماه پیاپی افزایش یافت اما واردات نفت خام آن کاهش یافته است که نشان دهنده نگرانی در مورد بزرگترین خریدار نفت خام دنیاست.

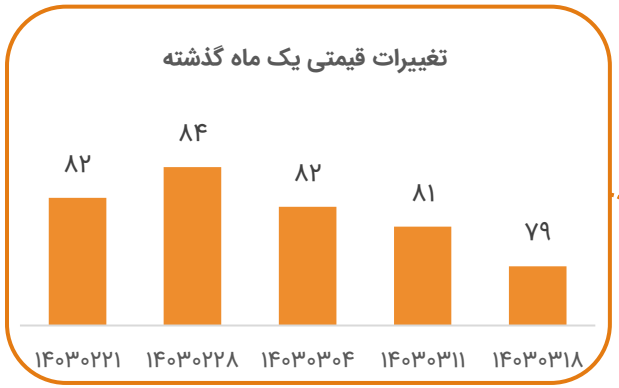



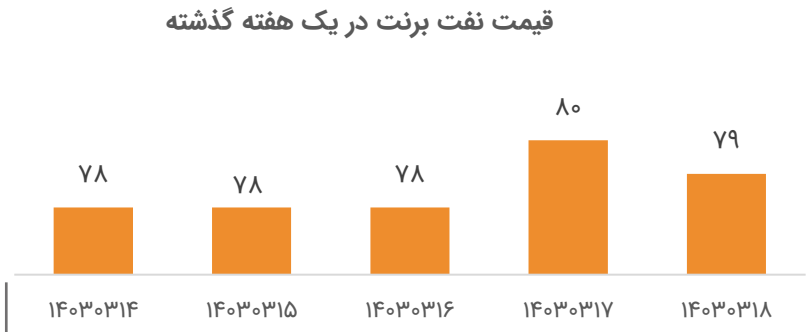

تحلیل تکنیکال نفت برنت

نکات تحلیل	
قیمت فعلی (دلار)	۷۹
مقاومت اول (دلار)	۸۰
مقاومت دوم (دلار)	۸۳
حمایت اول (دلار)	۷۶
حمایت دوم (دلار)	۷۲

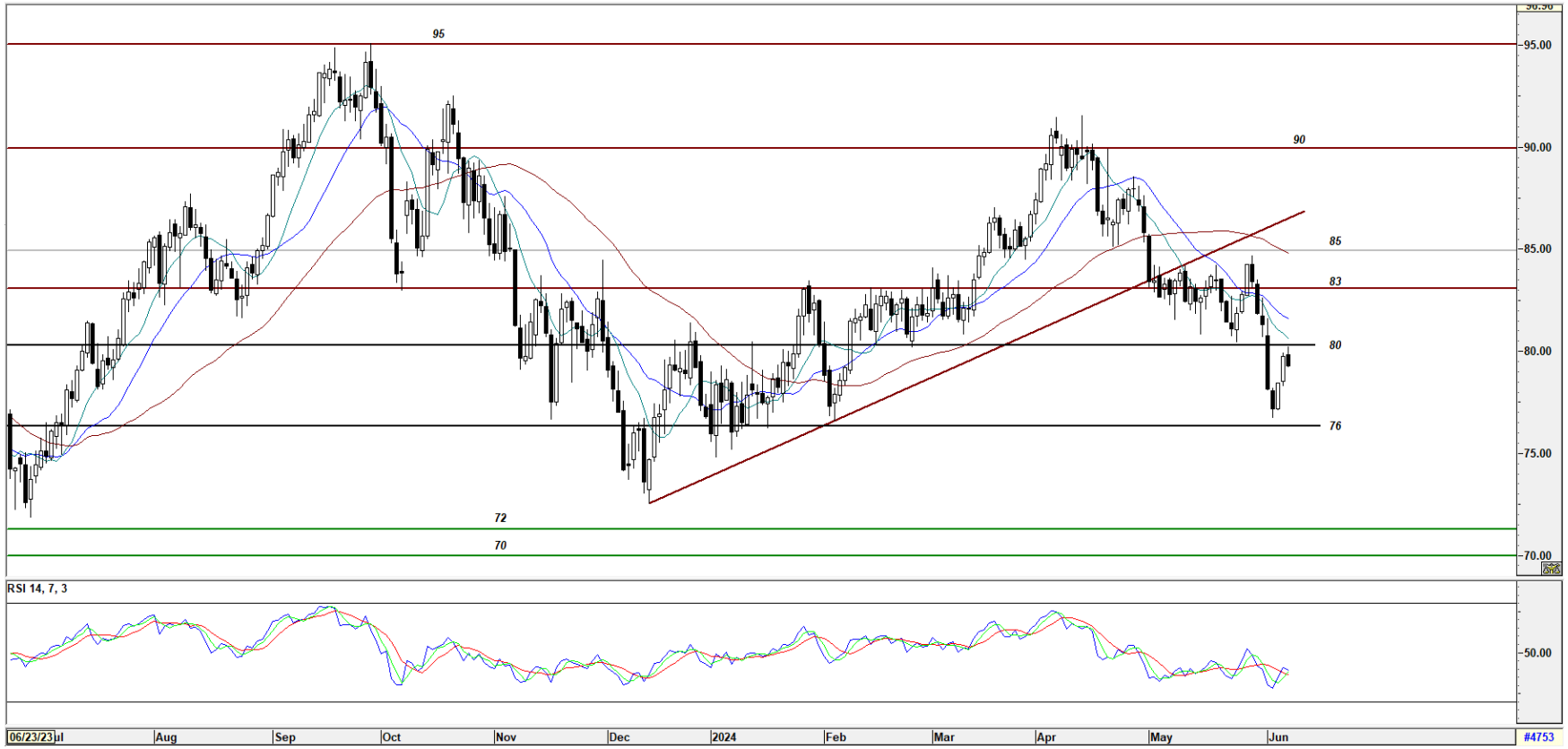

- در تایم فریم روزانه، قیمت نفت افتی تا حمایت ۷۶ دلار/بشکه داشت اما در این محدوده واکنش نشان داده و در پایان هفته، به ۷۹ دلار/بشکه رسید. قیمت نفت هم‌اکنون در نزدیکی محدوده مقاومتی ۸۰ دلار و میانه کانال نزولی کوتاه‌مدت قرار داشته و در صورت شکست این محدوده، امکان رشد آن تا محدوده ۸۲ دلار که سقف کانال نزولی کوتاه‌مدت است، وجود دارد. سایر حمایت‌ها و مقاومت‌ها بر روی نمودار مشخص شده‌اند.

تحلیل بازار جهانی متانول

- متانول در معاملات نقدی بازارهای **اروپایی** شاهد تداوم روند صعودی خود و افزایش به بالاترین سطح از دسامبر گذشته با تداوم اثرگذاری تعطیلی‌های واحدهای تولیدی بر میزان محموله‌های دردسترس بازار بود. میانه دامنه قیمتی فوب روتردام با رشد ۴.۲ درصدی در سطح ۳۴۶ دلار در هر تن قرار گرفت.
- در هفته اخیر احساسات خرید محتاطانه باعث کاهش تمایل به واردات در اکثر بازارهای **آسیا** شده است. پیش‌بینی می‌شود که موجودی **چین** در میان افزایش فروش قریب‌الوقوع متانول از ایران در زمان بازگشت کارخانه‌های ایران از تعمیر و نگهداری، افزایش یابد. با این حال، اختلال عرضه در مصر در طول هفته کاهش یافته است و فشار بر قیمت‌های چین را کاهش خواهد داد زیرا به نظر می‌رسید که پیشنهادات برای محموله‌های با مبدا غیرتحریمی تشدید شود.
- متانول **چین** نیز در هفته اخیر شاهد کاهش قیمتها با ضعف تقاضا در بازار به دلیل تعطیلی اعلام نشده واحد MTO شرکت Jutai بوده و جو منفی معاملات و افت قیمت‌ها در بازار آتی نیز به معاملات بازار نقدی سرایت و کاهش قیمت‌ها را رقم زد. میانگین قیمت سی‌افار چین با کاهش در سطح ۳۰۲ دلار در هر تن قرار گرفت.
- انتظار می‌رود کارخانه ایران مجددا راه اندازی شود و عرضه بیشتر خواهد شد درحالیکه تقاضا هیچ نشانه‌ای از بهبود را نشان نمی‌دهد. تعمیر و نگهداری کارخانه جنوب شرقی آسیا نیز احتمالاً عرضه را کاهش می‌دهد.

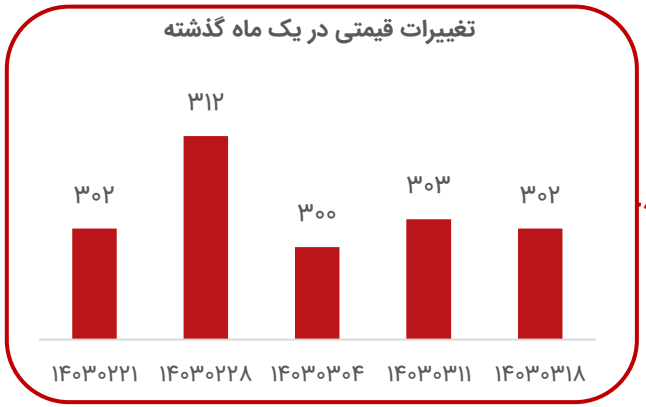



▪ تحلیل بازار جهانی اوره

- در هفته اخیر قیمت اوره در همه بازارها تحت تاثیر اخبار مصر درخصوص قطعی گاز و تعطیلی کارخانه‌های اوره افزایش یافت، اما خریداران در برابر آن مقاومت کردند و معاملات چندانی صورت نگرفت، لذا بازارها را متلاطم کرد و باعث افزایش قیمت‌ها شد. قیمت اوره مصر پس از خبر افت گاز در ۴ ژوئن به ۳۳۵-۳۳۷ دلار در هر تن فوب افزایش یافت.

- قیمت اوره فوب **ایران** به مسیر رشد خود ادامه داد و با افزایش در سطح ۲۸۹ دلار بر تن معامله شد. قیمت اوره فوب **خاورمیانه** نیز با افزایش قیمت به سطح ۲۹۸ دلار بر تن رسید.

- در **چین**، به دلیل عدم اخذ مجوز صادراتی CIQ به نظر می‌رسد بارگیری برای جولای و حتی آگوست بعید به نظر برسد. نیاز داخل و عدم تعادل تولید با آن، فعلا بازار جذاب‌تری را برای تولیدکنندگان نسبت به صادرات ایجاد کرده است.

- انتظار می‌رود قیمت‌ها در آینده نزدیک حرکت صعودی را حفظ کند و فشار بر خریدارانی که به دنبال محموله‌های بارگیری در ماه جولای هستند، افزایش یابد. همچنین مسائل مربوط به گاز مصر در طول تابستان، در حالی که فصل تعمیر و نگهداری در روسیه و ترکمنستان فرا می‌رسد، تقاضا را با مشکل جدی مواجه کند. اما افزایش بیشتر قیمت‌ها برخی فروشندگان کوتاه‌مدت را برای تعویق تحویل در سه ماهه سوم و چهارم وسوسه خواهد کرد.

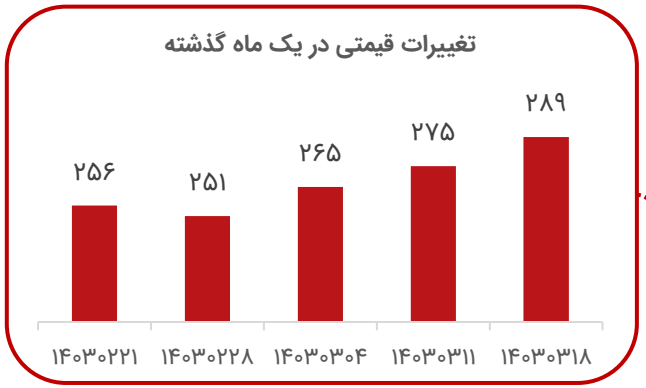

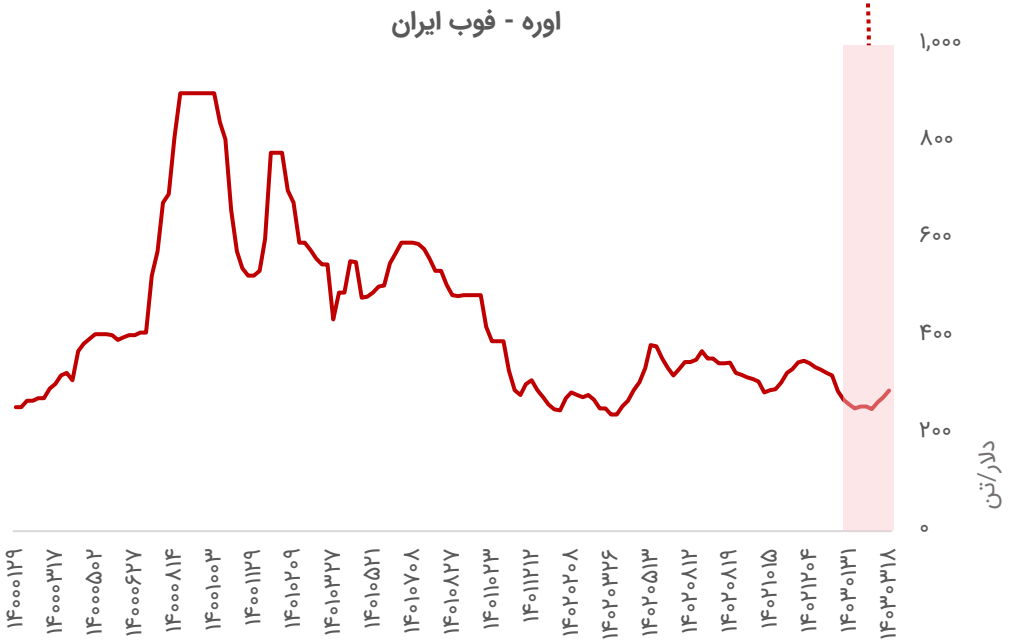

تحلیل بازار جهانی پی‌وی‌سی

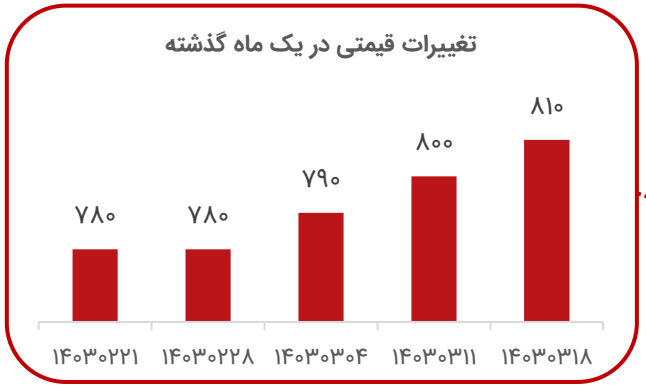

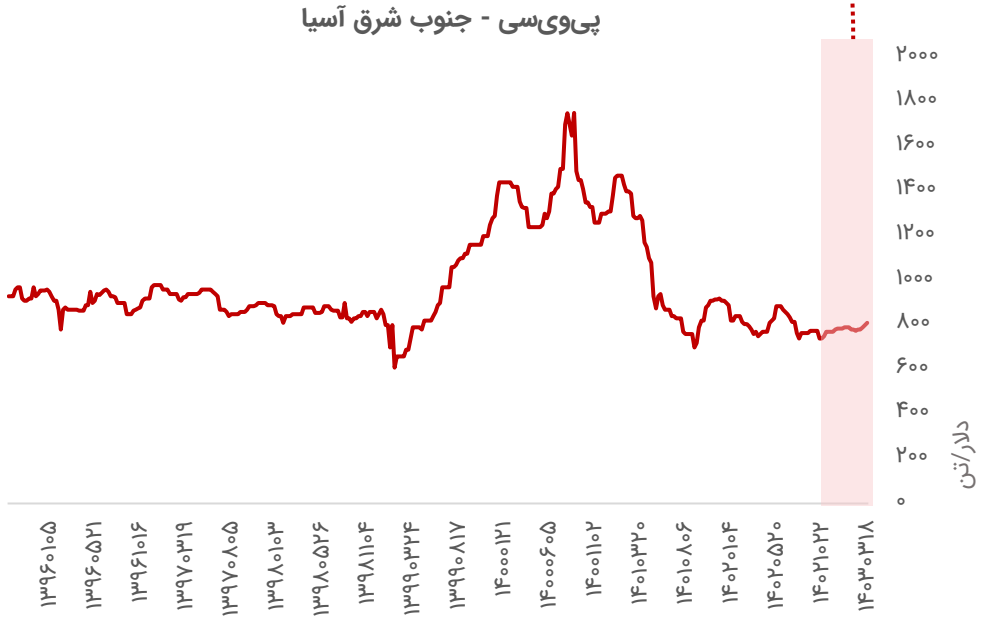

- هفته گذشته در **شرق آسیا** قیمت پی‌وی‌سی به دنبال افزایش هزینه‌های حمل و نقل افزایش یافت. قیمت پی‌وی‌سی بر مبنای سی‌افار چین با افزایش به ۸۱۰ دلار بر تن، بالاترین رقم از سپتامبر ۲۰۲۳ تاکنون "۸۴۰ دلار برتن" رسید و قیمت پی‌وی‌سی بر مبنای سی‌افار هند نیز با افزایش به ۹۰۰ دلار بر تن، به بالاترین رقم از اوایل ماه مارس ۲۰۲۳ تاکنون "سطح ۹۲۰ دلار بر تن" رسید.

- به دنبال نرخ‌های بالای حمل و نقل فروش محموله‌های پی‌وی‌سی با مبدا **آسیایی** دشوار بود زیرا نرخ حمل و نقل از آسیا شاهد افزایش قابل ملاحظه‌ای بود در حالیکه در سایر مناطق نرخ حمل و نقل ثابت باقی ماند. انتظار می‌رود به دلیل نرخ‌های حمل و نقل کانتینری رقابتی، صادرات پی‌وی‌سی از **آمریکا** افزایش یابد. بطوریکه نرخ حمل و نقل از چین به هند حدود ۱۳۰ دلار بر تن ارزیابی شده است در حالیکه نرخ حمل و نقل از آمریکا به هند ۶۰-۵۰ دلار بر تن ارزیابی شده است. لذا خریداران محموله‌های با مبدا **آمریکا و اروپایی** را به دلیل قیمت‌های رقابتی به محموله‌های **آسیایی** ترجیح می‌دهند.

- در بازار داخلی **چین** هم قیمت پی‌وی‌سی بر مبنای اتیلن و کاربید با کاهش به ترتیب به ۸۵۵ و ۸۲۸ دلار بر تن رسید، همچنین قیمت معاملات آتی پی‌وی‌سی در بورس کالای دالیان کاهشی بود. پیشنهادات قیمتی محموله‌های پی‌وی‌سی برای ماه جولای به دلیل افزایش هزینه‌های حمل و نقل، احتمالا با افزایش ۷۰-۵۰ دلاری همراه خواهد بود.

- در **هند** نیز تقاضا پی‌وی‌سی پس از انتخابات احتمالا افزایش خواهد یافت. در حال حاضر تقاضا پی‌وی‌سی در این منطقه در سطوح پایینی قرار دارد.

تحلیل بازار جهانی پلی‌اتیلن

- در هفته گذشته در **چین** به دلیل حجم معاملات محدود، قیمت پلی‌اتیلن ثابت باقی ماند. زیرا قیمت‌های بالای محموله‌های دلاری پلی‌اتیلن خریداران را در حاشیه نگه داشته است. بطوریکه قیمت محموله‌های پلی‌اتیلن بر مبنای سی‌اف‌ار افزایشی بود و قیمت محموله‌های پلی‌اتیلن بر مبنای سی‌اف‌ار چین در محدوده ۱،۰۴۰-۹۹۰ دلار بر تن معامله شد. در بازار داخلی چین نیز علیرغم قیمت معاملات آتی پلی اتیلن حجم معاملات محدود بود زیرا برخی فعالیت‌های ذخیره‌سازی کوتاه مدت پلی اتیلن در حال انجام است و موجودی صنایع پایین‌دستی پلی‌اتیلن رو به اتمام می‌باشد.

- در **جنوب شرقی آسیا** شرایط بازار پلی اتیلن آرام بود و معاملات محدودی از طرف تولیدکنندگان خاورمیانه و کره جنوبی صورت گرفت و قیمت پلی اتیلن در این مناطق ثابت باقی ماند. در جنوب شرقی آسیا قیمت پلی اتیلن سبک گرید فیلم ۱،۲۰۰ دلار بر تن معامله شد.

- در **هند** به دلیل محدودیت عرضه پلی اتیلن قیمت‌ها افزایشی بود. بطوریکه قیمت پلی اتیلن سنگین گرید فیلم در این منطقه در محدوده ۱،۰۴۰-۱،۰۵۰ دلار بر تن معامله شد. همچنین به دلیل محدودیت عرضه پلی اتیلن در بازار داخلی، قیمت‌های داخلی پلی اتیلن نیز افزایشی بود.

- قیمت پلی اتیلن سنگین گرید فیلم بر مبنای سی‌اف‌ار آسیای شرق دور با افزایش ۹۸۰ دلار بر تن معامله شد درحالیکه قیمت پلی اتیلن سبک گرید فیلم با افزایش ۱،۱۲۰ دلار بر تن بر مبنای سی‌اف‌ار آسیای شرق دور معامله شد.

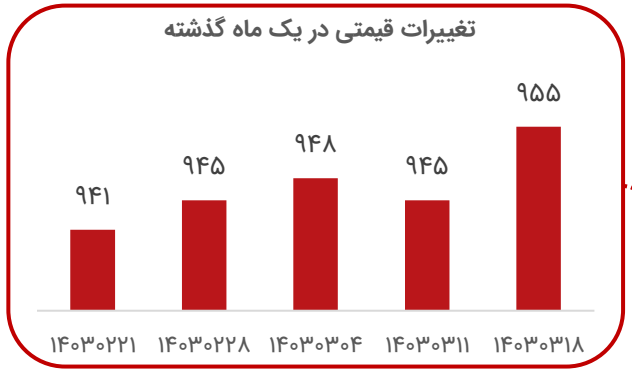

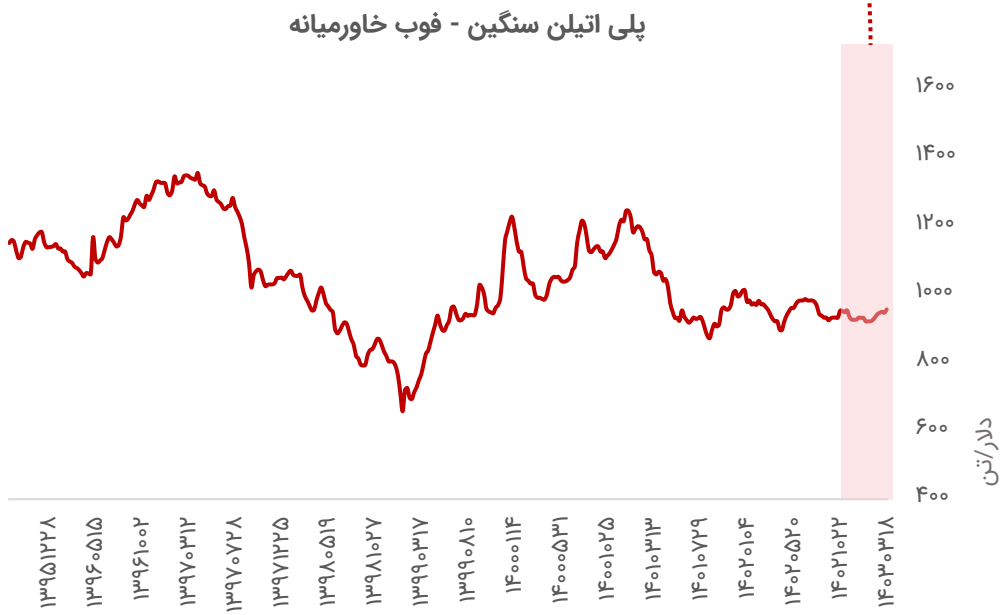

تحلیل بازار جهانی استایرن

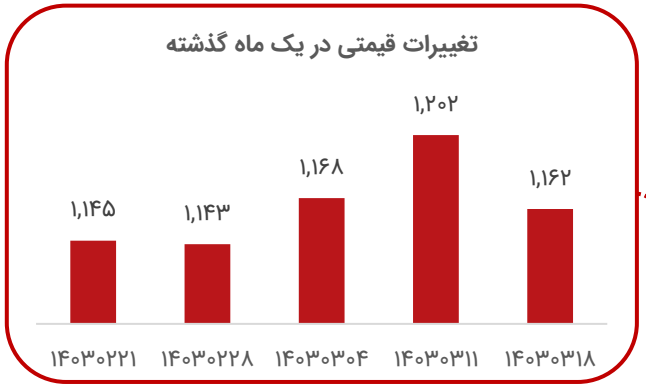

- تولیدکنندگان استایرن در **شمال شرقی آسیا** اعلام کردند که افزایش قیمت استایرن در بازار داخلی چین به دلیل فستیوال رخ داد. قیمت‌های فعلی استایرن بالاتر از سطح انتظارات می‌باشد. در چین نیز نرخ عملیاتی تولید استایرن با افزایش ۷۱.۶۴درصد ارزیابی شد و تولید استایرن در هفته اخیر ۳۱۳،۹۰۰ تن بود. نهایتا در هفته گذشته قیمت استایرن بر مبنای سی‌اف‌ار چین و فوب کره جنوبی با افزایش به ترتیب ۱،۱۶۳ و ۱،۱۵۳ دلار بر تن معامله شد.

- در صنایع پایین دستی مانند ای‌بی‌اس و پلی‌استایرن به دلیل فشار هزینه‌های تولید شرایط بازار ضعیف می‌باشد. فعالان بازار اعلام کردند به دلیل موجودی پایین انبارهای استایرن چین قیمت‌ها اخیرا افزایش یافته است اما به لحاظ تقاضا، پذیرش قیمت‌های بالای فعلی استایرن دشوار است و تقاضا استایرن در فصل‌های پس از ماه ژوئن احتمالا کاهش می‌یابد. افزایش قیمت معاملات آتی نفت برنت بر افزایش قیمت استایرن تاثیرگذار بود.

- در **هند** عوامل بنیادی بازار استایرن ضعیف بود. اسپرد قیمت معاملات استایرن بر مبنای سی‌اف‌ار هند به سی‌اف‌ار چین ۵۵-۵۰ دلار بر تن معامله شد.

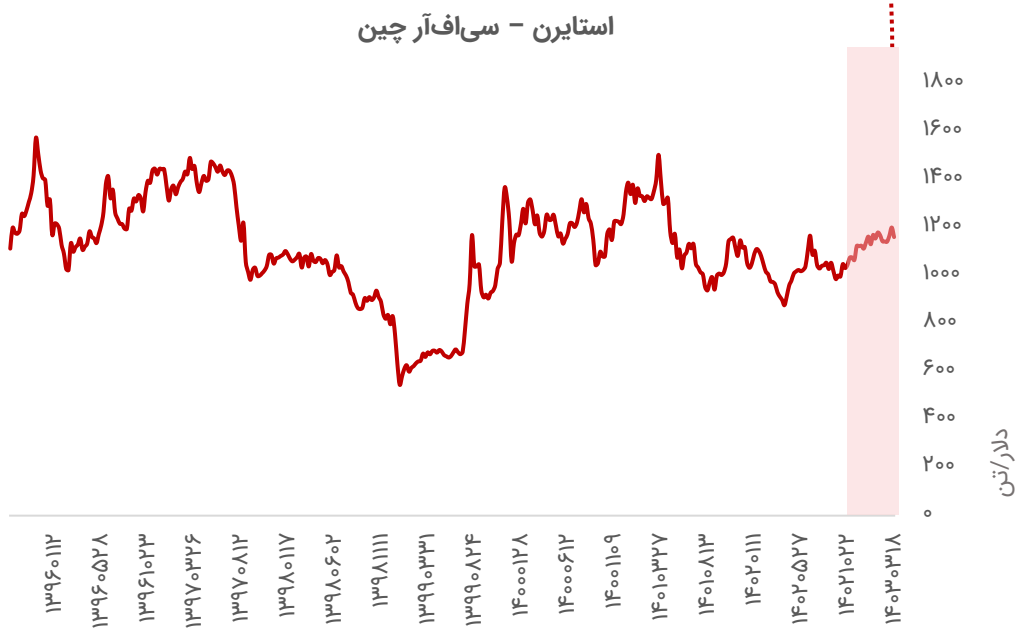

تحلیل بازار جهانی پلی استایرن

- در هفته اخیر خریداران پلی‌استایرن در **جنوب آسیا** به دلیل افزایش هزینه‌های حمل و نقل تمایل زیادی به واردات محموله‌های پلی‌استایرن نداشتند. تولیدکنندگان پلی استایرن در **شمال شرقی آسیا** و **جنوب شرقی آسیا** در حال تلاش برای دستیابی به فضای خالی برای کشت‌های عازم هند و بنگلادش بودند و در تحویل محموله‌های پلی استایرن خود با تاخیر مواجه شدند. انتظار می‌رود تقاضا پلی‌استایرن در هر دو کشور پس از شروع فصل باران‌های موسمی در این ماه کاهش یابد.
- مشتریان پلی استایرن در **خاورمیانه** بصورت پراکنده معاملات پلی‌استایرن انجام می‌دادند اما به دلیل هزینه‌های بالای حمل و نقل ترجیح دادند از تولیدکنندگان **جنوب آسیا** اقدام به خرید پلی‌استایرن نمایند.
- قیمت استایرن در **چین** به دلیل نوسانات بازار بنزن نوسانی بود که بر بازار پلی استایرن تاثیرگذار بود.
- انتظار می‌رود تقاضا هند با شروع فصل باران‌های موسمی کاهش یابد درحالیکه حمل و نقل پلی‌استایرن از آسیا به خاورمیانه به دلیل در دسترس نبودن فضای کشتی‌ها دشوارتر می‌گردد و تولیدکنندگان پلی‌استایرن تحرکات بازارهای استایرن و بنزن را دنبال می‌کنند.

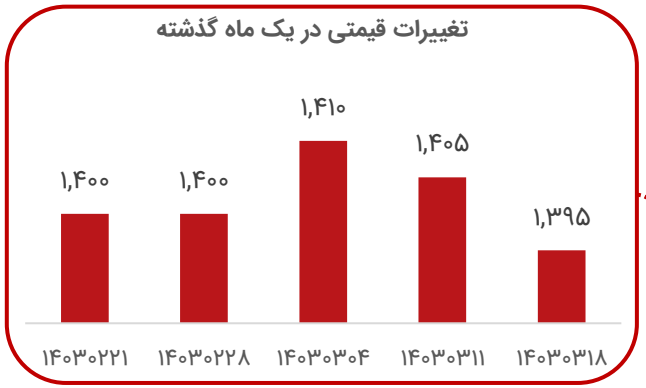

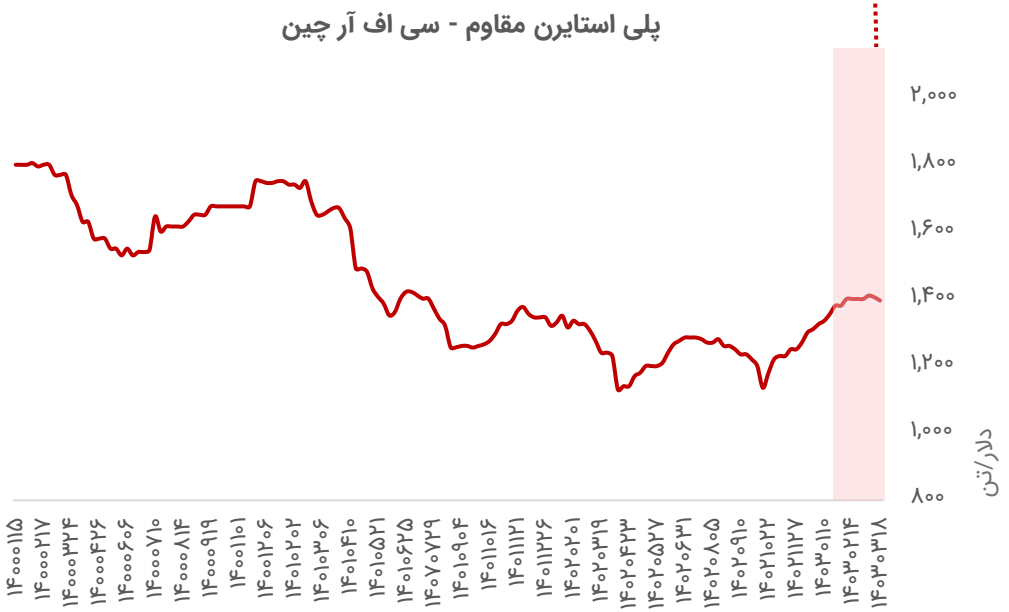

تحلیل بازار جهانی پروپیلن

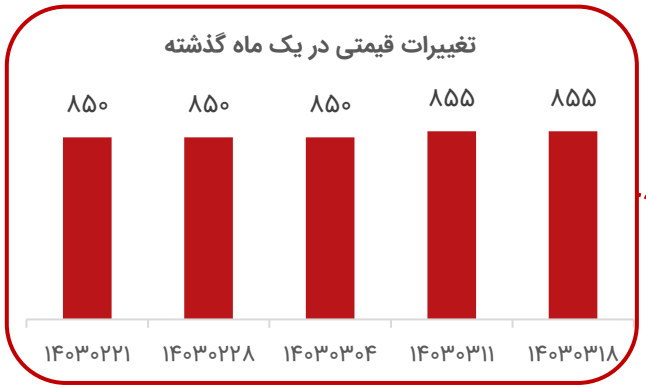

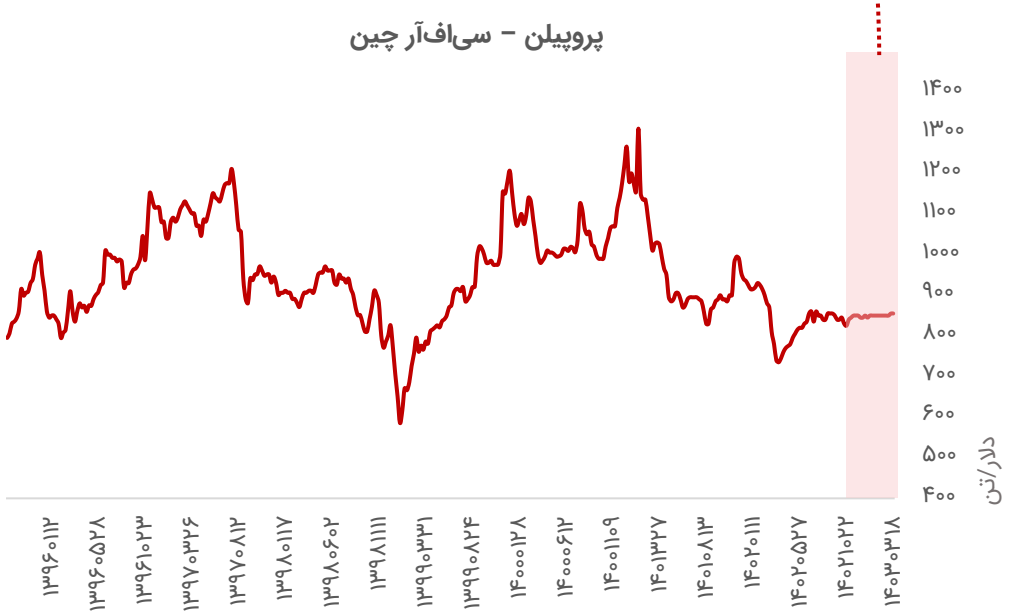

- بازارهای پروپیلن **آسیایی** در هفته منتهی به ۷ ژوئن متفاوت ارزیابی شد زیرا بازار داخلی **چین** روند صعودی داشت در حالی که بقیه بازارهای آسیایی با افزایش عرضه روند آرامی داشت.
- قیمت پروپیلن شاندونگ با ۸۰ یوان در هر تن در هفته افزایش به ۶،۸۹۵ یوان در هر تن رسید، در حالی که قیمت **شرق چین** با ۸۰ یوان در تن افزایش هفتگی در ۷،۰۲۵ یوان بر تن معامله شد. باتوجه به تعمیر و نگهداری در کارخانه‌های هیدروژن زدایی پروپان در چین با افزایش تقاضا از شرق چین، قیمت‌های داخلی را در طول هفته افزایش داد. نرخ بهره برداری از کارخانه هیدروژن زدایی پروپان چین حدود ۶۸ درصد در مقایسه با حدود ۷۰ درصد در هفته قبل تخمین زده شده است.
- به طور کلی، بازار **چین** در این هفته شاهد برخی حمایت‌های ناشی از عرضه داخلی است، بنابراین هنوز حرکتی را که در بقیه آسیا دیده می شود ردیابی نکرده است، با این حال، بازار نیز نگران است که روند صعودی ادامه‌دار خواهد بود یا خیر!
- در خارج از چین، ظهور عرضه لحظه‌ای از **تایوان** و **آسیای جنوب شرقی** منجر به کاهش قیمت‌ها گردید. در حالی که شرایط بازار به دلیل تقاضا ثابت ضعیف باقی مانده است.
- قیمت پروپیلن سی‌اف‌آر تایوان و سی‌اف آر آسیای جنوب شرقی در هفته ۱۰ دلار در هر تن کاهش یافت و به ترتیب در ۷ ژوئن به ۸۴۰ دلار در هر تن و ۸۲۰ دلار در هر تن رسید. اخیراً قیمت‌ها [در تایوان] با عرضه مازاد کاهش یافته است، خریداران محلی پروپیلن، نیاز فوری به ذخیره‌سازی مجدد ندارند.

تحلیل بازار جهانی پلی پروپیلن

- فعالیت بازار پلی پروپیلن در بازارهای شورای همکاری خلیج فارس و شرق مدیترانه محدود بود و خریداران قبل از تعطیلات عید قربان از ذخیره مجدد موجودی خودداری کردند. اکثر اعلامیه‌های قیمت ژوئن از سوی تامین کنندگان مبتنی بر GCC با قیمت‌های بالاتر در طول هفته ظاهر شد. فعالیت بازار، پیش از تعطیلات عید قربان، برحسب انتظارات بر افزایش ذخیره انبارها پس از عید آرام باقی ماند.

- در **شرق مدیترانه** بخش عمده‌ای از پیشنهادات ژوئن از سوی تامین کنندگان شورای همکاری خلیج فارس در طول هفته در سطوح قوی‌تر ظاهر شد. براین اساس در اردن و لبنان، فعالیت بازار با توجه به نگرانی‌های مداوم از تشدید جنگ غزه به یک درگیری منطقه‌ای و تمایل پایین خریداران محدود بود.

- در **هند**، در حالی که انتخابات عمومی به پایان رسیده است، دولت جدید هنوز تشکیل نشده است. افزایش قیمت‌ها در بازارهای **آسیای شرقی** و به طور کلی جو مثبت در بازار باعث شد برخی معاملات با قیمت‌های بالاتر در طول هفته انجام شود.

- انتظار می‌رود فعالیت بازارخاورمیانه احتمالا تا بعد از تعطیلات عید قربان کند باشد. همچنین احتمالاً پس از تشکیل دولت جدید، تقاضا در هند افزایش یابد در حالیکه جنگ در غزه به جو منفی بازار در شرق مدیترانه دامن خواهد زد.

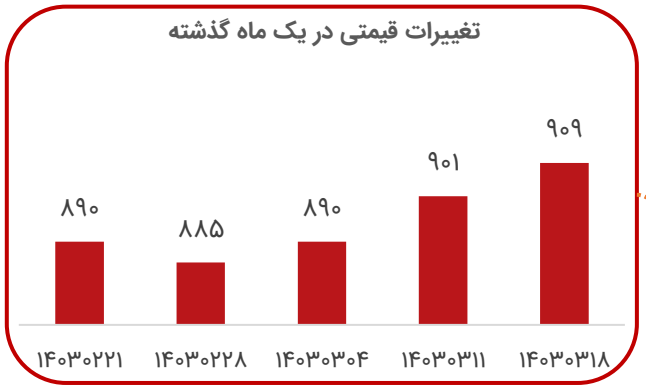

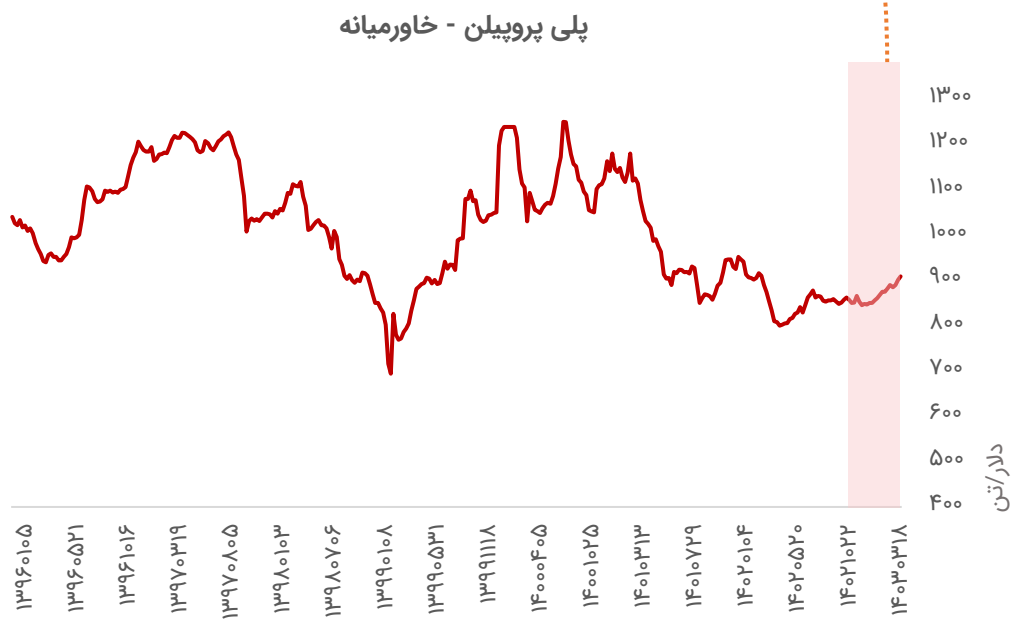

تحلیل بازار جهانی الکیل بنزن خطی

- بازار آلکیل بنزن خطی (LAB) در این هفته به دلیل کاهش فصلی تقاضا در ژوئن و جولای، شاهد کاهش تمایل خریداران به خرید بود. تقاضای کلی در سراسر **آسیا** کم بود، زیرا فصل اوج تولید مواد شوینده و سورفکتانت‌ها در ماه می به پایان رسید. علاوه بر این، ضعف اخیر در بازارهای بالادستی، خریداران را در حاشیه نگه می‌دارد تا روند پیشنهادات فروشندگان را را مشاهده کنند. تولیدکنندگان اصلی آسیا، پیشنهادات خود را تا اواخر این ماه به تعویق انداختند و تصمیم گرفتند در واکنش به افزایش قیمت بنزن در آسیا در هفته گذشته، در موضع انتظار بمانند.
- افزایش نرخ حمل و نقل نیز بر هزینه‌های معاملات افزوده و بر سودآوری فروشندگان تأثیر گذاشته است.
- پیشنهادات از سوی **خاورمیانه** به **هند** در این هفته کاهش یافت. همچنین به دلیل ضعف تقاضای داخلی، قیمت‌ها در هند با افت رو به رو شد. فروشندگان اصلی در **ایران** بر بازار **آفریقا** متمرکز بودند، جایی که تقاضای خوبی را رصد کردند.
- انتظار می‌رود تقاضا به طور سنتی در ژوئن و جولای ضعیف بماند و نوسانات و اوضاع بازارهای بالادستی، تمایل به خرید خریداران را محدود خواهد کرد.

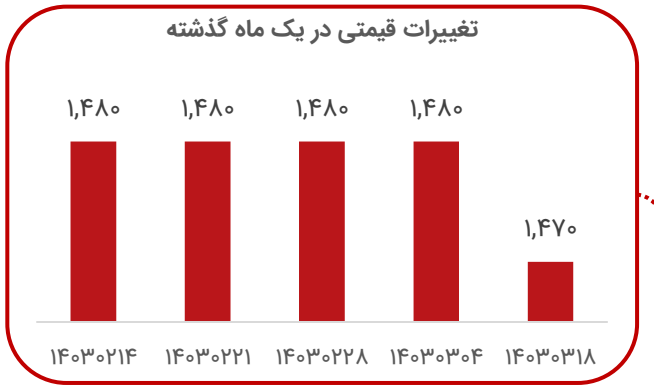

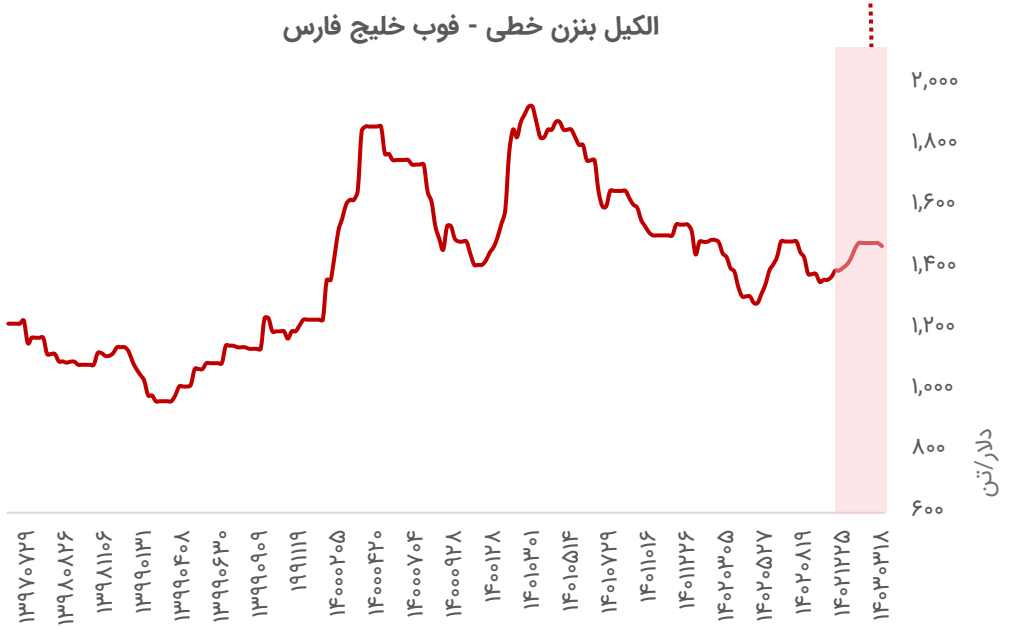

تحلیل بازار جهانی سود کاستیک

- بازار نقدی سودکاستیک **آسیا** شاهد معاملات محدودی در هفته بود. از آنجایی که از اوایل ماه گذشته، فعالان بازار منطقه هنوز هیچ فوریتی برای ورود به مذاکرات لحظه‌ای نداشتند و ترجیح دادند شرایط بازار را در هفته رصد کنند.
- در میان چندین تعمیر و نگهداری مداوم، در دسترس بودن عرضه از **کره جنوبی** و **ژاپن** کم بود.
- تولیدکنندگان **چینی** همچنین فوریت چندانی برای تعدیل پیشنهادات صادراتی در شرایط ثبات داخلی نداشتند، به طوری که اکثر پیشنهادات و نشانه‌های فروش در طول هفته بدون تغییر بودند.
- خریداران در **جنوب شرقی آسیا** درحال رصد بازار در حاشیه بودند. تقاضای منطقه‌ای احتمالاً در میان پیش‌بینی‌های رشد اقتصادی ثابت باقی می‌ماند، اما محدودیت فعالیت به دلیل ابهامات پیرامون چشم‌انداز ضعیف ژئوپلیتیک جهانی و تأثیر آن بر مصرف نهایی سودکاستیک همچنان وجود دارد.
- انتظار می‌رود در هفته‌های آینده برای محموله‌های جولای، مذاکرات نقطه‌ای سرعت بیشتری پیدا کند درحالیکه تقاضای منطقه‌ای احتمالاً ثابت است و عرضه ممکن است با برگشت تولیدکنندگان شمال شرق آسیا از تعمیر و نگهداری به تدریج بهبود یابد.

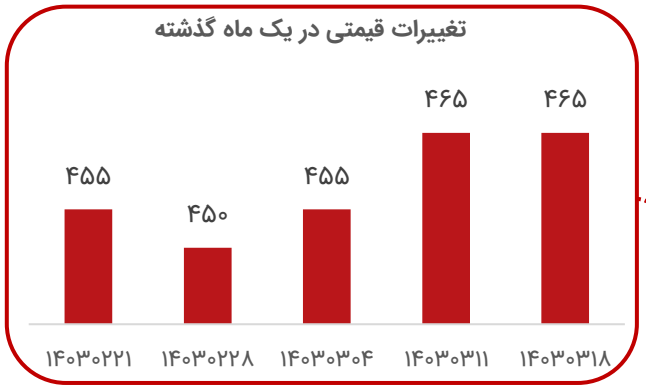

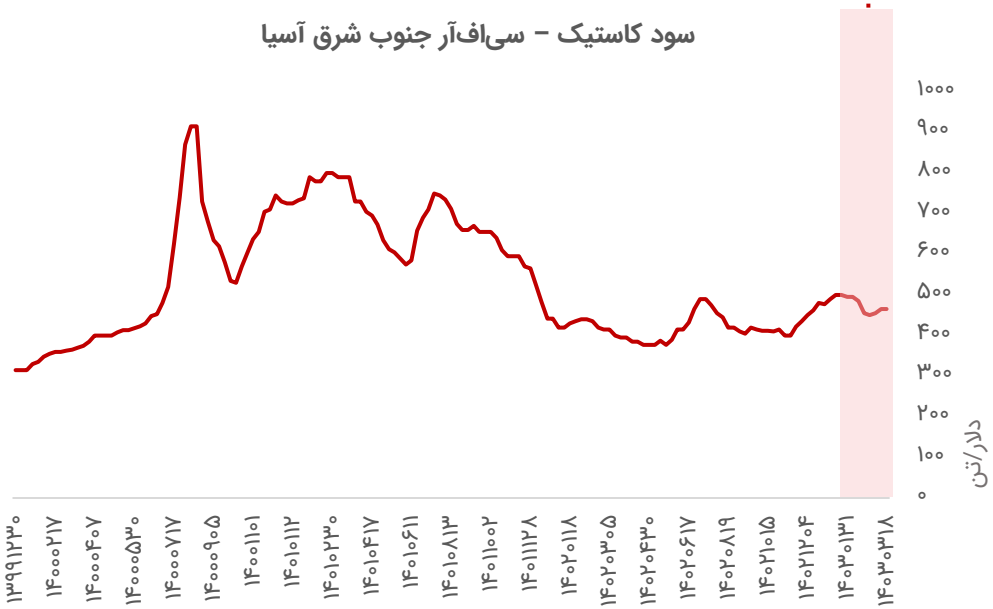

تحلیل بازار جهانی بنزن

- در هفته گذشته در **شرق آسیا** قیمت بنزن با افزایش به ۱،۰۳۶ دلار بر تن رسید. حجم معاملات محموله‌های بنزن برای ماه آگوست افزایش یافته است.
- در هفته اخیر قیمت و تقاضای بنزن به دلیل تعطیلات پیش‌رو جشنواره قایق دراگون در **چین** ثابت بود. تولیدکنندگان بنزن در چین اعلام کردند عواملی از جمله تعطیلات پیش‌رو موجب شد تا شرایط بازار آرام و باثبات باقی بماند. سایر عوامل از جمله رشد صادرات چین براساس اعلام آمار گمرگ چین و افزایش قیمت معاملات آتی نفت برنت بر بازار بنزن تاثیرگذار بود. درحالیکه قیمت نفتای C+F **ژاپن** ۶۵۰ دلار بر تن معامله شد. در صنایع پایین دستی افزایش قیمت استایرن نیز موجب حمایت از بازار بنزن گردید.

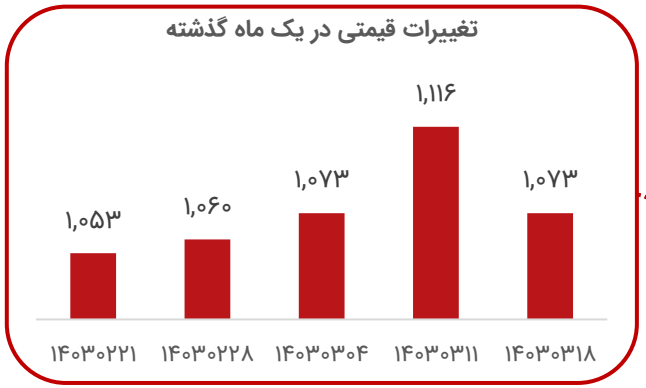

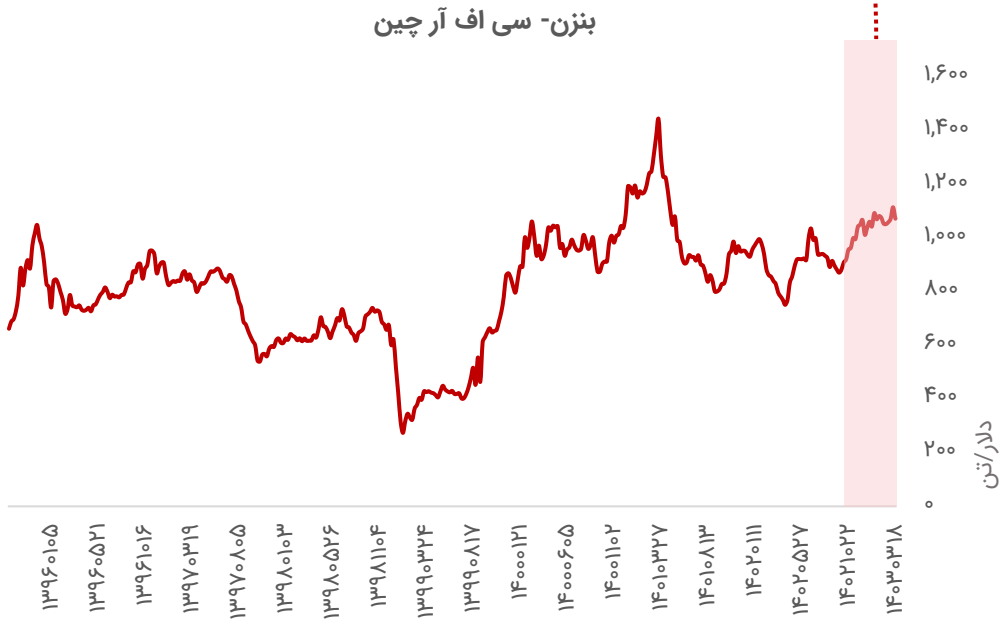

تحلیل بازار جهانی ای بی اس

- در هفته گذشته در **شرق آسیا** قیمت ای‌بی‌اس به دنبال روند کاهشی قیمت استایرن صنایع بالادستی کاهشی شد بطوریکه قیمت محموله‌های ای‌بی‌اس تحویلی به **چین** با کاهش ۱،۴۵۰ دلار بر تن معامله شد. قیمت محموله‌های ای‌بی‌اس داخلی **چین** نیز کاهشی بود. قیمت محموله‌های تحویلی ای‌بی‌اس برای نیمه دوم ماه ژوئن تا اوایل ماه جولای در محدوده ۱،۵۰۰-۱،۴۸۰ دلار بر تن بر مبنای سی‌اف‌ار چین معامله شد اما با استقبال کمی از سوی خریداران مواجه شد.

- تولیدکنندگان ای‌بی‌اس در **شمال شرقی آسیا** بر روی قیمت‌های فروش محصولات خود جهت افزایش انگیزه خریداران تخفیفاتی اعمال نمودند. در مواد اولیه، قیمت استایرن بر مبنای سی‌اف‌ار چین و فوب کره جنوبی با کاهش به ترتیب ۱،۱۵۱ و ۱،۱۴۱ دلار بر تن معامله شدند. نرخ بالای حمل و نقل بر تقاضا ای‌بی‌اس تاثیرگذار است.

- در **جنوب شرقی آسیا** قیمت ای‌بی‌اس به دنبال روند نزولی قیمت‌ها در چین، با کاهش ۱،۴۶۰ دلار بر تن معامله شد. قیمت محموله‌های ای‌بی‌اس سی‌اف‌ار جنوب شرقی آسیا نیز در محدوده ۱،۵۲۰-۱،۵۰۰ دلار بر تن معامله شد. اسپرد میان محموله‌های سی‌اف‌ار چین و جنوب شرقی آسیا در محدوده ۳۰-۲۰ دلار بر تن ارزیابی شد. چشم انداز کوتاه‌مدت ای‌بی‌اس با عدم اطمینان روبرو است علیرغم سیاست‌های محرک اعمالی از سوی دولت **چین** احساسات بازار ای‌بی‌اس کاهشی بوده است.



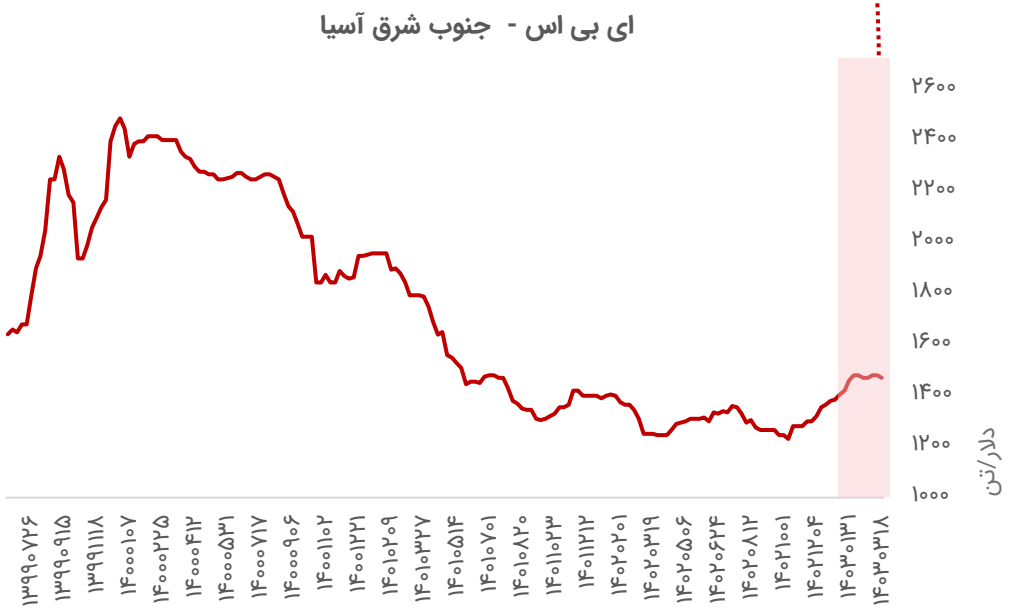

تحلیل بازار جهانی پارازایلین

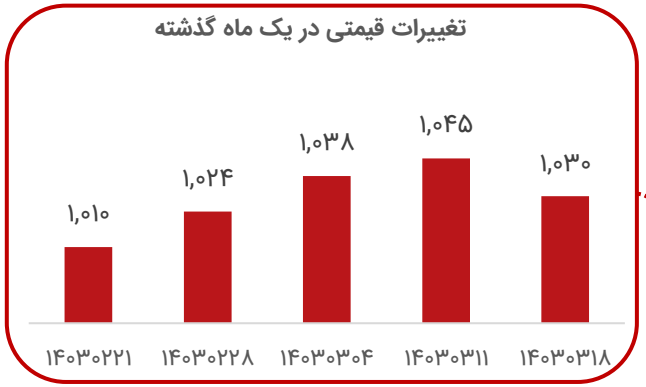

- در هفته اخیر در **شرق آسیا** قیمت پارازایلین به دنبال افزایش قیمت معاملات آتی نفت برنت افزایش یافت. قیمت پارازایلین بر مبنای سی‌اف‌ار تایوان/چین با افزایش ۱،۰۳۲ دلار بر تن معامله شد. در **چین** آمارهای اداره کل گمرک چین در ماه می نشان داد که صادرات این کشور شاهد رشد سالانه ۷.۶ درصدی بوده است. پیش‌بینی می‌گردد قیمت محموله‌های نقدی پارازایلین برای نیمه دوم سال ۲۰۲۴ شاهد افزایش قیمت محدودی گردد و اسپرد قیمتی پارازایلین و نفتا در سطوح مناسبی باقی بماند.

- در **سنگاپور** تقاضا ترکیبات بنزین کمک قابل ملاحظه‌ای به بهبود قیمت پارازایلین ننموده است اما تولیدکنندگان پارازایلین سطوح قیمتی محموله‌های پارازایلین خود را همچنان بالا نگه داشته‌اند. تولید محصولات آروماتیکی احتمالا افزایش یابد زیرا تولیدکنندگان به دنبال افزایش حاشیه سود و سودآوری بالاتر هستند. بطور کلی در حال حاضر تقاضای پارازایلین در سطوح مناسبی قرار دارد.

- در **شرق آسیا** اسپرد میان پارازایلین و نفتا ۳۸۲ دلار بر تن ارزیابی شده است که بالاترین سطح از ابتدای سال جاری تاکنون می‌باشد. اسپرد مناسب برای تولیدکنندگان پارازایلین در محدوده ۳۵۰-۳۳۰ دلار بر تن می‌باشد.



تحلیل بازار جهانی زایلین مخلوط

- در هفته گذشته در **شرق آسیا** قیمت زایلین مخلوط گرید حلال بر مبنای فوب کره جنوبی به دلیل محدودیت عرضه با افزایش ۹۱۱ دلار بر تن معامله شد. در **سنگاپور** هم حجم نقدینگی بازار زایلین محدود بود. در حالیکه در **کره جنوبی** به دلیل نرخ عملیاتی پایین واحدهای تولیدی زایلین، دسترسی به محموله‌های زایلین محدود بود و نگرانی‌ها پیرامون عرضه زایلین در آینده تشدید شده است.

- در **هند** قیمت داخلی زایلین با بهبود جزئی در محدوده ۸۸-۸۷.۵ روپیه بر کیلوگرم معامله شد. از آنجایی که محموله‌های زایلین وارداتی در مقایسه با قیمت تولوئن قیمت پایین‌تری داشتند لذا تولیدکنندگان محموله‌های زایلین حلال را به قیمت‌های پایین‌تری نسبت به تولوئن می‌فروختند. موجودی انبارهای زایلین در حال حاضر در سطوح مناسبی قرار دارد. موجودی زایلین در بندر کاندلا حدود ۱۴،۵۰۰ تن ارزیابی شد. اسپرد محموله‌های زایلین از کره جنوبی به هند ۱۲۳ دلار بر تن معامله شد. افزایش قیمت معاملات آتی نفت برنت بر روند صعودی بازار زایلین تاثیرگذار بود.

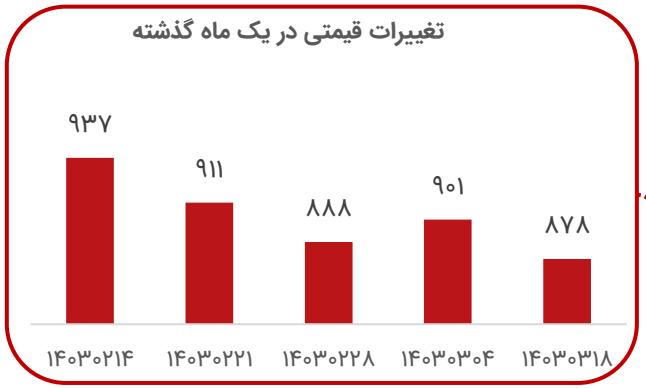

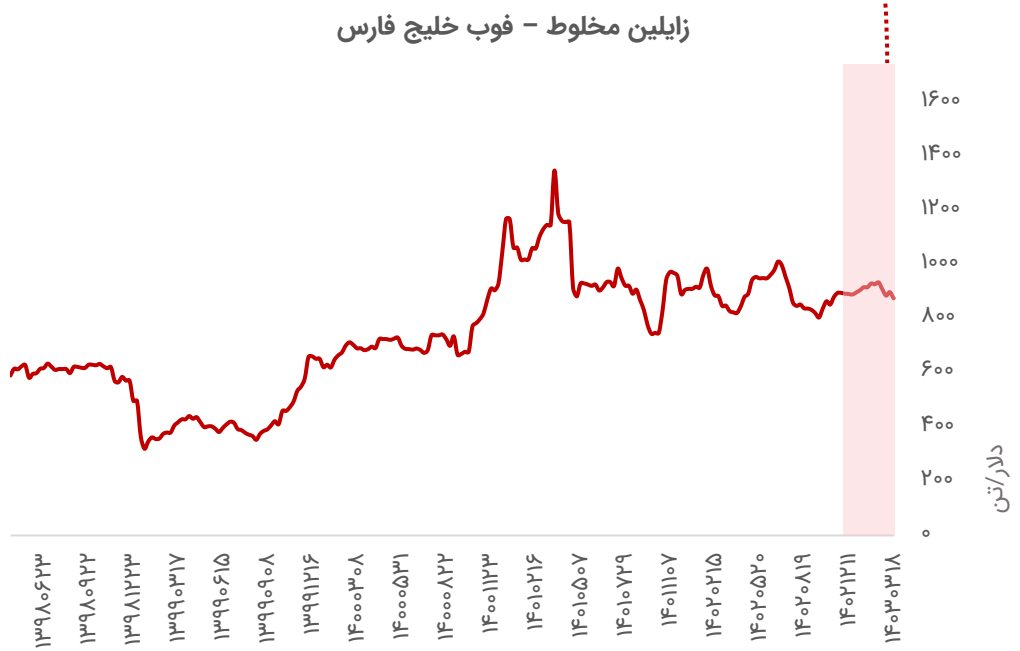

تحلیل بازار جهانی بنزین

- صادرات بنزین **سنگاپور** در هفته اخیر ۱۸.۲۶ درصد کاهش یافت و به ۴۷۹,۷۴۶ تن رسید. واردات نیز با کاهش ۵۱.۴۹ درصدی به ۱۵۸,۶۰۱ تن رسید که در نهایت بطور خالص ۳۲۱,۱۴۵ تن صادرات به ثبت رسید که ۲۳.۵۳ درصد نسبت به هفته گذشته افزایش را نشان می‌دهد.
- ذخایر بنزین در هاب آمستردام-روتردام-آنتورپ در هفته منتهی به ۶ می، در پی افزایش شدید ذخایر در سواحل آمریکا در اقیانوس اطلس بیش از ۱۰ درصد کاهش یافت و به ۸۹۰,۰۰۰ تن رسید. در ماه می، در میان افزایش اوج گیری تقاضا در سال و فرا رسیدن تعطیلات روز یادبود ۲۷ می و افزایش تردد و حمل و نقل تابستانی، صادرات به **آمریکا** به بالاترین حد در ۱۱ ماه گذشته رسیده است.





تحلیل بازار جهانی گازوئیل

- محموله‌های گازوئیل فوق کم گوگرد **مدیترانه** پس از وقفه در تولید پالایشگاه‌های منطقه و تحت فشار قرار گرفتن عرضه، به بیشترین ارزش خود در ۱۵ هفته اخیر رسیدند.
- کل ذخایر گازوئیل **آمریکا** برای دومین هفته متوالی به پایین‌ترین حد خود رسید. میزان ذخایر فعلی ۲.۲۱۷ میلیون بشکه است که در هفته ماقبل آن ۲.۳۰۲ میلیون بشکه بود. تولید در هفته منتهی به ۳۱ می تنها ۸,۰۰۰ بشکه از کمترین سطح تاریخی یعنی ۱.۰۶۹ میلیون تن بود. تقاضا در آمریکا حدود ۲۱ درصد کمتر از مقطع زمانی مشابه سال گذشته است.
- **سنگاپور** با خروجی ۳۴۷,۴۴۵ تنی و پیشی گرفتن از ورودی ۲۱۹,۸۵۲ تنی، به عنوان خالص صادرکننده بنزین باقی ماند. جریان ورودی از **عربستان** در این هفته دو برابر شد.

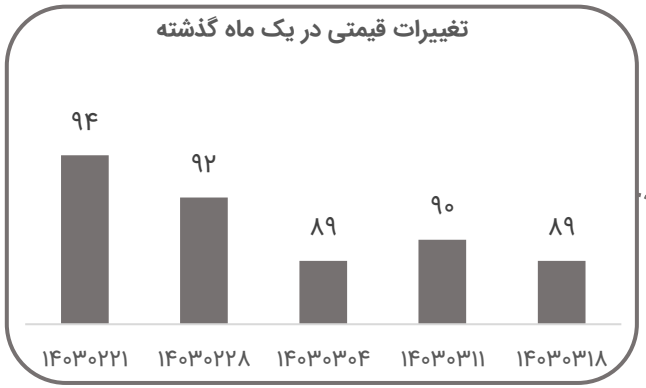



تحلیل بازار جهانی محصولات پالایشگاهی

قیر

- در هفته گذشته قیمت قیر به دنبال روند کاهشی قیمت نفت خام و نفت کوره کاهشی بود. تقاضا قیر به جز در منطقه **اروپا** به دلیل افزایش فعالیت فصلی جاده‌سازی، پایین بود. تجدید نظر قیمت ماهانه قیر در چندین بازار کلیدی شمال غربی اروپا موجب کاهش قیمت محموله‌های داخلی قیر در آلمان، فرانسه، بنلوکس و بریتانیا شد. قیمت محموله‌های باری و کامیون‌های قیر در هفته اول ژوئن به دنبال کاهش قیمت نفت کوره با گوگرد بالا و نفت خام شاهد افت قابل ملاحظه‌ای بود. در **غرب و جنوب آفریقا** به دلیل شرایط نامساعد آب و هوایی فصلی نرخ فعالیت ساختمانی تحت تاثیر منفی قرار گرفت. در بسیاری از بازارهای شرقی و مرکزی آفریقا با مشکلات مالی و پرداختی مواجه بودند. در **سنگاپور** قیمت قیر علیرغم فعالیت تجاری متعادل، کاهشی بود. پالایشگاه‌ها حجم محموله‌های بارگیری شده قیر برای ماه ژوئن را از طریق تعهدات مدت‌دار فروخته بودند و دسترسی به محموله‌های قیر ماه جولای محدود بود. این محموله‌های قیر عمدتا در دست بازرگانان منطقه‌ای بود که برای افزایش تقاضا از بازار قیر **جنوب شرقی آسیا** تلاش می‌کردند.

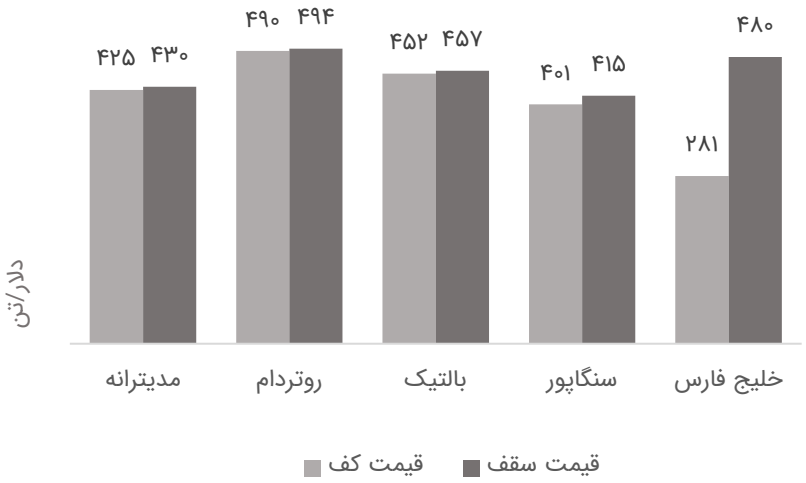

وکیوم باتوم

- در هفته اخیر تقاضا وکیوم باتوم به دلیل صادرات پایین قیر ضعیف باقی ماند. تنها ۶۲،۱۳۰ تن وکیوم باتوم در بورس کالای ایران فروخته شد. اکثر تولیدکنندگان وکیوم باتوم اعلام کردند قیمت‌های فعلی سودآور نمی‌باشد. انجمن صنعت پالایش نفت اوریکا در تجدید ارزیابی قیمتی در ۵ ژوئن قیمت ویکوم باتوم را ۱.۳ درصد افزایش داد.
- قیمت قیر در بورس کالای ایران برای مصرف داخلی افزایش یافت و ۳،۷۱۸ تن قیر فروخته شد. فعالیت‌های سنگفرش نمودن جاده‌ای در بسیاری از استان‌ها به دلیل آب و هوای مناسب افزایش یافت. در هفته گذشته بالاترین حجم فروش وکیوم باتوم مربوط به پالایشگاه اصفهان بود که ۳۰،۱۰۰ تن وکیوم باتوم را به قیمت ۱۴۱،۶۰۰ ریال بر کیلوگرم فروخت. بالاترین قیمت وکیوم باتوم مربوط به پالایشگاه بندرعباس بود که ۱۵،۵۰۰ تن وکیوم باتوم را به قیمت ۱۴۸،۷۰۰ ریال بر کیلوگرم فروخت.

قیمت وکیوم باتوم ایران از تاریخ ۷-۱ ژوئن

نام پالایشگاه	حجم معاملات	قیمت (ریال/کیلوگرم)		قیمت (دلار/تن)	
		حد بالا	حد پایین	حد بالا	حد پایین
بندرعباس	۱۵,۵۰۰	۱۴۸,۷۰۰	۱۴۸,۷۰۰	۳۲۹	۳۲۹
اصفهان	۳۰,۱۰۰	۱۴۱,۶۰۰	۱۴۱,۶۰۰	۳۱۳	۳۱۳
شیراز	۰	۱۴۸,۷۰۰	۱۴۸,۷۰۰	۳۲۹	۳۲۹
تهران	۴,۵۳۰	۱۴۱,۶۰۰	۱۴۱,۶۰۰	۳۱۳	۳۱۳
تبریز	۷,۰۰۰	۱۴۳,۸۰۰	۱۴۳,۸۰۰	۳۱۸	۳۱۸
آبادان	۵,۰۰۰	۱۴۱,۶۰۰	۱۴۱,۶۰۰	۳۱۳	۳۱۳

تحلیل بازار آلومینیوم

- در هفته گذشته قیمت آلومینیوم به دنبال روند نزولی معاملات آتی تحت تاثیر چشم انداز کاهشی مصرف‌کنندگان نهایی و داده‌های ضعیف PMI صنایع تولیدی چین همزمان با تقویت شاخص دلار کاهشی بود.
- بطوریکه عواملی از جمله PMI تولید چین در ماه می، بدبینی نسبت به تاثیر حمایت دولت از بخش املاک دارای بدهی بالا و امیدواری نسبت به چشم‌انداز خوش‌بینانه اقتصاد چین را محدود نمود. با این وجود تشدید نگرانی‌ها پیرامون کمبود عرضه، قیمت آلومینیوم را از ابتدای سه ماه دوم سال جاری بالا نگه داشته است.
- در هفته اخیر بر اساس داده‌های SMM، موجودی انبارهای شمش آلومینیوم با کاهش به ۷۷۸،۰۰۰ تن رسید. به دلیل بهبود جزئی در صنایع پایین دستی، موجودی داخلی شمش آلومینیوم شروع به کاهش نمود. پیش‌بینی می‌گردد موجودی شمش داخلی آلومینیوم تا پایان ماه ژوئن به ۷۰۰،۰۰۰ تن کاهش یابد.
- در پایان هفته اخیر، آلومینیوم در بورس فلزات لندن با ۸۴ دلار کاهش در ۲،۵۸۰ دلار بر تن بسته شد.

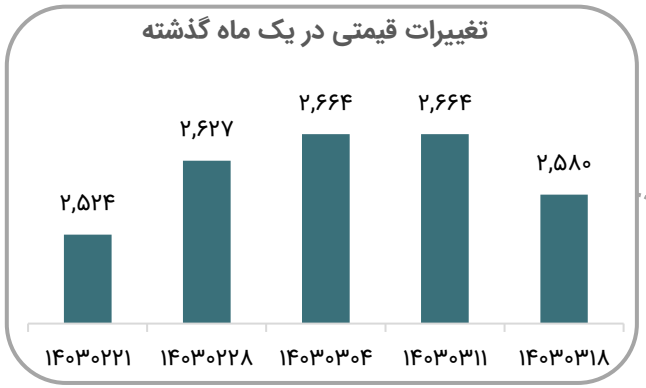

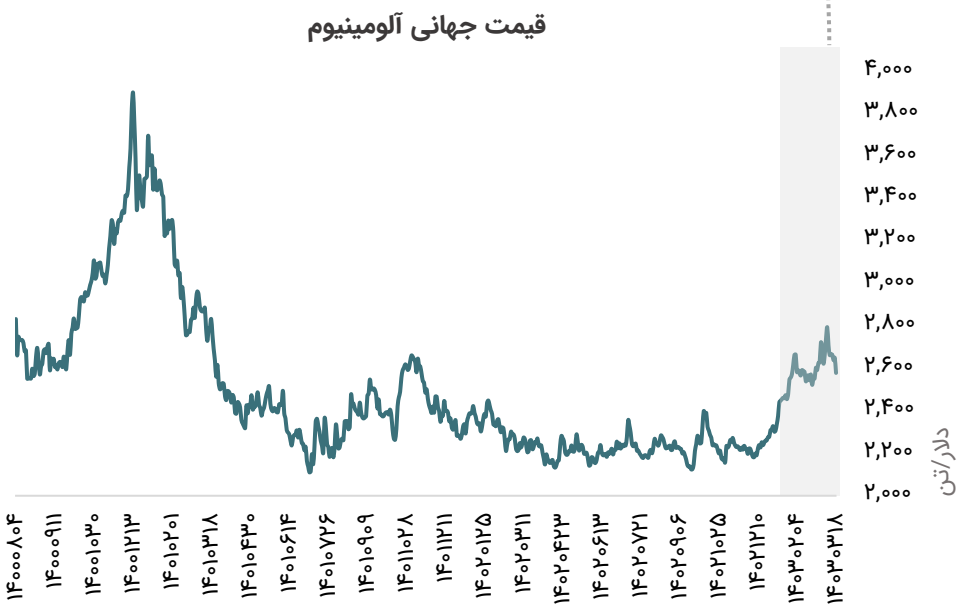

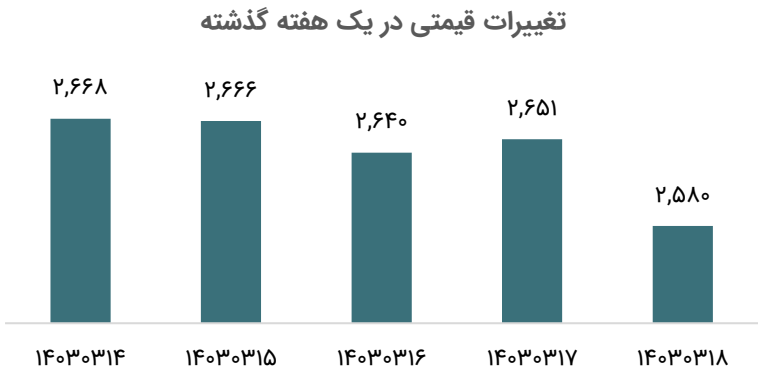

تحلیل بازار مس

- مس در هفته گذشته تحت تاثیر افزایش موجودی انبارهای این محصول و چشم‌انداز سطح پایین تقاضا کوتاه مدت و به دنبال روند نزولی قیمت معاملات آتی، روند نزولی خود به سطح ۹،۷۶۰ دلار بر تن را شاهد بود.
- در بورس شانگهای نیز میزان موجودی مس با صعود به سطح ۳۲۱ هزار تنی در بالاترین سطح خود طی ۴ سال اخیر قرار گرفت و سطح موجودی در بورس فلزات لندن نیز به سطح ۱۲۳ هزار تنی، بالاترین سطح از ماه آوریل قرار گرفت.
- بنابراین عواملی از جمله انتشار PMI تولید چین در ماه می، افزایش موجودی انبارهای مس چین به بالاترین سطح خود از سال ۲۰۲۰ تاکنون و اعمال تخفیفات بر روی انبارهای LME مس برای دو هفته متوالی بر بازار مس تاثیرگذار بود اما به دلیل گمانه‌زنی‌ها پیرامون کمبود عرضه مس، چشم‌انداز قیمتی مس همچنان صعودی می‌باشد.

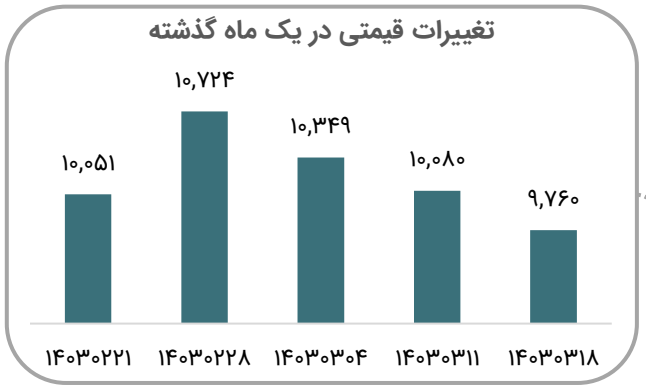

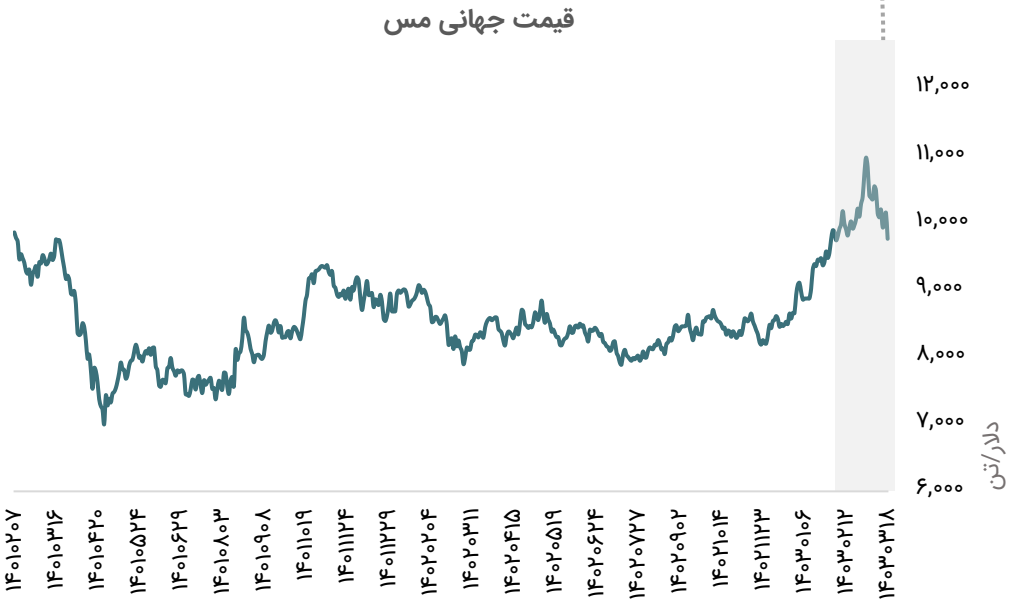

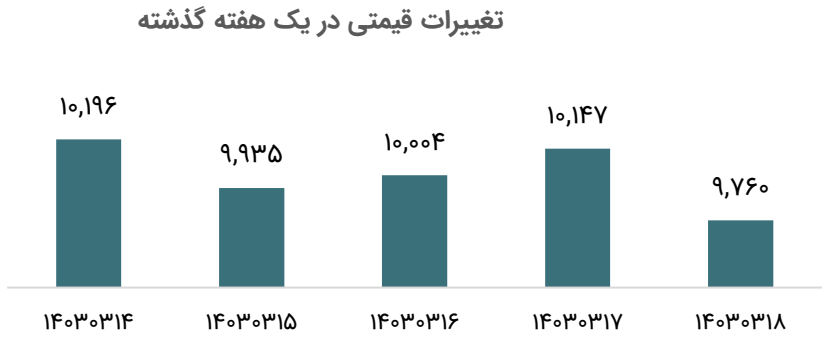

تحلیل بازار روی

- در هفته گذشته قیمت روی تحت تاثیر تقویت شاخص دلار و تضعیف شرایط بنیادین تقاضا و افت PMI تولید چین در ماه می نزولی شد.
- از آنجایی که روی ماده کلیدی در بخش ساختمان می‌باشد، چین که عمده مصرف‌کننده روی است به دلیل بحران در بخش املاک با کاهش تقاضا برای این فلز مواجه شده است. از این رو مقامات چینی بسته حمایتی در این حوزه شامل: کاهش حداقل نرخ بهره وام مسکن به ۱۵ درصد برای خریداران بار اول و ۲۵ درصد برای خریداران بار دوم اعمال نمودند که تاحدودی موجب حمایت از بخش املاک چین گردید.



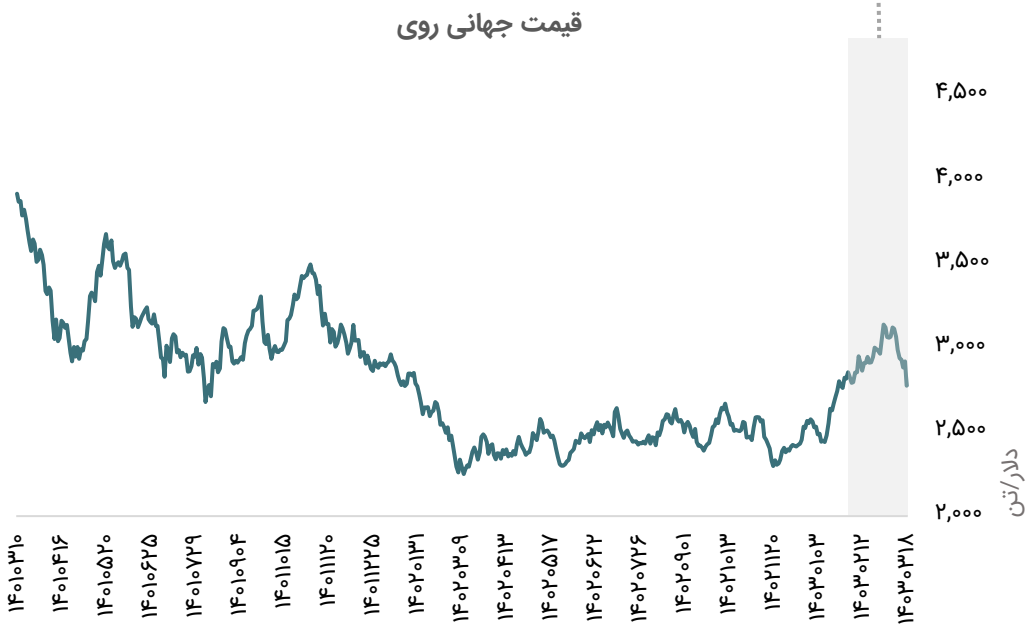

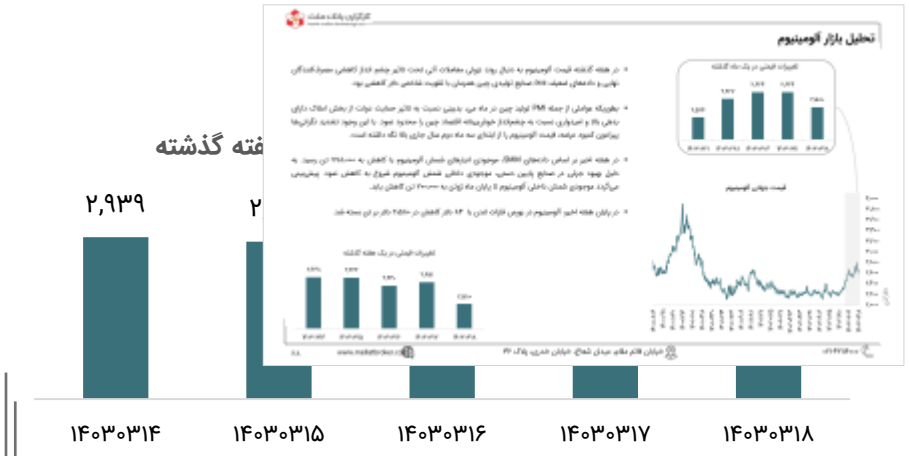

تحلیل بازار سنگ آهن

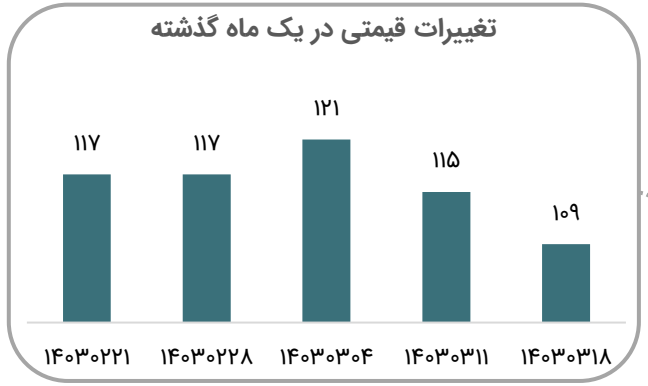

- هفته گذشته در بازار واردات چین، سنگ آهن خلوص ۶۲ درصد به دلیل افزایش سطح موجودی بنادر چین ناشی از همزمانی رکود تولید همگام با رکود تقاضا از ۱۱۵ دلار به حدود ۱۰۹ دلار هر تن سی‌اف‌آر کاهش یافت، البته اواسط هفته قیمت تا کمتر از ۱۰۷ دلار هم افت داشت ولی با بهبود تقاضا کمی بالا رفت.

- این در شرایطی است که در ۷ ژوئن، موجودی سنگ آهن در ۳۵ بندر ردیابی شده توسط SMM در مجموع به ۱۴۵.۴۵ میلیون تن رسید که ۹۰۰،۰۰۰ میلیون تن افزایش هفتگی را ثبت نمود که موجودی فعلی در بالاترین سطح خود از اواسط آوریل ۲۰۲۲ قرار دارد. همچنین براساس گزارش SMM، ورود سنگ آهن به بندر در این هفته در سطح بالایی باقی ماند، از آنجایی که سود همچنان تحت فشار بود و کارخانه‌های فولاد ذخایر را در سطوح پایین نگه داشتند و اساساً در صورت نیاز مجدداً ذخیره‌سازی کردند که منجر به کاهش جزئی حجم برداشت سنگ آهن از بنادر شد لذا به طور کلی، ذخایر سنگ آهن در بنادر به انباشته شدن ادامه داد.

- با نگاهی به هفته آینده، با توجه به محموله‌های بزرگ قبلی، انتظار می‌رود ورودی‌های بندر همچنان بالا بماند. در سمت تقاضا، SM انتظار دارد تولید آهن خام در هفته آینده کاهش یابد، که ممکن است تقاضا برای کنسانتره سنگ آهن را تضعیف کند و منجر به کاهش بیشتر حجم برداشت از بنادر و تداوم انباشت موجودی بندر در هفته آینده شود.

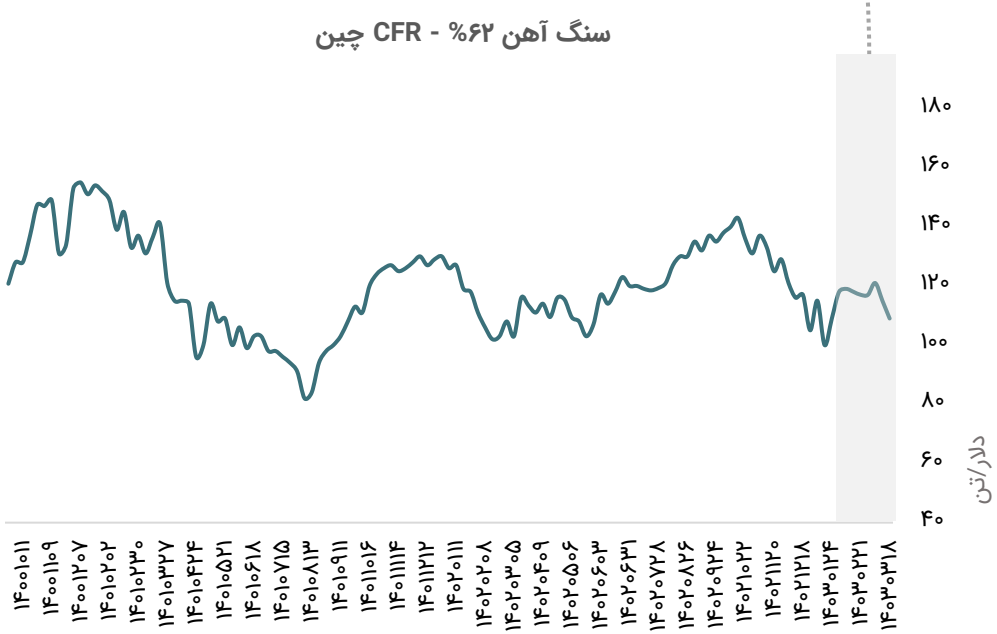

تحلیل بازار ورق گرم

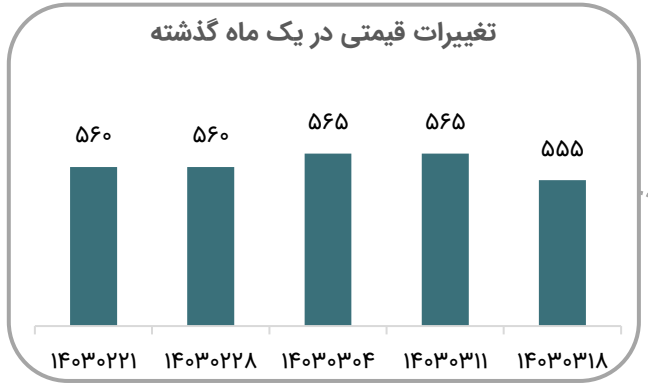

- هفته گذشته قیمت ورق گرم صادراتی فوب **دریای سیاه** با کاهش ۵۵۵ دلار بر تن معامله شد.
- میانگین قیمت ورق گرم صادراتی فوب **چین** به دلیل شاخص‌های ضعیف اقتصادی و تقاضای پایین فصلی با کاهش ۵۳۳ دلار بر تن معامله شد.
- در **جنوب شرق آسیا** میانگین قیمت ورق گرم وارداتی با کاهش ۵۳۸ دلار بر تن بر مبنای سی‌اف‌آر معامله شد.
- در بازار داخلی **اروپا** به دنبال امیدواری به بهبود قیمت‌ها ناشی از انتظارات کاهش واردات از آسیا، قیمت ورق گرم بدون تغییر ۶۸۰ دلار بر تن معامله شد.
- در بازار داخلی **آمریکا** قیمت ورق گرم به دلیل تقاضا پایین با کاهش ۷۴۰ دلار هر شورت تن معامله شد.
- در بازار داخلی **هند** علیرغم احساسات صعودی بازار به دلیل محدودی عرضه بدون تغییر بود و در محدوده ۶۶۰-۶۴۸ دلار بر تن معامله شد.
- قیمت ورق گرم فوب صادراتی **ترکیه** در محدوده ۵۹۰-۵۸۰ دلار بر تن معامله شد. قیمت ورق گرم داخلی ترکیه در محدوده ۶۱۰-۶۰۰ دلار بر تن معامله شد و قیمت ورق گرم وارداتی ترکیه در محدوده ۵۸۰-۵۷۰ دلار بر تن معامله شد.

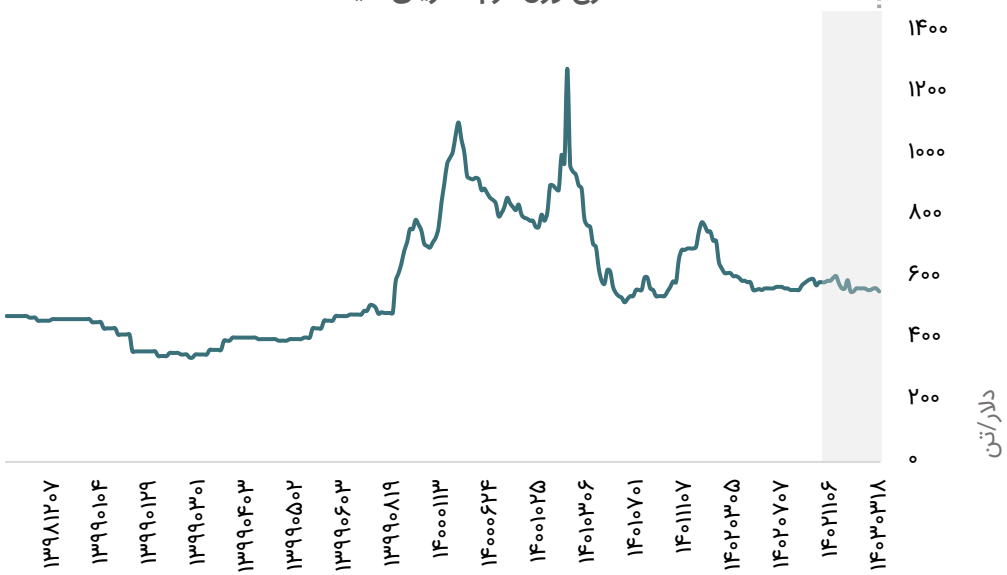

تحلیل بازار بیلت

- هفته گذشته قیمت بیلت صادراتی فوب **دریای سیاه** با افزایش ۴۹۷ دلار بر تن معامله شد.
- در بازار داخلی **چین** قیمت بیلت پس از کمی نوسان با ثبات ۴۹۴ دلار بر تن معامله شد. درحالیکه قیمت بیلت وارداتی به چین با کاهش ۴۱۹ دلار بر تن بر مبنای سی‌اف‌آر معامله شد.
- در بازار واردات **جنوب شرق آسیا** قیمت بیلت با کاهش ۵۱۸ دلار بر تن بر مبنای سی‌اف‌آر معامله شد.
- در **ترکیه** هم قیمت بیلت وارداتی با افزایش۵۲۲/۵ دلار بر تن بر مبنای سی‌اف‌آر معامله شد.
- در **ایران** قیمت بیلت صادراتی در محدوده ۴۷۸-۴۷۵ دلار بر تن معامله شد.
- در **مصر** قیمت بیلت وارداتی با کاهش در محدوده ۵۵۰-۵۳۰ دلار بر تن معامله شد.
- در **هند** قیمت بیلت فوب صادراتی در محدوده ۵۰۰-۴۹۰ دلار بر تن معامله شد و قیمت بیلت وارداتی بر مبنای سی‌اف‌ار در محدوده ۵۲۵-۵۲۰ دلار بر تن معامله شد.
- قیمت بیلت صادراتی بر مبنای سی‌اف‌ار **جبل علی امارات متحده** در محدوده ۵۱۵-۵۱۰ دلار بر تن معامله شد.

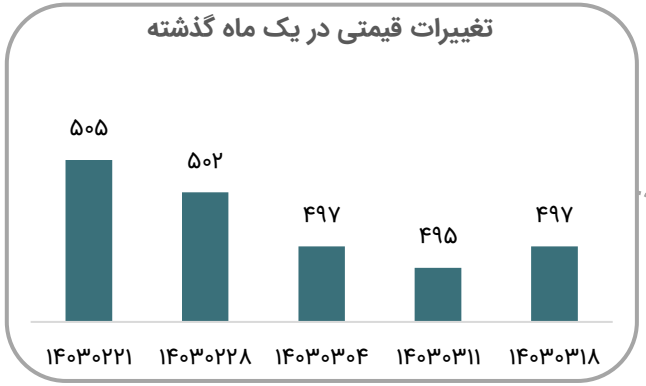

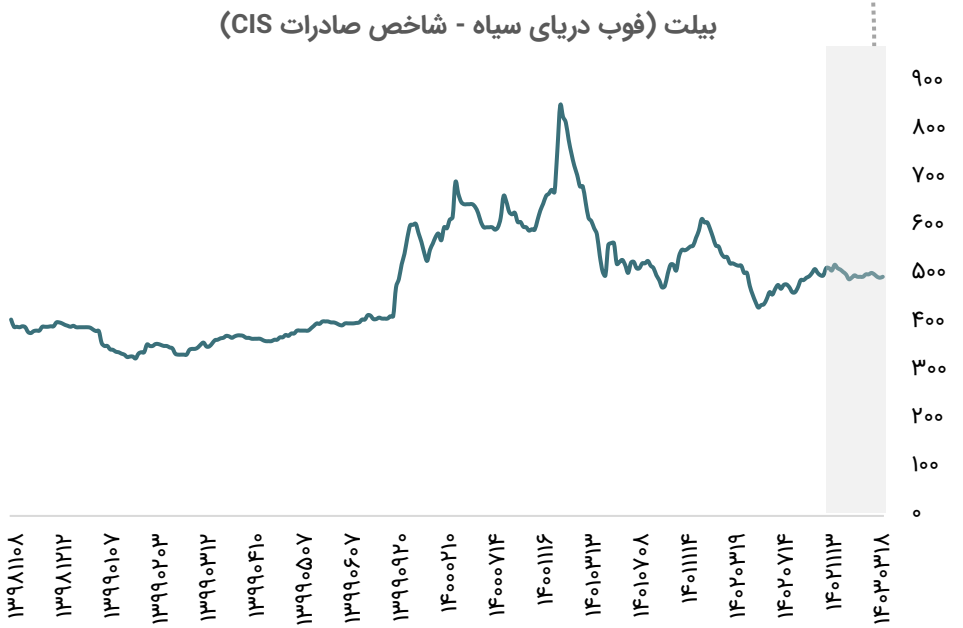

قیمت جهانی محصولات کشاورزی

قیمت جهانی گندم (سنت بر بوشل)



قیمت جهانی شکر (سنت بر پوند)



قیمت جهانی ذرت (سنت بر بوشل)



قیمت جهانی سویا (سنت بر بوشل)



همبستگی محصولات پتروشیمی

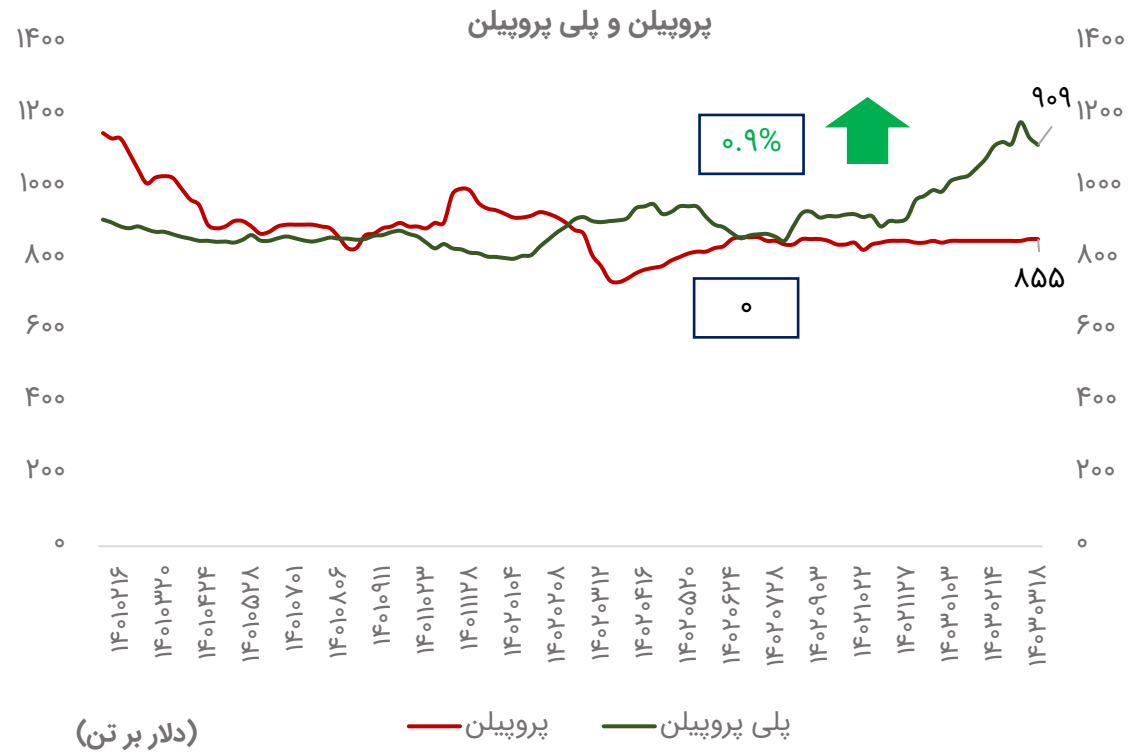

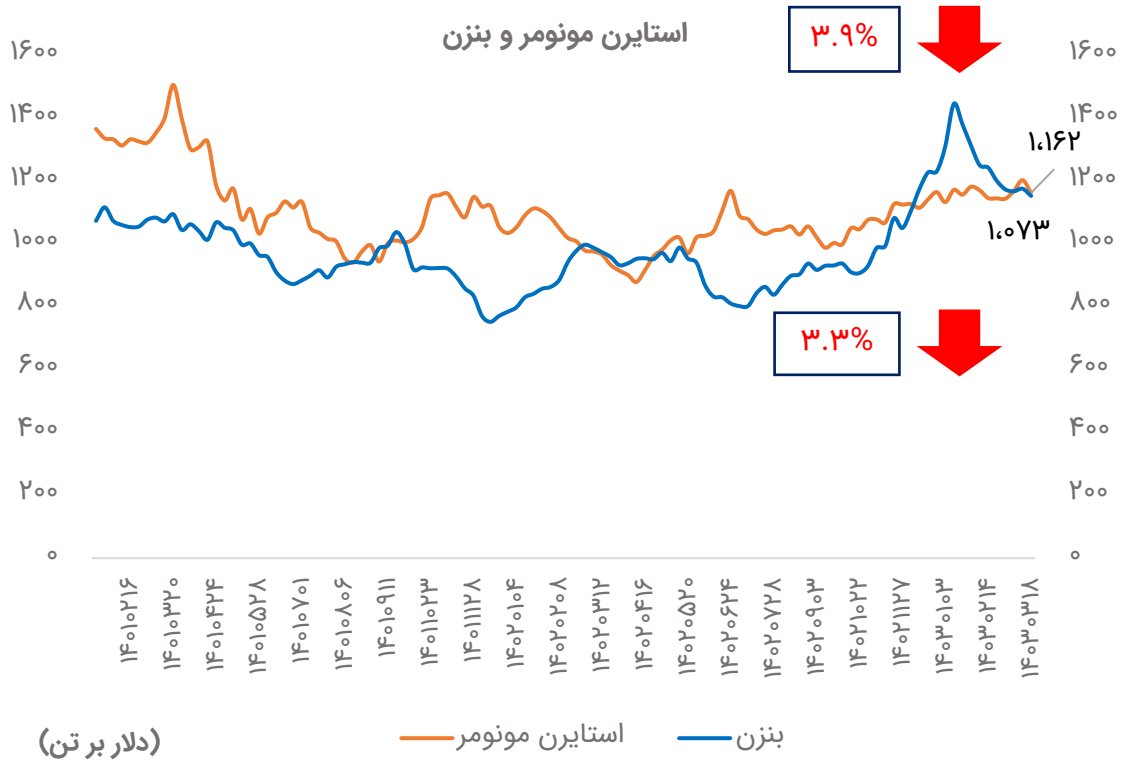

همبستگی محصولات پتروشیمی

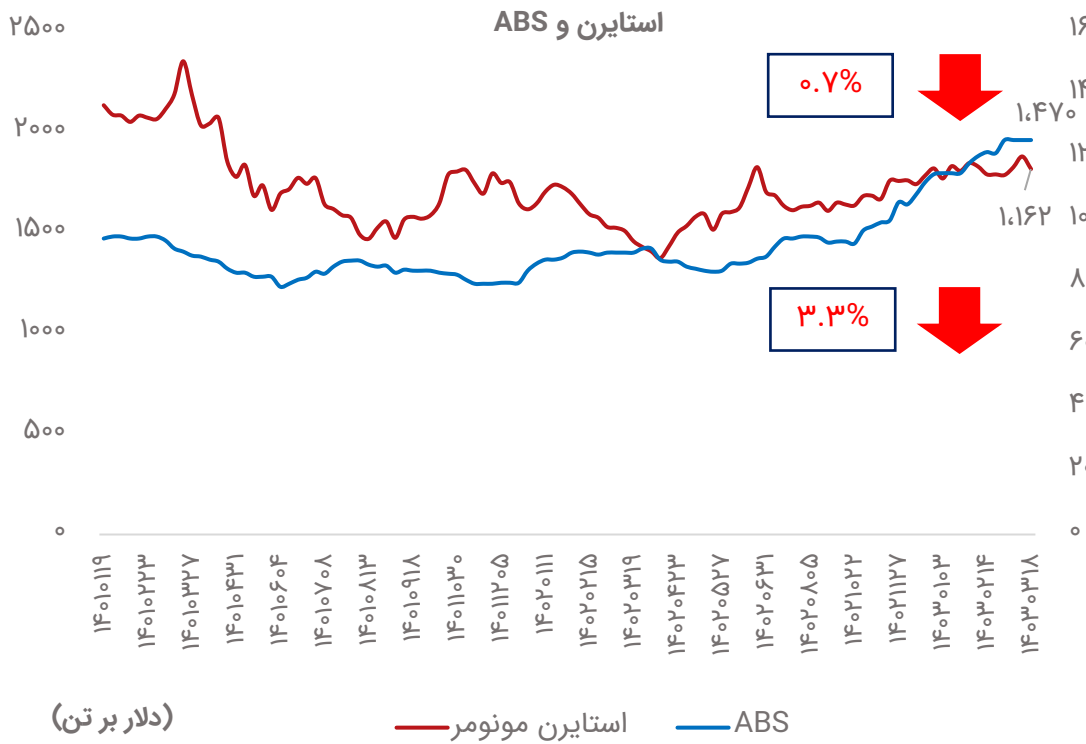

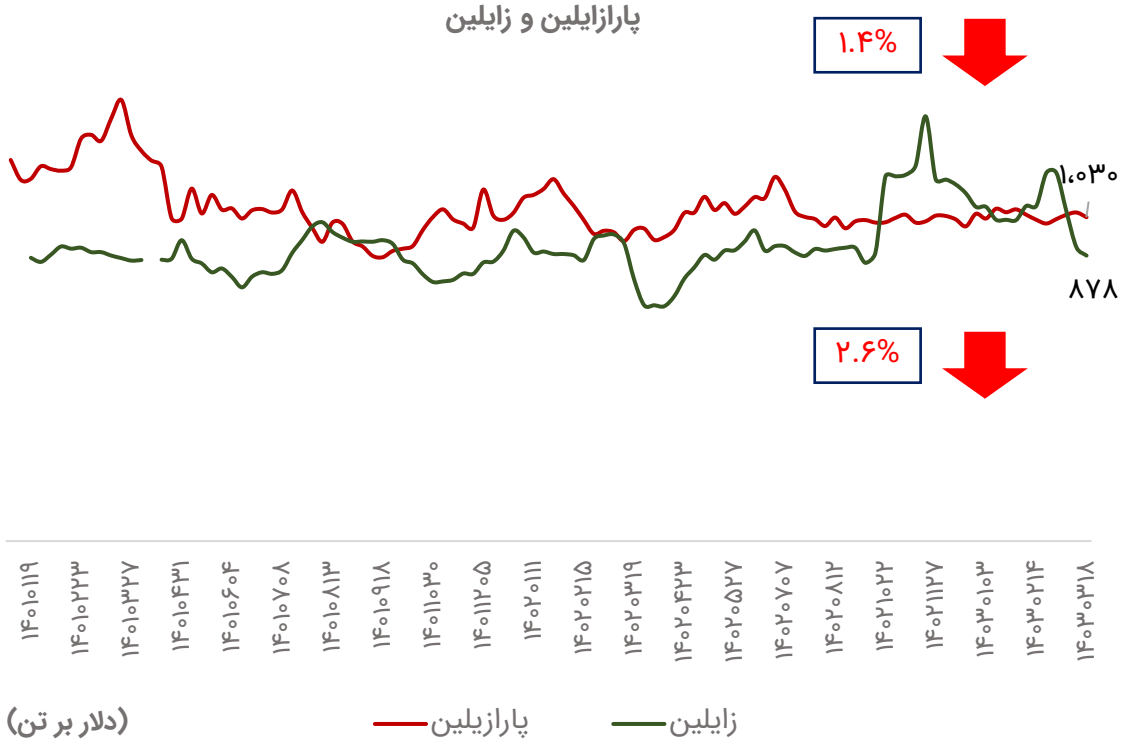

نمودار قیمت پایه (دلار) محصولات پتروشیمی بورس کالا

نام محصول	قیمت ۱۸ خرداد (ریال)	قیمت ۴ خرداد (ریال)	مقدار تغییر	درصد تغییر
پارازایلین	۳۹۸،۴۴۱	۳۹۴،۲۰۲	۴،۲۳۹	۱.۱%
آلکیل بنزن خطی	۵۹۴،۵۵۵	۵۸۸،۵۵۳	۶،۰۰۲	۱%
پلی اتیلن سنگین بادی BL۳	۳۵۲،۳۹۴	۳۴۵،۵۷۶	۶،۸۱۸	۲%
پلی اتیلن سبک خطی	۳۷۷،۴۸۲	۳۷۱،۳۸۵	۶،۰۹۷	۱.۶%
متانول	۱۰۲،۶۵۴	۱۰۰،۷۵۸	۱،۸۹۶	۱.۸%
سود کاستیک	۸۰،۲۵۹	۷۷،۴۹۶	۲،۷۶۳	۳.۶%
اسید استیک	۱۵۵،۱۴۰	۱۵۴،۰۷۸	۱،۰۶۲	۰.۷%
بنزن	۴۳۱،۹۴۳	۴۰۲،۰۴۵	۲۹،۸۹۸	۷.۴%
اوره گرانوله	۱۱۷،۷۹۲	۱۰۷،۱۸۲	۱۰،۶۱۰	۹.۸%
استایرن مونومر	۴۶۶،۲۶۴	۴۵۹،۱۰۱	۷،۱۶۳	۱.۶%

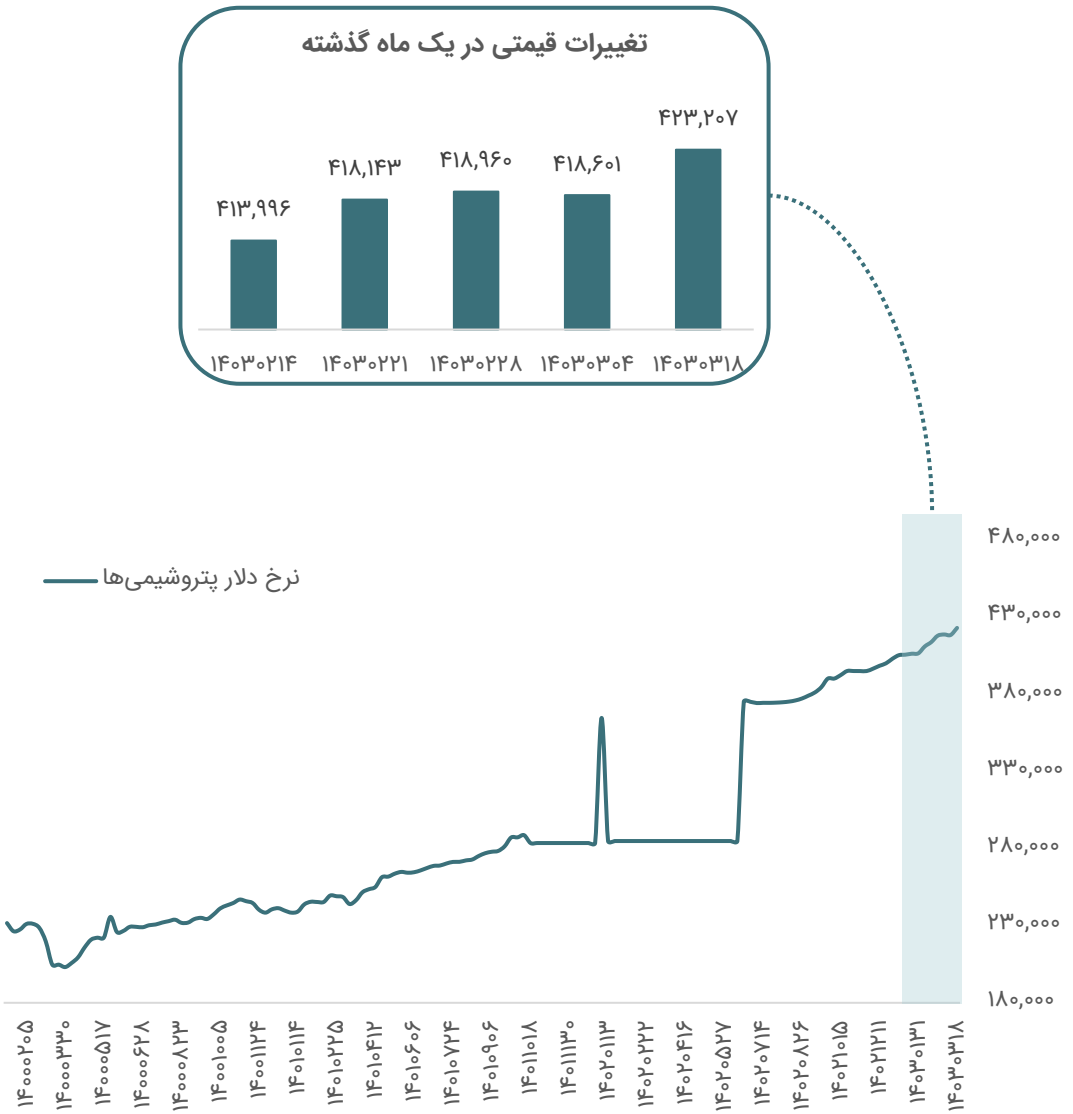

قیمت‌های جهانی محصولات پتروشیمی

نام محصول	مرجع قیمت	دلار / تن ۱۴۰۳/۰۳/۱۸	دلار / تن ۱۴۰۳/۰۳/۱۱	درصد تغییرات هفتگی	نمادهای تأثیرپذیر
پارازایلن	CFR جنوب شرقی آسیا	۱،۰۳۰	۱،۰۴۵	-۱.۴%	شگویا، نوری، شصفها و بندرامام
اسید ترفتالیک خالص (PTA)	CFR چین	۷۷۱	۷۸۱	-۱.۳%	شگویا
پلی وینیل کراید (PVC)	CFR خاور دور	۸۱۰	۸۰۰	۱.۲%	بندر امام،شغدیر، شپترو و اروند
پلی استایرن	CFR جنوب شرقی آسیا	۱،۳۹۵	۱،۴۰۵	-۰.۷%	پتروشیمی تبریز
اکریلونیترل بوتادین استایرن(ABS)	CFR جنوب شرقی آسیا	۱،۴۷۰	۱،۴۸۰	-۰.۷%	شبصیر و پتروشیمی تبریز
ارتوزایلن	CFR چین	۱،۱۰۰	۱،۰۹۰	۰.۹%	شصفها، نوری و شفارا
اتیلن	CFR جنوب شرقی آسیا	۹۴۵	۹۵۰	-۰.۵%	ایلام، پارس، آریا و شپترو
پلی اتیلن سنگین	FOB خلیج فارس	۹۵۵	۹۴۵	۱%	شکبیر،آریا،شاراک،ایلام،مارون،پتروشیمی تبریز و جم
پلی اتیلن سبک	FOB خلیج فارس	۱،۰۷۷	۱،۰۵۵	۲.۱%	شکبیر،آریا،شاراک، ایلام،مارون،پتروشیمی تبریز، جم
منواتیلن گلایکول	فوب خلیج فارس	۴۶۷	-	-	شاراک، مارون، جم و شگویا
کریستال ملامین	فوب خلیج فارس	۱،۱۰۷	-	-	پتروشیمی ارومیه

قیمت‌های جهانی محصولات پتروشیمی

نام محصول	مرجع قیمت	دلار / تن ۱۴۰۳/۰۳/۱۸	دلار / تن ۱۴۰۳/۰۳/۱۱	درصد تغییرات هفتگی	نمادهای تأثیرپذیر
پلی اتیلن سبک خطی	FOB خلیج فارس	۹۴۵	۹۳۵	۱.۱%	شکبیر،آریا،شاراک، ایلام،مارون،پتروشیمی تبریز، جم
پلی اتیلن ترفتالات (PET)	FOB جنوب شرقی آسیا	۹۶۵	۹۸۵	-۲%	شگویا
پلی پروبیلن تزریقی	CFRخاور دور	۹۳۵	۹۳۰	۰.۵%	جم پیلن،جم، شاراک، مارون و شکبیر
متانول	CFR چین	۳۰۲	۳۰۳	-۰.۳%	زاگرس، شفن، شخارک و شسینا
استایرن مونومر	CFR چین	۱،۱۶۲	۱،۲۰۲	-۳.۳%	پارس، شبصیر و شجم
تولوئن	CFR چین	۹۴۴	۹۲۷	۱.۸%	پارس،بندرامام، پتروشیمی تبریز، شصفها
بنزن	CFR چین	۱،۰۷۳	۱،۱۱۶	-۳.۸%	بندرامام،نوری، شیران، پارس، بوعلی،شصفها
پروپیلن	CFR چین	۸۵۵	۸۵۵	۰	ایلام، پتروشیمی تبریز، جم، جم پیلن، مارون و شاراک
بوتادین	CFR چین	۱،۴۱۰	۱،۳۷۰	۳%	پتروشیمی شازند و تخت جمشید
دو اتیلن هگزانول	فوب خلیج فارس	۱،۲۵۸	-	-	پتروشیمی شازند
سود کاستیک	فوب خلیج فارس	۲۰۰	-	-	پتروشیمی اروند، شکلر

کارگزاری بانک ملت

bank mellat brokerage co.

Mellatcollege

Mellatcollege