کارگزاری بانک ملت
bank mellat brokerage co.

گزارش بررسی بازارهای جهانی

با نگاهی به بازار داخلی



هفته منتهی به ۲۵ خرداد ۱۴۰۳

بازارهای جهانی

- تقویم اقتصادی
- بررسی وضعیت بازار جهانی
- دلار آزاد
- طلا
- نفت برنت

پتروشیمی

- متانول
- اوره
- پی‌وی‌سی
- پلی‌اتیلن سنگین
- استایرن
- پلی‌استایرن
- پروپیلن
- پلی پروپیلن
- آلکیل بنزن خطی
- سود کاستیک
- ای‌بی‌اس
- پارازایلین
- زایلین مخلوط

پالایشی

- بنزین
- گازوئیل
- قیر
- وکیوم باتوم

فلزات اساسی

- آلومینیوم
- مس
- روی
- سنگ آهن
- ورق گرم
- بیلت

کشاورزی

- شکر
- گندم
- ذرت
- سویا

بورس کالا داخلی

- نرخ دلار پتروشیمی‌ها
- قیمت جهانی محصولات پتروشیمی

تقویم اقتصادی

- مهم‌ترین رویدادهای هفته پیش رو در جدول زیر ذکر شده است.

تاریخ	روز	رویداد	قبلی	پیش‌بینی
۱۱ ژوئن ۲۰۲۳	سه‌شنبه	سخنرانی عضو بانک مرکزی اروپا		
		نرخ بیکاری انگلستان	۴.۳%	۴.۳%
۱۲ ژوئن ۲۰۲۳	چهارشنبه	تغییرات سهام نفت خام مؤسسه نفت آمریکا (API)	۴.۰۵۲M	
		شاخص بهای مصرف‌کننده کننده (سالانه) چین (CPI)	۰.۳%	۰.۳%
۱۳ ژوئن ۲۰۲۳	پنجشنبه	شاخص تولیدات صنعتی (ماهانه) اتحادیه اروپا	۰.۵%	۰.۸%
		شاخص بهای تولیدکننده خالص (ماهانه) آمریکا (PPI)	۰.۵%	۰.۲%
۱۴ ژوئن ۲۰۲۳	جمعه	انتظارات تورمی یک‌ساله آمریکا	۳.۳%	۳.۳%
		شاخص تولیدات صنعتی (ماهانه) ژاپن	۴.۴%	-۰.۱%

بررسی وضعیت بازار جهانی

- **تراز تجاری حوزه یورو:** مازاد تجاری منطقه یورو در ماه آوریل سال جاری ۱۵ میلیارد یورو پایین‌تر از سطح انتظارات ۲۰ میلیارد یورویی با ۱.۸ درصد افزایش واردات ۲۳۲.۵ میلیارد یورو و ۱۴ درصد افزایش صادرات به سطح ۲۴۷.۶ میلیارد یورو ارزیابی شد. این در شرایطی که اتحادیه اروپا پس از کسری ۳۳.۳ میلیارد یورویی در سال ۲۰۲۳، ۶۶.۲ میلیارد یورو مازاد تجاری را در چهار ماهه اول سال جاری ثبت کرد بطوریکه در چهار ماهه اول سال جاری واردات با کاهش ۱۰.۴ درصدی به ۷۸۵.۴ میلیارد یورو و صادرات با افزایش ۰.۹ درصدی به ۸۵۱.۶ میلیارد یورو رسیدند.

- **تورم تولیدکننده ماهیانه آمریکا:** قیمت واردات آمریکا در ماه می سال جاری با کاهش ۰.۴ درصدی نسبت به ماه قبل روبرو شد که عمدتا به دلیل کاهش قیمت واردات سوخت و نفت خام به دنبال روند نزولی بازارهای انرژی جهانی بود. در همین حال هزینه‌های واردات کالاهای غیر سوختی شامل مواد غذایی، نوشیدنی، لوازم صنعتی و کالاهای مصرفی کاهشی بود. اما بطور سالانه هزینه‌های واردات ۱.۱ درصد افزایش یافت.

- **انتظارات مصرف‌کنندگان براساس شاخص (میشیگان آمریکا):** انتظارات مصرف‌کنندگان براساس شاخص میشیگان آمریکا برای سومین ماه متوالی، در ماه ژوئن سال جاری با کاهش به ۶۵.۶ رسید. این کاهش عمدتا به دلیل تشدید نگرانی‌ها پیرامون قیمت‌های بالا و کاهش درآمدها بود. در همین حال انتظارات تورمی سال پیشرو بدون تغییر ۳.۳ درصد باقی ماند اما چشم‌انداز تورم پنج ساله با افزایش به ۳.۱ درصد رسید.

- **انتظارات تورم یکساله (میشیگان آمریکا):** انتظارات تورمی سال آینده آمریکا در ماه ژوئن سال جاری به بالاترین سطح شش ماهه اخیر، حدود ۳.۳ درصد رسید که نسبت به ارزیابی‌های ماه گذشته بدون تغییر بوده است. در همین حال چشم‌انداز تورمی پنج ساله آمریکا در ماه ژوئن سال جاری به بالاترین سطح هفت ماهه اخیر، حدود ۳.۱ درصد رسید در حالیکه در دو ماه گذشته ۳ درصد ارزیابی شده بود.

- **در بازدهی اوراق بدهی ۱۰ ساله آمریکا:** بازدهی اوراق بدهی ۱۰ ساله آمریکا برای چهارمین هفته متوالی با کاهش به ۴.۲۱ درصد رسید که پایین‌ترین سطح از پایان ماه مارس تاکنون بشمار می‌آید. در حال حاضر فدرال رزرو نرخ بهره را در محدوده ۵.۵-۲.۵ درصد بدون تغییر نگه داشته‌است اما از آنجاییکه داده‌های CPI و PPI منتشر شده آمریکا پایین‌تر از سطح انتظارات بود، می‌تواند نرخ بهره را در سال جاری چندین بار کاهش دهد.

- **وضعیت بازار سهام آمریکا:** در هفته گذشته بازار سهام آمریکا تحت تاثیر عواملی از جمله انتظارات مصرف‌کنندگان براساس شاخص میشیگان آمریکا، تورم تولید کننده ماهیانه آمریکا و انتظارات تورمی پنج ساله آمریکا قرار گرفت بطوریکه شاخص‌های S&P۵۰۰ و نزدک به ترتیب با رشد ۱.۸ درصد و ۳.۶ درصدی روبرو شد در حالیکه شاخص داو جونز ۰.۶ درصد کاهش یافت.

- **اعطای وام‌های جدید چین:** در چین بانک‌ها در ماه می سال جاری، ۹۵۰ میلیارد یوان وام جدید اعطا نمودند که نسبت به ماه آوریل که اعطای وام‌ها ۷۳۰ میلیارد یوان بود افزایشی بود. مجموع تامین مالی شامل اعتبار و نقدینگی با افزایش به ۲.۰۷۰ تریلیون یوان رسید. داده‌های بانک مرکزی برای پنج ماهه اول سال جاری در مجموع ۱۱.۱۴ تریلیون یوان اعطای وام جدید را اعلام نمود. عرضه پول نسبت به سال گذشته ۷ درصد افزایش یافت که پایین‌تر از سطح انتظارات بود. رشد وام‌های معوقه بر مبنای یوان به ۹.۳ درصد رسید که پایین‌ترین رکورد بشمار می‌آید.

تحلیل تکنیکال دلار آزاد

نکات تحلیل	
قیمت فعلی (تومان)	۵۸,۹۰۰
مقاومت اول (تومان)	۶۰,۰۰۰
مقاومت دوم (تومان)	۶۱,۰۰۰
حمایت اول (تومان)	۵۸,۵۰۰
حمایت دوم (تومان)	۵۷,۵۰۰



- در تایم‌فریم روزانه، نمودار قیمت دلار آزاد، در یک روند ساید و نوسانی بین محدوده ۵۸,۵۰۰ و ۶۰,۰۰۰ تومان قرار داشته و انتظار می‌رود این روند در کوتاه‌مدت ادامه پیدا کند. سایر سطوح حمایت و مقاومت بر روی نمودار مشخص شده‌اند.

تحلیل بازارجهانی انس طلا جهانی

- قیمت انس طلا در پایان معاملات هفته اخیر به ۲,۳۳۱ دلار رسید که اولین افزایش هفتگی آن در چهار هفته اخیر است؛ زیرا سرمایه‌گذاران ارقام کمتر از حد انتظار تورم ایالات متحده را در برابر پیش‌بینی‌های به‌روز شده نرخ بهره فدرال رزرو ارزیابی کردند. همچنین داده‌های روز پنجشنبه PPI ایالات متحده برای ماه مه به طور غیرمنتظره‌ای کاهش یافت که نشان می‌دهد فشارهای تورمی همچنان کاهش می‌یابد.

- تحلیلگران سیتی گروپ معتقدند که قیمت طلا طی ۱۲ ماه آینده ممکن است تا ۳,۰۰۰ دلار افزایش یابد، زیرا ترکیبی از تقاضای فیزیکی قوی، خرید بانک‌های مرکزی و عوامل اقتصاد کلان همچنان از چشم‌انداز صعودی برای فلز زرد حمایت می‌کند. از دید آنها، نوسان قیمت طلا در ماه‌های آینده شدید خواهد بود اما در نیمه دوم سال جاری و سال ۲۰۲۵، عملکرد بازار مثبت ارزیابی می‌شود.

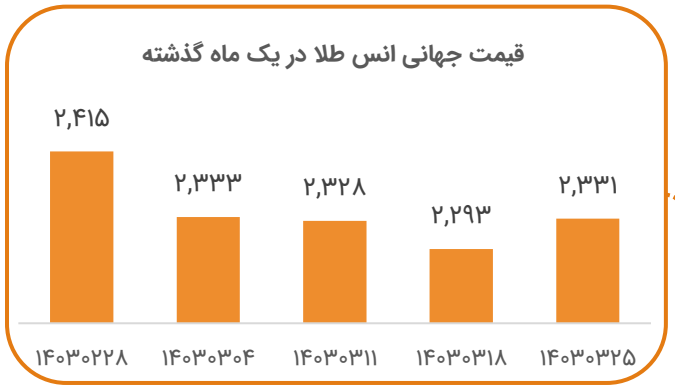



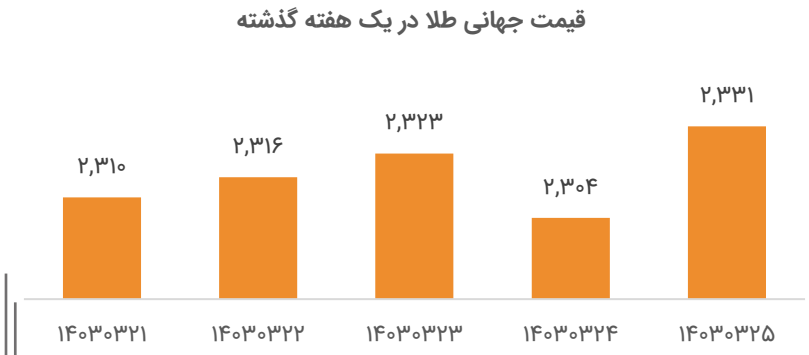

تحلیل بازارجهانی روند اونس طلا و شاخص دلار

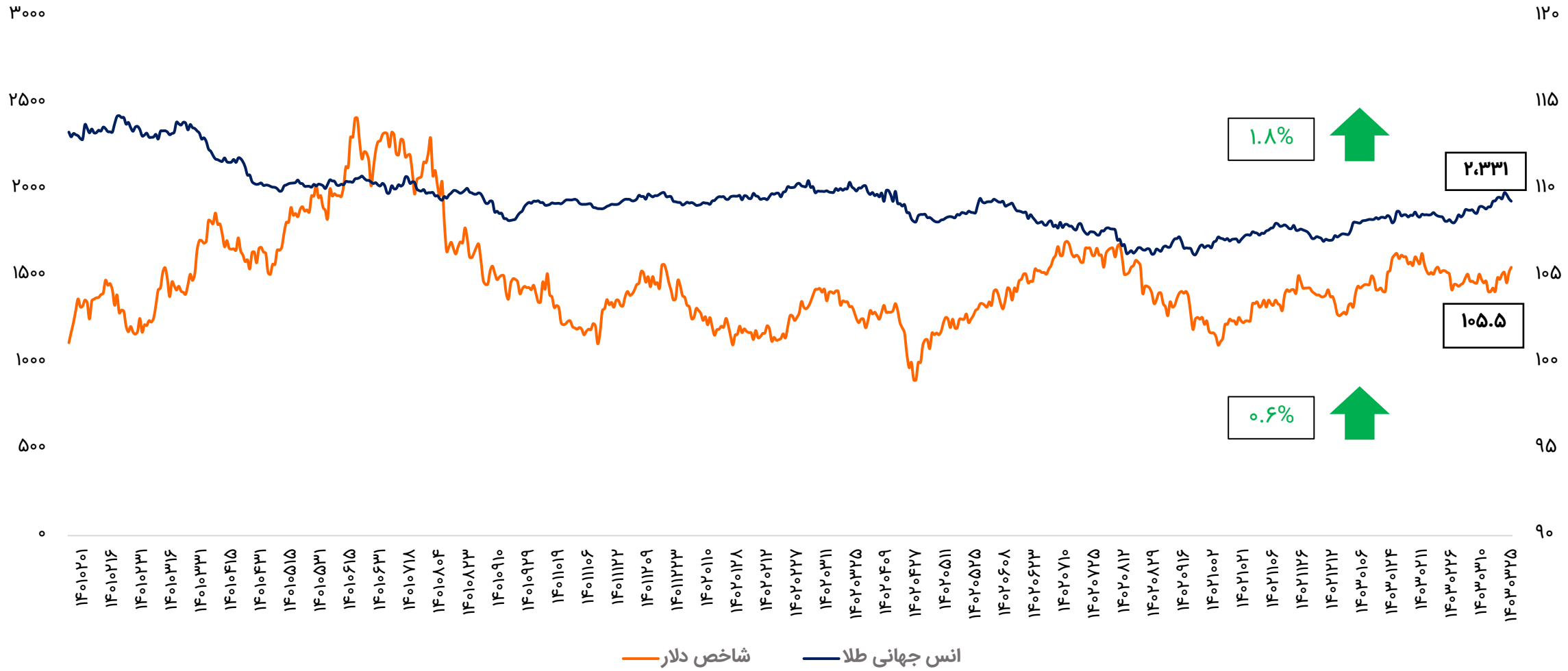

تحلیل تکنیکال طلا (انس)

نکات تحلیل	
قیمت فعلی (دلار)	۲,۳۳۱
مقاومت اول (دلار)	۲,۳۷۰
مقاومت دوم (دلار)	۲,۴۵۰
حمایت اول (دلار)	۲,۳۱۰
حمایت دوم (دلار)	۲,۲۸۰



- در تایم فریم روزانه، نمودار قیمت در محدوده سقف شکسته‌شده کانال صعودی بلندمدت مورد حمایت قرار گرفت و هفته را با قیمت ۲,۳۳۱ دلار به پایان برد. با توجه به حمایت صورت گرفته، در صورت عبور سهم از مقاومت ۲,۳۷۰ دلار، می‌توان انتظار رشد قیمت طلا را تا سقف ۲,۴۵۰ دلار در کوتاه‌مدت داشت. سایر سطوح حمایت و مقاومت بر روی نمودار مشخص شده‌اند.

تحلیل بازار جهانی نفت

- قیمت نفت در هفته اخیر، تحت تأثیر پیش‌بینی سرمایه‌گذاران برای بهبود تقاضای سوخت در سال ۲۰۲۴، با رشدی ۳ دلاری همراه بود و در روز جمعه تحت تأثیر شاخص احساسات مصرف‌کننده در ایالات متحده، افتی ۱۰ سنتی داشت و هفته را با قیمت ۸۲.۶ دلار/بشکه به پایان رساند.

- اداره اطلاعات انرژی ایالات متحده (EIA) برآورد رشد تقاضای نفت برای سال ۲۰۲۴ را ارتقا داد؛ همچنین اوپک نیز به پیش‌بینی رشد نسبتا قوی ۲.۲ میلیون بشکه در روز پایبند بود. از سوی دیگر، آژانس بین المللی انرژی (IEA) پیش‌بینی رشد تقاضای خود را به زیر ۱ میلیون بشکه در روز کاهش داد.

- شرکت خدمات انرژی بیکر هیوز اعلام کرد، تعداد دکل‌های نفتی فعال ایالات متحده (که نشان دهنده تولید آتی است) در این هفته با کاهش ۴ عددی، به ۴۸۸ رسیده است که پایین‌ترین حد خود از ژانویه ۲۰۲۲ به شمار می‌رود. اما تعداد دکل‌های گاز ثابت بوده است.

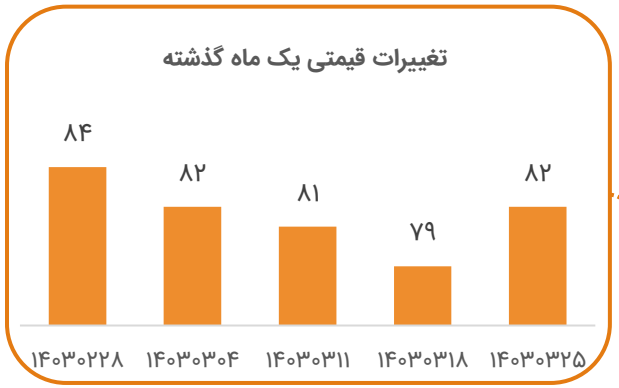

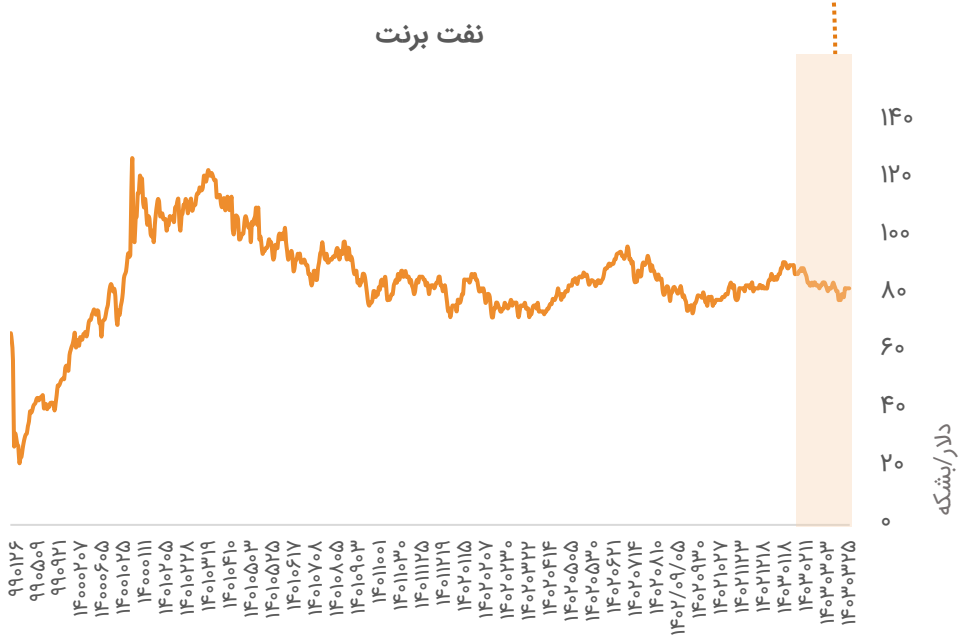

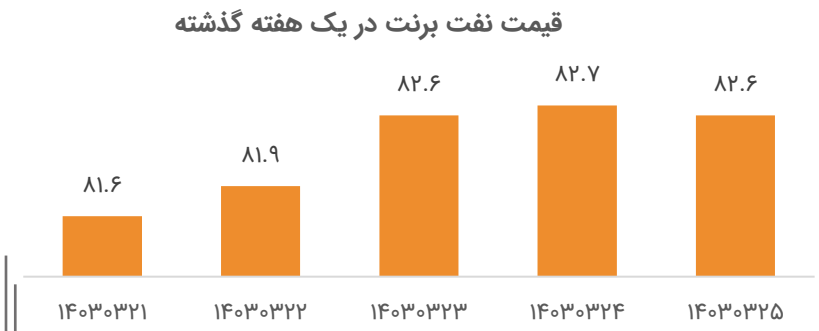

تحلیل تکنیکال نفت برنت

نکات تحلیل	
قیمت فعلی (دلار)	۸۲
مقاومت اول (دلار)	۸۳
مقاومت دوم (دلار)	۸۵
حمایت اول (دلار)	۸۰
حمایت دوم (دلار)	۷۶

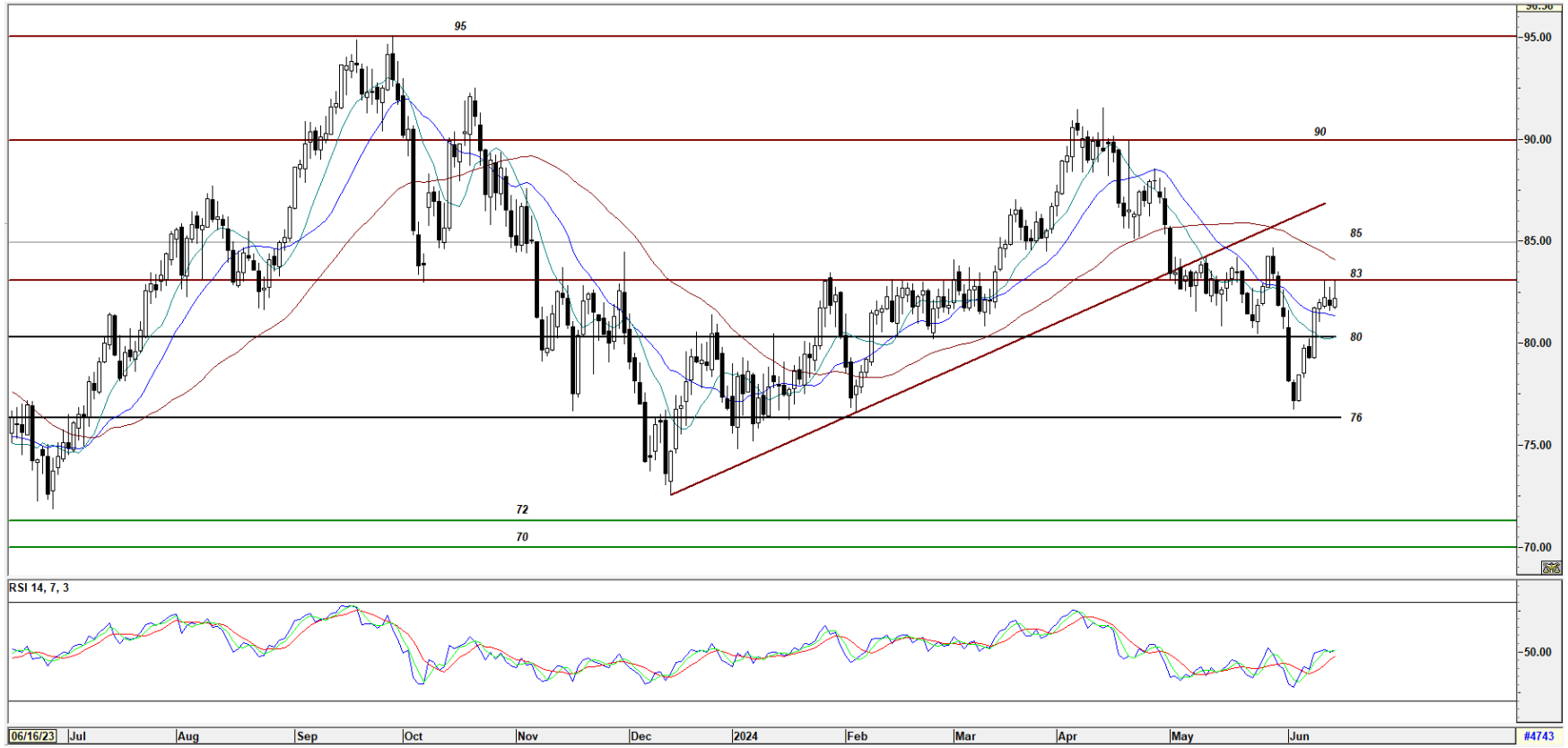

- در تایم فریم روزانه، قیمت نفت که در هفته گذشته به ۷۹ دلار/بشکه رسیده بود، به عبور از مقاومت ۸۰ دلار، رشدی تا مقاومت ۸۳ دلار داشت اما هفته را با قیمت ۸۲ دلار/بشکه به پایان رساند. در کوتاه‌مدت، انتظار می‌رود مجددا قیمت نفت محدوده ۸۳ دلار را بیازماید و در صورت عبور از این محدوده، امکان رشد تا ۸۵ دلار میسر است.

تحلیل بازار جهانی متانول

- در هفته اخیر، قیمت متانول برای سومین هفته متوالی کاهش یافت و به پایین‌ترین حد دو ماه گذشته رسید. موجودی‌ها به آرامی در حال افزایش هستند که نشان می‌دهد عرضه اندکی بیشتر از تقاضا است و این وضعیت ممکن است برای مدتی ادامه یابد، زیرا بخش MTO هیچ برنامه‌ای برای افزایش ظرفیت وجود ندارد.

- قیمت متانول در چین، همراه با کاهش قیمت متانول در سایر بازارها، با یک روند نزولی همراه بود. عرضه این محصول به تدریج درحال افزایش است و این درحالیست که تقاضا، به‌ویژه از بخش MTO، ضعیف باقی مانده است. ضعف در بازار داخلی چین، بر قیمت واردات نیز تأثیر گذاشته است. ذخایر بندی متانول برای سومین هفته متوالی افزایش یافتند. موجودی کل به ۶۴۰ هزارتن رسید که ۲۲.۵ هزارتن نسبت به هفته گذشته افزایش یافته است.

- در خاورمیانه، پتروشیمی زاگرس در هفته اخیر تعطیل شد و تاریخ راه‌اندازی مجدد آن مشخص نیست. هر دو واحد این پتروشیمی به دلایل فنی نامشخصی بسته شده‌اند و یک ماه از آخرین روز فعالیت این واحدها می‌گذرد؛ اگرچه اثرات تعطیلی این پتروشیمی بر بازارهای ایران و هند و چین، محدود بوده است. برخی از تاجران در خاورمیانه گزارش دادند که در ماه ژوئن، حمل و نقل در این منطقه محدودتر بوده که منجر به افزایش هزینه‌های حمل شده است.

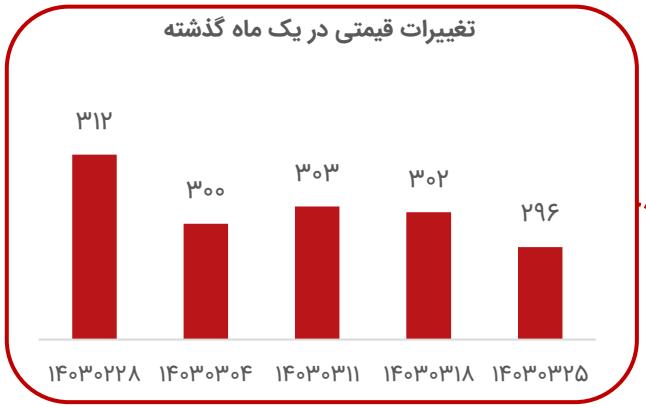



تحلیل بازار جهانی اوره

- با ادامه قطع برق در مصر و عدم حضور چینی‌ها در بازار صادراتی، افزایش قیمت اوره در این هفته ادامه یافت. عوامل سمت عرضه همچنان محرک قیمت برای صعود هستند.
- اوره مصر در آخرین معامله به ۳۵۵-۳۶۰ دلار در هر تن فوب افزایش یافت، در حالی که پیشنهادات سایر تولیدکنندگان شمال آفریقا بیشتر بود. اوره سازان مصر به تدریج در حال بازگشت به تولید هستند.
- در چین، بازرسی‌های گمرکی برای اوره از ۷ ژوئن متوقف شده است و در این شرایط امکان صادرات در ماه جولای یا شاید حتی آگوست وجود نخواهد داشت. اما قیمت‌های داخلی در حال کاهش است و برخی گمانه‌زنی‌ها بر این است که در نهایت ممکن است صادرات بازگردد، اما هیچ چیز در این مرحله مشخص نیست.
- در ایران، قیمت‌ها در آخرین معاملات به ۳۰۳ دلار در هر تن فوب رسید. لردگان ۳۰,۰۰۰ تن اوره گرانوله را در قیمت ۳۰۳ دلار در هر تن فوب و برای بارگیری در هفته چهارم ژوئن یا هفته اول جولای به فروش رساند. تولیدکنندگان قیمت‌های خود را از ۲۹۰ دلار در هفته قبل به ۳۰۳ دلار رساندند. شیراز پیشنهاد ۳۰۳ دلاری را برای محموله ۲۵ الی ۳۰ هزار تنی خود برای تحویل نیمه دوم جولای را نپذیرفت.
- قیمت اوره ممکن است در آینده نزدیک افزایش یابد، اگرچه این افزایش شدید بوده اما قیمت ها به سرعت ثابت و سپس کاهش خواهند یافت.

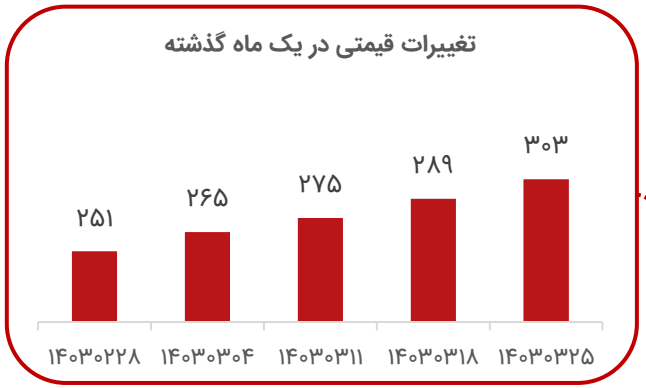

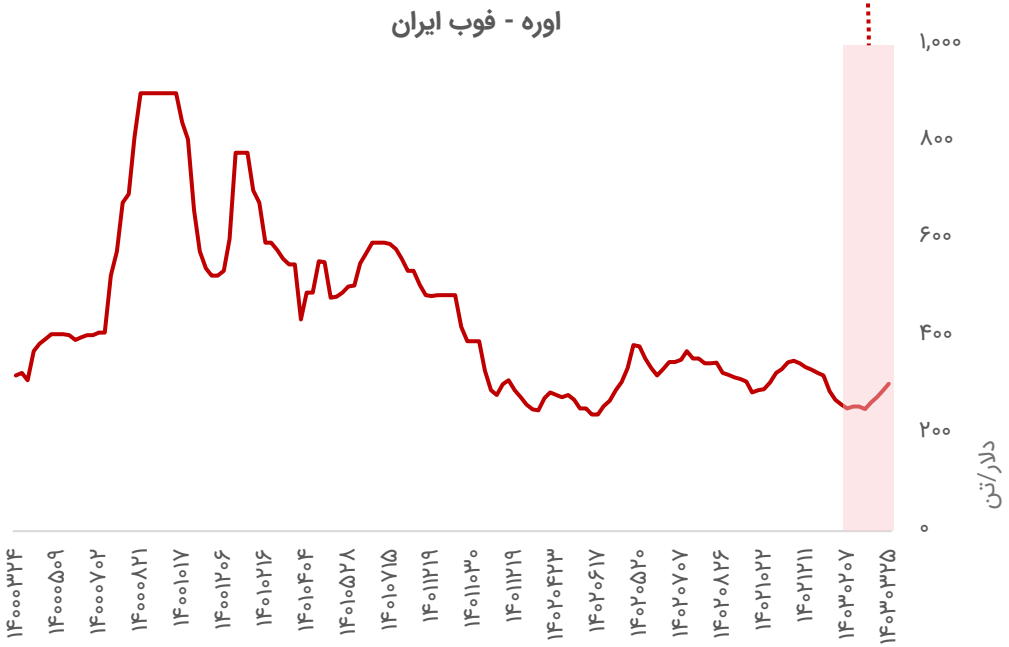

تحلیل بازار جهانی پی‌وی‌سی

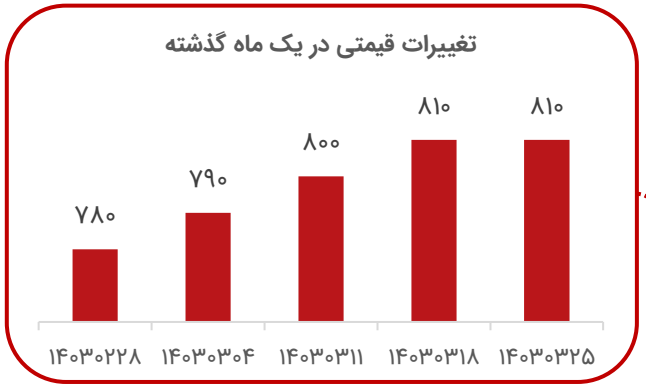

- در هفته گذشته، در شرق آسیا قیمت پی‌وی‌سی به دنبال افزایش هزینه‌های حمل و نقل صعودی بود. خریداران عمدتا در انتظار پیشنهادات قیمتی محموله‌های پی‌وی‌سی برای ماه جولای بودند که احتمالا هفته آینده اعلام می‌گردد. قیمت پی‌وی‌سی بر مبنای سی‌افار چین و جنوب شرقی آسیا هردو بدون تغییر ۸۱۰ دلار بر تن معامله شدند.

- علیرغم افزایش هزینه‌های حمل و نقل محموله‌های پی‌وی‌سی برای ماه جولای از سوی تولیدکنندگان، نگرانی‌ها پیرامون ذخیره‌سازی پایین انبارهای پی‌وی‌سی از سوی خریداران تشدید شد، لذا موجب شد اغلب خریداران پی‌وی‌سی در حاشیه باقی بمانند. درصورتیکه پیشنهادات افزایش هزینه‌های حمل و نقل پی‌وی‌سی از سوی خریداران مورد قبول واقع نگردد، فشار بر حاشیه سود تولید پی‌وی‌سی افزایش خواهد یافت.

- در هند، قیمت پی‌وی‌سی در بحبوحه افزایش هزینه‌های حمل و نقل و محدودیت عرضه صعودی بود. انتظار می‌رود تقاضای پی‌وی‌سی هند در کوتاه‌مدت ثابت باقی بماند؛ زیرا پروژه‌های زیرساختی با تشکیل دولت جدید پس از برگزاری انتخابات از سر گرفته می‌شود. قیمت پی‌وی‌سی بر مبنای سی‌افار هند با افزایش ۹۳۰ دلار بر تن معامله شد.

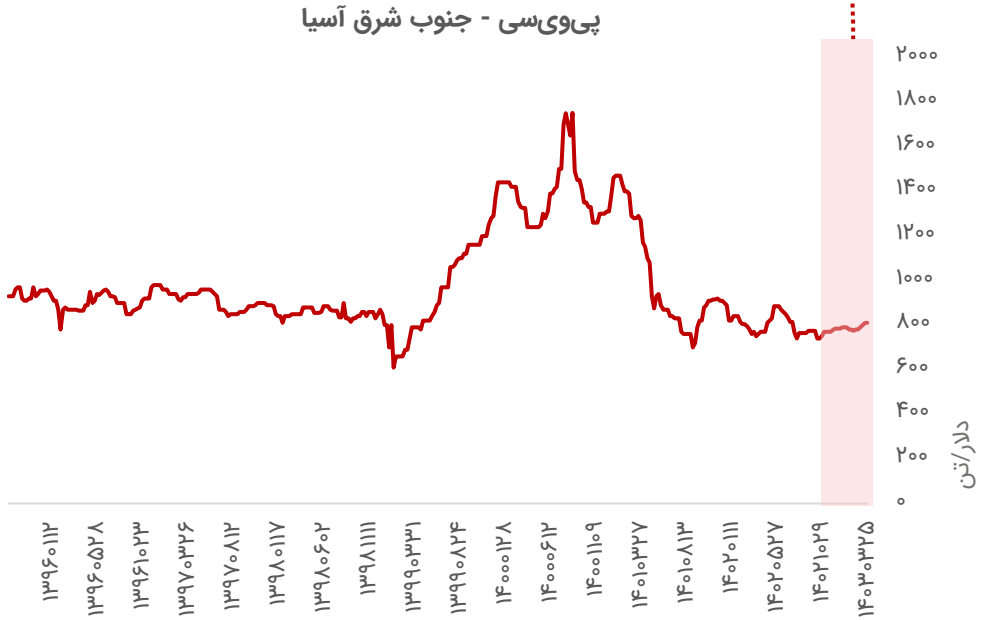

تحلیل بازار جهانی پلی‌اتیلن

- در هفته گذشته در شرق آسیا قیمت پلی اتیلن به دلیل ثبات در عوامل بنیادی از جمله عرضه و تقاضا بدون تغییر باقی ماند.
- در چین، حجم معاملات پلی‌اتیلن به دلیل برگزاری جشنواره قایق اژدها محدود بود. تقاضا و ذخیره‌سازی مجدد پلی‌اتیلن پس از پایان تعطیلات ثابت باقی ماند. با این وجود انتظار می‌رود تقاضا پلی اتیلن به دلیل دوره رکود فصلی در ماه ژوئن در سطوح پایینی باقی بماند در حالیکه عرضه پلی‌اتیلن ثابت خواهد بود.
- در جنوب شرقی آسیا، شرایط بازار پلی‌اتیلن نسبتا آرام و باثبات بود؛ زیرا اغلب تأمین‌کنندگان پلی‌اتیلن خاورمیانه قبلا قراردادهای محموله‌های پلی اتیلن خود برای ماه ژوئن را تکمیل کرده بودند. افزایش هزینه‌های حمل و نقل بر حاشیه سود تولیدکنندگان پلی اتیلن تاثیرگذار است؛ لذا پیش‌بینی می‌گردد سطح پیشنهادات قیمتی محموله‌های پلی‌اتیلن بر مبنای سی‌افار افزایش یابد.
- در هند قیمت پلی‌اتیلن به دلیل محدودیت دسترسی افزایش یافت. پلی اتیلن سنگین گرید فیلم در این منطقه در محدوده ۱،۰۵۰-۱،۰۶۰ دلار بر تن معامله شد. عرضه پلی اتیلن در هند پایین بوده و افزایش قیمت در اغلب گریدهای پلی اتیلن صورت گرفته است و افزایش قیمت پلی اتیلن در روزهای آتی احتمالا تداوم خواهد داشت.

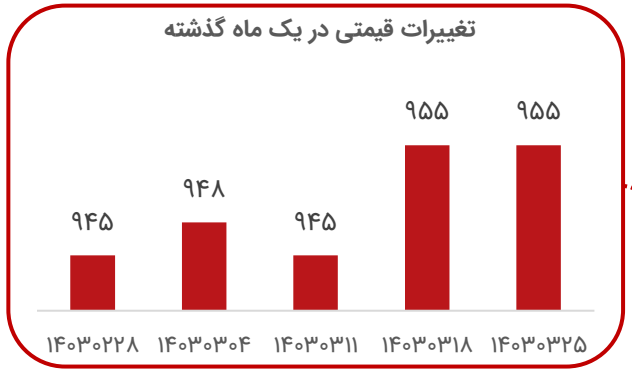

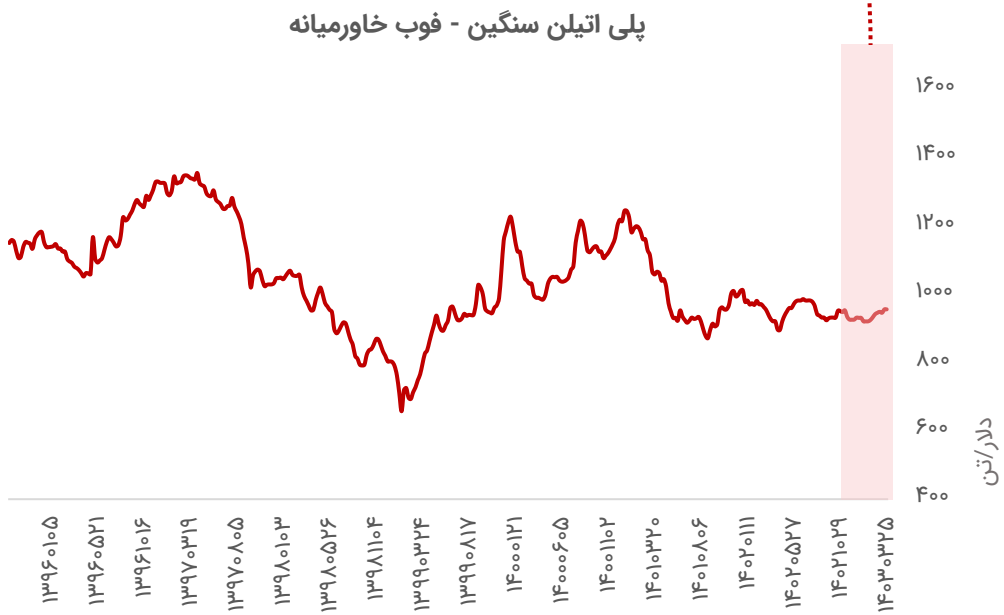

تحلیل بازار جهانی استایرن

- در هفته گذشته، استایرن بر مبنای سی‌اف‌ار چین و فوب کره جنوبی ،با کاهش، به ترتیب ۱،۱۵۶ و ۱،۱۴۶ دلار بر تن معامله شدند.
- در شرق آسیا قیمت استایرن به دنبال کاهش قیمت معاملات آتی و تقاضا پایین نزولی بود.
- در شرق چین، به دلیل از سرگیری تولید برخی واحدهای تولیدی استایرن انتظار می‌رود عرضه استایرن افزایش یابد. با این وجود در حال حاضر شرایط بازار استایرن در این منطقه ضعیف می‌باشد. فعالیت برخی از واحدهای تولیدی آروماتیک‌ها در هفته آینده احتمالا مجددا از سرگرفته خواهد شد که احتمالا بر وضعیت عرضه استایرن در این منطقه تأثیرگذار خواهد بود.
- در چین، نرخ عملیاتی تولید استایرن با افزایش جزئی ۷۲.۹۹ درصد ارزیابی شد؛ اما در صنایع پایین دستی استایرن در چین، نرخ عملیاتی تولید نزولی بود؛ بطوریکه نرخ عملیاتی تولید پلی‌استایرن و ای‌بی‌اس با کاهش به ترتیب ۶۶.۸ و ۶۷.۶ درصد ارزیابی شد.
- در هند، ذخایر استایرن افزایش یافت؛ بطوریکه ذخایر استایرن بندر کاندلا بالا بوده و ۴۲،۰۰۰ تن ارزیابی شده است؛ در حالیکه به دلیل شروع فصل باران‌های موسمی در هند تقاضای استایرن کاهشی می‌باشد.

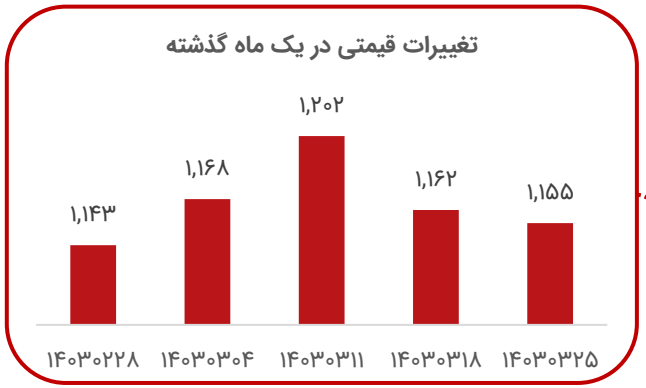



تحلیل بازار جهانی پلی استایرن

- در هفته گذشته، در خاورمیانه و جنوب آسیا به دنبال آغاز فصل باران‌های موسمی در هند، تقاضا پلی‌استایرن پایین بود.
- در خاورمیانه، برخی معاملات محموله‌های پلی‌استایرن بصورت پراکنده انجام شد اما به دلیل کمبود فضا به دلیل مشکلات لجستیکی در بنادر، کشتی‌ها قادر به اعزام و پهلوگیری نبودند. ازدحام در بنادر بزرگ مانند جبل علی امارات متحده موجب تأخیر در تحویل محموله‌های پلی‌استایرن گردید.
- در جنوب آسیا تولیدکنندگان پلی‌استایرن با مشکلاتی از جمله ازدحام محموله‌های بارگیری شده پلی‌استایرن در بنادر مبدأ و مقصد مواجه بودند. افزایش قیمت استایرن بر قیمت پلی‌استایرن تأثیرگذار بود. در بنگلادش، مشتریان به دلیل دارا بودن موجودی کافی انبارها، عجله‌ای برای ثبت سفارشات محموله‌های جدید پلی‌استایرن نداشتند.
- در صنایع بالادستی، تقاضا همچنان پایین بود. شکاف قیمتی بالای خرید و فروش پلی‌استایرن موجب شد هزینه‌های حمل و نقل پلی‌استایرن افزایش یابد.
- انتظار می‌رود در کشورهای شورای همکاری خلیج فارس، بنگلادش، شرق مدیترانه به دلیل تعطیلات عید قربان حجم معاملات پلی‌استایرن محدود باشد. همچنین تقاضای این محصول در هند به دلیل شروع باران‌های موسمی روند کاهشی خود را ادامه دهد. از سوی دیگر، نرخ های بسیار بالای حمل و نقل، بر پیشنهادات شرق آسیا به هند و خاورمیانه تاثیر منفی خواهد داشت.

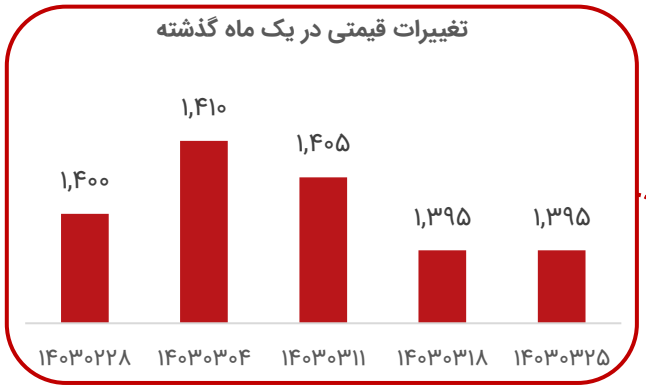

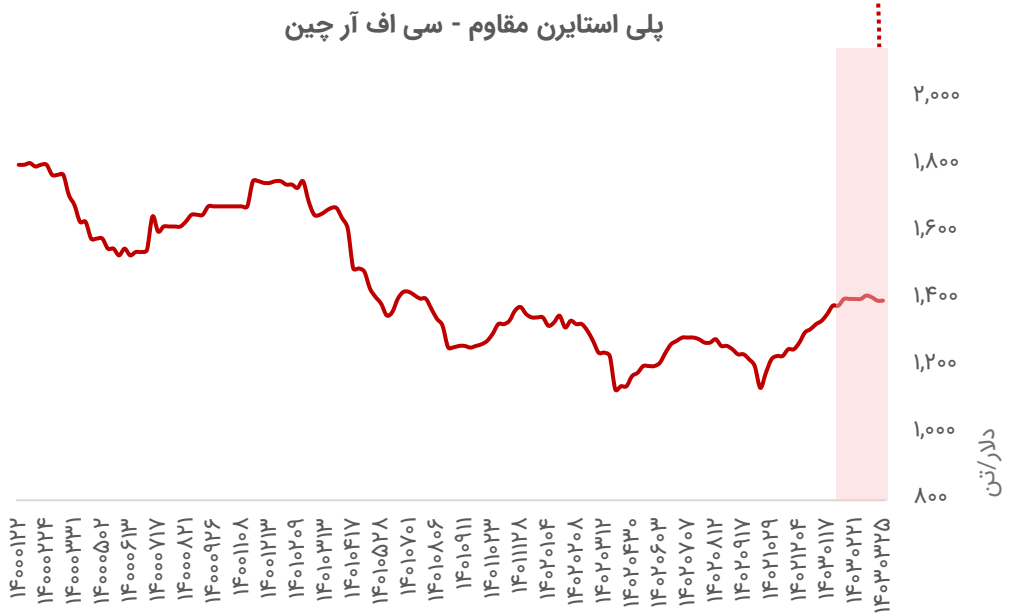

تحلیل بازار جهانی پروپیلن

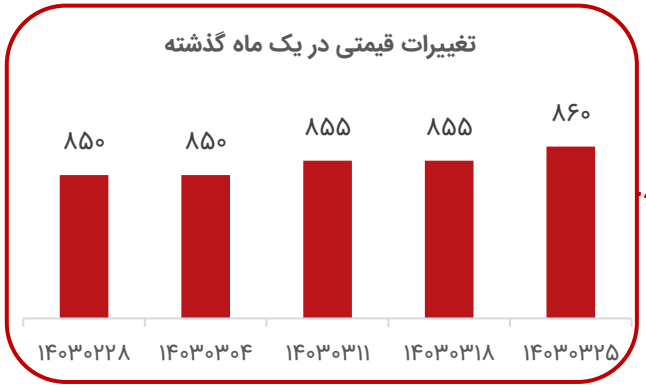

- در هفته گذشته، در شرق آسیا قیمت پروپیلن متفاوت ارزیابی شد. قیمت پروپیلن در چین و کره جنوبی افزایشی بود، در حالیکه در سایر مناطق قیمت پروپیلن ثابت باقی ماند.
- در چین، قیمت پروپیلن بر مبنای سی‌افار به دنبال افزایش قیمت‌های داخلی و فعالیت تعمیر و نگهداری واحدهای هیدروژن‌زدایی پروپان، با افزایش، ۸۶۰ دلار بر تن ارزیابی گردید. نرخ عملیاتی تولید واحدهای هیدروژن‌زدایی پروپان ،با کاهش، ۶۸ درصد ارزیابی شد.
- شرکت پتروشیمی "Fujian Wanjing" واحد تولیدی هیدروژن‌زدایی پروپان خود با ظرفیت ۱ میلیون تن در سال را در ماه ژوئن راه‌اندازی کرد که بر بازار پروپیلن در این منطقه تاثیرگذار خواهد بود.
- در جنوب شرقی آسیا و تایوان عرضه پروپیلن بالاتر از سطح تقاضا بود.
- اسپرد میان پروپیلن و پلی‌پروپیلن ۶۵ دلار بر تن است که پایین‌تر از سطح ۱۵۰ دلار بر تنی معمول قرار دارد.
- در صنایع پایین دستی، شرکت توسعه پتروشیمی چین در تایوان یکی از خطوط تولید خود با ظرفیت ۱۲۰،۰۰۰ تن اکریلونیتریل در سال را به دلیل نقص فنی تعطیل نمود که انتظار می‌رود تا پایان ژوئن ادامه‌دار باشد. از آنجایی که پروپیلن ماده اولیه تولید اکریلونیتریل می‌باشد این تعطیلی بر بازار پروپیلن در این منطقه تاثیرگذار خواهد بود.



تحلیل بازار جهانی پلی پروپیلن

- در هفته گذشته، در شرق آسیا قیمت پلی‌پروپیلن به دنبال افزایش هزینه‌های حمل و نقل افزایشی بود.

- در چین، به دلیل پیش‌بینی کاهش نرخ بهره فدرال رزرو قیمت معاملات پلی‌پروپیلن افزایش یافت. پلی‌پروپیلن گرید رافیا و تزریقی بر مبنای سی‌اف‌ار چین به دلیل حجم معاملات پایین پلی‌پروپیلن و ثبات در بازار داخلی بدون تغییر ۹۳۵ دلار بر تن معامله شدند. تولیدکنندگان پلی‌پروپیلن در چین اعلام کردند: پنجره صادرات پلی‌پروپیلن چین در حال حاضر به دلیل هزینه‌های بالای حمل و نقل و سودآوری پایین محموله‌های صادراتی بسته می‌باشد.

- در جنوب شرقی آسیا پلی‌پروپیلن گرید رافیا و تزریقی به دنبال افزایش هزینه‌های حمل و نقل با افزایش ۹۹۰ دلار بر تن معامله شد اما با استقبال پایینی از سوی خریداران روبرو شد.

- تولیدکنندگان پلی‌پروپیلن در خاورمیانه اعلام کردند: تحویل محموله‌ها به دلیل مشکلات لجستیکی در بنادر با تأخیر مواجه می‌گردد؛ لذا مشتریان محصولات داخلی را ترجیح می‌دهند. تقاضا پلی پروپیلن در منطقه پایین است و عرضه مناسب می‌باشد.

- در هند، تولیدکنندگان پلی‌پروپیلن به مشتریان خود تخفیفاتی ارائه نمی‌کنند؛ زیرا تحت فشار موجودی انبارهای پلی‌پروپیلن نیستند. بطور کلی عوامل بنیادی از قیمت پلی‌پروپیلن در این منطقه حمایت نموده است.

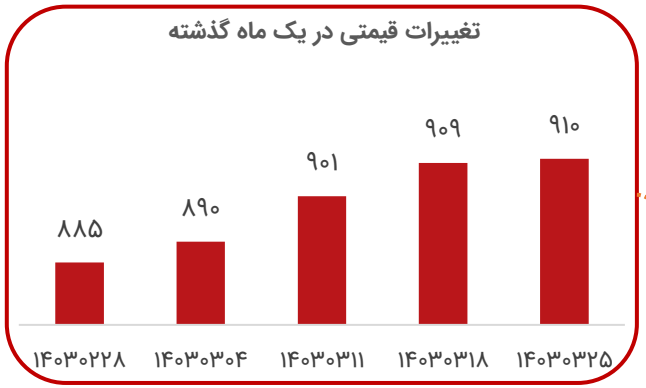

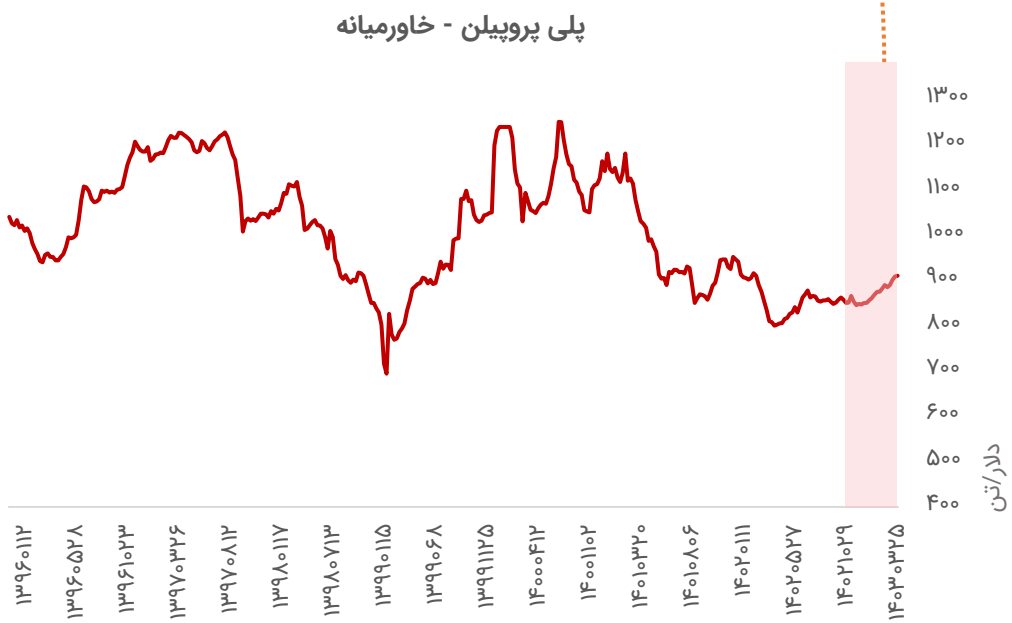

تحلیل بازار جهانی الکیل بنزن خطی

- قیمت‌ها در بازار آلکیل بنزن خطی آسیا کاهش یافت؛ چراکه عرضه کنندگان پیشنهادات خود را برای افزایش رغبت خریداران کاهش دادند. افت قیمت‌ها در بازارهای بالادستی نیز باعث ایجاد انتظارات برای کاهش قیمت در بین خریداران شده است.

- ریزش داخلی قیمت‌ها در چین به طور مشابه، باعث شد تا فروشندگان بیشتر به سمت مقاصد صادراتی با پیشنهادات رقابتی‌تر جذب شوند. با این‌حال، افزایش نرخ حمل و نقل همچنان هزینه تمام شده را افزایش می‌دهد و به نظر می‌رسد شکاف خرید و فروش در حال افزایش است.

- در هند، رکود در بازار داخلی تمایل برای واردات را کاهش داده است؛ برخی از فروشندگان با هدف سود بالاتر، توجه خود را به بازارهای دیگری معطوف کرده‌اند.

- انتظار می‌رود تقاضای ضعیف و رکود در بازارهای بالادستی، باعث تداوم فشار نزولی بر قیمت الکیل بنزن خطی شود. از سوی دیگر، رقابت بین تأمین‌کنندگان در چین، آسیا و خاورمیانه نیز فشار نزولی بر قیمت‌ها وارد خواهد کرد.

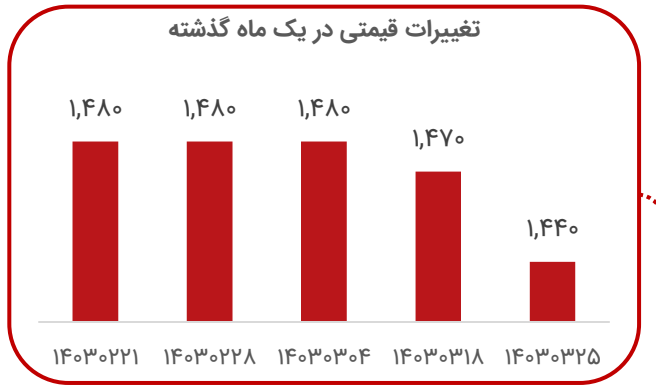

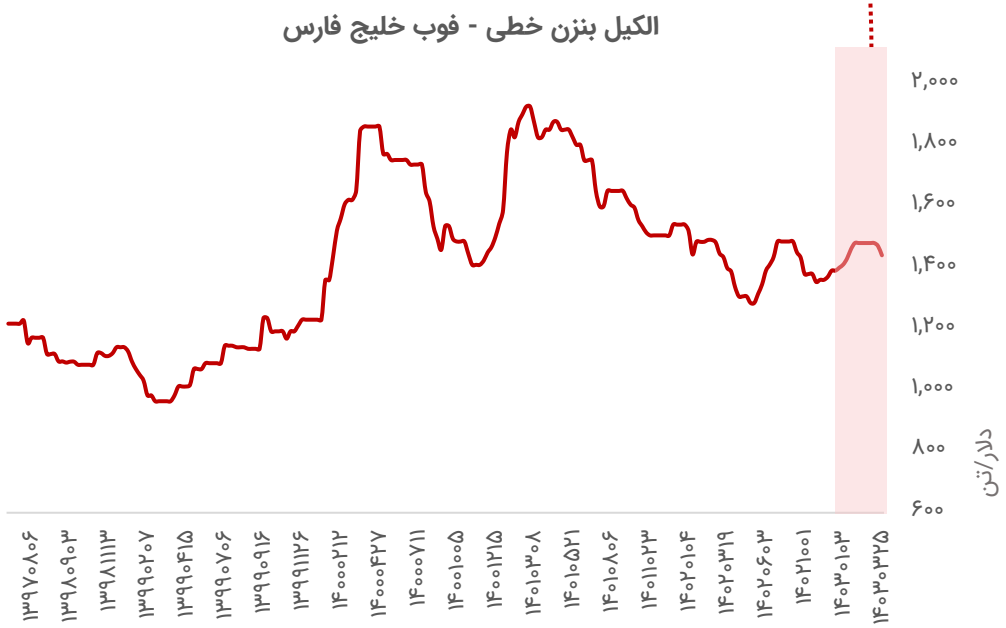

تحلیل بازار جهانی سود کاستیک

- در هفته اخیر، بازار سود کاستیک مایع در شرق آسیا با کمی افزایش در عرضه و همچنین کاهشی جزئی در هزینه‌های حمل‌ونقل روبرو بود.
- برخی تولیدکنندگان در شمال شرق آسیا به دنبال بازار آمریکای شمالی برای دستیابی به حاشیه سودهای بهتر بودند، اما تقاضا این محصول به دلیل نگرانی‌های لجستیکی ناشی از احتمال اعتصاب در کانادا تحت تاثیر قرار گرفت؛ لذا تولیدکنندگان در شرق آسیا، توجه خود را به تقاضای داخلی این محصول معطوف کردند. اگرچه بسیاری از خریداران عجله‌ای برای تأمین موجودی انبارها نداشتند و ترجیح دادند تا شرایط فعلی بازار را مشاهده کنند.
- تقاضا از سوی اندونزی و مالزی ثابت باقی ماند اما خریداران با توجه به چشم‌اندازهای مبهم اقتصاد کلان، نسبت به قیمت‌ها حساس بودند.
- مذاکرات برای محموله‌های نقدی در جهت تأمین مجدد موجودی انبارها با سطوح قیمتی پایین‌تری نسبت به هفته گذشته صورت گرفت.
- تعمیرات تولیدکنندگان چینی در ماه جولای ممکن است بر محموله‌های بارگیری شده این ماه اثر بگذارد اما این تأثیر با محصولات تولیدکنندگان کره‌ای و ژاپنی که در همین ماه از تعمیرات بازخواهند گشت، پوشش داده خواهد شد.
- انتظار می‌رود علیرغم انجام تعمیرات توسط برخی تولیدکنندگان، حجم موجودی این محصول کافی باقی بماند.

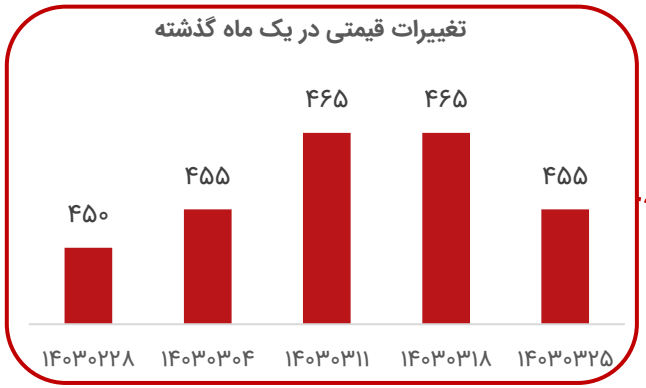

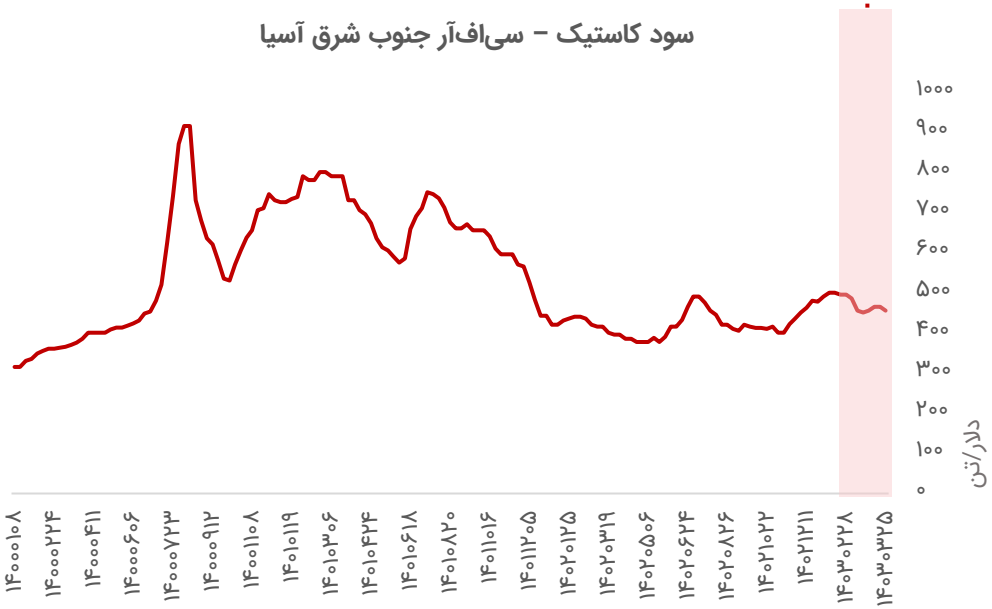

تحلیل بازار جهانی ای بی اس

- در هفته گذشته، در شرق آسیا قیمت ای‌بی‌اس به دنبال تقاضای پایین این محصول در بازار داخلی چین کاهش یافت. قیمت ای‌بی‌اس بر مبنای سی‌اف‌ار چین و جنوب شرقی آسیا با کاهش به ترتیب ۱،۴۴۵ و ۱،۴۶۵ دلار بر تن ارزیابی گردید.

- در چین حاشیه سود تولید ای‌بی‌اس به دلیل عواملی از جمله افزایش ظرفیت‌های تولید آتی و چشم‌انداز ضعیف اقتصاد کلان، در پایین‌ترین سطح تاریخی قرار دارد و حدود ۷۰ درصد ارزیابی شده است. در حال حاضر واردات ای‌بی‌اس چین محدود می‌باشد و همچنین دسترسی به محموله‌های ای‌بی‌اس در منطقه خاورمیانه و اروپا نیز محدود است.

- در صنایع بالادستی، روند نزولی قیمت‌ها و کاهش هزینه‌های مواد اولیه بر بازار ای‌بی‌اس تاثیرگذار بود. بوتادین و استایرن بر مبنای سی‌اف‌ار چین با افزایش به ترتیب ۱،۴۵۰ دلار بر تن و ۱،۱۸۳ دلار بر تن معامله شدند در حالیکه اکریلونیتریل بر مبنای سی‌اف‌ار آسیای شرق دور با کاهش ۱،۲۸۰ دلار بر تن معامله شد.

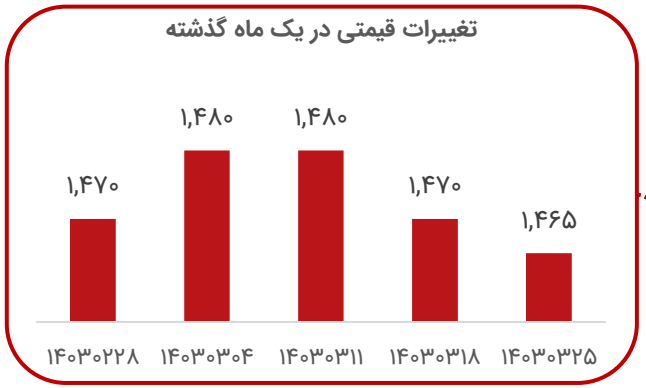



تحلیل بازار جهانی پارازایلین

- در هفته گذشته، قیمت پارازایلین در مناطق مختلف، متفاوت ارزیابی شد.در شرق آسیا قیمت پارازایلین به دلیل کاهش نگرانی‌ها پیرامون محدودیت عرضه پارازایلین نزولی شد اما قیمت‌ها در جنوب‌شرق آسیا افزایش یافتند.

- قیمت پارازایلین بر مبنای سی‌اف‌ار تایوان/چین علیرغم انتظارات محدودیت عرضه و دسترسی تولیدکنندگان PTA، با کاهش ۱،۰۴۰ دلار بر تن معامله شد.

- در چین، تولیدکنندگان پارازایلین اعلام کردند نگرانی‌ها احتمالا ادامه‌دار نخواهد بود؛ زیرا از آنجاییکه فعالیت تعمیر و نگهداری واحدهای تولیدی پارازایلین رو به اتمام است، لذا عرضه پارازایلین در هفته‌های آتی افزایشی خواهد بود. اگرچه خریداران پارازایلین عمدتا محتاطانه عمل می‌نمایند؛ زیرا معاملات محموله‌های پارازایلین برای ماه سپتامبر از ۱۸ ژوئن آغاز خواهد شد.

- تقاضا ترکیبات بنزین قبل از شروع فصل رانندگی تابستانی آمریکا آغاز شده است که بر تقاضای پارازایلین موثر بوده است. علیرغم بسته بودن پنجره آربیتراژ به غرب، نرخ حمل و نقل پارازایلین کاهشی نبوده است.

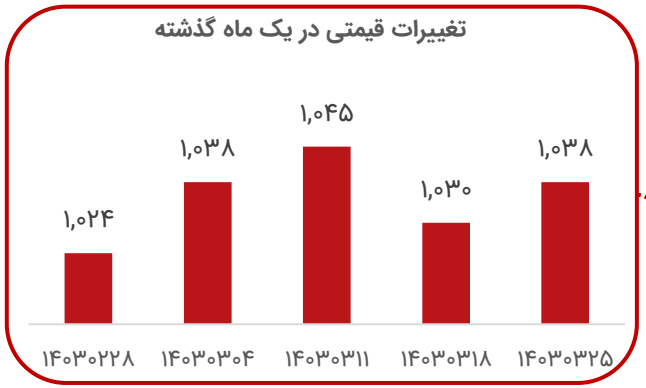



تحلیل بازار جهانی زایلین مخلوط

- در هفته گذشته، در شرق آسیا قیمت زایلین مخلوط بر مبنای فوب کره جنوبی به دلیل محدودیت عرضه در منطقه با افزایش ۹۲۹ دلار/تن معامله شد. زایلین فوب خلیج‌فارس نیز به ۸۸۱ دلار/تن رسید.
- در سنگاپور، محدودیت عرضه زایلین همچنان وجود دارد اما تقاضا برای محموله‌های بارگیری شده زایلین در ماه جولای بالا می‌باشد. تولیدکنندگان زایلین در سنگاپور اعلام کردند در حال حاضر تقاضای زایلین هند محرک اصلی بازار زایلین می‌باشد.
- در بازار داخلی هند، شرایط بازار زایلین باثبات بود. قیمت زایلین در بندر کاندلا در محدوده ۸۹-۸۷ روپیه بر کیلوگرم معامله شد. پرمیوم محموله‌های زایلین برای ماه جولای ۱۲۵ دلار بر تن ارزیابی گردید.
- در این هفته، شرکت "Hyundai Oilbank" مناقصه فروش محموله‌های ۶،۰۰۰-۱۰،۰۰۰ تنی زایلین را برگزار نمود که قیمت‌گذاری آن بر مبنای میانگین هفتگی نفتای پلتس ژاپن یا قیمت ایزومر زایلین مخلوط پلتس بر مبنای فوب کره جنوبی بود. برگزارکنندگان مناقصه اعلام کردند درصورت استقبال از سوی خریداران محموله‌های زایلین بیشتری بفروش خواهد رسید. انتظار می‌رود در ماه آگوست تقاضا محموله‌های زایلین نزولی خواهد بود.

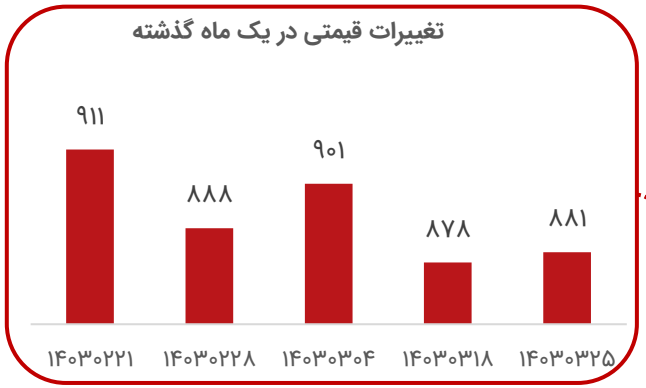

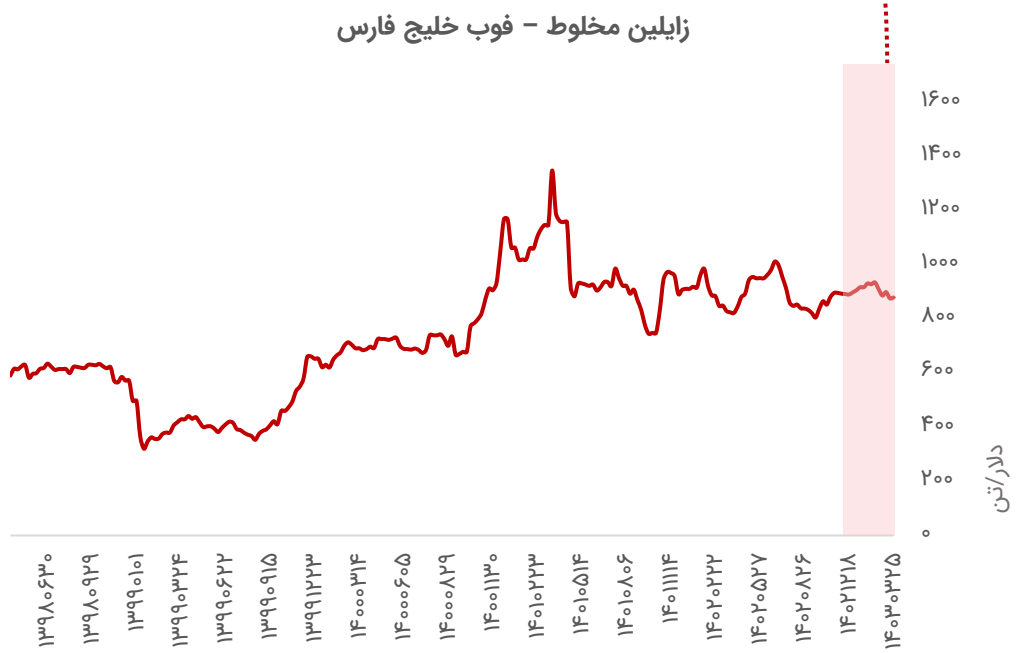

تحلیل بازار جهانی بنزین

- ذخایر بنزین در هاب آمستردام-روتردام-آنتورپ در هفته منتهی به ۱۳ ژوئن ۲۶.۹ درصد افزایش یافت و به ۱,۱۲۹,۰۰۰ تن رسید که در پی افزایش خرید بنزین پس از افزایش تولید پالایشگاه‌ها در سراسر اروپا رقم خورد. قیمت‌ها در بازار در اروپا تضعیف شد که بخشی از آن در نتیجه افزایش ذخایر بود.

- فعالان بازار بنزین در اروپا، مازاد عرضه را در منطقه آمستردام-روتردام-آنتورپ پیش بینی می کنند. معامله گران بنزین در اروپا با وجود شروع فصل اوج گیری رانندگی و حمل و نقل تابستانی معتقدند تولید بالای پالایشگاه ها، ذخایر مناسب در ایالات متحده و تقاضای اندک، باعث شکل گیری بازاری نزولی خواهد شد.

- صادرات سنگاپور در هفته ۱۸.۹۲ درصد افزایش یافت و به ۵۷۰,۵۳۱ تن رسید. این در حالی بود که واردات ۲۴.۹۳ درصد رشد داشت و ۱۹۸,۱۴۵ تن گزارش شد و در نهایت صادارت خالص بنزین سنگاپور ۱۵.۹۶ درصد افزایش یافت و به ۳۷۲,۸۳۶ تن رسید.





تحلیل بازار جهانی گازوئیل

- تولید گازوئیل فوق کم گوگرد در پالایشگاه جدید نیجریه از هفته آینده آغاز خواهد شد و نخستین محموله‌های این پالایشگاه در بازار، احتمالا تا چند ماه آینده رؤیت شود.

- ذخایر دیزل آمریکا در هفته منتهی به ۷ ژوئن به ۱۱۳.۹۵۸ میلیون بشکه رسید که ۱۱ درصد نسبت به سال گذشته افزایش داشته است. رشد ذخایر در تمام مناطق آمریکا گزارش شد اما ذخایر ساحل غربی که ۱۷.۷ درصد نسبت به سال گذشته کاهش یافته و به ۱۱.۶۰۹ میلیون بشکه رسیده است. یکی از دلایل افت ذخایر این منطقه، افزایش مصرف گازوئیل تجدیدپذیر کالیفرنیا می باشد.

- سنگاپور با صادرات ۴۲۰,۹۳۹ تن نسبت به واردات ۱۲۱,۸۵۷ تنی، صادرکننده خالص نفتگاز باقی ماند. افت واردات این محصول به دلیل کاهش واردات از مبدأ خاورمیانه بود.

- انتظار می‌رود تولید گازوئیل و نفت‌گاز در خاورمیانه برای اولین بار در نیمه دوم سال جاری به ۳ میلیون بشکه در روز برسد. نیروگاه‌های محلی به دنبال تامین گازوئیل از پالایشگاه ها هستند تا در ماه‌های گرم فصل تابستان، پایداری شبکه برق را تضمین نمایند. نیروگاه‌ها می‌توانند نفت خام، گازوئیل، نفت کوره یا LNG را برای تولید برق بسوزانند.





تحلیل بازار جهانی محصولات پالایشگاهی

قیر

- در هفته گذشته در اکثر مناطق قیمت قیر تحت تأثیر افزایش قیمت نفت خام افزایش یافت.
- در سنگاپور به دلیل محدودیت عرضه قیر، قیمت‌ها افزایش یافت. پالایشگاه‌های قیر در این منطقه برای جابه‌جایی محموله‌های قیر تحت فشار نیستند، زیرا آنها اکثر محموله‌های بارگیری شده قیر برای ماه‌های ژوئن و جولای از طریق تعهدات مدت‌دار فروخته بودند.
- در شمال غربی و مرکز اروپا قیمت محموله‌های صادراتی قیر به دنبال افزایش قیمت نفت خام و نفت کوره با گوگرد بالا افزایش یافت؛ فعالیت جاده‌سازی فصلی و تقاضا بطور پیوسته در این منطقه در حال افزایش بود.
- قیمت محموله‌های وارداتی قیر به غرب آفریقا افزایش یافت در حالیکه نرخ فعالیت جاده‌سازی و تقاضا به دلیل آغاز فصل باران‌های موسمی بطور کلی پایین بود. در جنوب آفریقا نیز به دلیل شروع فصل زمستان شرایط مشابه غرب آفریقا بود.

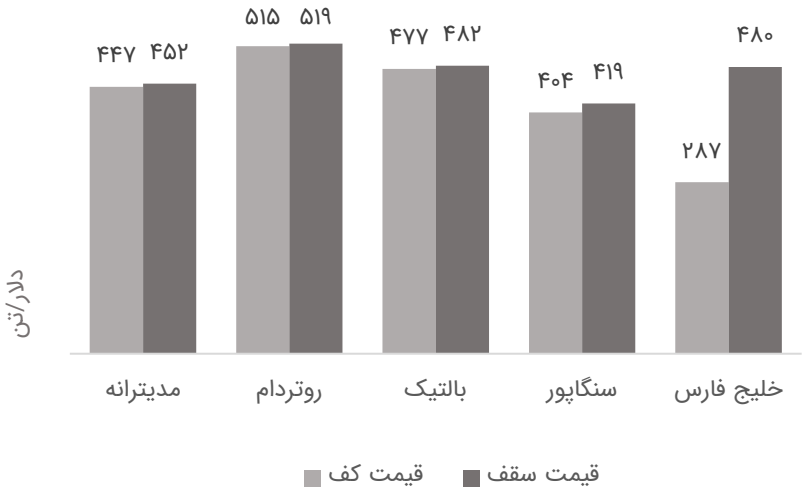

وکیوم باتوم

- در هفته گذشته، تولیدکنندگان قیر تمایل زیادی به خرید وکیوم باتوم نشان ندادند. ۱۷۰،۰۰۰ تن وکیوم باتوم در بورس کالای ایران عرضه شد در حالیکه تنها ۲۳،۳۸۰ تن وکیوم باتوم فروخته شد. انجمن صنعت پالایش نفت قیمت وکیوم باتوم را در ۲۲ ژوئن تجدید ارزیابی خواهد نمود. انتظار می‌رود قیمت وکیوم باتوم در هفته‌های آتی صعودی باقی بماند.
- در هفته اخیر بالاترین حجم فروش وکیوم باتوم مربوط به پالایشگاه آبادان بود که ۱۰،۰۰۰ تن وکیوم باتوم را به قیمت ۱۴۳،۵۰۰ریال بر کیلوگرم فروخت. قیمت فروش وکیوم باتوم از سایر پالایشگاه‌ها نیز ۱۴۳،۵۰۰ ریال بر کیلوگرم بود.

قیمت وکیوم باتوم ایران از تاریخ ۱۳-۸ ژوئن

نام پالایشگاه	حجم معاملات	قیمت (ریال/کیلوگرم)		قیمت (دلار/تن)	
		حد بالا	حد پایین	حد بالا	حد پایین
اصفهان	۱۰۰	۱۴۳,۵۰۰	۱۴۳,۵۰۰	۳۱۵	۳۱۵
تهران	۶,۲۸۰	۱۴۳,۵۰۰	۱۴۳,۵۰۰	۳۱۵	۳۱۵
تبریز	۷,۰۰۰	۱۴۳,۵۰۰	۱۴۳,۵۰۰	۳۱۵	۳۱۵
آبادان	۱۰,۰۰۰	۱۴۳,۵۰۰	۱۴۳,۵۰۰	۳۱۵	۳۱۵

تحلیل بازار آلومینیوم

- در هفته اخیر، قیمت آلومینیوم تحت تأثیر تقاضای پایین چین که مصرف‌کننده اصلی این فلز به شمار می‌آید، با کاهش به ۲۵۲۱ دلار/تن رسید و این امر، بر نگرانی‌ها پیرامون محدودیت عرضه آلومینیوم افزود. انتشار داده‌های PMI تولید چین موجب کاهش واردات آلومینیوم به دلیل تقاضای پایین مصرف‌کنندگان و همچنین چشم‌انداز بدبینانه اقتصاد گردید. با این وجود، ریسک‌های محدودیت عرضه آلومینیوم، قیمت این فلز را از قیمت ابتدای سه ماهه دوم سال جاری، بالاتر نگه داشتند.

- موجودی آلومینیوم در انبارهای بورس فلزات لندن در روز جمعه ۲۵ خرداد ماه با کاهش ۶ هزار و ۵۰۰ تنی، از یک میلیون و ۸۵ هزار و ۵۵۰ تن به یک میلیون و ۷۹ هزار و ۵۰ تن رسید.



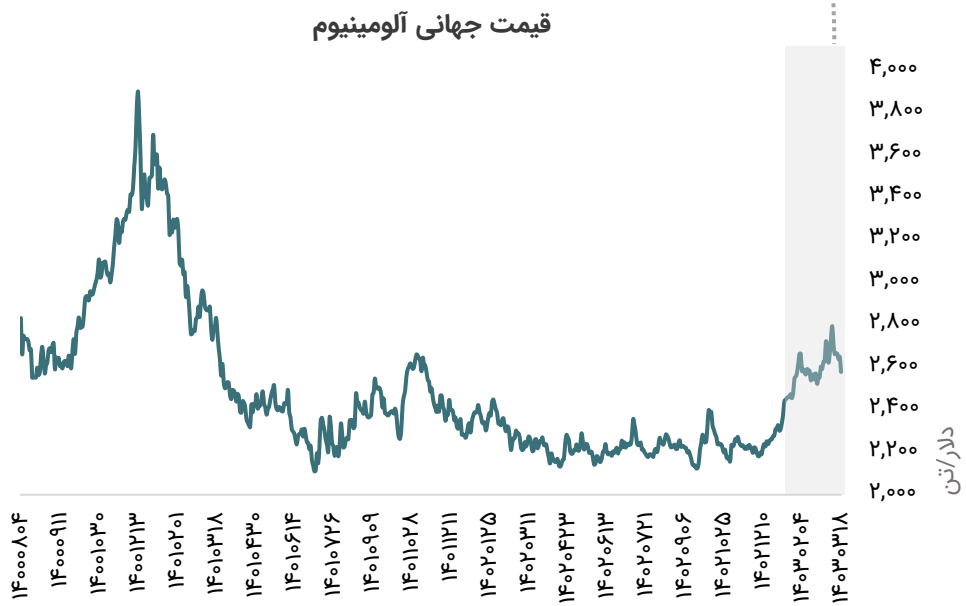

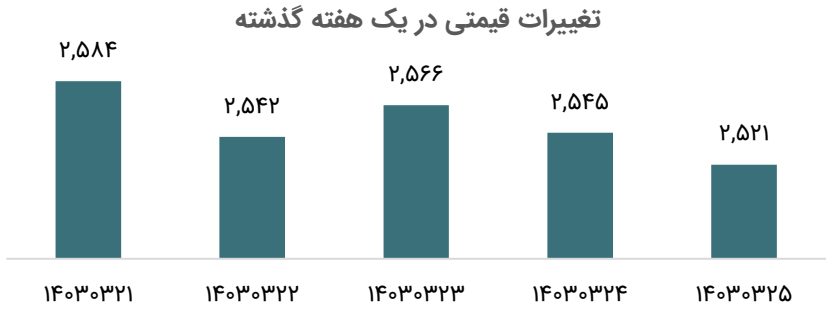

تحلیل بازار مس

- قیمت مس در هفته اخیر، تحت تأثیر انتشار داده‌های اقتصادی ضعیف از اقتصاد چین قرار گرفت و در طول هفته، با نوسانات همراه بود و در پایان هفته، به ۹۷۸۰ دلار/تن رسید. پس از اینکه شاخص PMI بخش تولید چین منتشر گردید، واردات مس به چین کاهش یافت؛ همچنین موجودی انبارهای مس در چین، به بالاترین سطح خود از سال ۲۰۲۰ رسیده است. ذخایر مس در مناطق اصلی چین، به ۱۲۸۰۰ تن کاهش، به ۴۲۹ هزارتن رسیده است که ۳۳۶ هزارتن بالاترین از سال گذشته است.

- از سوی دیگر، سیگنال‌های هاوکیش که قبلا توسط فدرال رزرو آمریکا منتشر شده بود، شاخص دلار آمریکا را تقویت کرد و بر قیمت مس فشار آورد.همچنان انتظار می‌رود قیمت‌ها به دلیل عملکرد قوی شاخص دلار آمریکا تحت فشار باشند.

- تحلیلگران پیش‌بینی می‌کنند که تا پایان سال، قیمت مس به بالاترین سطح تاریخ (۱۲۰۰۰ دلار/تن) برسد که با ابتکارات انتقال انرژی چین و محرک‌های مورد انتظار مرتبط با شبکه تقویت می‌شود.

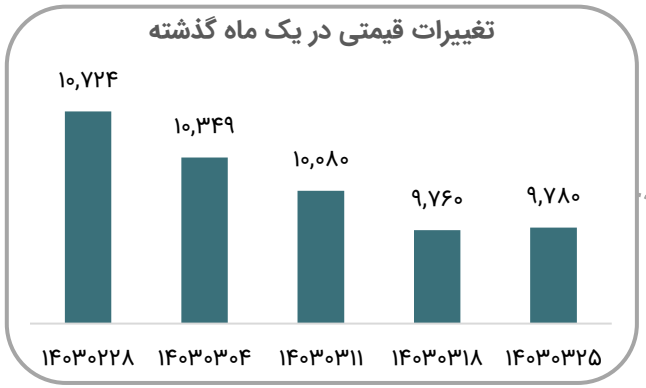

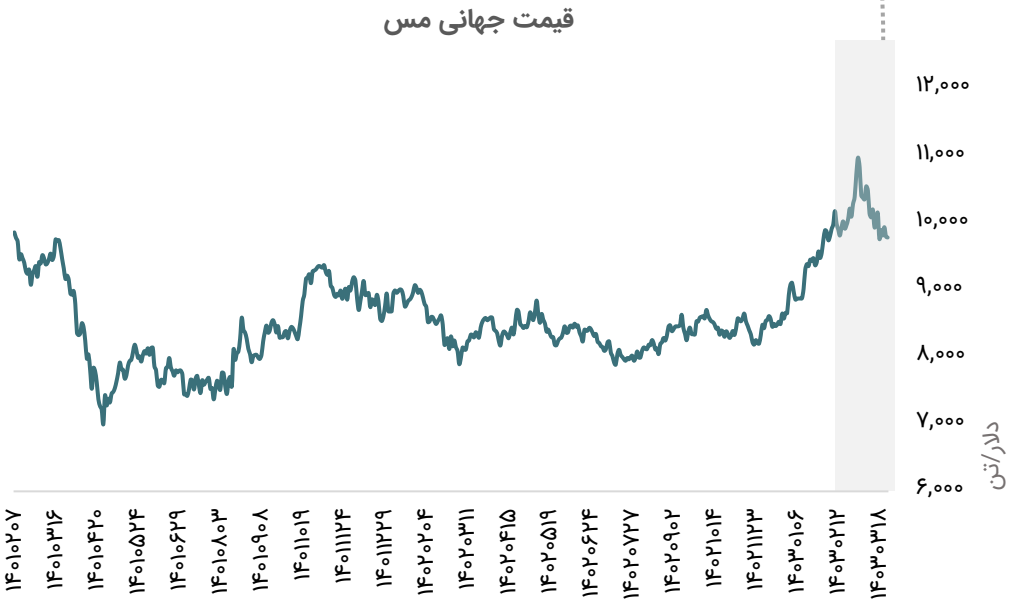

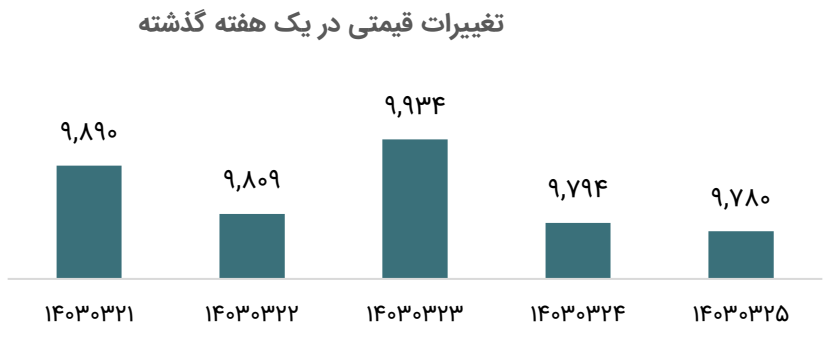

تحلیل بازار روی

- قیمت روی در هفته اخیر، به زیر ۲۸۰۰ دلار/تن رسید که تحت تأثیر انتشار شاخص PMI بخش تولید چین که کمتر از حد انتظار بود که این امر نشان دهنده کاهش فعالیت‌های تولیدی بزرگترین مصرف‌کننده فلز در جهان و کاهش بیشتر تقاضا است. از آنجا که عمده مصرف روی در ساخت‌وساز است، قیمت این فلز تحت تأثیر بحران بخش مسکن در چین قرار گرفته است (موجودی خانه‌های فروخته نشده در چین به اوج خود در هشت سال اخیر رسیده است).
- قیمت روی تحت تأثیر سیاست‌های فدرال رزرو و وجود ابهامات در کاهش نرخ بهره، با کاهش مواجه شده و انتظار می‌رود این نوسانات قیمتی همچنان ادامه داشته باشد.
- ذخایر شمش روی در انبارهای بورس کالای لندن در جنوب‌شرق آسیا به ۱۹۸ هزارتن رسیده است.

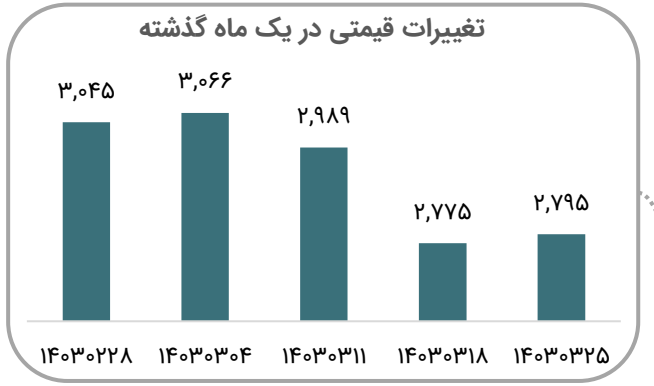

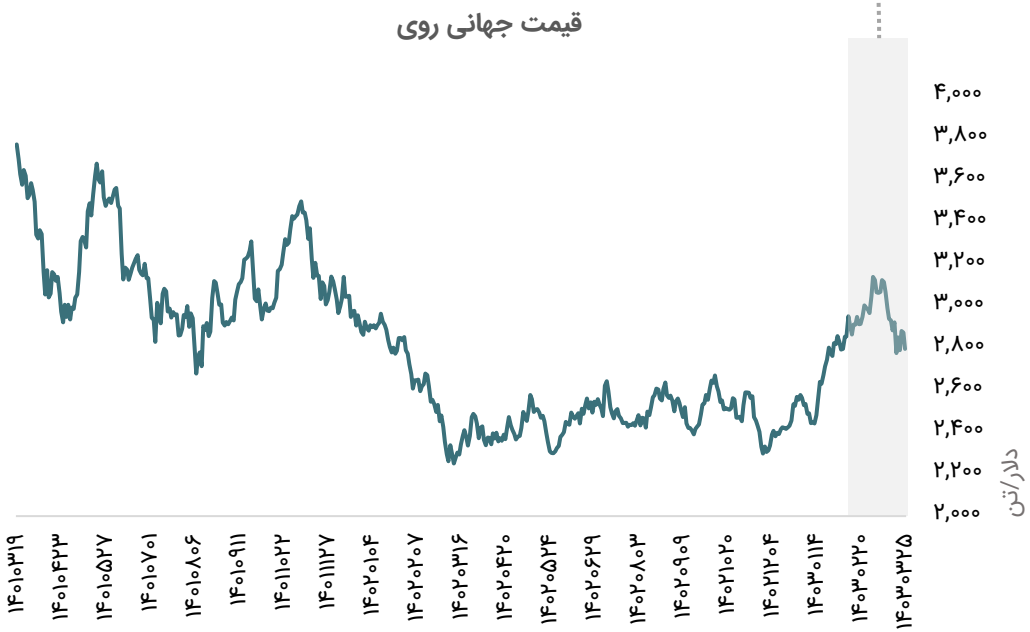

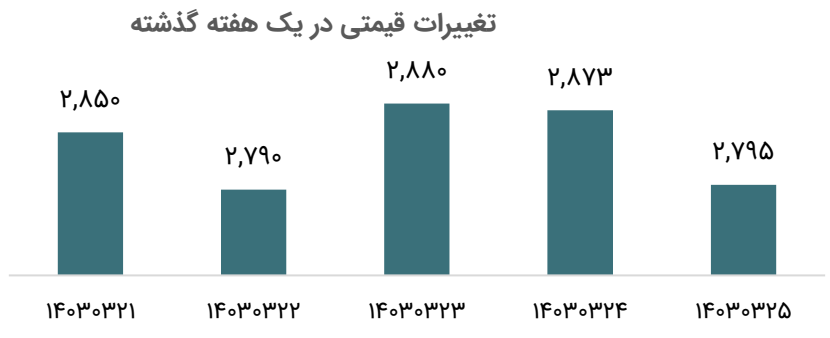

تحلیل بازار سنگ آهن

- در هفته گذشته در بازار واردات چین، سنگ آهن خلوص ۶۲ درصد از ۱۰۹ دلار به حدود ۱۰۷ دلار/تن سی اف آر کاهش یافت.
- جو بازار در ابتدای هفته نزولی بود و حتی قیمت در طول هفته به کمتر از ۱۰۴ دلار/تن هم رسید ولی تا پایان هفته با بهبود حاشیه سود فولادسازان چینی و با توجه به افت قیمت های اخیر سنگ آهن خرید ها بهبود داشت و به رشد قیمت کمک کرد.
- افزایش ابهامات و چالش‌ها در بازار املاک و مستغلات چین، بر شک و تردیدها در مورد بهبود بالقوه تقاضا افزوده است. ضعف تقاضا در بازار مسکن به‌طور قابل توجهی بر قیمت سنگ‌آهن اثر گذاشته است و چشم‌انداز کاهش تقاضای این محصول را ایجاد کرده است. از طرف دیگر، پکن مجموعه‌ای از اقدامات را برای مقابله با افزایش موجودی مسکن در این کشور پیشنهاد کرد که عاملی دیگر در افت قیمت سنگ آهن و محصولات فولادی بود.

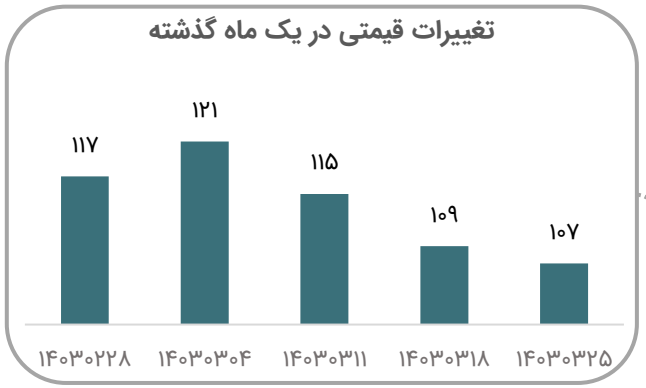

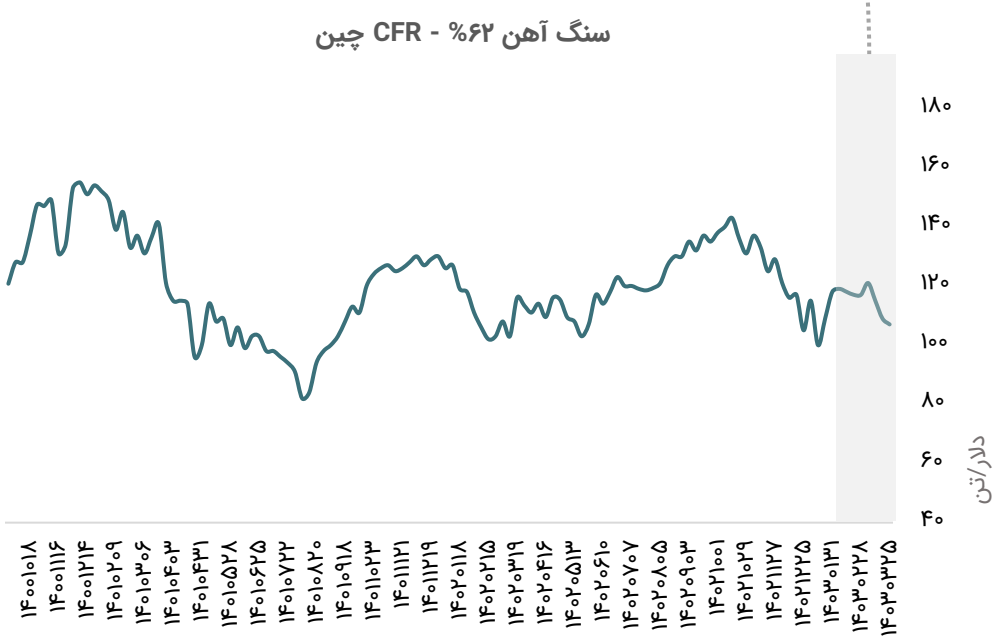

تحلیل بازار ورق گرم

- در هفته اخیر، قیمت ورق گرم فوب دریای سیاه با رشدی ۵ دلاری، به ۵۶۰ دلار بر تن رسید.
- در بازار داخلی ترکیه، قیمت ورق گرم در محدوده ۵۸۰ تا ۶۱۰ دلار ارزیابی گردید. قیمت ورق گرم صادراتی ترکیه نیز در محدوده ۵۷۰ تا ۵۹۰ دلار بر تن بود.
- در چین، میانگین قیمت ورق گرم صادراتی به دلیل تقاضای فصلی محدود و سرعت اندک کاهش ذخایر موجودی انبارها، با کاهش ۵۲۶ دلار بر تن معامله شد.
- در جنوب شرق آسیا میانگین قیمت ورق گرم وارداتی با کاهش ۵۳۳ دلار بر تن بر مبنای سی‌اف‌آر معامله شد.
- در بازار داخلی اروپا، قیمت ورق گرم به دنبال روند نزولی قیمت مواد اولیه، تقاضای پایین و حجم معاملات محدود با کاهش، به ۶۷۰ دلار بر تن رسید.
- در بازار داخلی آمریکا نیز تحت تأثیر حجم معاملات محدود و تقاضای پایین مصرف‌کنندگان، قیمت ورق گرم با کاهش همراه بود و به ۷۳۰ بر هر شورت تن رسید.

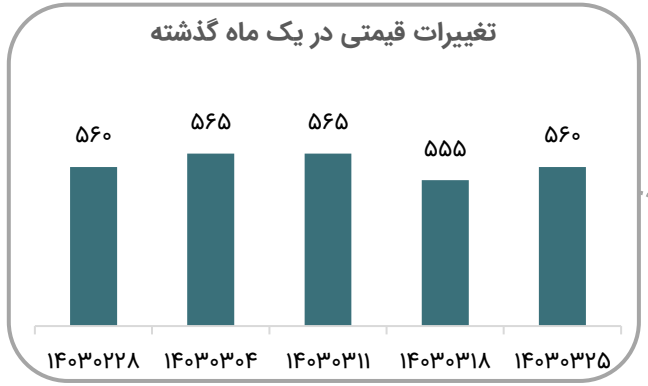



تحلیل بازار بیلت

- در هفته اخیر، بیلت صادراتی فوب دریای سیاه در ۴۹۷.۵ دلار هر تن فوب بدون تغییر باقی ماند.
- در بازار داخلی چین، قیمت بیلت به دلیل کاهش قیمت مواد اولیه و تقاضای پایین فصلی با کاهش ۴۶۹ دلار بر تن ارزیابی شد. همچنین قیمت بیلت وارداتی به چین نیز هفته گذشته با کاهش به ۴۱۲ دلار بر تن سی‌اف‌آر رسید. افت قیمت محصولات فولادی، رکود بازار فیوچرز میلگرد و نوسان بازار مواد اولیه در کنار رکود تقاضا بر بازار بیلت اثر داشته است.
- در ترکیه قیمت بیلت وارداتی بدون تغییر در ۵۲۲.۵ دلار بر تن سی‌اف‌آر باقی ماند. یک کارخانه فولادی در ازمیر ۴۰،۰۰۰ تن بیلت را از مالزی به قیمت ۵۳۲-۵۳۰ دلار بر تن سی‌اف‌ار خریداری نمود؛ همچنین دو محموله بیلت از الجزایر در محدوده قیمتی ۵۳۵-۵۳۰ دلار بر تن سی‌اف‌ار خریداری شدند.
- بیلت فوب صادراتی ایران در محدوده ۴۸۵-۴۷۵ دلار بر تن معامله شد.

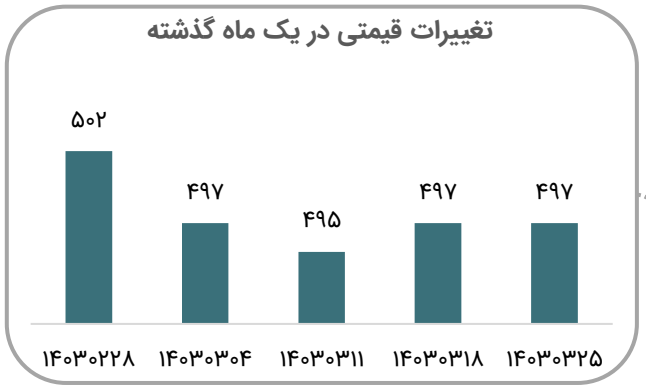

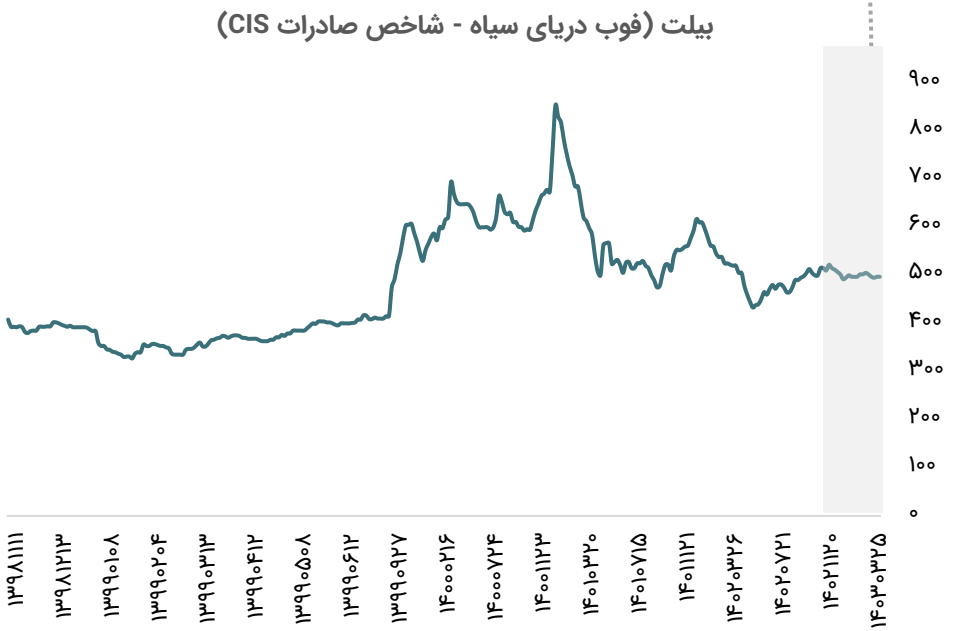

قیمت جهانی محصولات کشاورزی

قیمت جهانی گندم (سنت بر بوشل)

هر بوشل گندم معادل ۲۷ کیلوگرم



هر ۲۵.۴ کیلوگرم

قیمت جهانی شکر (سنت بر پوند)

هر پوند شکر معادل ۰.۴۵ کیلوگرم



قیمت جهانی ذرت (سنت بر بوشل)

هر بوشل ذرت معادل ۲۵.۴ کیلوگرم



قیمت جهانی سویا (سنت بر بوشل)

هر بوشل سویا معادل ۲۱ کیلوگرم



همبستگی محصولات پتروشیمی

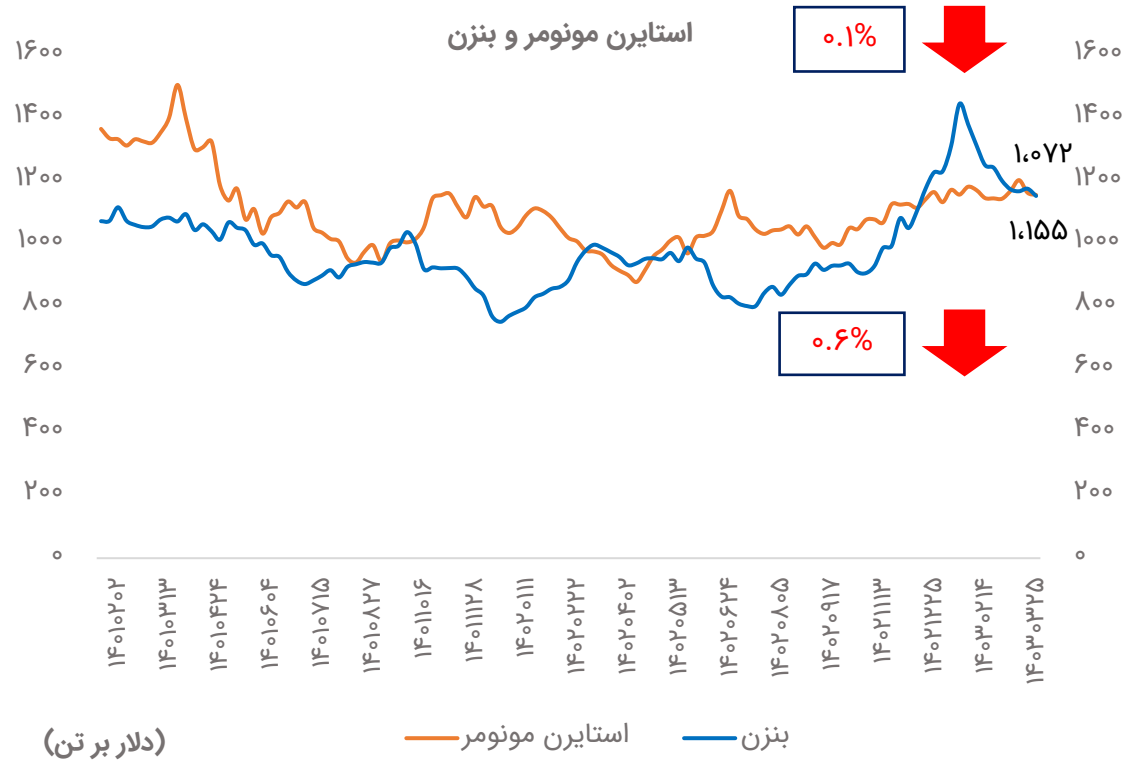

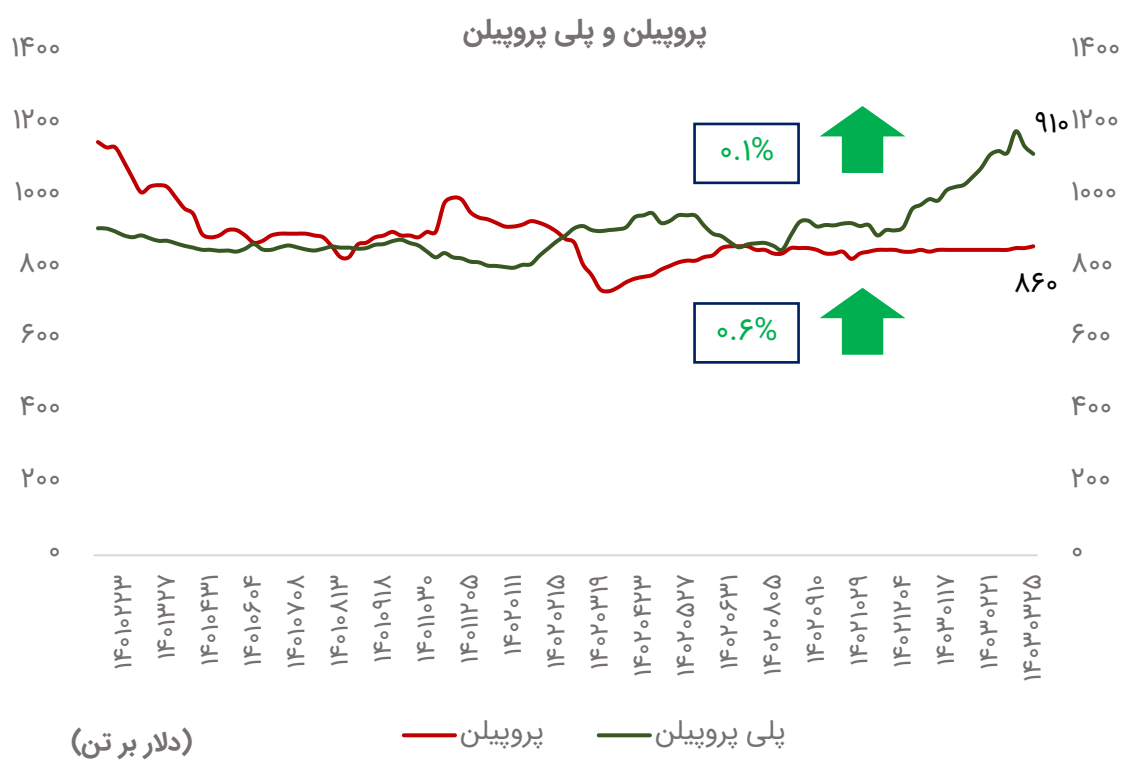

همبستگی محصولات پتروشیمی

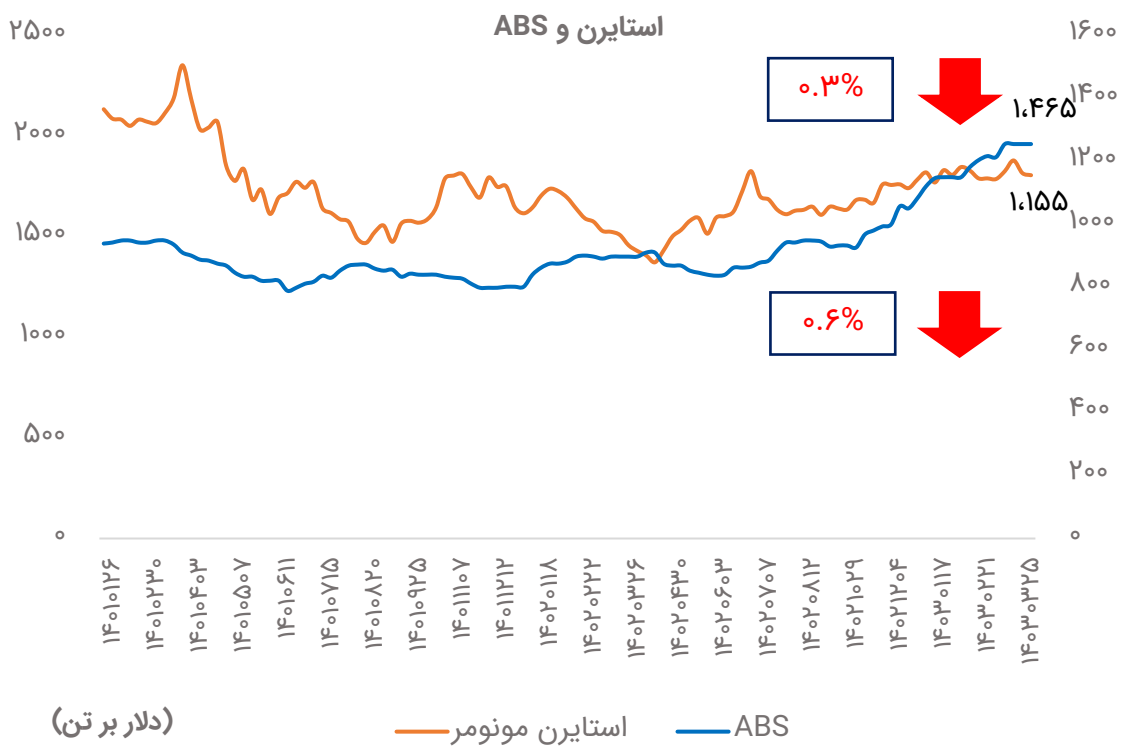

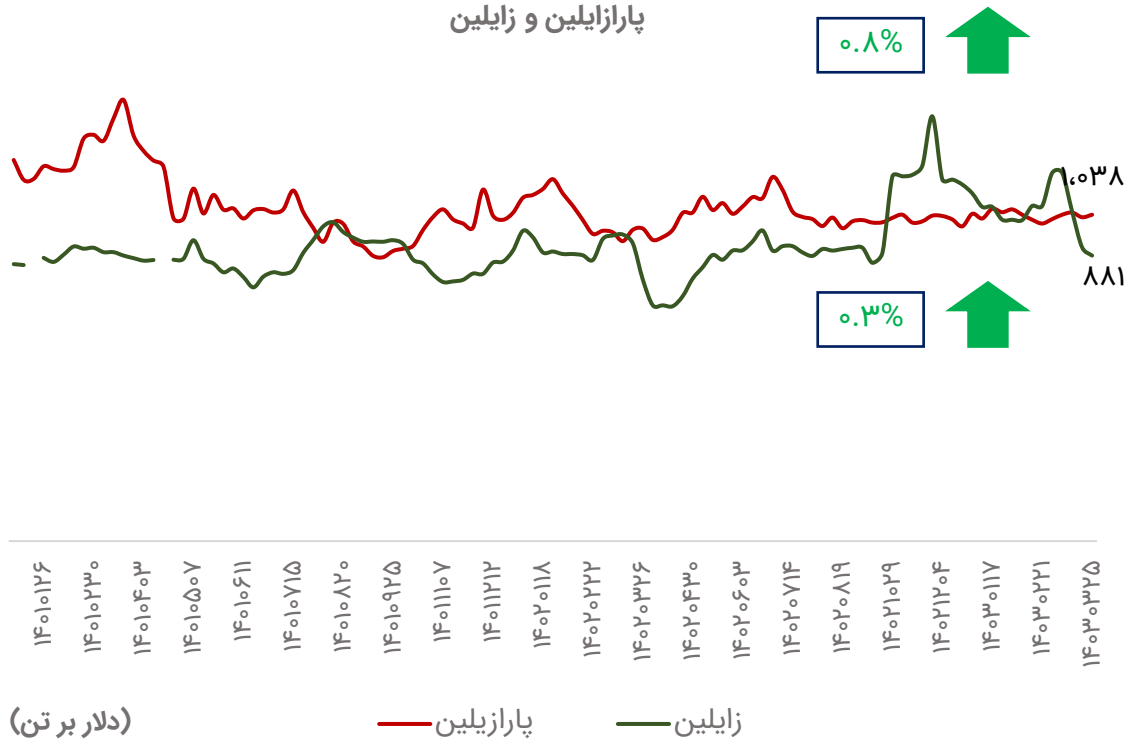

نمودار قیمت پایه (دلار) محصولات پتروشیمی بورس کالا

نام محصول	قیمت ۲۵ خرداد (ریال)	قیمت ۱۸ خرداد (ریال)	مقدار تغییر	درصد تغییر
پارازایلین	۴۰۴،۷۲۱	۳۹۸،۴۴۱	۶،۲۸۰	۱.۶%
آلکیل بنزن خطی	۵۸۶،۲۰۷	۵۹۴،۵۵۵	-۸،۳۴۸	-۱.۴%
پلی اتیلن سنگین بادی BL۳	۳۵۴،۶۸۴	۳۵۲،۳۹۴	۲،۲۹۰	۰.۶%
پلی اتیلن سبک خطی	۳۷۹،۱۹۷	۳۷۷،۴۸۲	۱،۷۱۵	۰.۴%
متانول	۱۰۱،۰۷۸	۱۰۲،۶۵۴	-۱،۵۷۶	-۱.۵%
سود کاستیک	۷۸،۸۵۸	۸۰،۲۵۹	-۱،۴۰۱	-۱.۷%
اسید استیک	۱۵۶،۱۴۸	۱۵۵،۱۴۰	۱،۰۰۸	۰.۶%
بنزن	۴۳۲،۷۹۶	۴۳۱،۹۴۳	۸۵۳	۰.۲%
اوره گرانوله	۱۲۴،۲۱۲	۱۱۷،۷۹۲	۶،۴۲۰	۵.۴%
استایرن مونومر	۴۶۷،۰۶۴	۴۶۶،۲۶۴	۸۰۰	۰.۲%

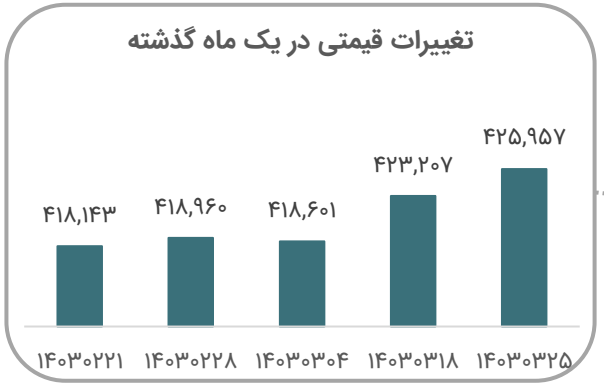

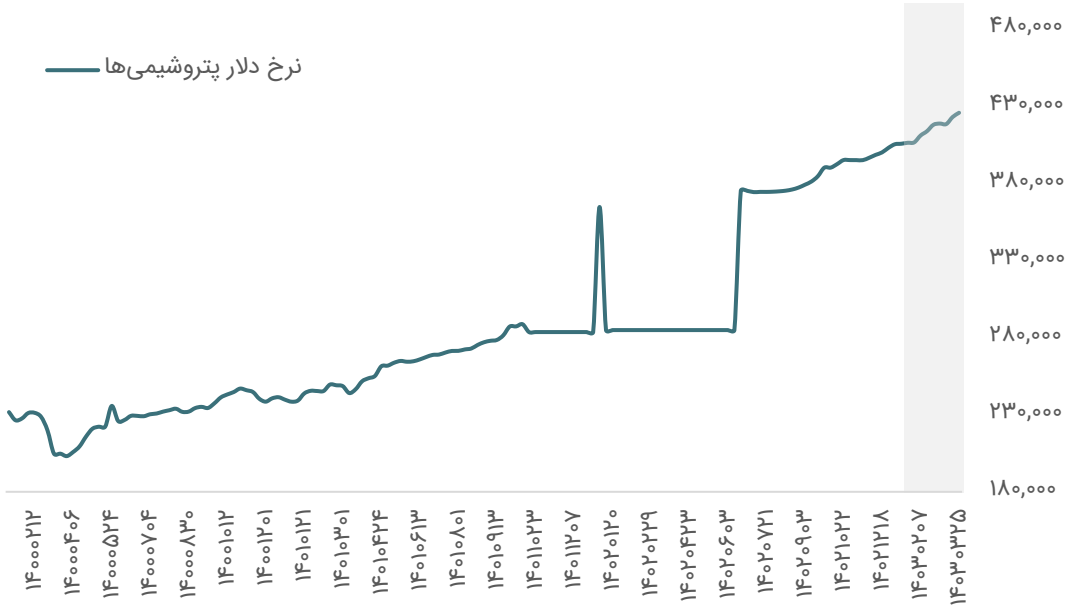

قیمت‌های جهانی محصولات پتروشیمی

نام محصول	مرجع قیمت	دلار / تن ۱۴۰۳/۰۳/۲۵	دلار / تن ۱۴۰۳/۰۳/۱۸	درصد تغییرات هفتگی	نمادهای تأثیرپذیر
پارازایلن	CFR جنوب شرقی آسیا	۱،۰۳۸	۱،۰۳۰	۰.۸%	شگویا، نوری، شصفها و بندرامام
اسید ترفتالیک خالص (PTA)	CFR چین	۷۷۹	۷۷۱	۱%	شگویا
پلی وینیل کراید (PVC)	CFR خاور دور	۸۱۰	۸۱۰	۰	بندر امام،شغدیر، شپترو و اروند
پلی استایرن	CFR جنوب شرقی آسیا	۱،۳۹۵	۱،۳۹۵	۰	پتروشیمی تبریز
اکریلونیترل بوتادین استایرن(ABS)	CFR جنوب شرقی آسیا	۱،۴۶۵	۱،۴۷۰	-۰.۳%	شبصیر و پتروشیمی تبریز
ارتوزایلن	CFR چین	۱،۱۰۰	۱،۱۰۰	۰	شصفها، نوری و شفارا
اتیلن	CFR جنوب شرقی آسیا	۹۴۵	۹۴۵	۰	ایلام، پارس، آریا و شپترو
پلی اتیلن سنگین	FOB خلیج فارس	۹۵۵	۹۵۵	۰	شکبیر،آریا،شاراک،ایلام،مارون،پتروشیمی تبریز و جم
پلی اتیلن سبک	FOB خلیج فارس	۱،۱۱۷	۱،۰۷۷	۳.۷%	شکبیر،آریا،شاراک، ایلام،مارون،پتروشیمی تبریز، جم
منواتیلن گلایکول	فوب خلیج فارس	۴۶۳	۴۶۷	-۰.۸%	شاراک، مارون، جم و شگویا
کریستال ملامین	فوب خلیج فارس	۱،۱۰۷	۱،۱۰۷	۰	پتروشیمی ارومیه

قیمت‌های جهانی محصولات پتروشیمی

نام محصول	مرجع قیمت	دلار / تن ۱۴۰۳/۰۳/۲۵	دلار / تن ۱۴۰۳/۰۳/۱۸	درصد تغییرات هفتگی	نمادهای تأثیرپذیر
پلی اتیلن سبک خطی	FOB خلیج فارس	۹۴۵	۹۴۵	۰	شکبیر،آریا،شاراک، ایلام،مارون،پتروشیمی تبریز، جم
پلی اتیلن ترفتالات (PET)	FOB جنوب شرقی آسیا	۹۶۵	۹۶۵	۰	شگویا
پلی پروپیلن تزریقی	CFRخاور دور	۹۳۵	۹۳۵	۰	جم پیلن،جم، شاراک، مارون و شکبیر
متانول	CFR چین	۲۹۶	۳۰۲	-۲%	زاگرس، شفن، شخارک و شسینا
استایرن مونومر	CFR چین	۱،۱۵۵	۱،۱۶۲	-۰.۶%	پارس، شبصیر و شجم
تولوئن	CFR چین	۹۲۱	۹۴۴	-۲.۴%	پارس،بندرامام، پتروشیمی تبریز، شصفها
بنزن	CFR چین	۱،۰۷۲	۱،۰۷۳	-۰.۱%	بندرامام،نوری، شیران، پارس، بوعلی،شصفها
پروپیلن	CFR چین	۸۶۰	۸۵۵	۰.۶%	ایلام، پتروشیمی تبریز، جم، جم پیلن، مارون و شاراک
بوتادین	CFR چین	۱،۵۰۰	۱،۴۱۰	۶.۴%	پتروشیمی شازند و تخت جمشید
دو اتیلن هگزانول	فوب خلیج فارس	۱،۲۷۳	۱،۲۵۸	۱.۲%	پتروشیمی شازند
سود کاستیک	فوب خلیج فارس	۱۹۵	۲۰۰	-۲.۵%	پتروشیمی اروند، شکلر

کارگزاری بانک ملت

bank mellat brokerage co.

Mellatcollege

Mellatcollege