کارگزاری بانک ملت
bank mellat brokerage co.

گزارش بررسی بازارهای جهانی

با نگاهی به بازار داخلی



هفته منتهی به ۱ تیر ۱۴۰۳

بازارهای جهانی

- تقویم اقتصادی
- بررسی وضعیت بازار جهانی
- دلار آزاد
- طلا
- نفت برنت

پتروشیمی

- متانول
- اوره
- پی‌وی‌سی
- پلی‌اتیلن سنگین
- استایرن
- پلی‌استایرن
- پروپیلن
- پلی پروپیلن
- آلکیل بنزن خطی
- سود کاستیک
- بنزن
- ای‌بی‌اس
- پارازایلین
- زایلین مخلوط

پالایشی

- بنزین
- گازوئیل
- قیر
- وکیوم باتوم

فلزات اساسی

- آلومینیوم
- مس
- روی
- سنگ آهن
- ورق گرم
- بیلت

کشاورزی

- شکر
- گندم
- ذرت
- سویا

بورس کالا داخلی

- نرخ دلار پتروشیمی‌ها
- قیمت جهانی محصولات پتروشیمی

تقویم اقتصادی

- مهم‌ترین رویدادهای هفته پیش رو در جدول زیر ذکر شده است.

تاریخ	روز	رویداد	قبلی	پیش‌بینی
۲۵ ژوئن ۲۰۲۳	سه‌شنبه	شاخص اقتصادی ژاپن	۱۱۱.۷	۱۱۱.۶
		اطمینان مصرف کننده بانک مرکزی آمریکا	۱۰۲	۹۹
۲۶ ژوئن ۲۰۲۳	چهارشنبه	تغییرات سهام نفت خام مؤسسه نفت آمریکا (API)	-۲.۵۴۷M	
		سخنرانی بانک مرکزی اروپا		
۲۷ ژوئن ۲۰۲۳	پنجشنبه	سود صنعتی سالانه چین	۴.۳%	۴.۱%
		ضریب اطمینان مصرف کننده نهایی اتحادیه اروپا	-۱۴.۳	-۱۴
۲۸ ژوئن ۲۰۲۳	جمعه	سخنرانی فدرال رزرو آمریکا		
		انتظارات تورم مصرف کننده اتحادیه اروپا	۳%	۲.۸%

بررسی وضعیت بازار جهانی

- **PMI خدمات و تولید آمریکا:** شاخص کل آمریکا با قرار گرفتن در سطح ۵۴.۶ واحدی در بالاترین سطح خود قرار گرفت. درحالیکه رونق تقاضا در بخش خدمات آمریکا باعث شده تا فعالیت خدمات شاهد ادامه روند افزایشی خود باشد بطوریکه PMI خدمات آمریکا در ماه ژوئن با افزایش به ۵۵.۱ (بالاترین رشد در این حوزه از آوریل سال ۲۰۲۲) رسید. PMI تولید آمریکا نیز در ماه ژوئن سال جاری با افزایش به ۵۱.۷ واحد رسید که نشان از بهبود شرایط معاملات در بخش تولید کالا برای دومین ماه متوالی است نگرانی‌های تولیدکنندگان درخصوص شرایط تقاضا در ماه‌های آتی و عدم اطمینان از شرایط سیاسی به دلیل انتخابات پیش رو وجـود دارد.

- **PMI منطقه یورو:** شاخص PMI حوزه یورو در ماه جاری برای چهارمین ماه متوالی با افت ۱.۴ واحدی به ۵۰.۸ واحد با کاهش شتاب رشد خود مواجه شد هرچند همچنان در محدوده توسعه است، درحالیکه افزایش فعالیتها در حوزه خدمات با کاهش ۰.۶ واحدی به سطح ۵۲.۶ واحد را شاهد بودیم و در حوزه تولید تعمیق رکود با افت ۱.۷ واحد و رسیدن شاخص به سطح ۴۵.۶ واحد اتفاق افتاد.

- **نشست بانک مرکزی سوئیس:** بانک مرکزی سوئیس برای دومین ماه متوالی نرخ بهره را کاهش داد بطوریکه با ۰.۲۵ درصد کاهش نرخ بهره در سطح ۱.۲۵ درصد قرار گرفت و تورم در ماه گذشته ۱.۴ درصد بوده است. ناآرامی‌های سیاسی اروپا پس از قدرت گرفتن راست گرایان در انتخابات پارلمان اتحادیه اروپا و انحلال پارلمان فرانسه توسط امانوئل مکرون باعث افزایش تقاضا فرانک سوئیس به بالاترین سطح ۴ ماه اخیر آن شد.

- **نشست بانک مرکزی بریتانیا:** کمیته سیاست پولی بانک مرکزی بریتانیا، نرخ بهره را در ۵.۲۵ درصد، بالاترین میزان ۱۶ سال اخیر حفظ نمود و به دلیل کاهش تورم به ۲ درصد طی ۳ سال اخیر، انتظار کاهش نرخ بهره از ماه اوت می‌رود.

- **وضعیت بازار سهام آمریکا:** بازار سهام آمریکا، هفته نسبتا متعادلی را تحت تاثیر ارزش بازار سهام شرکت انویدیا پشت سر گذاشت، بطوریکه در ابتدا انویدیا برحسب استقبال از شرکتهای تکنولوژی‌بر رشد نمود و سپس با اصلاح قیمتی روبرو شد که بر کلیت بازار تاثیر گذاشت. نهایتاS&P۵۰۰، نزدک و داو جونز به ترتیب با افزایش ۰.۸درصد، ۰.۱ درصد و ۱.۸ درصدی به کار خود پایان داد.

- **بازار سهام جهانی در هفته اخیر:** بازار جهانی سهام روند متعادل افزایشی را تجربه کرد. خوش بینی نسبت به کاهش نرخ بهره در نیمه دوم سال و در طرف مقابل افزایش شاخص دلار و افت سهام شرکتهای تکنولوژی بر جو بازار سهام اثر گذار بودند. بطوریکه شاخص جهانی بازار سهام MSCI با ۰.۵ درصد افزایش، سومین رشد متوالی خود را ثبت نمود درحالیکه شاخص SSE در بورس شانگهای چین با افت ۱.۱۴ درصـدی بیشـترین کاهش را در هفته گذشته ثبت نمود.

- **بازدهی اوراق بدهی ۱۰ ساله آمریکا**: بازدهی اوراق بدهی ۱۰ ساله آمریکا پس از افزایش ناشی از انتشار داده‌های اقتصادی قوی در ۱۸ ژوئن و محدود نمودن نیاز به کاهش نرخ بهره توسط فدرال رزرو در سه ماهه سوم، در انتهای هفته با کاهش به سطح ۴.۲۵ درصد رسید. همچنین رئیس فدرال رزرو اعلام کرد، کاهش تورم، مسیر را برای کاهش نرخ بهره در ماه سپتامبر هموار می‌نماید.

تحلیل تکنیکال دلار آزاد

نکات تحلیل	
قیمت فعلی (تومان)	۶۰,۰۵۰
مقاومت اول (تومان)	۶۱,۵۰۰
مقاومت دوم (تومان)	۶۳,۰۰۰
حمایت اول (تومان)	۶۰,۰۰۰
حمایت دوم (تومان)	۵۸,۵۰۰



- در تایم‌فریم روزانه، قیمت دلار به بالای محدوده مقاومتی ۶۰,۰۰۰ تومان نفوذ کرده و در پایان معاملات روز گذشته (یکشنبه ۱۴۰۳/۰۴/۰۳) به ۶۰,۰۵۰ تومان رسیده است؛ در صورت تثبیت بالای این محدوده، می‌توان انتظار ادامه رشد قیمت دلار تا محدوده ۶۱,۵۰۰ تومان را در کوتاه‌مدت داشت.

تحلیل بازارجهانی انس طلا جهانی

- طلا با توجه به خوش بینی سرمایه‌گذاران نسبت به احتمال عقب نشینی سطح نرخ بهره در سه ماهه پایان سال جاری در حالیکه با عبور از سطح ۲،۳۶۰ دلار در بالاترین سطح دو هفته اخیر قرار گرفت اما در پایان هفته به علت تقویت ارزش شاخص دلار نزدیک به ۴۰ دلار کاهش را شاهد بود و روند صعودی آن جای خود را در مقیاس هفتگی به روند نزولی داد و نهایتا در روز پایانی هفته با ۱۰ دلار کاهش در ۲،۳۲۱ دلار در هر اونس بسته شد.

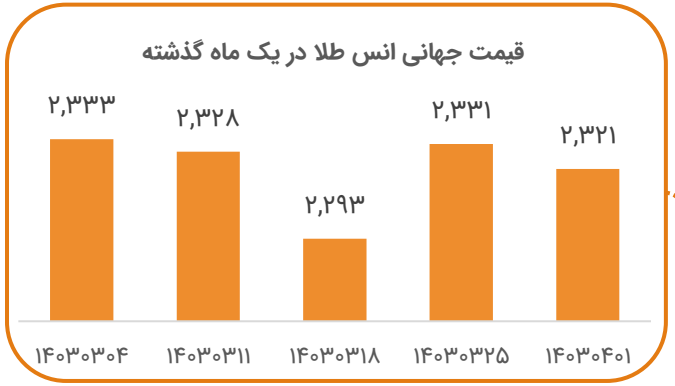



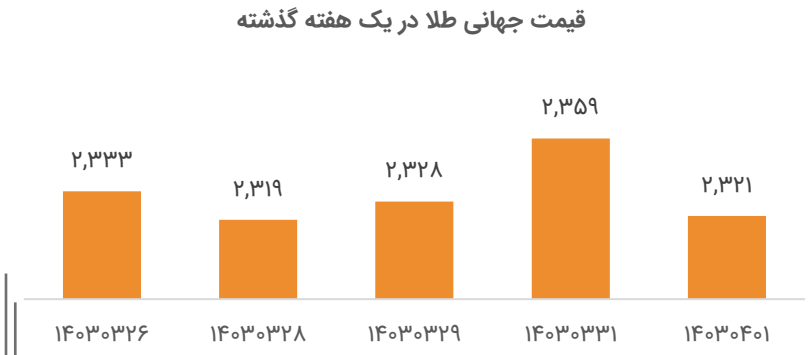

تحلیل بازارجهانی روند اونس طلا و شاخص دلار

- در پایان هفته گذشته شاخص دلار با توجه به عملکرد بالاتر از سطح انتظار اقتصاد آمریکا و تقویت گمانه‌زنی درخصوص تعویق کاهش نرخ بهره فدرال رزرو به بالاترین سطح ۷ هفته اخیر صعود نمود.

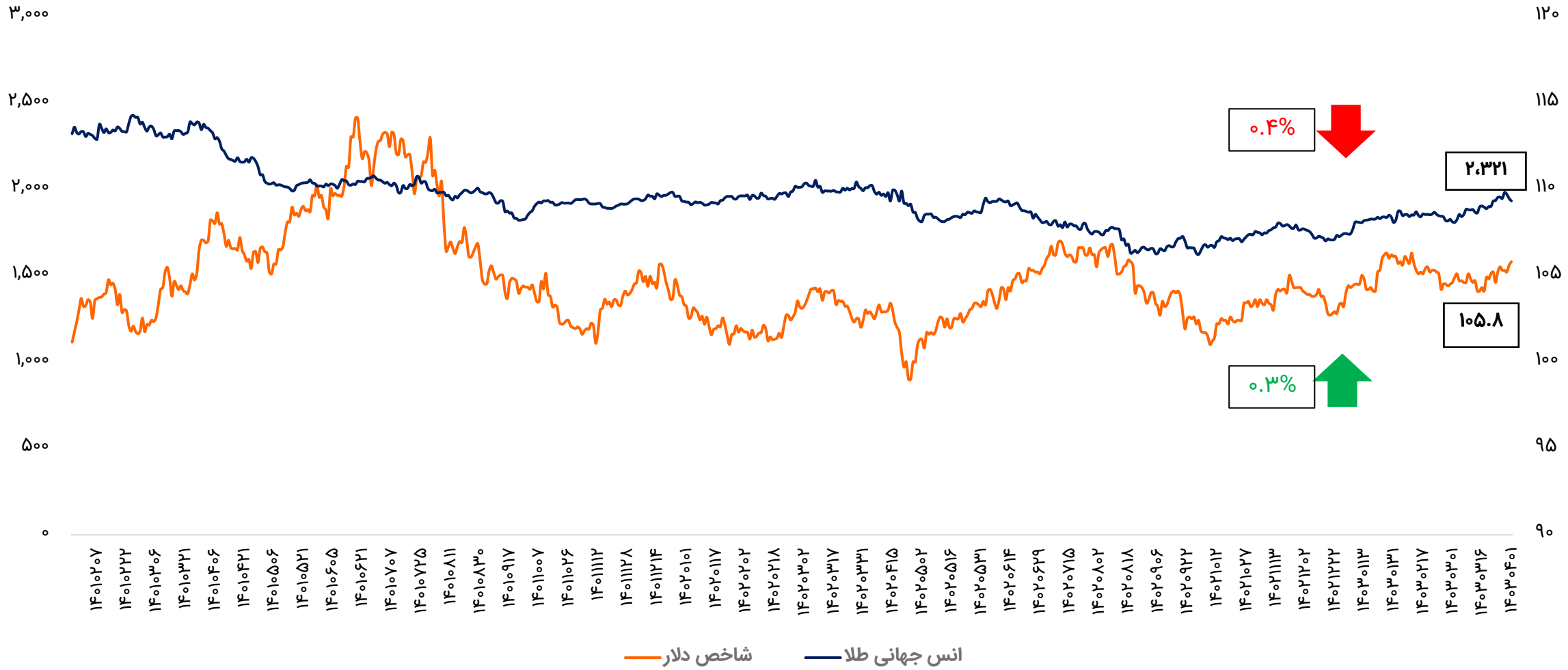

تحلیل تکنیکال طلا (انس)

نکات تحلیل	
قیمت فعلی (دلار)	۲,۳۲۱
مقاومت اول (دلار)	۲,۳۷۰
مقاومت دوم (دلار)	۲,۴۸۰
حمایت اول (دلار)	۲,۳۲۰
حمایت دوم (دلار)	۲,۲۸۰



- در تایم‌فریم روزانه، قیمت انس در پایان معاملات هفته گذشته به ۲,۳۲۱ دلار رسید و همچنان در محدوده مقاومتی ۲,۳۲۰ – ۲,۳۷۰ دلار نوسان دارد. حمایت‌های قیمت انس همچنان در محدوده ۲,۳۲۰ و ۲,۳۰۷ دلار قرار دارند که به ترتیب حمایت استاتیک و داینامیک آن هستند. سایر حمایت‌ها و مقاومت‌ها بر روی نمودار مشخص شده‌اند.

تحلیل بازار جهانی نفت

- بازار جهانی نفت با ثبت افزایش ۳ دلاری در هر بشکه، موفق به ادامه روند صعودی خود با سیگنال مناسب رشد تقاضا بازار جهانی همزمان با تمدید کاهش تولید اوپک پلاس تا سه ماهه سوم بود هرچندکه تقویت ارزش شاخص دلار مانع از رشد بیشتر آن شد.

- داده‌های اقتصادی آمریکا که در هفته اخیر منتشر شد نشان داد که ذخایر نفت خام آمریکا طی هفته گذشته ۲.۵۴۷ میلیون بشکه کاهش یافت و از پیش‌بینی‌ها برای کاهش ۲ میلیون بشکه‌ای فراتر رفت. ذخایر بنزین آمریکا نیز کاهش غیرمنتظره‌ای را تجربه کردند که نشان از تقاضای قوی انرژی است.

- از طرفی، اوپک در گزارش ماهانه خود، رشد ۲.۳ میلیون بشکه‌ای تقاضای نفت در روز را در نیمه دوم سال جاری پیش بینی نمود که نزدیک به ۱۵۰ هزار بشکه بالاتر از رشد نیمه اول خواهد بود.

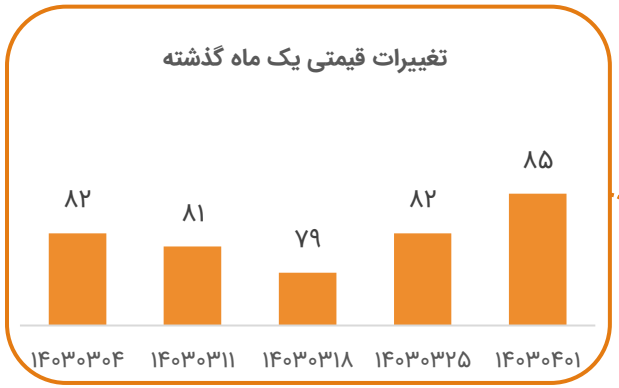



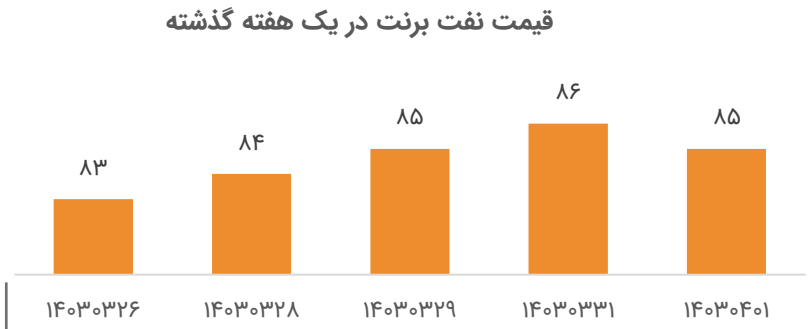

تحلیل تکنیکال نفت برنت

نکات تحلیل	
قیمت فعلی (دلار)	۸۴
مقاومت اول (دلار)	۸۷
مقاومت دوم (دلار)	۸۸
حمایت اول (دلار)	۸۴
حمایت دوم (دلار)	۸۳

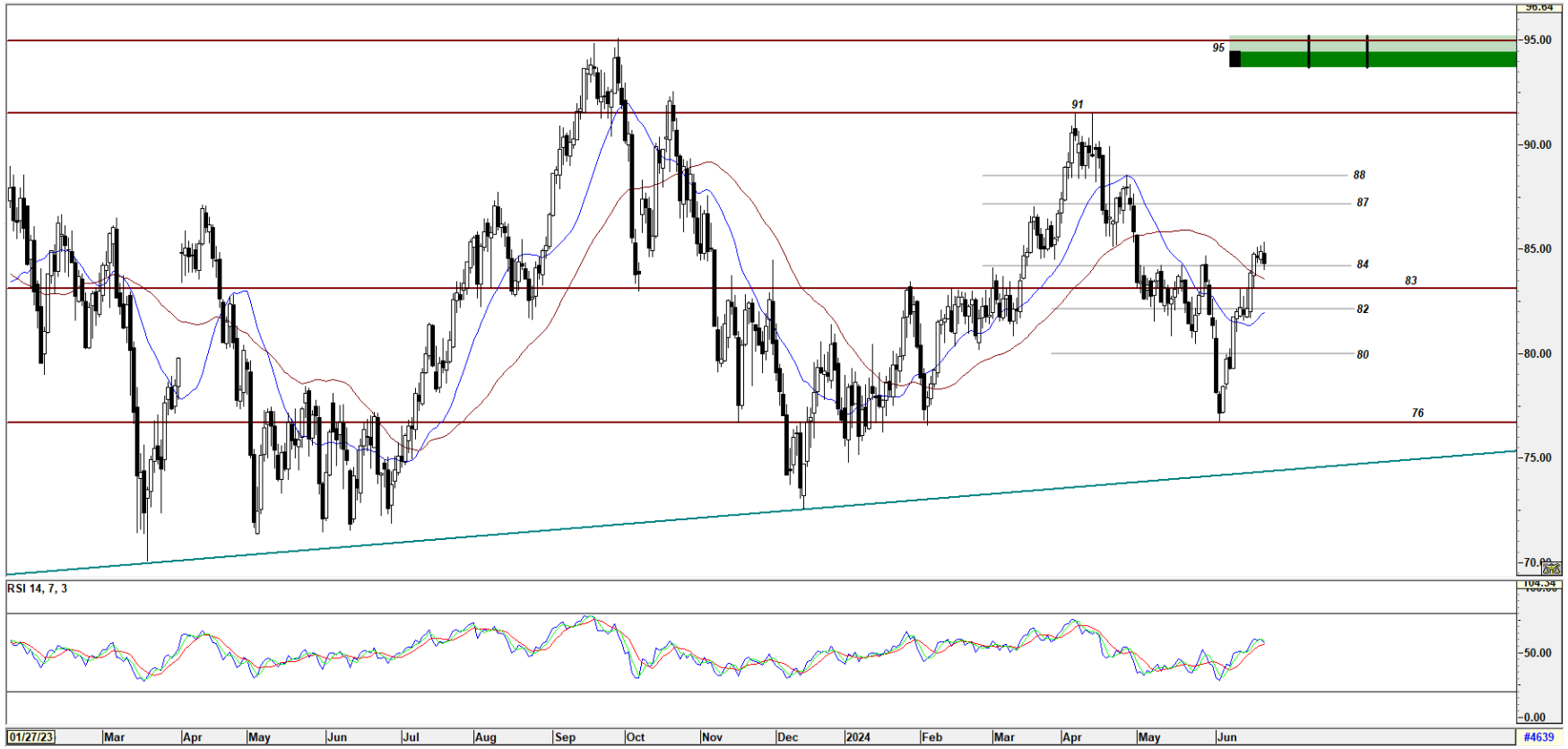

- در تایم‌فریم روزانه، قیمت نفت پس از حمایت در محدوده ۷۶ دلار، با رشد همراه شد و در پایان هفته به بالای مقاومت ۸۴ دلار صعود کرد؛ در صورت تثبیت قیمت نفت بالای محدوده ۸۴ دلار، می‌توان انتظار رشد قیمت را در کوتاه‌مدت داشت. سایر حمایت‌ها و مقاومت‌ها بر روی نمودار مشخص شده‌اند.

تحلیل بازار جهانی متانول

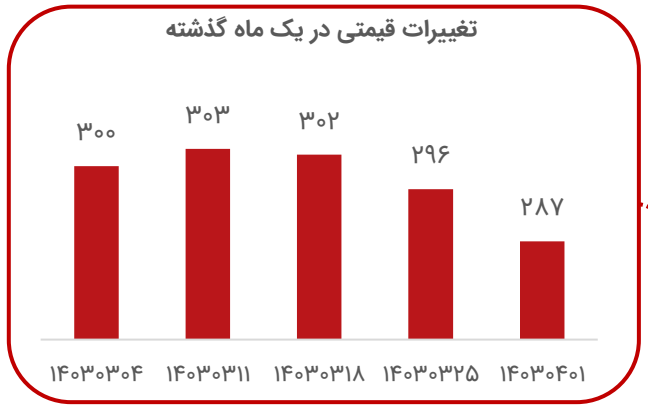

- بازار متانول **آسیا** در هفته گذشته به دنبال کاهش قیمت بازار چین آرام بود. بطوریکه در چین، قیمت‌ها برای سه هفته متوالی کاهش یافت و قراردادهای آتی کلیدی این محصول به زیر ۲،۵۰۰ یوان در هر تن رسید. در اصل متانول چین تحت تاثیر ادامه سطح بالای عرضه تحت تاثیر حجم بالای وارداتی و همزمان با ضعف تقاضا صنایع پایین دستی ناشی از حاشیه سود پایین آن‌ها، تداوم روند کاهشی متانول را سبب شد.

- از طرفی، کاهش قیمت منطقه آسیا در طول هفته گذشته با افزایش قیمت نفت و در نتیجه بهبود حاشیه سود متانول به الفین MTO محدود شد. در سایر مناطق آسیا به جز یک معامله با حجم کم در **کره** به طور کلی به صورت محدود معامله می‌شد. پس از راه اندازی مجدد یک کارخانه کلیدی در **جنوب شرقی آسیا**، خریداران از طریق قراردادهای مدت‌دار تامین خوبی داشتند.

- دو واحد بزرگ متانول در **ایران** از هفته جاری تولید خود را از سر گرفتند و تنها ۱-۲ هفته طول می‌کشد تا محصولات به هند ارسال شوند، بنابراین جو بازار وارداتی بسیار آرام بود. شروع مجدد دو خط تولید پتروشیمی زاگرس با مجموع ظرفیت سالانه ۳.۳ میلیون تن منجر به جو ثابتی در بازار چین گردید.

- انتظار می‌رود درحالیکه عرضه آسیا افزایش می‌یابد اما تقاضا احتمالاً تغییر عمده‌ای را تجربه نخواهد کرد.



تحلیل بازار جهانی اوره

- قیمت اوره اغلب بازارها در این هفته با از سرگیری تولید مصر کاهش یافت بطوریکه قیمت اوره **مصر** به ۳۵۰ - ۳۵۵ دلار در هر تن فوب کاهش یافت.
- قیمت اوره فوب ایران در ادامه روند صعودی خود با رشد ۱.۵ درصدی در ۳۰۷ دلار بر تن معامله شد و لردگان مناقصه فروش ۳۰,۰۰۰ تن اوره گرانول را صادر کرده است که در ۲۳ خرداد بسته می‌شود.
- **هند** با خرید ۸۰۰ هزار تن اوره، ذخایر خود برای گذر از فصل باران‌های موسمی به ۱۱ میلیون تن افزایش داد در حالیکه باران‌های موسمی به تاخیر افتاده است هرچند که با شروع باران‌های موسمی احتمال رشد قیمت این محصول می‌رود.
- انتظار می‌رود بازگشت مصر به روال تولیدات گذشته و بالا بودن سطح ذخایر هند به دلیل تاخیر بارش باران‌های موسمی احتمالا کاهش قیمت اوره در روزهای آتی را شاهد باشیم. از طرف دیگر بازار آشفته گاز اروپا احتمالا منجر به رشد قیمت گاز طبیعی در اروپا شود که نهایتا مجموع عوامل مذکور منجر به رشد قیمت این محصول خواهد شد و نوسانات بالایی برای ۶۰-۳۰ روز آینده پیش‌بینی می‌گردد.

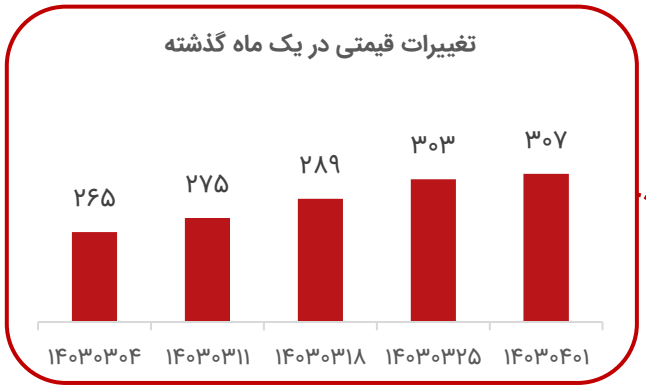



تحلیل بازار جهانی پی‌وی‌سی

- در هفته گذشته در **شرق آسیا** قیمت پی‌وی‌سی به دنبال افزایش قیمت محموله‌های جدید پی‌وی‌سی ماه جولای و افزایش هزینه‌های حمل و نقل صعودی بود. قیمت پی‌وی‌سی بر مبنای سی‌اف‌ار چین و سی‌اف‌ار جنوب شرقی آسیا و سی‌اف‌ار هند با افزایش به ترتیب ۸۲۰، ۸۳۵ و ۹۸۰ دلار بر تن معامله شد.
- در **هند** تقاضا پی‌وی‌سی در سطوح مناسبی قرار داشت و عمده معاملات پیرامون محموله‌های ماه جدید پی‌وی‌سی بود. انتظار می‌رود به دلیل فصل باران‌های موسمی و رکود ساخت و ساز در این فصل تقاضای واردات پی‌وی‌سی هند کاهشی باشد اما برخی فعالان بازار پی‌وی‌سی بر این باور هستند که پروژه‌های زیرساختی دولتی پس از پایان انتخابات عمومی بهبود یابد لذا تقاضا پی‌وی‌سی تاحدودی افزایش یابد همچنین صدور گواهینامه‌های BIS موجب شد واردات پی‌وی‌سی به این منطقه افزایش یابدکه انتظارات تولید و عرضه پی‌وی‌سی را افزایش داد. پیش‌بینی می‌شود تا ماه‌های آتی قبل از انقضای گواهینامه BIS هند، حجم واردات محموله‌های پی‌وی‌سی چین به هند افزایش یابد.
- از طرفی، در پی افزایش هزینه حمل و نقل رشد قیمت این محصول در هند با شیب بیشتری اتفاق افتاد بطوریکه نرخ حمل و نقل پی‌وی‌سی از تایوان به هند در محدوده ۲۳۰-۲۲۰ دلار بر تن بود در حالیکه نرخ حمل و نقل پی‌وی‌سی از چین به هند ۱۸۰ دلار بر تن ارزیابی شد. قیمت پی‌وی‌سی سی‌اف‌ار کره به هند بالاتر از ۱،۰۰۰ دلار بر تن معامله شد.

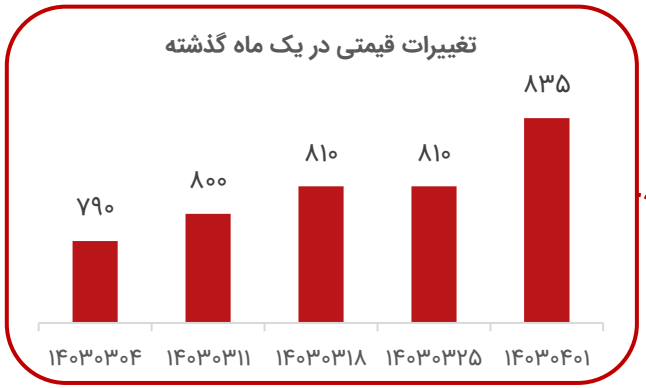

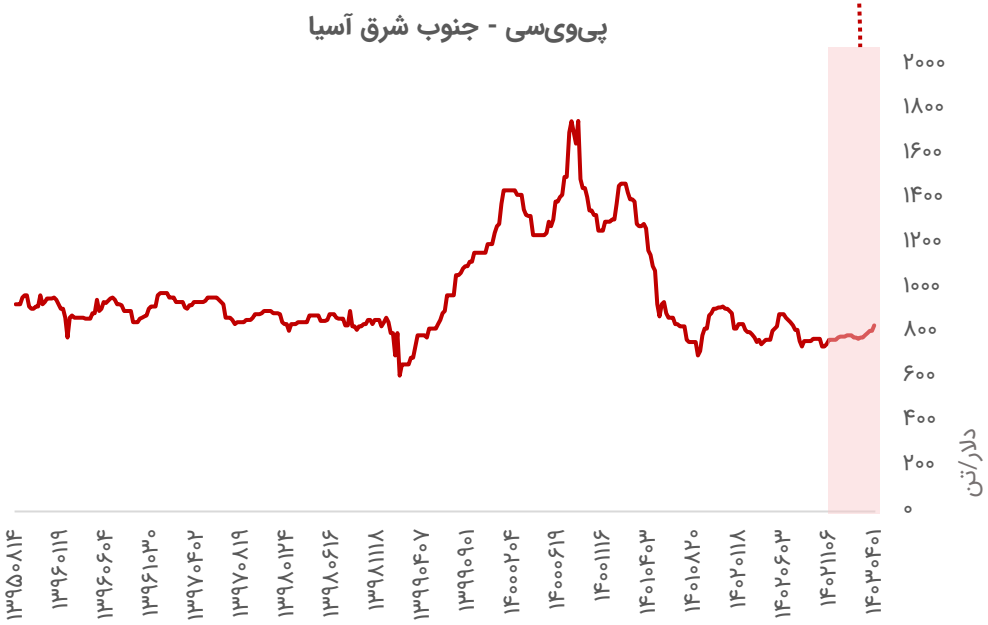

تحلیل بازار جهانی پلی‌اتیلن

- در هفته گذشته در **شرق آسیا** شرایط بازار پلی اتیلن آرام بود زیرا فعالان بازار در انتظار پیشنهادات قیمتی محموله‌های جدید پلی‌اتیلن برای ماه جولای بودند.
- در **چین** حجم معاملات محموله‌های پلی‌اتیلن محدود بود، قیمت‌های پیشنهادی بالا بود و خریداران عمدتا در حاشیه بودند همچنین حجم معاملات محموله‌های سی‌اف‌ار پلی‌اتیلن نیز محدود بود.
- در **جنوب شرقی آسیا** معاملات پلی‌اتیلن سنگین در محدوده قیمتی ۱،۰۴۰-۱،۰۱۰ دلار بر تن صورت گرفت. عرضه پلی اتیلن در این منطقه مناسب بود اما تقاضا پایین بود. تولیدکنندگان پلی‌اتیلن اعلام کردند: انتظار می‌رود قیمت پلی‌اتیلن در هفته‌های آتی به دلیل افزایش هزینه‌های حمل و نقل صعودی باشد.
- در **هند** قیمت پلی‌اتیلن در بحبوحه جشن عید قربان و حجم معاملات محدود ثابت باقی ماند اما انتظار می‌رود به دلیل افزایش تقاضا در هفته‌های آتی قیمت پلی‌اتیلن در این منطقه افزایش یابد. قیمت پلی اتیلن سنگین گرید فیلم در این منطقه در محدوده ۱،۰۳۵-۱،۰۴۰ دلار بر تن معامله شد. قیمت پلی اتیلن سنگین گرید تزریقی ثابت و ۱،۰۰۰ دلار بر تن معامله شد.
- در **جنوب آسیا** قیمت پلی اتیلن سنگین گرید فیلم ثابت و ۱،۰۳۵ دلار بر تن معامله شد همچنین قیمت پلی اتیلن سنگین قالب‌گیری دمشی در این منطقه بدون تغییر ۱،۰۲۰ دلار بر تن معامله شد. قیمت پلی اتیلن سبک گرید فیلم بر مبنای سی‌اف‌ار **آسیای شرق دور** با افزایش ۱،۱۶۰ دلار بر تن معامله شد اما قیمت پلی اتیلن سبک خطی در این منطقه بدون تغییر ۹۷۰ دلار بر تن معامله شد.

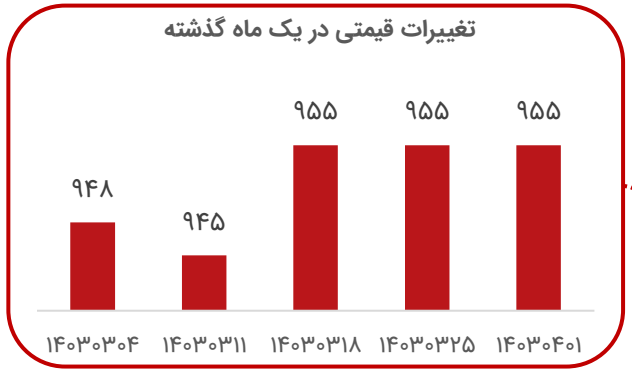

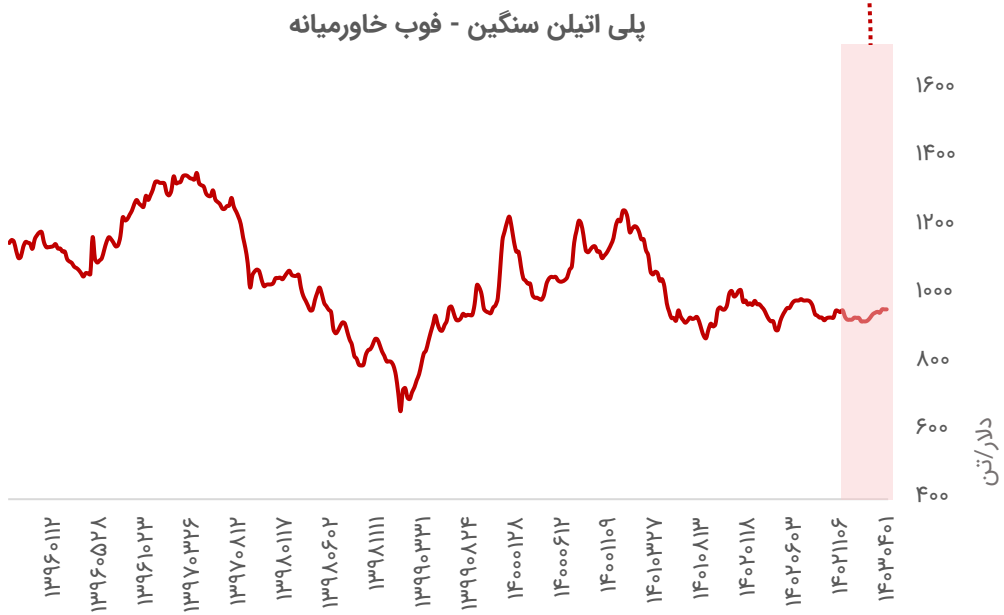

تحلیل بازار جهانی استایرن

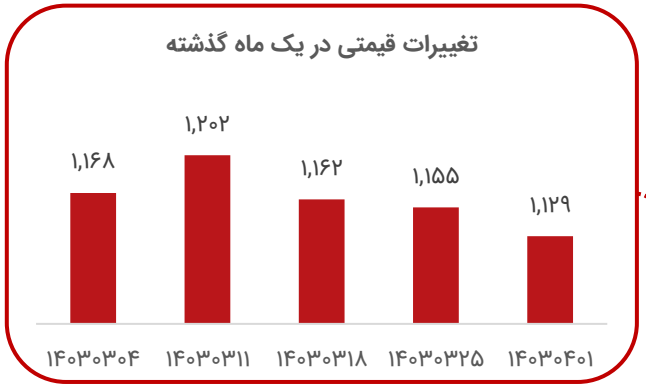

- در هفته اخیر در شرایطی که قیمت استایرن بر مبنای سی‌اف‌ار چین و فوب کره جنوبی به دنبال روند نزولی معاملات آتی و تقاضا پایین با کاهش به ترتیب ۱،۱۳۰ دلار بر تن و ۱،۱۲۰ دلار بر تن معامله شد. در **چین** قیمت معاملات استایرن در بورس کالای دالیان نزولی بود و روند افزایشی قیمت معاملات آتی نفت برنت بر بازار استایرن تاثیرگذار بود. در چین نرخ عملیاتی تولید استایرن با کاهش به ۶۹.۵ درصد رسید و تولید استایرن در این منطقه در هفته اخیر ۳۰۴،۵۰۰ تن ارزیابی شد. در صنایع پایین دستی استایرن چین، نرخ عملیاتی تولید پلی‌استایرن و اکریلونیتریل به ترتیب با کاهش ۶۶.۵۸ و ۶۵.۷۳ درصد بود.
- در **هند** عرضه استایرن همچنان در سطوح بالایی قرار داشت بطوریکه موجودی ذخایر بندر کاندلا مشابه هفته قبل ۴۲،۵۵۰ تن ارزیابی شد که بالاتر از سطح میانگین ۲۵،۰۰۰-۲۷،۰۰۰ تنی بود. تقاضا پایین مصرف نهایی استایرن در این منطقه همراه با شروع فصل باران‌های موسمی بازار استایرن را تحت فشار قرار داده است، بطوریکه قیمت استایرن در بازار داخلی هند نزولی بود و در محدوده ۱۰۳-۱۰۱ روپیه بر کیلوگرم معامله شد. همچنین قیمت محموله‌های سی‌اف‌ار هند با کاهش ۱،۱۸۴ دلار بر تن معامله شد. تولیدکنندگان در این منطقه اعلام کردند علیرغم کاهش قیمت‌ها حجم معاملات استایرن محدود می‌باشد. کاهش قیمت بنزن نیز بر روند نزولی بازار استایرن تاثیرگذار بوده است.



تحلیل بازار جهانی پلی استایرن

- در هفته گذشته در **خاورمیانه** و **جنوب آسیا** به دلیل جشن عید قربان و کمبود ظرفیت حمل و نقل، حجم معاملات پلی‌استایرن محدود بود. همچنین مشکلات کشتیرانی شامل ازدحام در بنادر کانتینری اصلی و بزرگ در **سراسر آسیا** همچنان وجود دارد و انتظار می‌رود این اختلالات در بندرگاه‌های کشتیرانی در کوتاه مدت ادامه‌دار باشد و حمل و نقل محموله‌های پلی‌استایرن را از ماه ژوئن تا جولای محدود نماید.
- در هفته اخیر معاملات پلی استایرن بصورت پراکنده در **شمال شرقی** و **جنوب آسیا** صورت گرفت اما خریداران تمایل پایینی برای انجام معاملات داشتند. در حالیکه در **چین** تقاضای پایین استایرن مواد اولیه بر بازار پلی‌استایرن تاثیرگذار بود.
- انتظار می‌رود در خاورمیانه از هفته آینده معاملات پلی‌استایرن مجددا آغاز گردد، درحالیکه کمبود حمل و نقل جابه‌جایی محموله‌های پلی‌استایرن را محدود خواهد نمود. در جنوب آسیا نیز شرایط نامساعد آب و هوایی شرایط بازار پلی‌استایرن را تضعیف خواهد کرد.

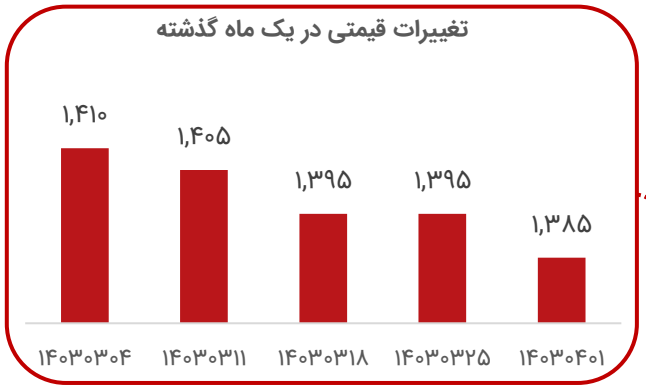

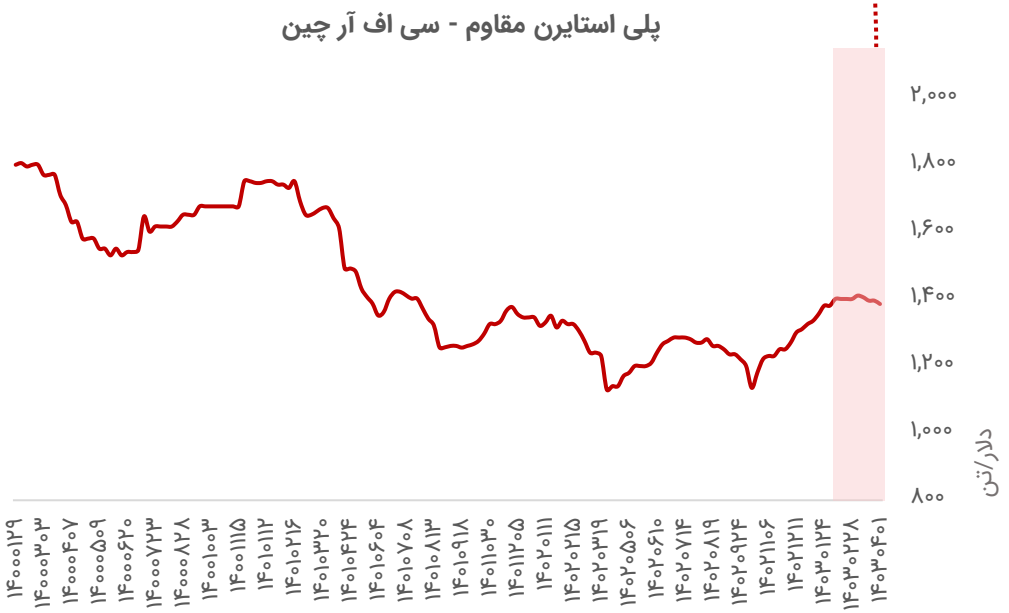

تحلیل بازار جهانی پروپیلن

- در هفته گذشته در **شرق آسیا** به دلیل محدودیت عرضه، کاهش نرخ عملیاتی تولید و تعطیلی برخی واحدهای تولیدی PDH قیمت وارداتی پروپیلن افزایش یافت. دسترسی به محموله‌های ماه جولای پروپیلن محدود می‌باشد، واحدهای تولیدی پروپیلن با نرخ عملیاتی پایین فعالیت می‌کنند که موجب کاهش تولید پروپیلن شده است. حجم محدودی محموله‌های پروپیلن برای بارگیری در نیمه دوم ماه جولای باقی مانده است لذا انتظار می‌رود قیمت‌ها افزایشی باشد.
- افزایش هزینه‌های مواد اولیه از جمله نفتا بر افزایش قیمت پروپیلن تاثیرگذار بوده است. به دنبال افزایش قیمت LPG، استفاده از پروپان به عنوان ماده اولیه برای کاهش هزینه‌های تولید دشوار شده است. بطور کلی در هفته اخیر حجم معاملات پروپیلن محدود بود و اکثر خریداران به دلیل حاشیه سود پایین تولید پلی‌پروپیلن در حاشیه بودند. در بازار داخلی چین راه‌اندازی مجدد برخی واحدهای تولیدی PDH در نیمه دوم هفته به کاهش قیمت پروپیلن در منطقه شاندونگ کمک کرد زیرا انتظار می‌رود عرضه در هفته آتی افزایش یابد.

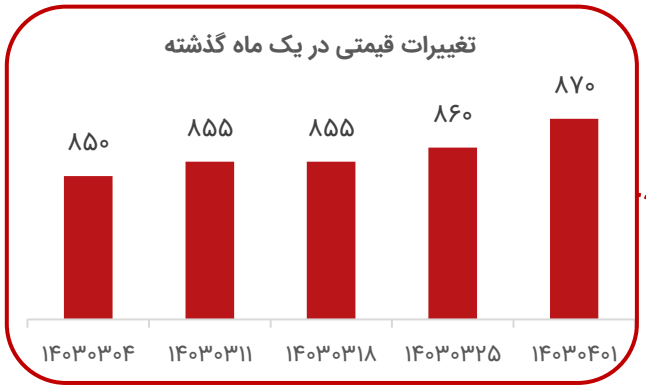

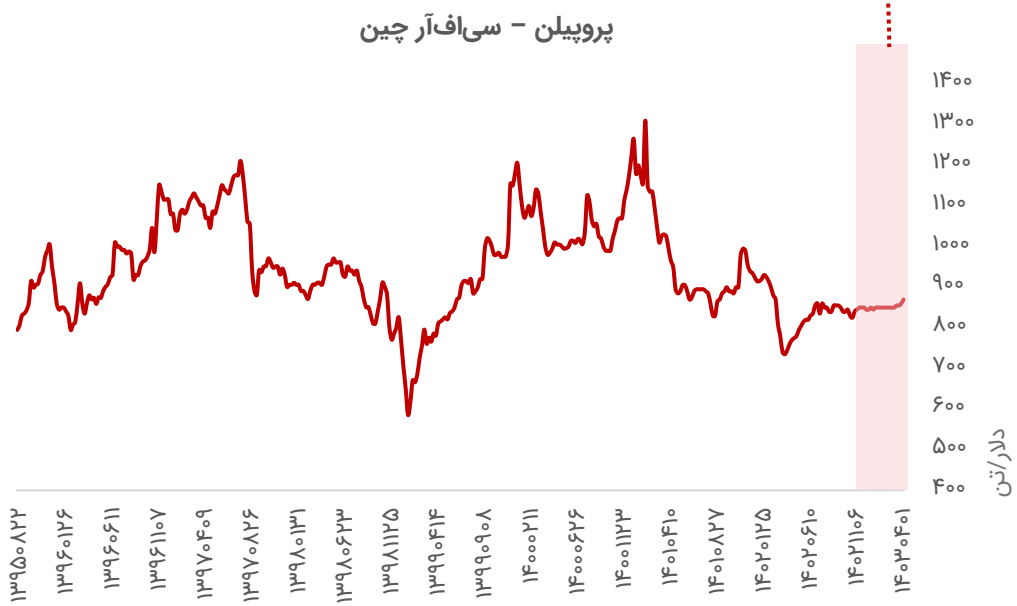

تحلیل بازار جهانی پلی پروپیلن

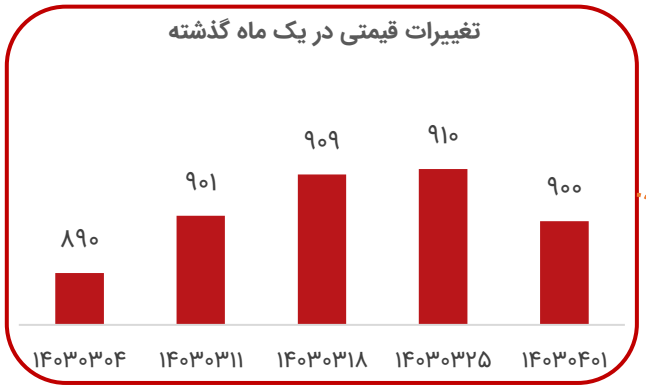

- محدوده قیمت پلی پروپیلن در هر دو بازار **شورای همکاری خلیج فارس و شرق مدیترانه** در طول هفته ثابت ماند، زیرا پیشنهادات جدید کمی در این هفته وجود داشت. اکثر فعالان بازار در طول هفته به دلیل عید قربان در تعطیلات بودند. همچنین به دلیل افزایش شدید نرخ حمل و نقل، به ویژه برای منطقه خاورمیانه، پیشنهادات کمی از آسیا وجود داشت. همچنین به دلیل افزایش شدید نرخ حمل و نقل، به ویژه برای منطقه **خاورمیانه**، پیشنهادات کمی از **آسیا** وجود داشت.
- در **هند**، در طول هفته با وجود سطح مناسب تقاضا فعالیت زیادی صورت نگرفت.
- انتظار براین است که پیشنهادات جولای منطقه خاورمیانه در پایان ژوئن اعلام می شود و هند با کاهش تقاضا به دلیل فصل بارانهای موسمی مواجه است و مسائل حمل و نقل مانند کمبود فضای کشتی و کانتینرها نرخ را بالا نگه می دارند.

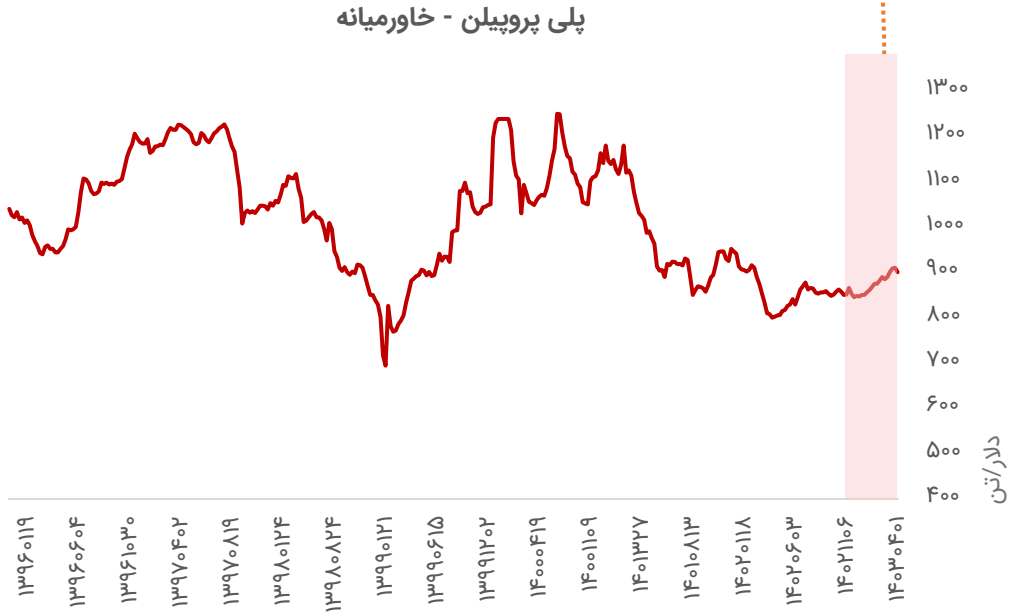

تحلیل بازار جهانی الکیل بنزن خطی

- در هفته گذشته در **شرق آسیا** روند قیمتی ال‌ای‌بی نزولی بود. برخی از فروشندگان جهت افزایش انگیزه خریداران پیشنهادات قیمتی فروش محصولات خود را کاهش دادند. اما با این وجود اغلب خریداران ترجیح می‌دادند به دلیل احتمال تداوم شرایط نزولی بازار ال‌ای‌بی در کوتاه مدت در حاشیه باقی بمانند. به دلیل چالش‌های لجستیکی ناشی از افزایش هزینه‌های حمل و نقل اکثر فروشندگان تمایلی به ارائه تخفیفات بیشتر به مشتریان ال‌ای‌بی نداشتند. در بازار داخلی **چین** حجم محموله‌های صادراتی ال‌بی‌ای محدود بود و تقاضا ال‌ای‌بی در **شرق و جنوب آسیا** پایین بود.
- در **هند** شرایط بازار ال‌ای‌بی باثبات بود اما به دلیل شروع فصل باران‌های موسمی انتظار می‌رود تقاضا ال‌ای‌بی در هفته‌های آتی پایین باقی بماند. بازار سولفونات ال‌ای‌بی (LAS) در هفته اخیر باثبات بود. اگرچه فروشندگان ال‌ای‌بی به پیشنهادات قیمتی خود پایبند بودند اما خریداران همچنان برای قیمت‌های پایین‌تر ال‌ای‌بی لابی می‌کردند.
- شرایط ضعیف صنایع بالادستی بر بازار ال‌ای‌بی تاثیرگذار خواهد بود همچنین هزینه‌های بالا حمل و نقل احتمالا موجب افزایش هزینه‌های معاملات ال‌ای‌بی خواهد شد. پیش‌بینی می‌شود رقابت میان تولیدکنندگان در چین، آسیا و خاورمیانه بر شرایط بازار ال‌ای‌بی فشار نزولی وارد نماید. در هند به دلیل فصل باران‌های موسمی شرایط بازار ال‌ای‌بی احتمالا راکد باقی بماند.

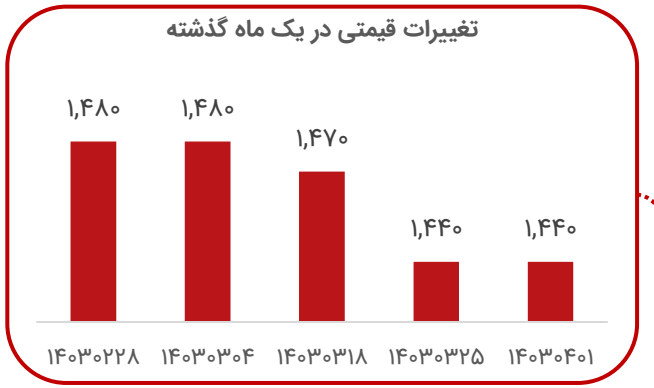

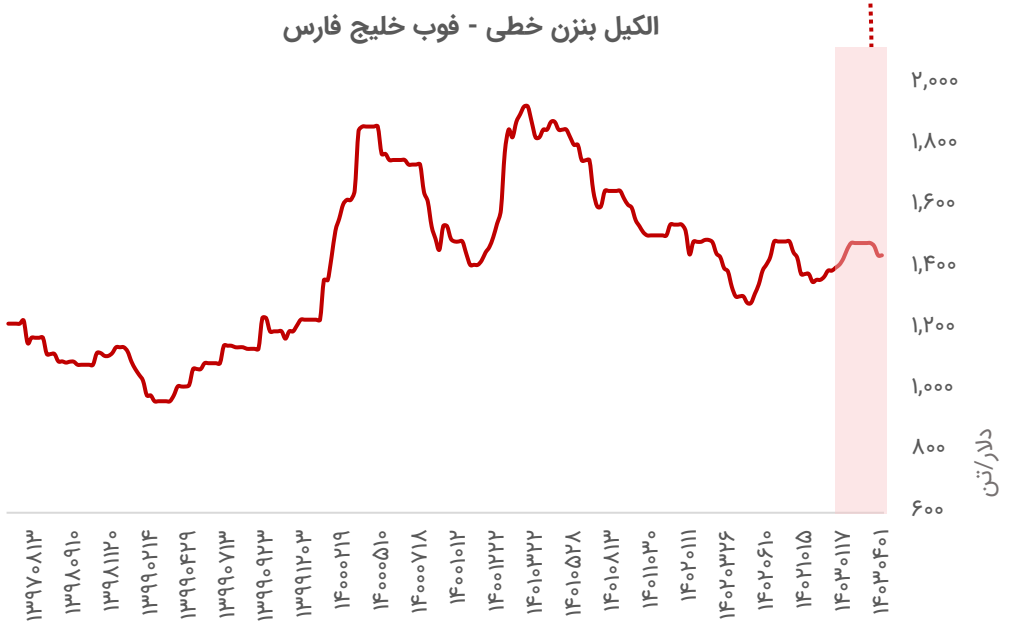

تحلیل بازار جهانی سود کاستیک

- در هفته گذشته در **شرق آسیا** شرایط بازار سود کاستیک آرام و باثبات بود. در **جنوب شرقی آسیا** به ویژه **انـدونزی** تولیدکنندگان سود کاستیک بر تعهدات داخلی متمرکز بودند. در **شمال شرقی آسیا** عرضه سـود کاسـتیک مناسـب بود. تولیدکنندگان سود کاستیک در کره جنوبی و ژاپن در تلاش بودند موجودی انبارهای خود را مدیریت کننـد و عجله‌ای برای تخلیه موجودی‌های انبارهای سود کاستیک خود نداشـتند. در **چـین** بـه دلیـل چشـم‌انداز بدبینانـه اقتصاد کلان، شرایط نامطلوب مشتقات کلر در بازار داخلی روند بازار سود کاستیک نزولی بود. از آنجایی که در ماه جولای شاهد چندین برنامه تعمیر و نگهداری واحدهای تولیـدی سودکاسـتیک خـواهیم بـود لـذا تولیدکننـدگان سودکاستیک در این منطقه در تلاش بودند جهت حفظ حاشیه سود تولید، قیمت سود کاستیک را افزایش دهنـد اما خریداران نیاز فوری به ذخیره‌سازی مجدد انبارهای سـود کاسـتیک نداشـتند. برخـی خریـداران محمولـه‌های قراردادی سود کاستیک خود را پوشش می‌دادند در حالیکه برخی دیگر به دلیل شرایط نامساعد بازار سود کاستیک از خریدهای عجولانه خودداری نمودند.
- انتظار می‌رود عرضه منطقه‌ای سود کاستیک کافی باقی بماند درحالیکه تقاضای صنایع پایین دستی سود کاسـتیک احتمالا ثابت باقی بماند. به دلیـل برگـزاری کنفـرانس جهـانی کلـر قلیـایی در ۲۸-۲۷ مـاه ژوئـن حجـم معـاملات سودکاستیک احتمالا محدود گردد.

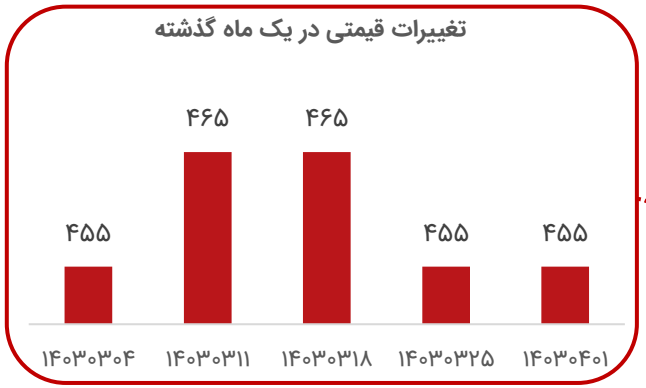

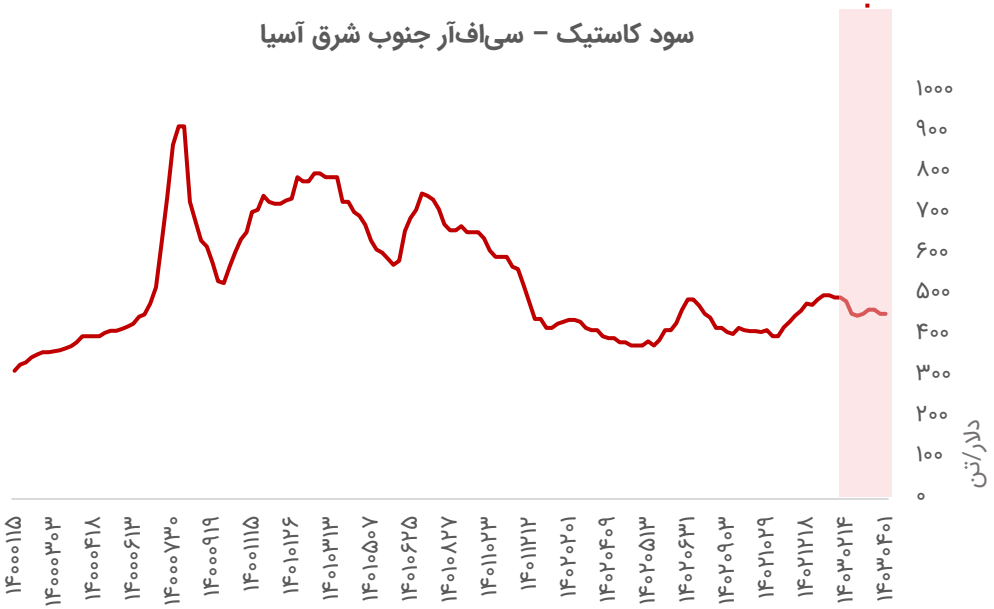

تحلیل بازار جهانی بنزن

- در هفته گذشته در **شرق آسیا** قیمت بنزن بر مبنای فوب کره جنوبی با کاهش حدود ۹۹۸ دلار بر تن معامله شد. بازار بنزن بر خلاف افزایش قیمت معاملات نفت خام شاهد روند نزولی بود. در هفته اخیر قیمت معاملات آتی نفت برنت برای ماه پیش رو با افزایش ۸۵.۵ دلار بر بشکه معامله شد. همچنین قیمت نفتای C+F ژاپن با افزایش ۷۰۳.۴ دلار بر تن معامله شد.

- در **تایوان** حجم معاملات محموله‌های بنزن برای ماه جولای محدود بود زیرا معاملات محموله‌های ماه جولای بنزن عمدتا به پایان رسیده بود و خریداران مذاکرات پیرامون معاملات محموله‌های ماه اوت بنزن را آغاز کردند.

- در **چین** اسپرد قیمتی میان محموله‌های بنزن ژوئن و جولای به حدود ۱۱۸ دلار بر تن رسید زیرا موجودی بنادر بنزن شرق چین همچنان پایین و بالای ۱۰،۰۰۰ تن است. طبق آخرین داده‌های گمرک صادرات بنزن از کره جنوبی به چین در ماه می با کاهش به ۱۹۹،۹۳۴ تن رسید در حالیکه واردات مواد آروماتیک چین در ماه می نسبت به ماه قبل ثابت و ۲۶۴،۲۶۵ تن بود اما نسبت به مدت مشابه سال گذشته ۲۰ درصد افزایش داشت.

- در ۲۰ روز ابتدایی ماه ژوئن نیز صادرات بنزن کره جنوبی به ۱۴۹،۰۰۰ تن رسید که از این میزان ۵۶،۰۰۰ تن به چین، ۷۶،۰۰۰ تن به آمریکا و ۱۲،۰۰۰ تن به تایون صادر شد. در کره جنوبی به دلیل تعطیلات تعمیر و نگهداری در ماه ژوئن، انتظار می‌رود صادرات بنزن نسبت به ماه قبل کاهش یابد.

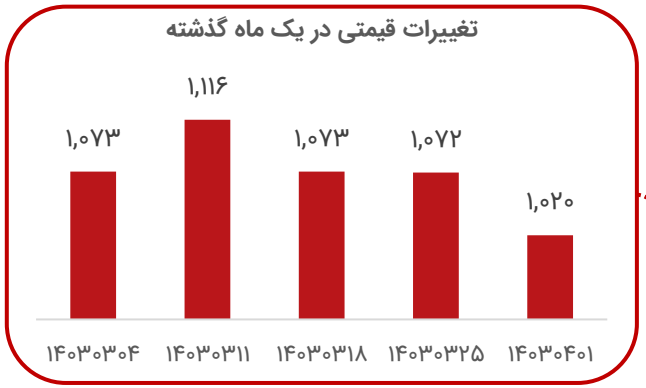

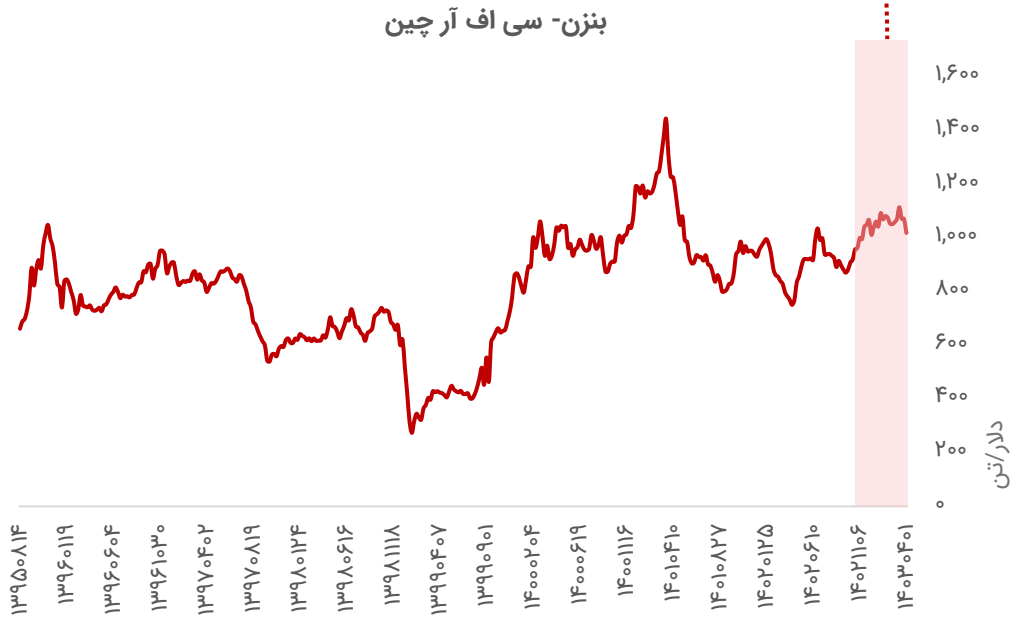

تحلیل بازار جهانی ای بی اس

- در هفته گذشته در **شرق آسیا** قیمت ای‌بی‌اس به دلیل شرایط ضعیف بازار داخلی **چین**، کاهش قیمت مواد اولیه و هزینه‌های تولید نزولی بود. بطوریکه قیمت ای‌بی‌اس بر مبنای سی‌افار چین و جنوب شرقی آسیا هر دو با کاهش به ترتیب ۱،۴۳۵ و ۱،۴۵۵ دلار بر تن معامله شد.
- قیمت بوتادین بر مبنای سی‌افار چین با افزایش ۱،۵۰۰ دلار بر تن معامله شد. قیمت اکریلونیتریل بر مبنای سی‌افار آسیای شرق دور بدون تغییر ۱،۲۸۰ دلار بر تن معامله شد. قیمت استایرن بر مبنای سی‌افار چین با کاهش ۱،۱۳۸ دلار بر تن معامله شد.
- از طرفی، تولیدکنندگان ای‌بی‌اس اعلام کردند: حمل و نقل کشتی‌ها به دلیل ازدحام بنادر با مشکل مواجه شده است بطوریکه حمل و نقل محموله‌های ای‌بی‌اس از شمال شرقی آسیا به جنوب شرقی آسیا محدود شده است. در بازار ای‌بی‌اس فوب چین، قیمت محموله‌ها با تخفیف محموله‌های سی‌افار چین ادامه‌دار بود بطوریکه قیمت محموله‌های ای‌بی‌اس فوب چین با کاهش ۱،۴۳۰ دلار بر تن معامله شد.

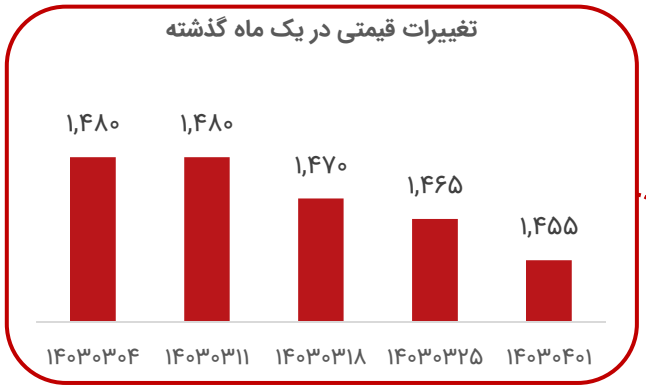



تحلیل بازار جهانی پارازایلین

- در هفته گذشته در **شرق آسیا** قیمت پارازایلین به دلیل تشدید نگرانی‌ها پیرامون تولید پایین پلی‌استر در **چین** و تقاضا پایین پارازایلین و PTA کاهشی شد. قیمت پارازایلین بر مبنای سی‌اف‌ار تایوان/چین با کاهش ۱،۰۳۹ دلار بر تن معامله شد.

- در چین قیمت معاملات آتی PTA در بورس کالا به دلیل نگرانی‌ها پیرامون تقاضای پایین PTA کاهشی بود که موجب کاهش تقاضای پارازایلین شد. در همین حال فعالان بازار پارازایلین در انتظار نتیجه نشست برنامه‌ریزی شده میان تولیدکنندگان اصلی پلی‌استر در چین بودند که احتمالا در ۲۱ ماه ژوئن برگزار خواهد شد. تولیدکنندگان پارازایلین اعلام کردند: حجم معاملات پلی استر در آینده احتمالا کاهشی خواهد بود لذا در چین نرخ عملیاتی تولید پلی‌استر کاهش یافت که بر بازار پارازایلین تاثیرگذار خواهد بود. پیش‌بینی می‌گردد نرخ عملیاتی تولید پلی‌استر در ماه‌های اوت و سپتامبر تاحدودی بهبود یابد. تولیدکنندگان پلی‌استر در تلاش هستند حاشیه سود تولید محصولات خود را براساس کاهش نرخ عملیاتی تولید حفظ نمایند.

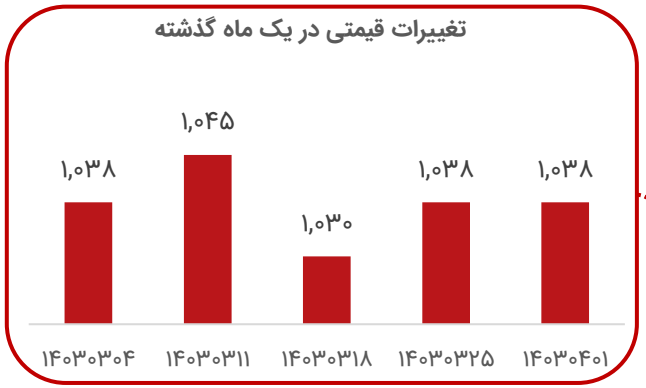



تحلیل بازار جهانی زایلین مخلوط

- در هفته گذشته در **شرق آسیا** حجم معاملات زایلین در بحبوحه تقاضا پایین محدود بود لذا روند قیمتی زایلین نزولی بود. قیمت زایلین بر مبنای فوب کره جنوبی با کاهش ۹۰۷.۳ دلار بر تن معامله شد. بازار زایلین مربوط به بخش ترکیبات بنزین از ماه می تاکنون به دلیل حاشیه سود پایین بنزن و روند کاهشی قیمت‌های تولوئن و زایلین تحت فشار نزولی قرار گرفته است. قیمت تولوئن تحت فشار افت قیمت بنزن صنایع پایین دستی با کاهش ۹۰۴ دلار بر تن بر مبنای فوب کره جنوبی معامله شد.
- در **چین** سطح موجودی انبارها زایلین در بنادر شرقی حدود ۴۰،۰۰۰ تن ارزیابی شد. تقاضای زایلین در این منطقه پایین است و به دلیل تقویت شاخص دلار تولیدکنندگان در فروش محصولات خود با مشکل مواجه شدند.
- در **هند** تقاضا زایلین مناسب بوده و قیمت زایلین در بازار داخلی هند در محدوده ۸۸-۸۷.۵ روپیه بر کیلوگرم معامله شد. سطح موجودی انبارهای زایلین در این منطقه ۱۲،۵۸۵ تن ارزیابی شد و قیمت محموله‌های صادراتی زایلین هند با کاهش ۱،۰۳۲ دلار بر تن معامله شد.

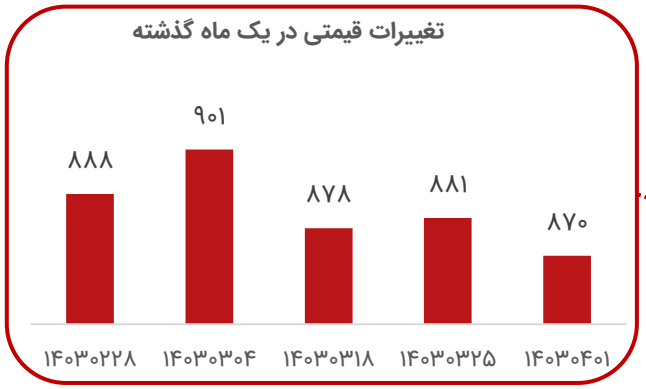

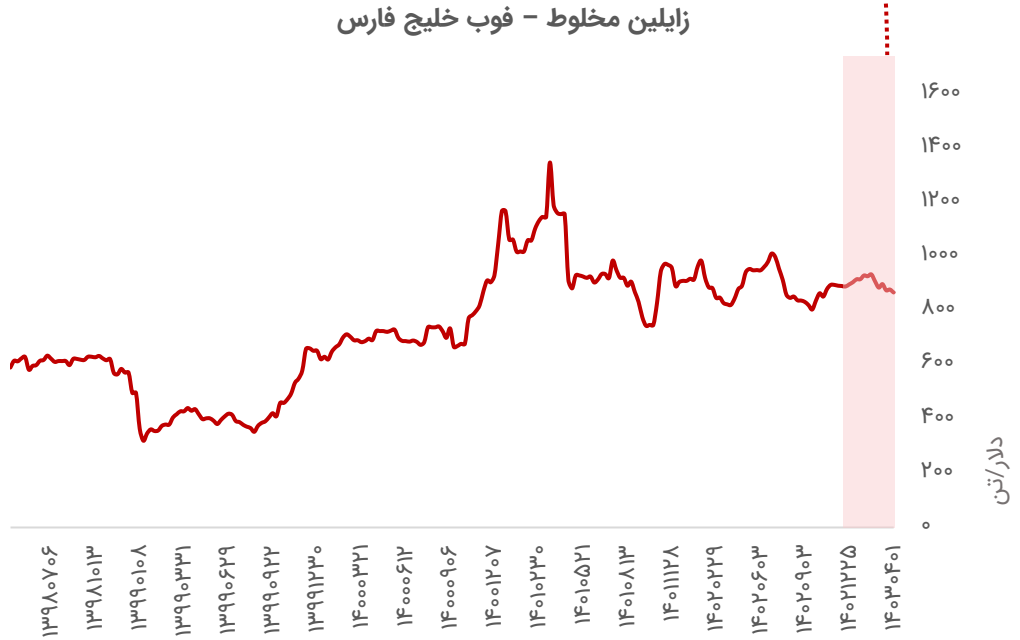

تحلیل بازار جهانی بنزین

- هزینه‌های ساخت برای تولیدکنندگان **اروپایی** کاهش یافته و همین امر آربیتراژ به **آمریکا** را میسّر ساخته است. ذخایر بنزین در سواحل اقیانوس اطلس آمریکا در هفته منتهی به ۱۴ ژوئن، پس از ۳ هفته افزایش پیوسته، بیش از ۴.۵ درصد کاهش یافت. هزینه‌های جانبی (premium) پایین در بازار اروپا، بازار ARA را به عرضه‌کننده‌ای ارزان تبدیل کرده است. در همین حال، ذخایر بنزین آمستردام-روتردام-آنتورپ در هفته منتهی به ۱۹ ژوئن ۸.۹ درصد کاهش یافت که شرایط ایجاد شده برای آربیتراژ می تواند از دلایل آن باشد.
- صادرات بنزین **سنگاپور** با ۲۳.۵۶ درصد کاهش در هفته به ۴۳۶,۰۹۲ تن رسید. واردات بنزین نیز در هفته ۴۶.۴۸ درصد افزایش یافت و به ۲۹۰,۲۴۷ تن رسید که باعث شد صادرات خالص صادرات این کشور به ۱۴۵,۸۴۴ تن برسد و کاهشی ۶۰.۸۴ درصدی را تجربه کند.

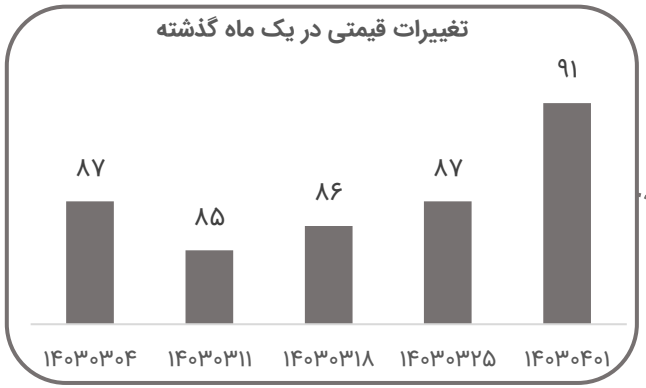



تحلیل بازار جهانی گازوئیل

- ذخایر گازوئیل و نفت‌گاز در هاب **آمستردام-روتردام-آنتورپ** در هفته منتهی به ۲۰ ژوئن ۲.۵۸ درصد افزایش یافت و به ۲.۲۶۲ میلیون تن رسید. این افزایش، سطح موجودی را به بالاترین حد یک ماهه در ۱۲ ماهه اخیر رساند و در مقایسه با سال گذشته سال ۱۰.۸ درصد رشد را نشان می‌دهد.
- ذخایر گازوئیل **آمریکا** در هفته منتهی به ۱۴ ژوئن ۲ درصد کاهش یافت و به ۱۱۱.۶۳۴ میلیون بشکه رسید. کاهش موجودی تا حدی به کاهش تولید بر می‌گردد زیرا داده‌ها کاهش ۵.۳ درصدی تولید گازوئیل فوق کم گوگرد در هفته را نشان می‌دهد.
- **سنگاپور** با جریان خروجی ۴۲۶,۷۸۹ تن و پیشی گرفتن از جریان ورودی ۲۰۹,۰۷۵ تنی، بطور خالص و نهایتاً صادرکننده بنزین باقی ماند.

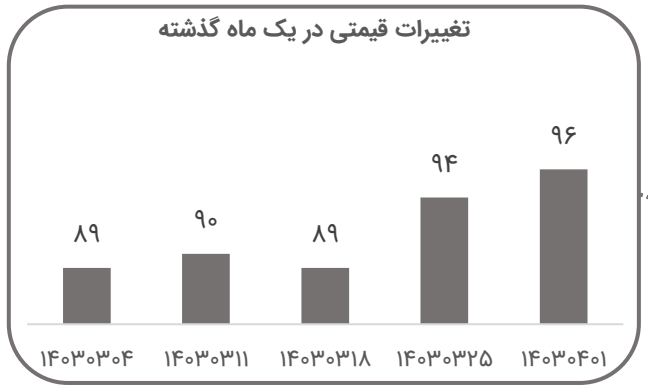



تحلیل بازار جهانی محصولات پالایشگاهی

قیر

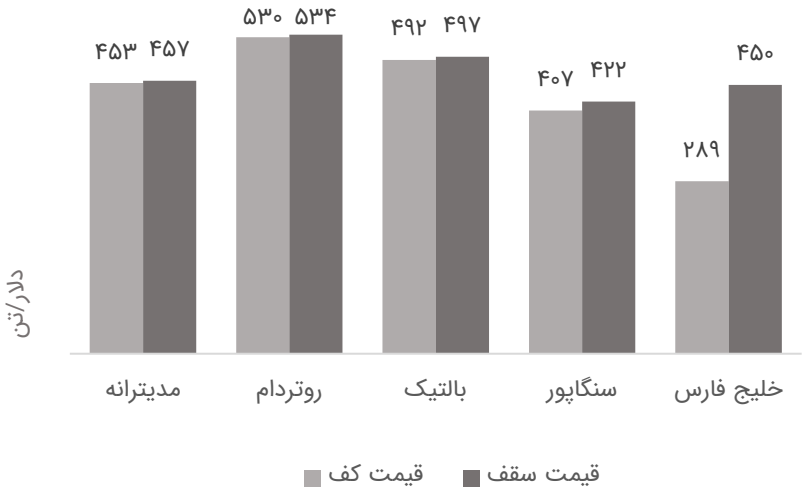

- در هفته گذشته در اکثر نقاط کلیدی صادراتی از جمله **ایران**، **سنگاپور** و **اروپا** قیمت قیر افزایش یافت. در **اروپا** به دلیل فصل اوج تقاضا قیمت محموله‌های قیر به ویژه در مناطق غرب اروپا به شدت افزایش یافت و شکاف محموله‌های قیر نسبت به منطقه مدیترانه افزایش یافت. در منطقه **مدیترانه** قیمت محموله‌های قیر به دنبال افزایش قیمت نفت کوره با گوگرد بالا افزایش یافت اما اسپرد قیمتی قیر نسبت به نفت کوره بدون تغییر باقی ماند. قیمت محموله‌های وارداتی قیر در غرب و جنوب **آفریقا** افزایش یافت در حالیکه قیمت محموله‌های کامیون‌های قیر در جنوب آفریقا ثابت باقی ماند. در **سنگاپور** قیمت قیر به دلیل محدودیت عرضه منطقه‌ای افزایش یافت. چندین پالایشگاه قیر به دلیل کاهش حاشیه سود نرخ تولید خود را در ماه ژوئن حدود ۲۰ درصد کاهش دادند. قیمت صادرات قیر فله **ایران** ثابت بود اما به دلیل تعطیلات عید قربان حجم معاملات قیر محدود بود. برخی صادرکنندگان انتظار دارند تا پایان انتخابات ریاست جمهوری اغلب تامین‌کنندگان در حاشیه بمانند و شرایط بازار ضعیف باقی بماند.

وکیوم باتوم

- در هفته گذشته، فعالان بازار در انتظار تجدید ارزیابی قیمتی وکیوم باتوم در ۲۲ ژوئن بودند و احتمالا قیمت‌ها با کاهش جزئی همراه باشد. تقاضای وکیوم باتوم پایین باقی ماند زیرا قیمت‌های فعلی برای اکثر تولیدکنندگان با حاشیه سود پایین، بسیار بالا بود. در صورت تداوم کاهش حجم فروش، پالایشگاه‌های ملی احتمالا تحت فشار قرار گیرند و وادار به شرایط پرداخت طولانی‌تر و پذیرش قیمت‌های پایین‌تر خواهند شد اما حاشیه سود بهتر برای HSFO، تولیدکنندگان وکیوم باتوم را تحت فشار قرار می‌دهد تا از درخواست‌های تخفیف از سوی تولیدکنندگان قیر استقبال نشود. در مجموع ۱۸۷،۰۰۰ تن وکیوم باتوم در بورس کالای ایران عرضه شد اما تنها ۱۹،۱۰۰ تن فروخته شد. تقاضای قیر در بورس کالای ایران ضعیف بود و ۱،۲۲۵ تن قیر برای مصرف داخلی فروخته شد. در هفته گذشته بالاترین حجم فروش قیر مربوط به پالایشگاه شیراز بود که ۱۰،۰۰۰ تن قیر را در محدوده قیمتی ۱۴۴،۷۰۰-۱۴۴،۶۰۰ ریال بر کیلوگرم فروخت همچنین بالاترین قیمت فروش وکیوم باتوم مربوط به همین پالایشگاه بود.

قیمت وکیوم باتوم ایران از تاریخ ۲۰-۱۵ ژوئن

نام پالایشگاه	حجم معاملات	قیمت (ریال/کیلوگرم)		قیمت (دلار/تن)	
		حد بالا	حد پایین	حد بالا	حد پایین
اصفهان	۱۰۰	۱۴۳,۵۰۰	۱۴۳,۵۰۰	۳۱۵	۳۱۵
شیراز	۱۰,۰۰۰	۱۴۴,۷۰۰	۱۴۴,۶۰۰	۳۱۷	۳۱۷
تهران	۲,۰۰۰	۱۴۳,۵۰۰	۱۴۳,۵۰۰	۳۱۵	۳۱۵
تبریز	۷,۰۰۰	۱۴۳,۶۰۰	۱۴۳,۵۰۰	۳۱۵	۳۱۵

تحلیل بازار آلومینیوم

- آلومینیوم شاهد ادامه کاهش روند نزولی خود بود هرچندکه از شتاب روند نزولی آن کاسته شد. تقاضای ضعیف همزمان با شواهد تازه از عرضه قوی، باعث شد آلومینیوم کاهش سایر فلزات اساسی را دنبال کند.
- داده‌های ضعیف بخش تولیدات صنعتی و مسکن چین همزمان با رکورد شکنی تولید آلومینیوم چین در ماه می با افزایش ۷.۲ درصدی سالانه به سطح ۳.۶۵ میلیون تن، بحث نگرانی مازاد عرضه را ایجاد نمود و بر روند نزولی بازار تاثیر گذار بود.
- قیمت این محصول در معاملات بورس فلزات لندن با کاهش به ۲،۵۱۷ دلار بر تن رسید.

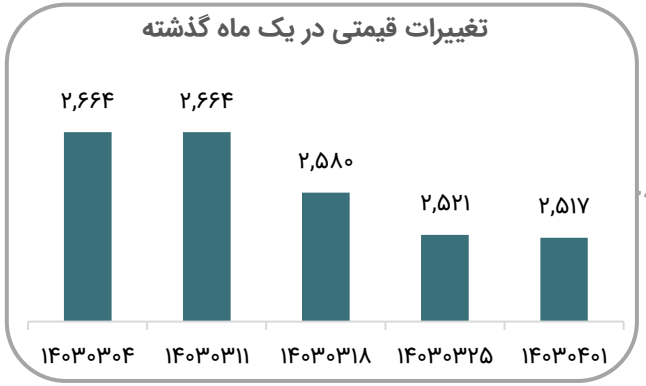

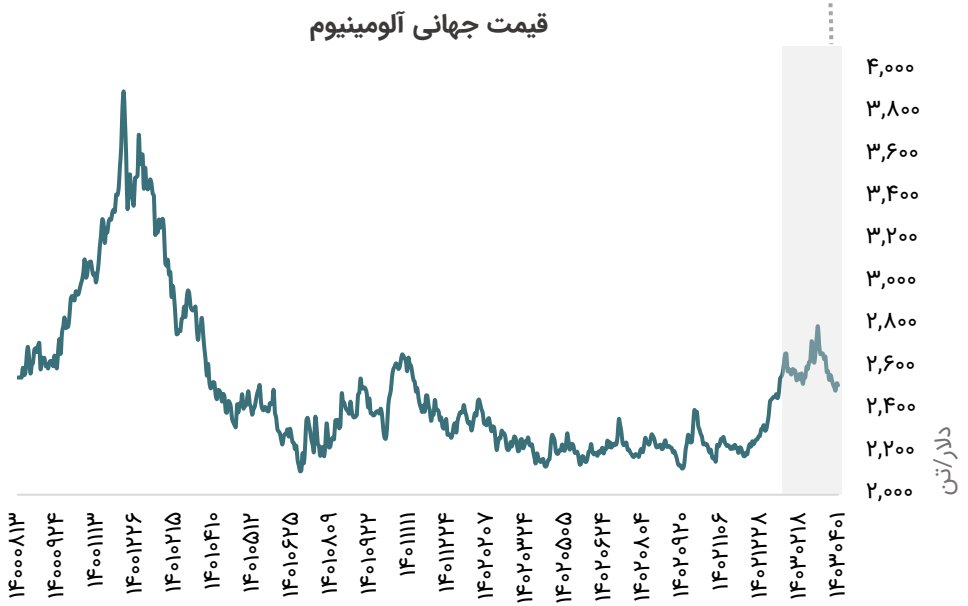

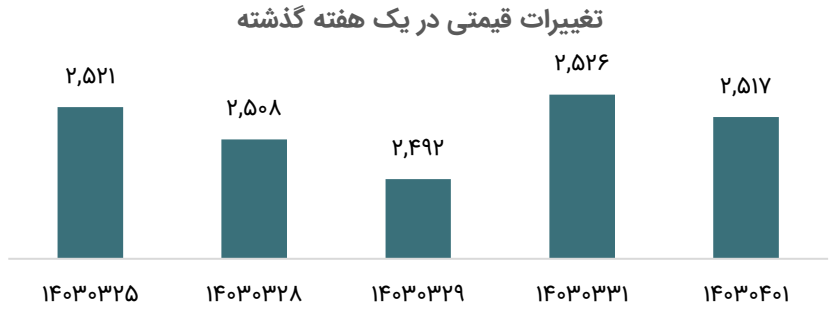

تحلیل بازار مس

- مس در هفته گذشته تحت تاثیر داده‌های ضعیف مرتبط با اقتصاد چین در حوزه مسکن و تولیدات صنعتی قرار گرفت و همزمان باسیگنال ضعف تقاضا در بزرگترین مصرف کننده آن باعث شد قیمت مس با کاهش ۹۰ دلاری به ۹،۶۹۰ دلار بر تن برسد. اما قیمت معاملات آتی مس به دنبال محدودیت دسترسی در برابر تقاضای پایین مصرف‌کنندگان برتر افزایش یافت.

- براساس اینکه در چین تولید صنعتی در ماه می بیش از حد انتظار کاهش یافت در حالیکه کاهش سریع‌تر قیمت مسکن، تعدیل سرمایه‌گذاری دارایی‌های ثابت و کاهش PMI بخش تولید نگرانی‌ها پیرامون بهبود تقاضای مس را کاهش داده است. در نتیجه ذخایر مس در چین در ماه ژوئن به بالاترین سطح خود از سال ۲۰۲۰ تاکنون رسیده است. در پایان هفته اخیر موجودی مس در انبارهای بورس فلزات لندن با افزایش سه هزار و ۲۵۰ تنی، از ۱۶۱ هزار و ۹۲۵ تن به ۱۶۵ هزار و ۱۷۵ تن رسید.

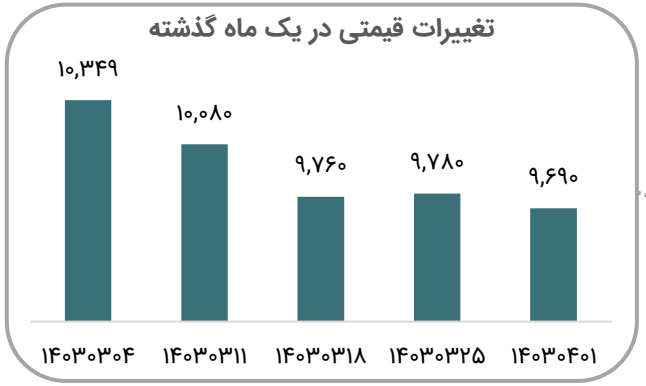

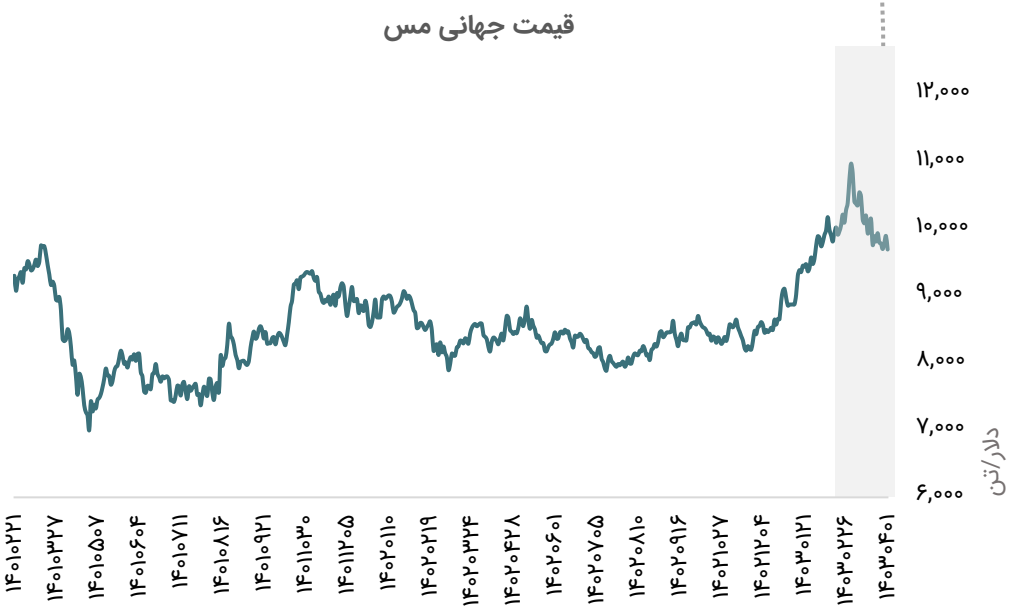

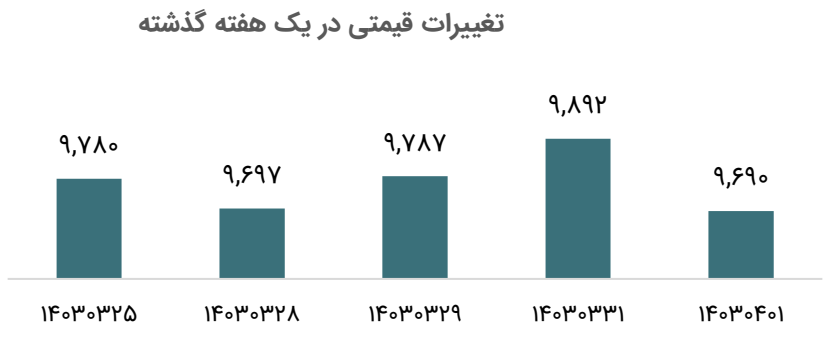

تحلیل بازار روی

- در هفته گذشته قیمت روی علی‌رغم تقاضای پایین از سوی **چین** " بزرگترین واردکننده روی جهان" به دلیل افزایش جریان ورود نقدینگی در بورس فلزات لندن، روند صعودی را تجربه کرد و با افزایش ۶۶ دلاری به ۲،۸۶۱ دلار بر تن رسید.

- کاهش تولید سنگ معدن روی جهانی باعث شده تا واردات کنسانتره روی از سمت **چین** در چهار ماه ابتدایی سال با کاهش ۲۴ درصدی مواجه شود و اسملترهای چینی اتکای بیشتر به عرضه معادن داخلی جهت تولید شمش روی داشته باشند که این امر خود باعث افزایش نگرانی احتمال بروز کسری عرضه شمش در ماه‌های آتی شده است.

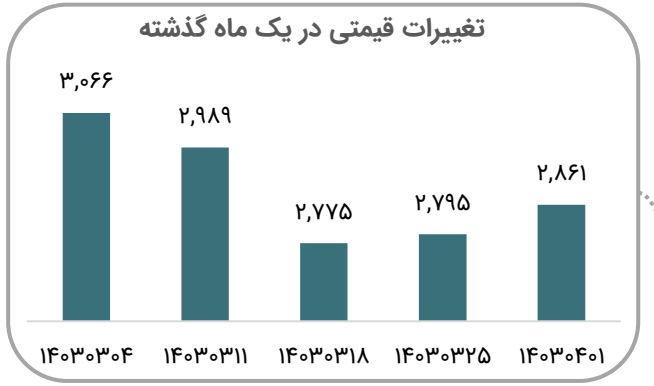

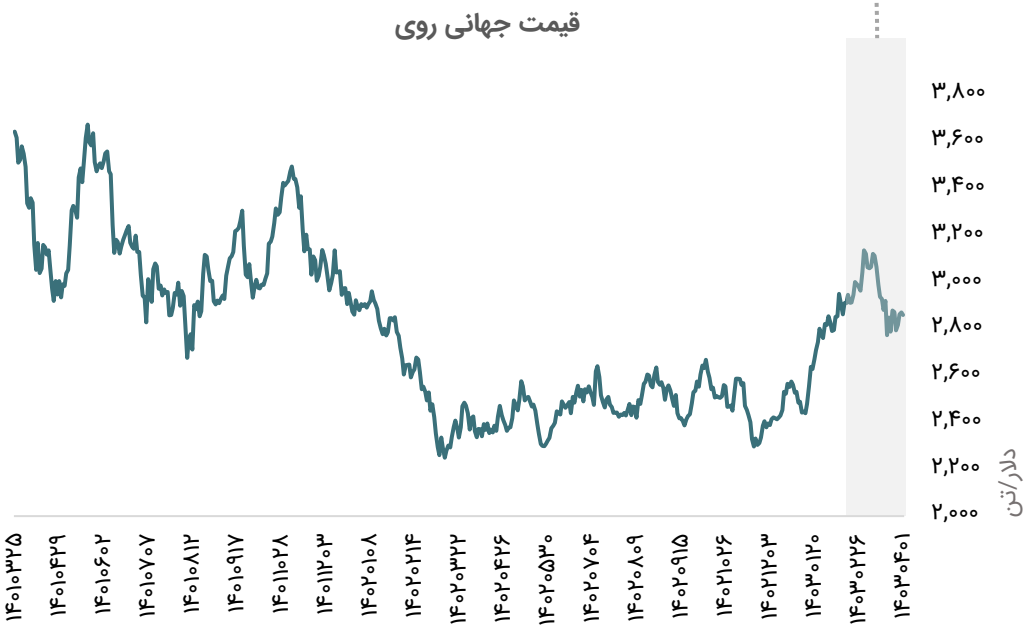

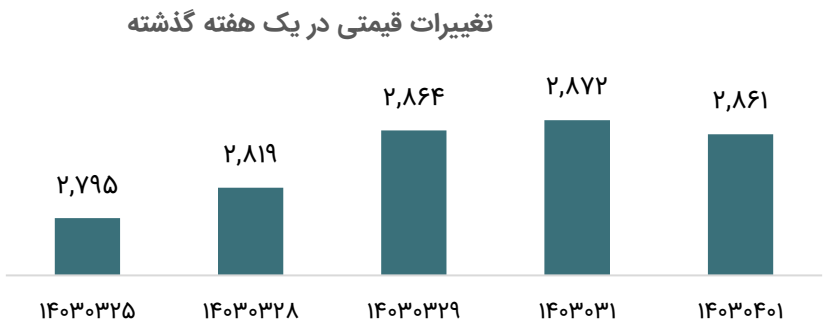

تحلیل بازار سنگ آهن



- بازار واردات **چین**، سنگ آهن خلوص ۶۲ درصد هفته گذشته پس از کمی نوسان در حدود ۱۰۷ دلار هر تن سی‌اف‌آر چین نسبت به هفته قبل ثابت باقی ماند. بازار سنگ آهن در کل تحت تأثیر عوامل اقتصاد کلان بازار جهانی بسیار پر نوسان است.

- در این شرایط بازار سنگ آهن **سنگاپور** روند آرام و کم نوسانی را را براساس وضعیت ضعیف شاخص اقتصادی چین بخصوص در حوزه مسکن و تولیدات صنعتی در ماه گذشته شاهد بود که نهایتا تداوم ضعف نسبی در قیمت‌ها را رقم زد. قیمت سنگ آهن با عیار ۶۲ درصد در معاملات بورس سنگاپور با ۱ درصد کاهش در سطح ۱۰۶.۴ دلار در هر تن معامله شد.

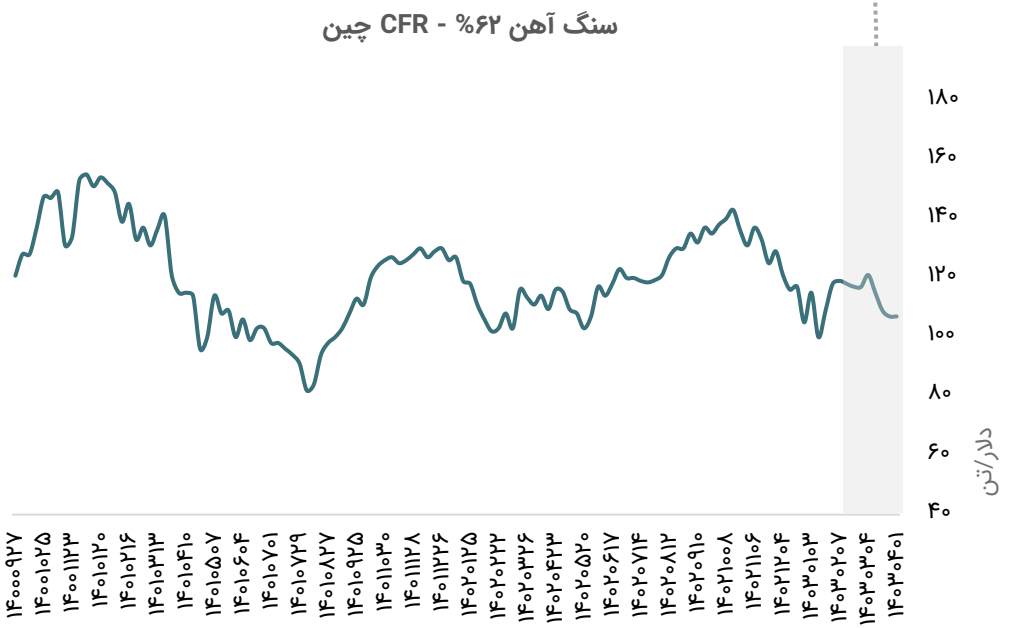

تحلیل بازار ورق گرم

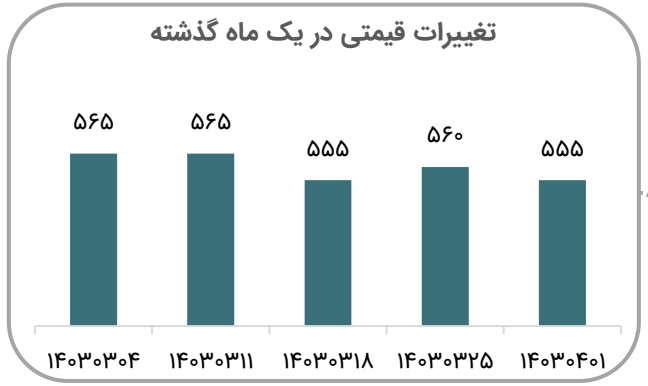

- هفته گذشته قیمت ورق گرم صادراتی فوب **دریای سیاه** با کاهش ۵۵۵ دلار بر تن معامله شد.
- میانگین قیمت ورق گرم صادراتی فوب **چین** در بحبوحه گمانه‌زنی‌ها پیرامون کاهش تولید و موضع انتظاری فعالان بازار، بدون تغییر۵۲۶ دلار بر تن معامله شد. قیمت ورق گرم داخلی در این منطقه نیز بدون تغییر در محدوده ۵۲۴-۵۲۱ دلار بر تن معامله شد.
- در **جنوب شرق آسیا** میانگین قیمت ورق گرم وارداتی با کاهش ۵۳۱ دلار بر تن سی‌اف‌آر معامله شد.
- در بازار داخلی **اروپا** قیمت ورق گرم علیرغم تقاضای پایین و کاهش قیمت مواد اولیه به دلیل تلاش تولیدکنندگان برای بالابردن قیمت‌ها با افزایش ۶۷۹ دلار بر تن معامله شد.
- در بازار داخلی **امریکا** قیمت ورق گرم بدون تغییر ۷۳۰ دلار هر شورت تن معامله شد.
- قیمت ورق گرم فوب صادراتی **ترکیه** در محدوده ۵۹۰-۵۷۰ دلار بر تن معامله شد. قیمت ورق گرم وارداتی سی‌اف‌ار ترکیه در محدوده ۵۸۰-۵۶۰ دلار بر تن معامله شد همچنین قیمت ورق گرم داخلی ترکیه در محدوده ۶۰۰-۵۸۰ دلار بر تن معامله شد.
- قیمت ورق گرم وارداتی سی‌اف‌ار جبل علی **امارات متحده** در محدوده ۵۸۰-۵۷۰ دلار بر تن معامله شد.

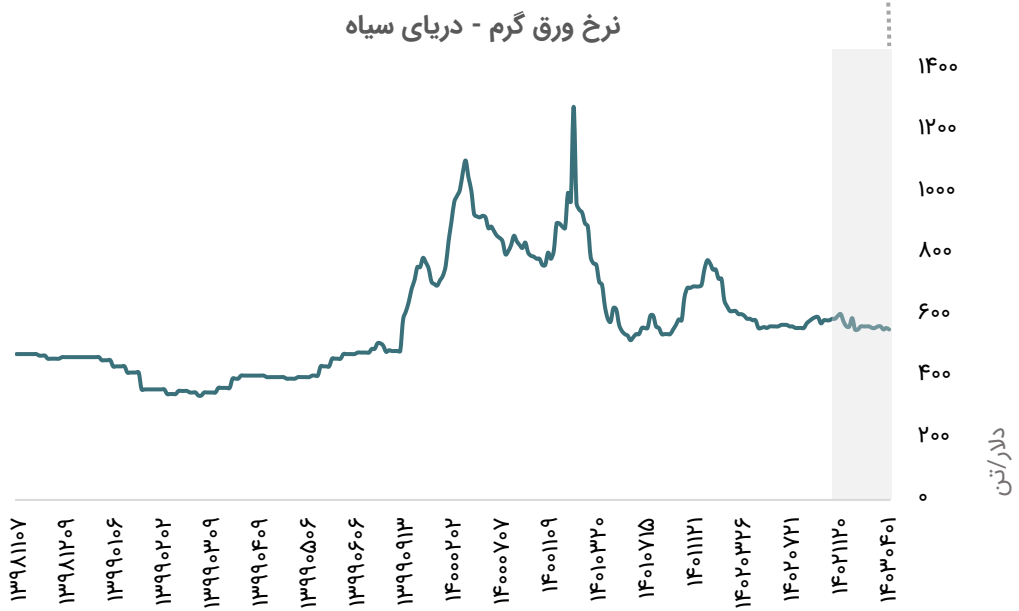

تحلیل بازار بیلت

- هفته گذشته قیمت بیلت صادراتی فوب **دریای سیاه** بدون تغییر ۴۹۷ دلار بر تن معامله شد.
- در بازار داخلی **چین** قیمت بیلت به دلیل تقاضا پایین و کاهش قیمت معاملات آتی با کاهش ۴۶۰ دلار بر تن معامله شد. قیمت بیلت وارداتی به چین نیز هفته گذشته با کاهش ۴۰۶ دلار بر تن سی‌اف‌آر معامله شد.
- در بازار واردات **جنوب شرق آسیا** قیمت بیلت با کاهش ۵۱۲ دلار بر تن سی‌اف‌آر معامله شد.
- در **ترکیه** قیمت بیلت وارداتی با افزایش ۵۲۵ دلار بر تن سی‌اف‌آر معامله شد. قیمت بیلت صادراتی فوب ترکیه در محدوده ۵۶۵-۵۵۰ دلار بر تن معامله شد همچنین قیمت بیلت داخلی در این منطقه در محدوده ۵۶۸-۵۴۵ دلار بر تن معامله شد.
- قیمت بیلت فوب صادراتی **ایران** در محدوده ۴۸۵-۴۷۵ دلار بر تن معامله شد.
- قیمت بیلت وارداتی سی‌اف‌ار جبل علی **امارات متحده عربی** در محدوده ۵۳۰-۵۲۰دلار بر تن معامله شد.
- در **هند** قیمت فوب صادراتی بیلت در محدوده ۵۰۵-۴۹۵ دلار بر تن معامله شد. قیمت بیلت داخلی در این منطقه در محدوده ۴۲،۹۰۰-۴۲،۷۰۰ روپیه بر تن معامله شد.

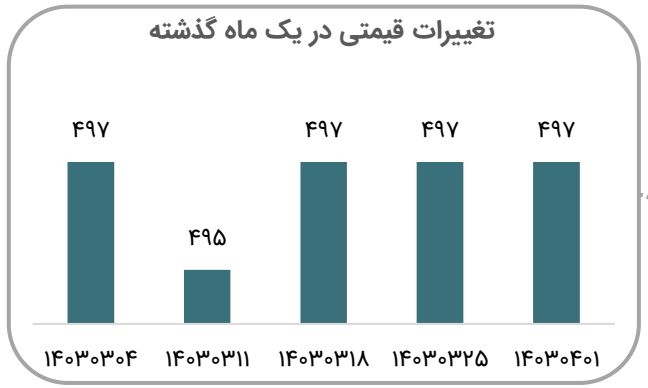

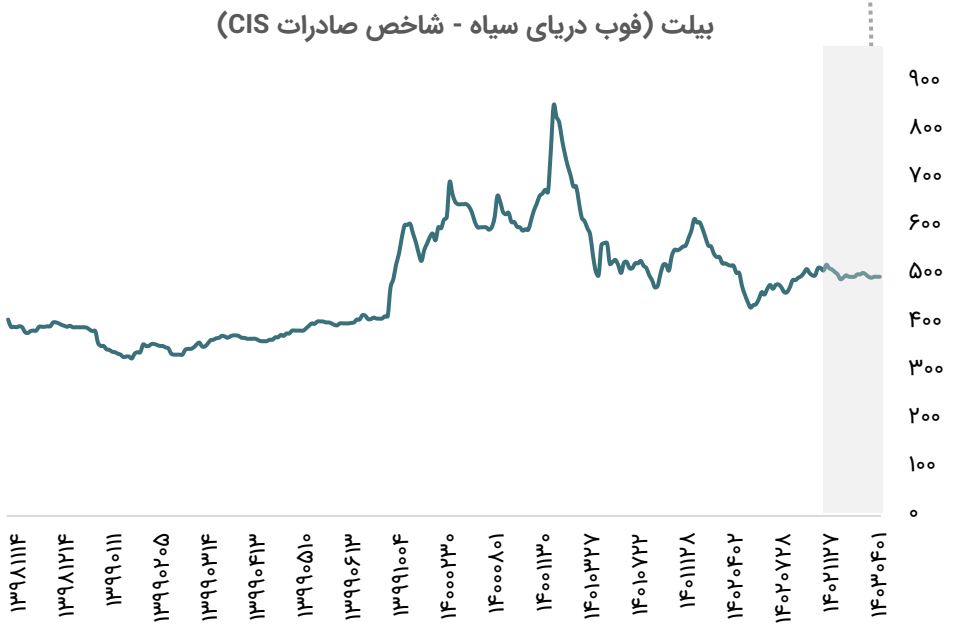

قیمت جهانی محصولات کشاورزی

قیمت جهانی گندم (سنت بر بوشل)



قیمت جهانی شکر (سنت بر پوند)



قیمت جهانی ذرت (سنت بر بوشل)



قیمت جهانی سویا (سنت بر بوشل)



همبستگی محصولات پتروشیمی

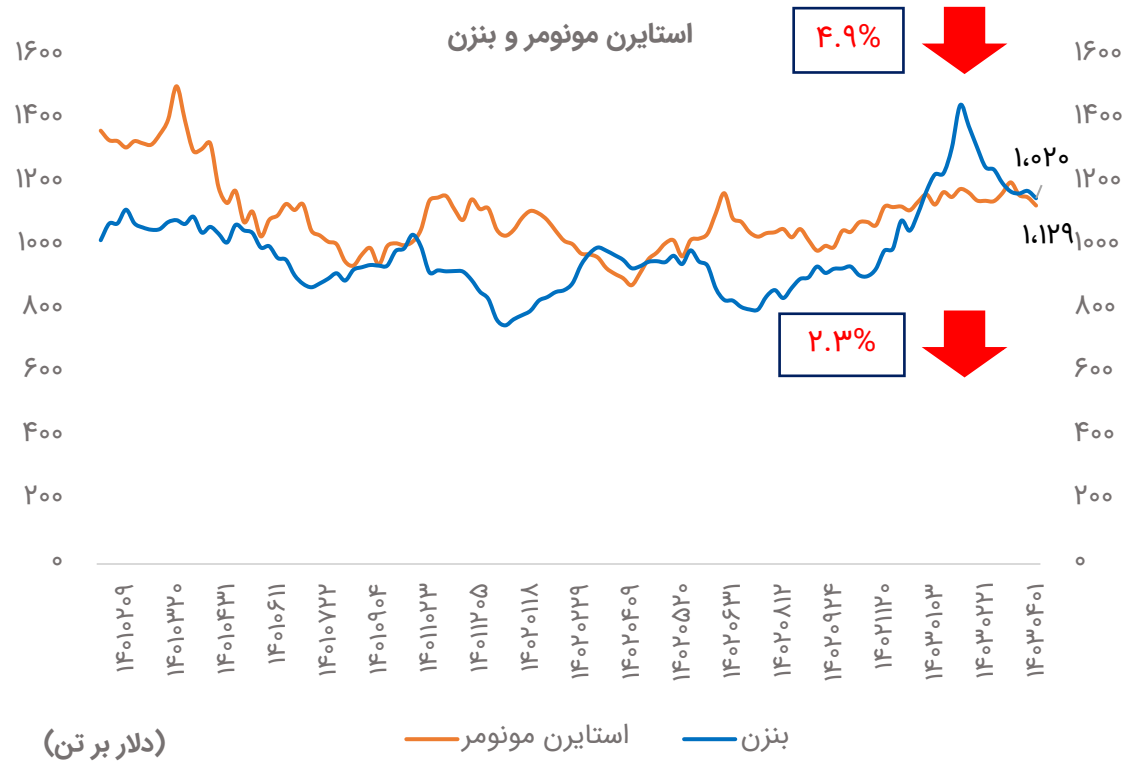

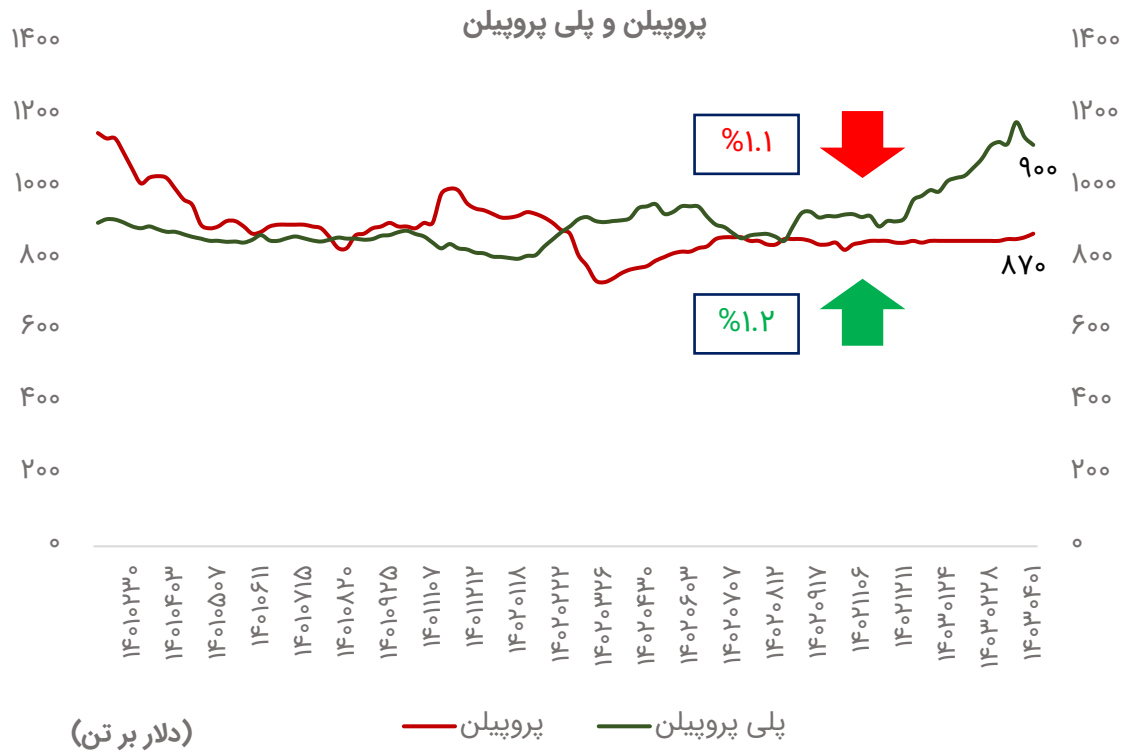

همبستگی محصولات پتروشیمی

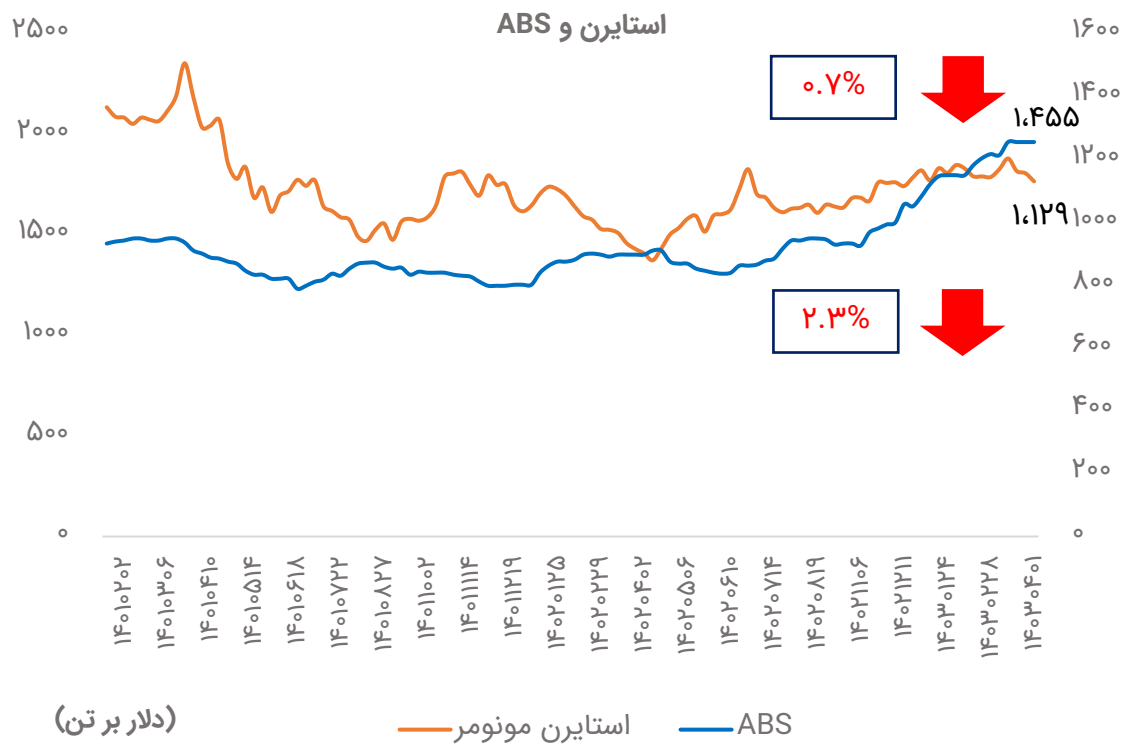

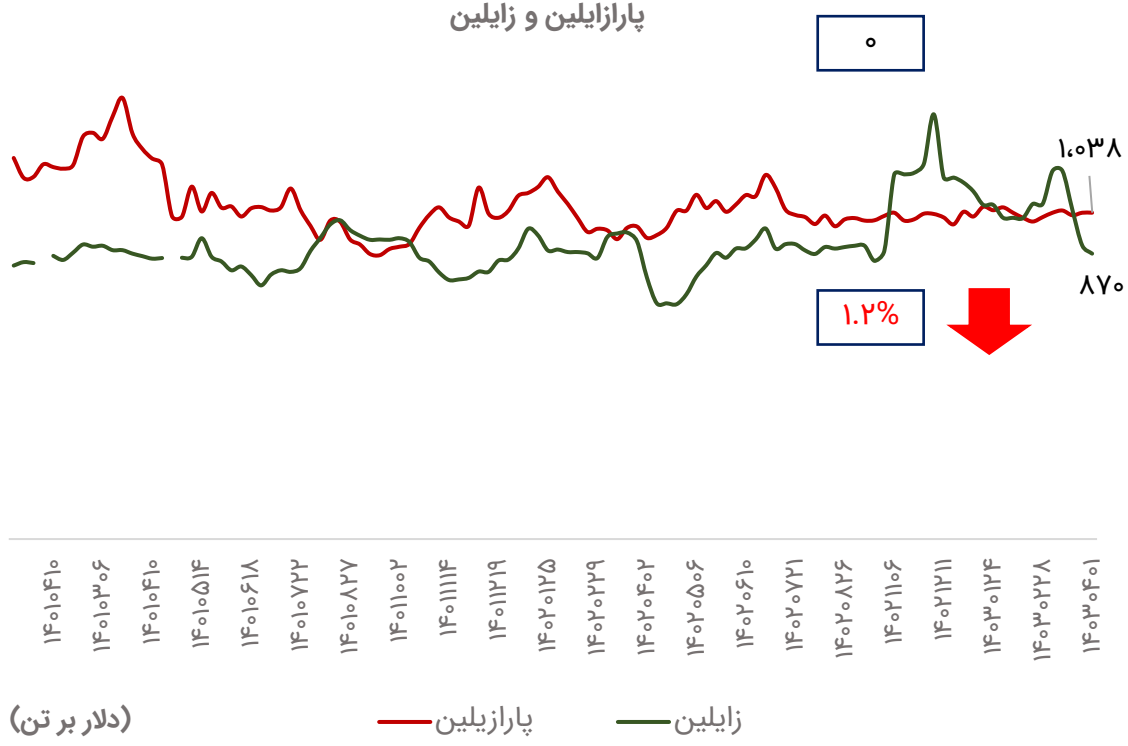

نمودار قیمت پایه (دلار) محصولات پتروشیمی بورس کالا

نام محصول	قیمت ۱ تیر (ریال)	قیمت ۲۵ خرداد (ریال)	مقدار تغییر	درصد تغییر
پارازایلین	۴۰۶،۳۷۸	۴۰۴،۷۲۱	۱،۶۵۷	۰.۴%
آلکیل بنزن خطی	۵۹۰،۱۸۴	۵۸۶،۲۰۷	۳،۹۷۷	۰.۷%
پلی اتیلن سنگین بادی BL۳	۳۵۷،۰۹۱	۳۵۴،۶۸۴	۲،۴۰۷	۰.۷%
پلی اتیلن سبک خطی	۳۸۲،۵۱۳	۳۷۹،۱۹۷	۳،۳۱۶	۰.۸%
متانول	۹۸،۷۴۴	۱۰۱،۰۷۸	-۲،۳۳۴	-۲.۳%
سود کاستیک	۷۹،۳۹۳	۷۸،۸۵۸	۵۳۵	۰.۷%
اسید استیک	۱۵۵،۰۶۹	۱۵۶،۱۴۸	-۱،۰۷۹	-۰.۷%
بنزن	۴۱۷،۷۲۳	۴۳۲،۷۹۶	-۱۵،۰۷۳	-۳.۵%
اوره گرانوله	۱۲۶،۸۷۷	۱۲۴،۲۱۲	۲،۶۶۵	۲.۱%
استایرن مونومر	۴۵۴،۰۸۴	۴۶۷،۰۶۴	-۱۲،۹۸۰	-۲.۸%

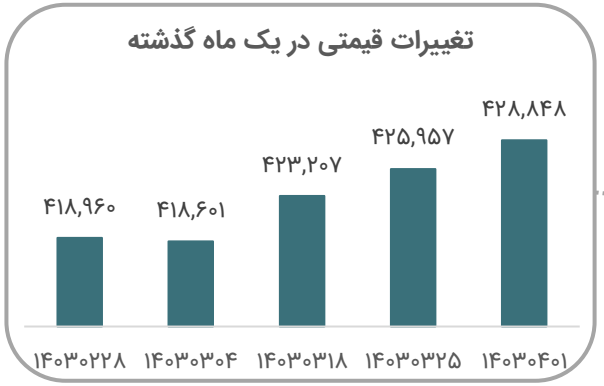

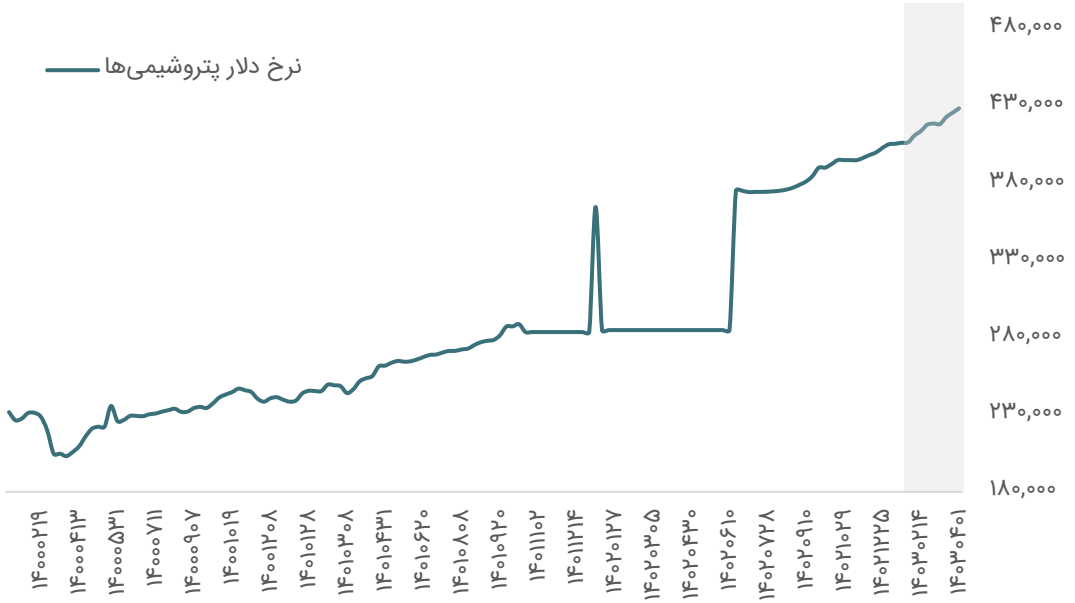

قیمت‌های جهانی محصولات پتروشیمی

نام محصول	مرجع قیمت	دلار / تن ۱۴۰۳/۰۴/۰۱	دلار / تن ۱۴۰۳/۰۳/۲۵	درصد تغییرات هفتگی	نمادهای تأثیرپذیر
پارازایلن	CFR جنوب شرقی آسیا	۱،۰۳۸	۱،۰۳۸	۰	شگویا، نوری، شصفها و بندرامام
اسید ترفتالیک خالص (PTA)	CFR چین	۷۷۹	۷۷۹	۰	شگویا
پلی وینیل کراید (PVC)	CFR خاور دور	۸۲۰	۸۱۰	۱.۲%	بندر امام،شغدیر، شپترو و اروند
پلی استایرن	CFR جنوب شرقی آسیا	۱،۳۸۵	۱،۳۹۵	-۰.۷%	پتروشیمی تبریز
اکریلونیترل بوتادین استایرن(ABS)	CFR جنوب شرقی آسیا	۱،۴۵۵	۱،۴۶۵	-۰.۷%	شبصیر و پتروشیمی تبریز
ارتوزایلن	CFR چین	۱،۱۰۰	۱،۱۰۰	۰	شصفها، نوری و شفارا
اتیلن	CFR جنوب شرقی آسیا	۹۴۵	۹۴۵	۰	ایلام، پارس، آریا و شپترو
پلی اتیلن سنگین	FOB خلیج فارس	۹۵۵	۹۵۵	۰	شکبیر،آریا،شاراک،ایلام،مارون،پتروشیمی تبریز و جم
پلی اتیلن سبک	FOB خلیج فارس	۱،۱۲۷	۱،۱۱۷	۰.۸%	شکبیر،آریا،شاراک، ایلام،مارون،پتروشیمی تبریز، جم
منواتیلن گلایکول	فوب خلیج فارس	۴۵۹	۴۶۳	-۰.۸%	شاراک، مارون، جم و شگویا
کریستال ملامین	فوب خلیج فارس	۱،۱۰۷	۱،۱۰۷	۰	پتروشیمی ارومیه

قیمت‌های جهانی محصولات پتروشیمی

نام محصول	مرجع قیمت	دلار / تن ۱۴۰۳/۰۴/۰۱	دلار / تن ۱۴۰۳/۰۳/۲۵	درصد تغییرات هفتگی	نمادهای تأثیرپذیر
پلی اتیلن سبک خطی	FOB خلیج فارس	۹۴۵	۹۴۵	۰	شکبیر،آریا،شاراک، ایلام،مارون،پتروشیمی تبریز، جم
پلی اتیلن ترفتالات (PET)	FOB جنوب شرقی آسیا	۹۶۵	۹۶۵	۰	شگویا
پلی پروبیلن تزریقی	CFRخاور دور	۹۲۵	۹۳۵	-۱.۱%	جم پیلن،جم، شاراک، مارون و شکبیر
متانول	CFR چین	۲۸۷	۲۹۶	-۳%	زاگرس، شفن، شخارک و شسینا
استایرن مونومر	CFR چین	۱،۱۲۹	۱،۱۵۵	-۲.۲%	پارس، شبصیر و شجم
تولوئن	CFR چین	۹۰۳	۹۲۱	-۲%	پارس،بندرامام، پتروشیمی تبریز، شصفها
بنزن	CFR چین	۱،۰۲۰	۱،۰۷۲	-۴.۸%	بندرامام،نوری، شیران، پارس، بوعلی،شصفها
پروپیلن	CFR چین	۸۷۰	۸۶۰	۱.۲%	ایلام، پتروشیمی تبریز، جم، جم پیلن، مارون و شاراک
بوتادین	CFR چین	۱،۵۸۰	۱،۵۰۰	۵.۳%	پتروشیمی شازند و تخت جمشید
دو اتیلن هگزانول	فوب خلیج فارس	۱،۲۰۳	۱،۲۷۳	-۵.۵%	پتروشیمی شازند
سود کاستیک	فوب خلیج فارس	۱۹۵	۱۹۵	۰	پتروشیمی اروند، شکلر

کارگزاری بانک ملت

bank mellat brokerage co.

Mellatcollege

Mellatcollege