کارگزاری بانک ملت
bank mellat brokerage co.

گزارش بررسی بازارهای جهانی

با نگاهی به بازار داخلی



هفته منتهی به ۸ تیر ۱۴۰۳

بازارهای جهانی

- تقویم اقتصادی
- بررسی وضعیت بازار جهانی
- دلار آزاد
- طلا
- نفت برنت

پتروشیمی

- متانول
- اوره
- پی‌وی‌سی
- پلی‌اتیلن سنگین
- استایرن
- پلی‌استایرن
- پروپیلن
- پلی پروپیلن
- آلکیل بنزن خطی
- سود کاستیک
- بنزن
- ای‌بی‌اس
- پارازایلین
- زایلین مخلوط

پالایشی

- بنزین
- گازوئیل
- قیر
- وکیوم باتوم

فلزات اساسی

- آلومینیوم
- مس
- روی
- سنگ آهن
- ورق گرم
- بیلت

کشاورزی

- شکر
- گندم
- ذرت
- سویا

بورس کالا داخلی

- نرخ دلار پتروشیمی‌ها
- قیمت جهانی محصولات پتروشیمی

تقویم اقتصادی

- مهم‌ترین رویدادهای هفته پیش رو در جدول زیر ذکر شده است.

تاریخ	روز	رویداد	قبلی	پیش‌بینی
۲ ژوئیه ۲۰۲۳	سه‌شنبه	نرخ تورم ماهیانه اتحادیه اروپا	۰.۲%	۰.۲%
		سخنرانی فدرال رزرو آمریکا		
۳ ژوئیه ۲۰۲۳	چهارشنبه	تغییرات سهام نفت خام مؤسسه نفت آمریکا (API)	۳.۵۹۱M	
		PMI خدمات چین	۵۴	۵۳.۷
۴ ژوئیه ۲۰۲۳	پنجشنبه	PMI ساخت و ساز اتحادیه اروپا	۴۲.۹	۴۳.۶
		PMI خدمات کانادا	۵۱.۱	۵۱.۳
۵ ژوئیه ۲۰۲۳	جمعه	شاخص اقتصادی ژاپن	۱۱۰.۹	۱۱۱
		نرخ بیکاری ماهیانه آمریکا	۴%	۴%

بررسی وضعیت بازار جهانی

- **انتظارات تورمی منطقه یورو:** انتظارات تورمی منطقه یورو در ماه می سال جاری با کاهش به ۲.۸ درصد رسید که پایین‌ترین رقم از سپتامبر ۲۰۲۱ تاکنون بشمار می‌آید. علاوه بر این انتظارات تورمی سه سال آینده با کاهش به ۲.۳ درصد رسید همچنین عدم اطمینان پیرامون انتظارات تورمی طی ۱۲ ماهه آینده به کمترین سطح خود از ماه فوریه ۲۰۲۲ کاهش یافته است.

- **PMI تولید منطقه یورو:** PMI تولید منطقه یورو در ماه ژوئن سال جاری با افزایش به ۴۵.۸ رسید. نرخ انقباض تولید در بالاترین سطح در سال جاری قرار دارد بطوریکه سفارشات جدید، فعالیت خرید و اشتغال همگی با سرعت بیشتری کاهش یافتند. به لحاظ قیمتی، هزینه‌های ورودی برای نخستین بار از ماه فوریه ۲۰۲۳ افزایش یافت و کارخانه‌ها را به سمت کاهش تخفیف سوق داد اما هزینه‌های خروجی با کاهش جزئی مواجه شد که پایین‌ترین نرخ در بیش از یکسال اخیر بشمار می‌آید، در نهایت چشم‌انداز تولید در ۱۲ ماه آینده مثبت می‌باشد.

- **وضعیت بازار سهام آمریکا:** بازار سهام آمریکا تحت تاثیر عواملی از جمله انتشار داده‌های کاهشی (PCE) آمریکا، کاهش انتظارات تورمی یکساله شاخص میشیگان آمریکا و افزایش احتمالات پیرامون کاهش نرخ بهره فدرال رزرو در سال جاری قرار گرفت. در هفته اخیر شاخص‌های S&P۵۰۰ و نزدک به ترتیب با کاهش ۰.۴ درصد و ۰.۷ درصدی روبرو شد همچنین شاخص داو جونز شاهد افت ۴۱ واحدی بود.

- **بازدهی اوراق بدهی ۱۰ ساله آمریکا:** بازدهی اوراق بدهی ۱۰ ساله آمریکا به دنبال انتشار داده‌های اقتصادی و افزایش احتمالات پیرامون کاهش نرخ بهره به حدود ۴.۳ درصد رسید. شاخص تورم ترجیحی فدرال رزرو کاهشی بود و به حدود ۲ درصد در ماه می رسید همچنین شاخص قیمت هزینه‌های مصرف شخصی (PCE) شاهد کاهش قابل ملاحظه‌ای بود.

- **شاخص قیمت هزینه‌های مصرفی خصوصی (PCE) آمریکا:** شاخص قیمت بر پایه هزینه‌های مصرفی خصوصی (PCE) آمریکا در ماه می سال جاری با کاهش به ۲.۶ درصد رسید که پایین‌ترین رقم از مارس ۲۰۲۱ تاکنون بشمار می‌آید با این وجود بالاتر از هدف فدرال رزرو که ۲ درصد است باقی مانده است.

- **رشد اقتصادی آمریکا:** رشد سالانه اقتصاد آمریکا در سه ماهه اول سال جاری ۱.۴ درصد ارزیابی شد. سرمایه‌گذاری غیرمسکونی و مسکونی به ترتیب با افزایش ۴.۴ درصد و ۱۶ درصدی روبرو شد. صادرات ۱.۶ درصد افزایش یافت در حالیکه واردات ۶.۱ درصد کاهش یافت. هزینه‌های دولت ۱.۸ درصد افزایش یافت. از سوی دیگر هزینه‌های مصرف کننده در بخش کالا و خدمات کاهشی بود.

- **PMI چین:** PMI کلی چین در ماه ژوئن سال جاری به دنبال افت فعالیت کارخانه‌ها برای دومین ماه متوالی، با کاهش به ۵۰.۵ رسید که پایین‌ترین رقم از دسامبر سال گذشته تاکنون بشمار می‌آید. PMI بخش تولید برای دومین ماه متوالی ثابت ماند و ۴۹.۵ بود. PMI بخش خدمات در ماه ژوئن با کاهش به ۵۰.۵ رسید. چین در بحبوحه تقاضای پایین، ریسک‌های کاهش تورم و ضعف طولانی مدت بخش دارایی‌ها در تلاش است تا با اعمال محرک‌های انگیزشی و قوی، شرایط اقتصادی بهبود یابد.

تحلیل تکنیکال دلار آزاد

نکات تحلیل	
قیمت فعلی (تومان)	۶۱,۴۰۰
مقاومت اول (تومان)	۶۱,۵۰۰
مقاومت دوم (تومان)	۶۳,۰۰۰
حمایت اول (تومان)	۶۰,۰۰۰
حمایت دوم (تومان)	۵۸,۵۰۰



- در تایم‌فریم روزانه، مطابق انتظار، قیمت دلار با تثبیت بالای محدوده ۶۰,۰۰۰ تومان، به محدوده مقاومتی ۶۱,۵۰۰ تومان رسیده است؛ در صورت عبور از این محدوده، اولین هدف، مقاومت ۶۳,۰۰۰ و مقاومت بعدی در محدوده ۶۵,۰۰۰ تومان خواهد بود. سایر حمایت‌ها و مقاومت‌ها روی نمودار مشخص شده‌اند.

تحلیل بازار جهانی انس طلا جهانی

- در هفته اخیر به دنبال افزایش احتمالات پیرامون کاهش نرخ بهره توسط بانک‌های مرکزی بزرگ و افزایش جذابیت نگهداری دارایی‌های بدون بهره، قیمت طلا با افزایش، به ۲،۳۲۶ دلار بر تن برسد.

- نرخ تورم آمریکا به پایین‌ترین سطح خود از سال ۲۰۲۱ تاکنون رسیده است؛ لذا امیدواری نسبت به رشد قیمت‌ها به سوی اهداف بالاتر را کاهش و انتظارات پیرامون کاهش نرخ بهره توسط فدرال رزرو را افزایش داد. از سوی دیگر، چشم‌انداز کاهش نرخ بهره احتمالا موجب حمایت از بازار فلزات گرانبها خواهد شد.

- انتظار می‌رود بانک مرکزی پس از انتخابات بریتانیا، نرخ بهره را کاهش دهد و زمینه را برای محرک‌های اقتصادی بیشتر فراهم نماید. علاوه بر سیاست‌های پولی، تقاضای بالای طلا از سوی بانک‌های مرکزی بزرگ در آسیا به ویژه BPOC، موجب شد قیمت فلزات گرانبها در نیمه اول سال افزایش یابد و قیمت طلا را به رکورد ۲،۴۵۰ دلار در هر اونس در ماه می رساند.

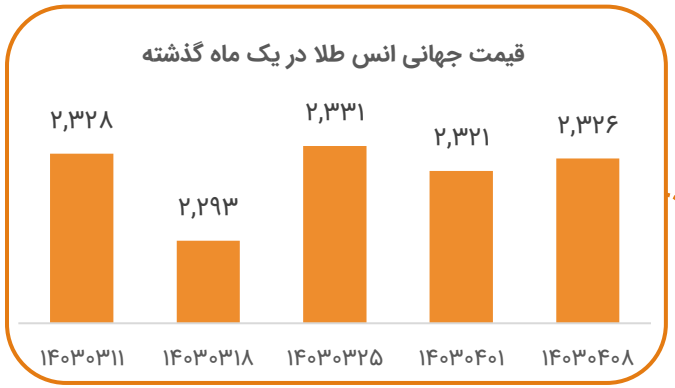



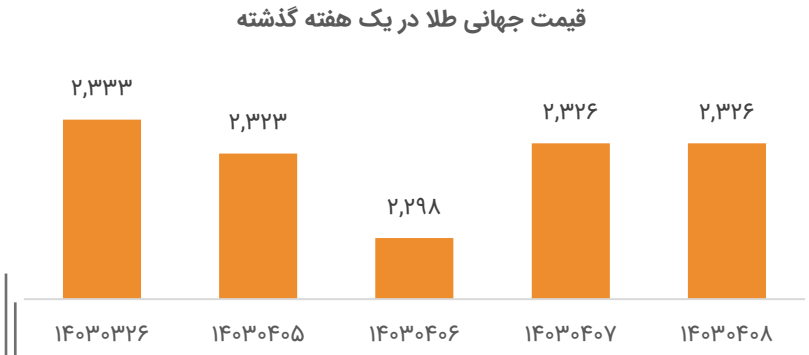

تحلیل بازارجهانی روند اونس طلا و شاخص دلار

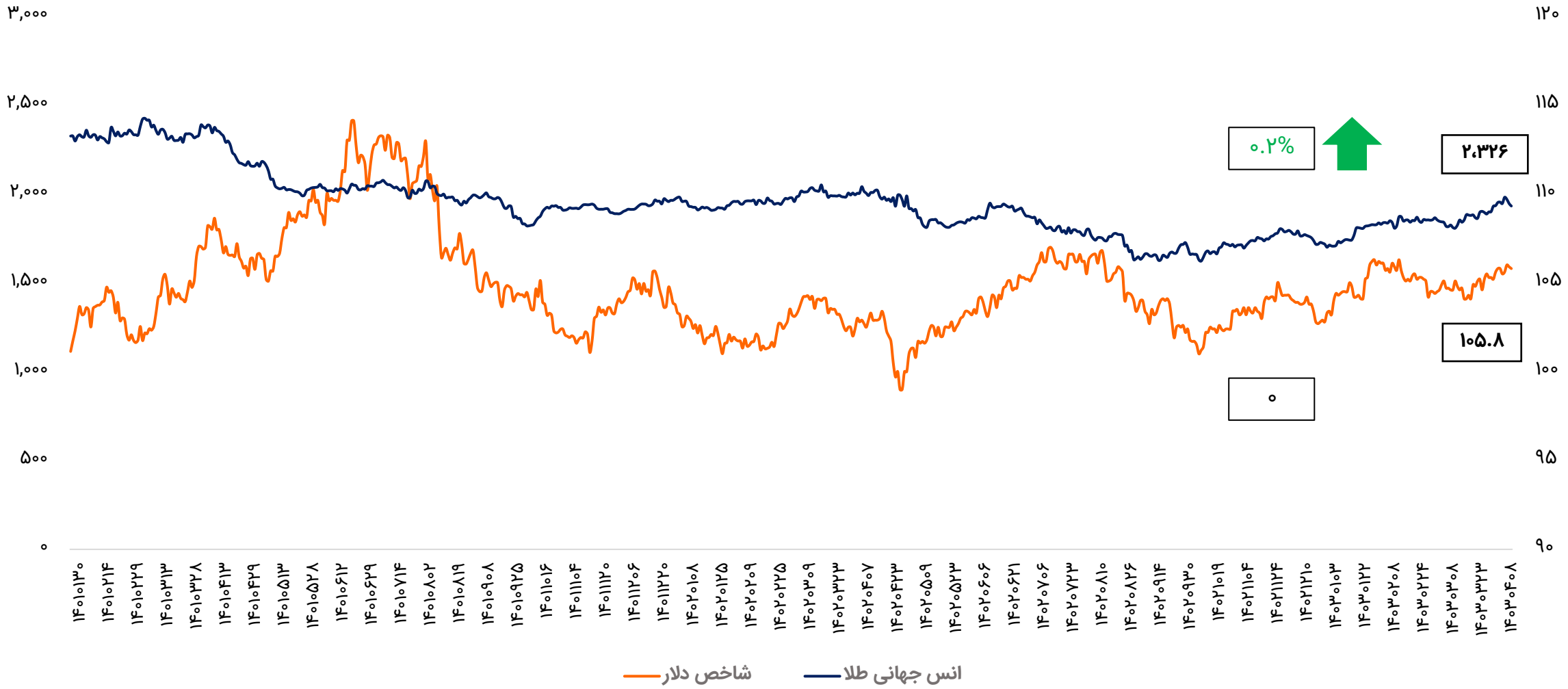

تحلیل تکنیکال طلا (انس)

نکات تحلیل	
قیمت فعلی (دلار)	۲,۳۲۶
مقاومت اول (دلار)	۲,۳۵۰
مقاومت دوم (دلار)	۲,۴۸۰
حمایت اول (دلار)	۲,۳۲۰
حمایت دوم (دلار)	۲,۲۸۰

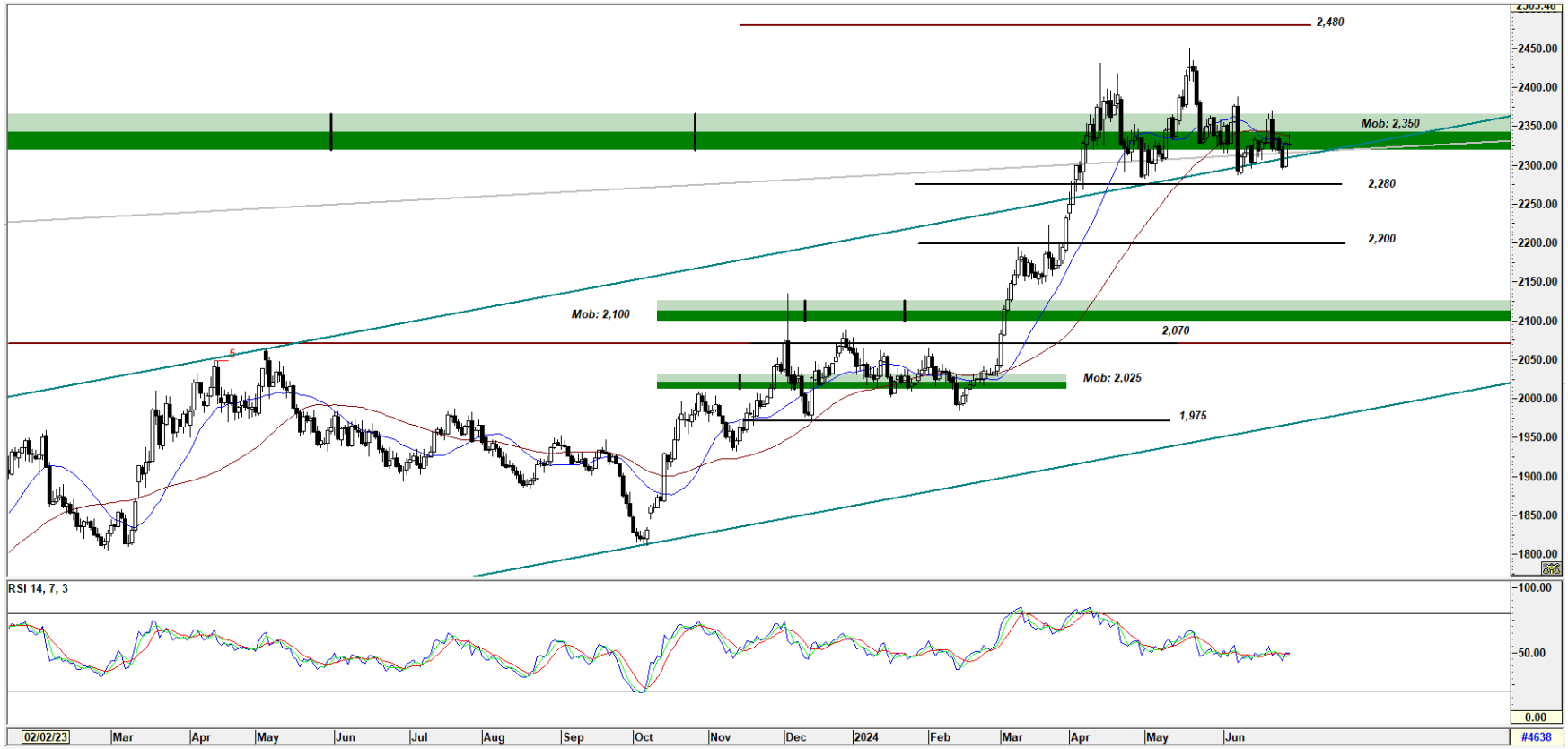

- در تایم‌فریم روزانه، قیمت انس در پایان معاملات هفته گذشته به ۲،۳۲۶ دلار رسید و علیرغم اینکه در طول هفته به با نوسانات منفی همراه بود اما بالای سقف کانال صعودی شکسته شده باقی ماند. قیمت طلا همچنان در محدوده با اهمیت ۲،۳۷۰ – ۲،۳۲۰ دلار قرار داشته و شکست این محدوده، می‌تواند باعث تغییر روند شود. حمایت‌ها و مقاومت‌های قیمت انس طلا بر روی نمودار مشخص شده‌اند.

تحلیل بازار جهانی نفت

- قیمت نفت در هفته اخیر، تحت تأثیر تقاضای ضعیف سوخت از سوی آمریکا قرار گرفت و این درحالی بود که داده‌های مهم تورم در ماه می، شانس فدرال رزرو را برای شروع کاهش نرخ بهره در سال جاری افزایش داد.

- بر اساس گزارش ماهانه اداره اطلاعات انرژی آمریکا، درحالیکه تولید و تقاضای نفت ایالات متحده در آوریل به بالاترین میزان در چهارماه گذشته رسید، تقاضا برای بنزین به ۸.۸۳ میلیون بشکه در روز کاهش یافت که پایین‌ترین میزان از فوریه بود.

- شرکت خدمات انرژی بیکر هیوز تعداد دکل‌های نفتی فعال ایالات متحده که نشانگر اولیه تولید آتی است را در این هفته، با شش کاهش، ۴۷۹ اعلام کرد که پایین‌ترین سطح از دسامبر ۲۰۲۱ است.

- درباره افق بازار نفت، دیدگاه‌های متفاوتی وجود دارد و به دلیل تعدد عوامل، پیش‌بینی بازار سخت است اما احتمالا بازار نفت در شش ماه آینده، چندان پر التهاب نخواهد بود، مگر آنکه اتفاق بزرگی رخ دهد.

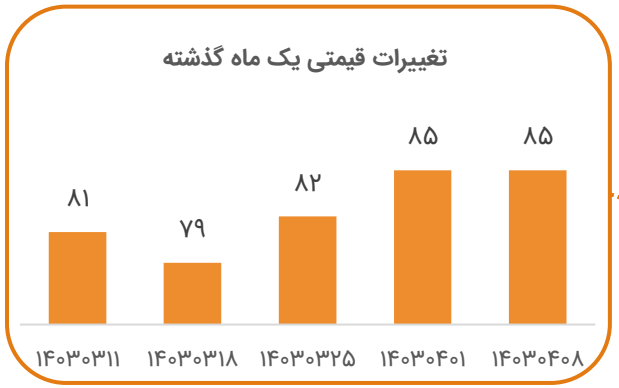



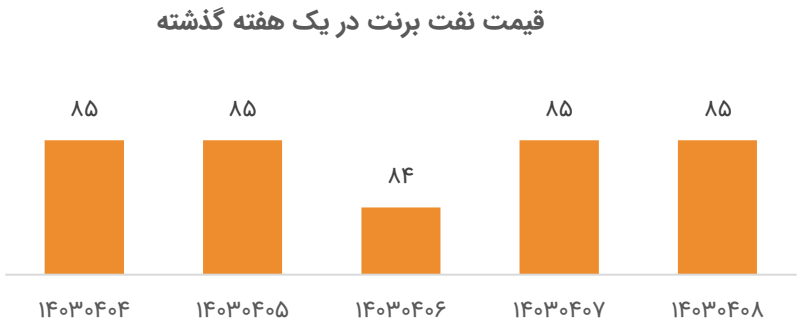

تحلیل تکنیکال نفت برنت

نکات تحلیل	
قیمت فعلی (دلار)	۸۴.۷
مقاومت اول (دلار)	۸۵
مقاومت دوم (دلار)	۸۷
حمایت اول (دلار)	۸۴
حمایت دوم (دلار)	۸۳

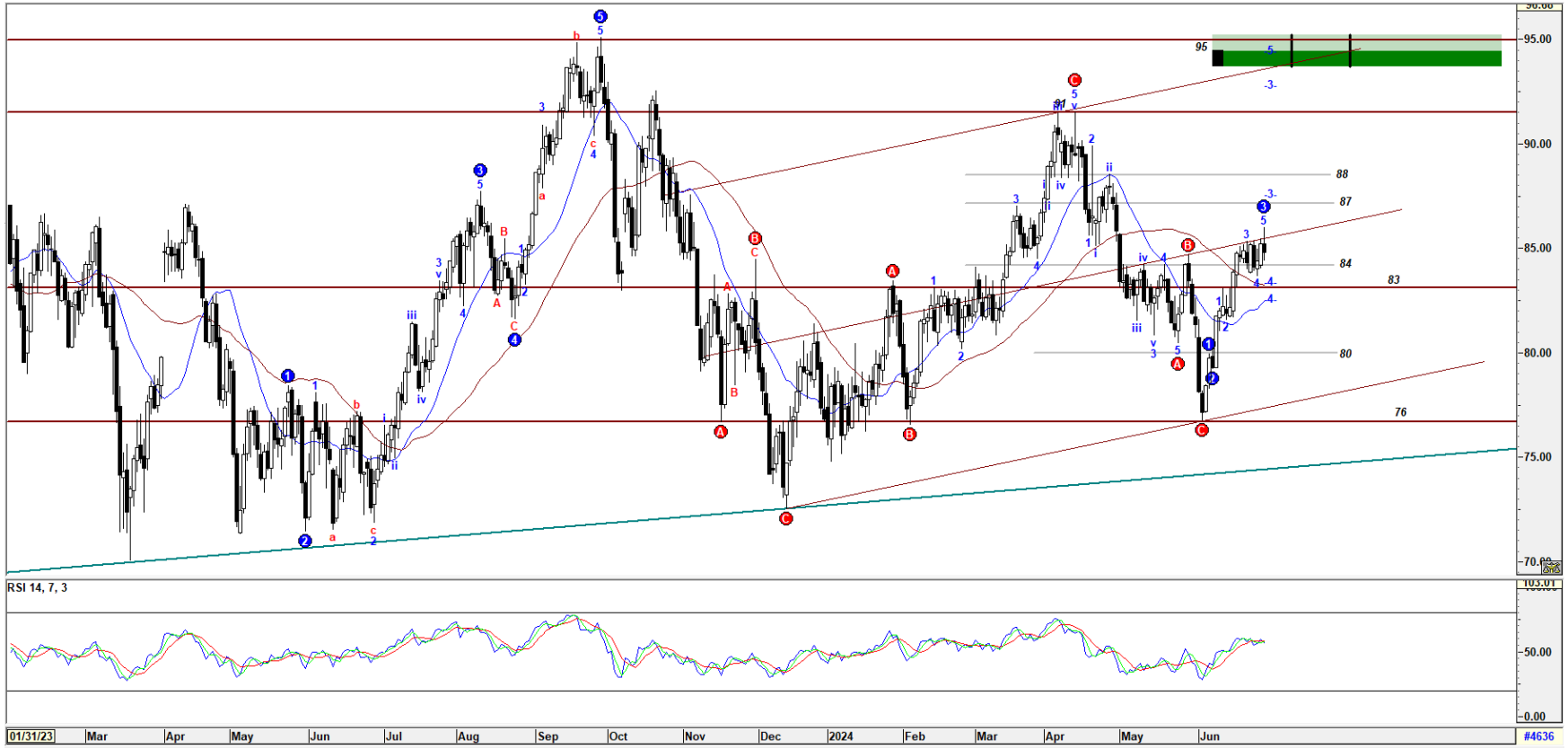

- در تایم‌فریم روزانه، قیمت نفت در زیر میدلاین کانال صعودی میان‌مدت در محدوده ۸۵ دلار قرار داشته و در معاملات هفته گذشته، نتوانست از این محدوده عبور کند؛ انتظار می‌رود در کوتاه‌مدت شاهد نوسانات قیمت نفت باشیم؛ در صورت شکست محدوده مذکور، امکان رشد قیمت تا ۸۷ دلار در هدف اول وجود دارد. سایر حمایت‌ها و مقاومت‌ها بر روی نمودار مشخص شده‌اند.

تحلیل بازار جهانی متانول

- در هفته گذشته، در چین، قیمت هر تن متانول به ۲۹۱ دلار رسید. به دلیل تعطیلی برنامه‌ریزی نشده یک واحد اصلی متانول به الفین و کاهش حاشیه سود صنعت MTO، نگرانی‌ها پیرامون عرضه متانول تشدید شده است. برخی فعالان بازار انتظار داشتند نرخ عملیاتی واحدهای تولیدی MTO در ماه ژوئیه کاهشی باشد.

- در سایر بازارهای آسیایی شرایط بازار آرام و باثبات بود و عرضه متانول در سطوح مناسبی قرار داشت در نتیجه سودآوری خریداران محدود بود. خریداران متانول در انتظار جهت‌گیری قیمتی متانول چین بودند از این رو احساسات بازار متانول تاحدودی منفی بود. پیشنهادات قیمتی متانول عرضه شده برای ماه اوت عمدتا براساس آخرین قیمت معامله شده اعلام شد اما خریداران عمدتا به دلیل الزامات تحویل محموله‌های متانول ماه اوت موضع انتظاری و احتیاط اتخاذ نمودند.

➢ انتظار می‌رود عرضه متانول آسیا احتمالا در سطوح مناسبی باقی بماند.

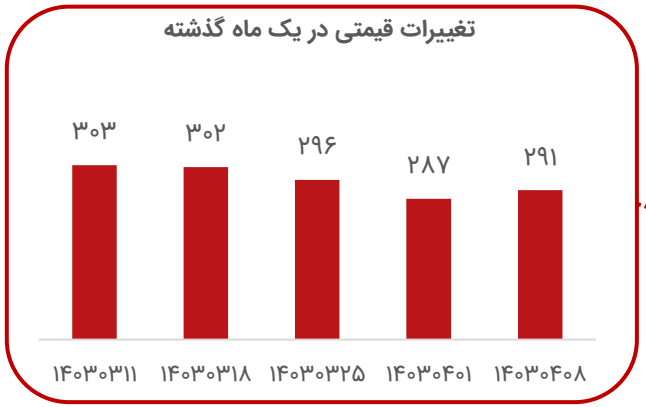



تحلیل بازار جهانی اوره

- در طی هفته گذشته، در بازار اوره، قیمت‌ها روندی نزولی داشتند اما این کاهش قیمت در پایان هفته متوقف شد که دلیل این اتفاق، قطع عرضه گاز به تولیدکنندگان اوره در مصر و اعلام انجام مناقصه در هند علیرغم حجم بالای موجودی این محصول بود. علاوه بر اینکه چین احتمالا تا ماه آگوست، صادراتی نخواهد داشت که این موضوع نیز، روند صعودی بازار را قوت می‌بخشد. اگرچه بسیاری از فعالان منتظر مانده‌اند تا نرخ‌های مناقصه ۸ جولای مشخص شود.

- با قطع مجدد گاز در مصر، تمام ۹ تولیدکننده این کشور فعالیت خود را متوقف کردند. بعید به نظر می رسد که صادراتی در ماه جولای انجام گیرد.

- حجم مناسب ذخایر هند به برگزارکننده مناقصه این اختیار را می‌دهد که تنها حجم‌هایی با قیمت‌های پیشنهادی مد نظر خود را خریداری کند.

- محموله‌های تولیدکنندگان جنوب شرق آسیا نیز برای جولای فروخته شده‌اند و انتظار می‌رود قیمت را برای تولیدکنندگان سایر نقاط آسیا افزایش دهد. رشد قیمت ها در جولای ادامه می‌یابد و در آگوست به ثبات می‌رسد.

- در ایران، اکثر تولیدکنندگان در ابتدای هفته ۳۰۵ دلار در هر تن را برای محموله‌های خود پیشنهاد دادند. شیراز ۳۱۰ دلار در تن را برای تحویل در نیمه دوم جولای پیشنهاد داد. لردگان درخواستی با قیمت ۳۰۲ دلار در هر تن برای محموله ۳۰,۰۰۰ تنی دریافت کرد اما آن را نپذیرفت. مسجد سلیمان نیز برای دو محموله ۳۰,۰۰۰ تنی پیشنهاد ۳۰۵ دلاری دریافت کرد ولی آن را نپذیرفت. شیراز اما پذیرفت که دو محموله ۳۰,۰۰۰ تنی را با قیمت ۳۰۸ دلار در هر تن به فروش برساند.

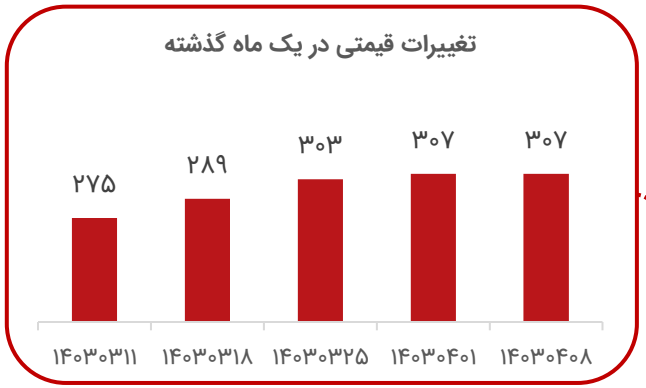



تحلیل بازار جهانی پی‌وی‌سی

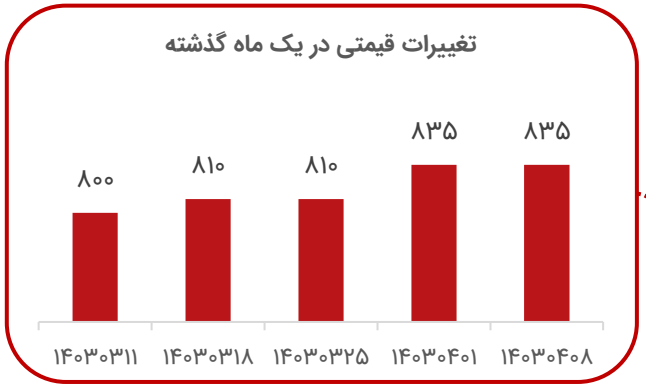

- در هفته گذشته، در شرق آسیا قیمت پی‌وی‌سی به دلیل نزدیک شدن به فصل باران‌های موسمی در هند و تقاضای پایین این محصول، کاهش یافت؛ بطوریکه قیمت پی‌وی‌سی بر مبنای سی‌اف‌آر چین به ۸۱۰ دلار بر تن رسید اما پی‌وی‌سی سی‌اف‌آر جنوب شرق آسیا، بدون تغییر، در ۸۳۵ دلار بر تن باقی ماند.

- در چین، علیرغم اعمال سیاست‌های حمایتی و انگیزشی از سوی دولت در بخش ساخت و ساز و مستغلات، تقاضا پی‌وی‌سی پایین بود و انتظارات دولت در این حوزه محقق نشد. تعطیلات برنامه ریزی شده پیرامون فعالیت تعمیر و نگهداری در این منطقه محدود بود. انفجار در یکی از کارخانه‌های تولید کننده پی‌وی‌سی در چین موجب تعطیلی آن شد. عواملی از جمله افزایش نرخ حمل و نقل همچنان بر معاملات پی‌وی‌سی در این منطقه تاثیرگذار بود و تولیدکنندگان در تلاش برای یافتن فضای کانتینری مناسب برای حمل و نقل بودند.

- در هند، تقاضای پی‌وی‌سی تحت تاثیر شروع فصل باران‌های موسمی و متوقف شدن فعالیت‌های ساختمانی کاهشی بود. سطح موجودی انبارهای پی‌وی‌سی در این منطقه نسبتا پایین بود و افزایش نرخ حمل و نقل و ازدحام بنادر بر معاملات محموله‌های پی‌وی‌سی در این منطقه تاثیرگذار بود.

- انتظار می‌رود به دلیل تقاضای پایین ناشی از فصل باران‌های موسمی در هند، در هفته آینده قیمت پی‌وی‌سی با افت مواجه شود. همچنین انتظار می‌رود تقاضای پی‌وی‌سی هند در اوایل ماه اکتبر بهبود یابد.

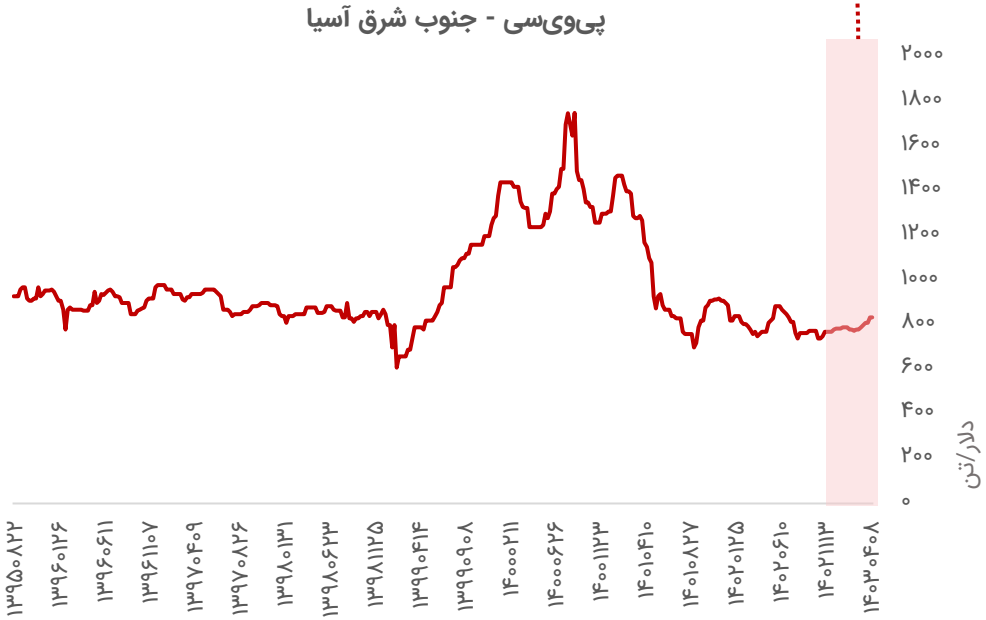

تحلیل بازار جهانی پلی‌اتیلن

- در هفته گذشته، در جنوب شرقی آسیا، قیمت پلی‌اتیلن تحت تأثیر ثبات در وضعیت عرضه و تقاضای این محصول، ثابت باقی ماند. از سوی دیگر، تقاضای پلی‌اتیلن سنگین پایین است، در حالیکه عرضه در سطوح مناسبی قرار دارد.

- در اندونزی و ویتنام بازار پلی‌اتیلن با ثبات بود و خریداران برای خرید محموله‌های جدید پلی‌اتیلن عجله‌ای نداشتند. مشکلاتی از جمله ازدحام در بنادر و مشکلات حمل و نقل، موجب ایجاد ابهام در وضعیت فعلی و چشم‌انداز بازار پلی‌اتیلن در این مناطق شده است و انتظار می‌رود محموله‌های پلی اتیلن با تأخیر در حمل و نقل مواجه گردند. به عنوان مثال، محموله‌های ارسالی از کره جنوبی به ویتنام به دلیل کمبود کانتینرهای خالی، با تاخیر ۱۰-۷ روزه همراه شدند.

- در چین، فعالان بازار به دلیل قیمت‌های پیشنهادی بالا برای محموله‌های وارداتی از مبدأ خاورمیانه، موضع احتیاطی اتخاذ نمودند. تولیدکنندگان در چین پلی اتیلن را با قیمت‌های بالاتری عرضه می‌کردند اما با مقاومت از سوی خریداران مواجه می‌شدند. قیمت پلی اتیلن در بازار داخلی چین صعودی بود.

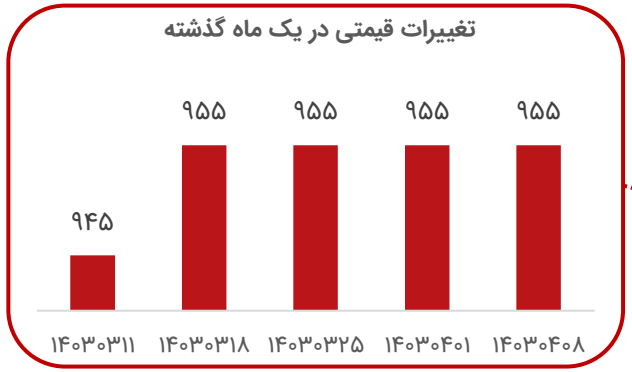

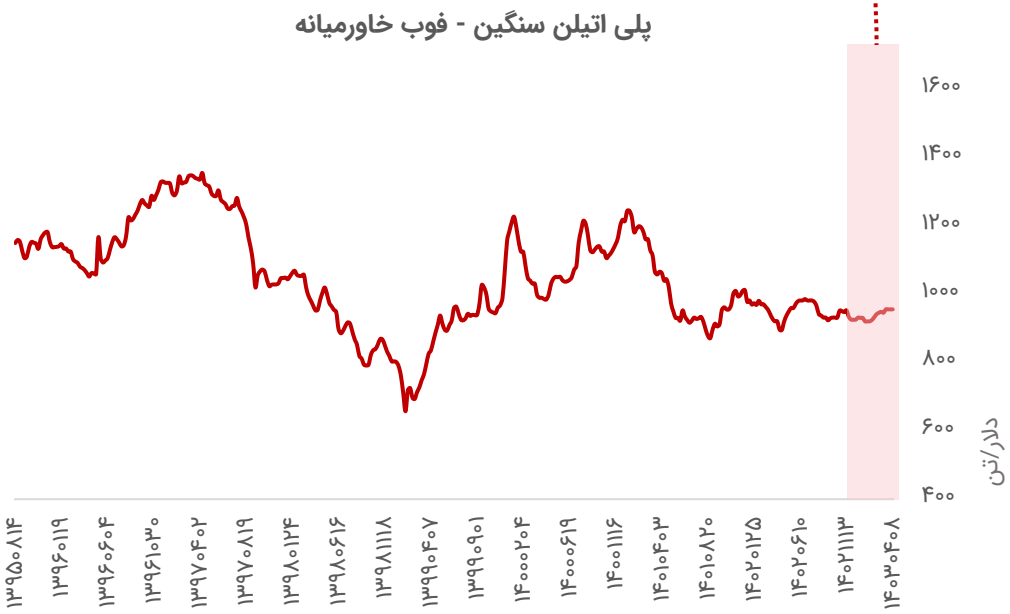

تحلیل بازار جهانی استایرن

- در هفته گذشته، محموله‌های استایرن بر مبنای بر مبنای سی‌اف‌ار چین و فوب کره‌جنوبی، هردو با افزایش، به ترتیب ۱،۱۶۹ و ۱،۱۵۹ دلار بر تن معامله شدند.
- در شرق آسیا، قیمت استایرن به دلیل محدودیت عرضه و افزایش قیمت معاملات آتی صعودی بود. مذاکرات پیرامون برخی تعطیلات ناشی از تعمیر و نگهداری در منطقه، موجب محدودیت عرضه استایرن خواهد شد. عواملی از جمله افزایش قیمت معاملات آتی استایرن در بورس کالای دالیان، افزایش قیمت معاملات آتی نفت خام و ابهامات ژئوپلتیکی در خاورمیانه، نگرانی‌ها پیرامون چشم‌انداز عرضه استایرن را تشدید نموده که بر بازار استایرن تأثیرگذار بوده است.
- در چین، نرخ عملیاتی تولید استایرن با کاهش به ۶۸.۵۸ درصد رسید و تولید استایرن چین ۲۹۸،۷۰۰ تن بود. در صنایع پایین‌دستی استایرن چین، نرخ عملیاتی تولید پلی‌استایرن و ای‌بی‌اس هردو با افزایش به ترتیب به ۵۷.۴۲ و ۷۰ درصد رسید.
- در هند، بازار استایرن به دلیل موجودی بالای بنادر ضعیف بود. قیمت داخلی استایرن در این منطقه ۱۰۰-۹۸ روپیه بر کیلوگرم ارزیابی شد. همچنین استایرن سی‌اف‌ار هند با افزایش، ۱،۲۱۸ دلار بر تن معامله شد.

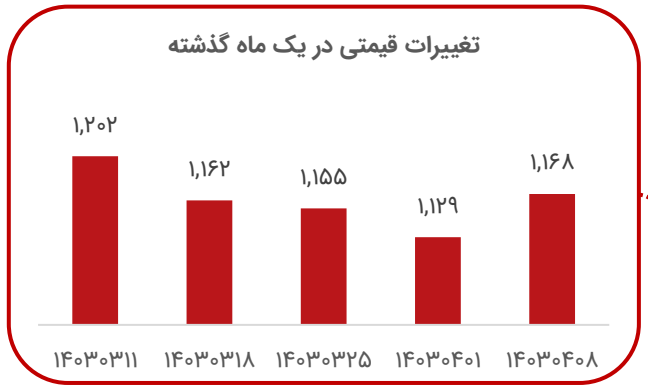



تحلیل بازار جهانی پلی استایرن

- در هفته گذشته، در خاورمیانه حجم معاملات پلی استایرن پس از تعطیلات عید قربان مجددا افزایش یافت.
- در شرق مدیترانه، شرایط بازار پلی استایرن آرام و باثبات بود.
- در بنگلادش، معاملات پلی استایرن بصورت پراکنده صورت می‌گرفت.
- در هند، به دلیل نرخ بالای حمل و نقل پلی استایرن از مبداء شرق آسیا، واردات پلی استایرن پایین بود. تقاضا پلی‌استایرن در بازار داخلی ثابت باقی مانده است اما انتظار می‌رود در ماه جولای به تدریج کاهش یابد.
- در چین، شرایط بازار استایرن متعادل بود. خریداران پلی استایرن وضعیت حمل و نقل از چین را رصد می‌کنند.
- در جنوب آسیا، علیرغم شکاف قیمتی بالای خرید و فروش تقاضا پلی استایرن پایین بود.
- تولیدکنندگان پلی استایرن در منطقه شورای همکاری خلیج‌فارس انتظار دارند محموله‌های ماه جولای در روزهای آتی عرضه گردد. تولیدکنندگان پلی استایرن در شمال شرقی آسیا همچنان با نرخ بالای حمل و نقل به هند مواجه خواهند بود.

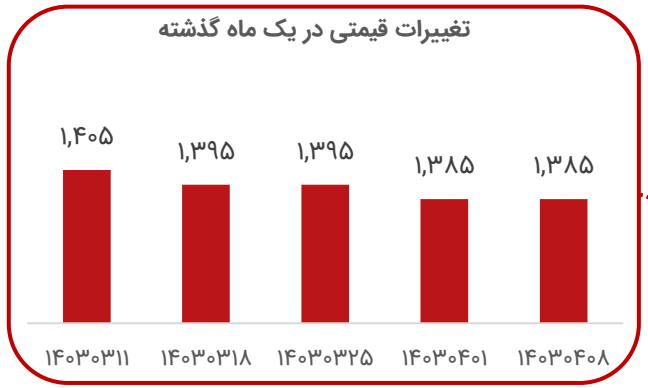

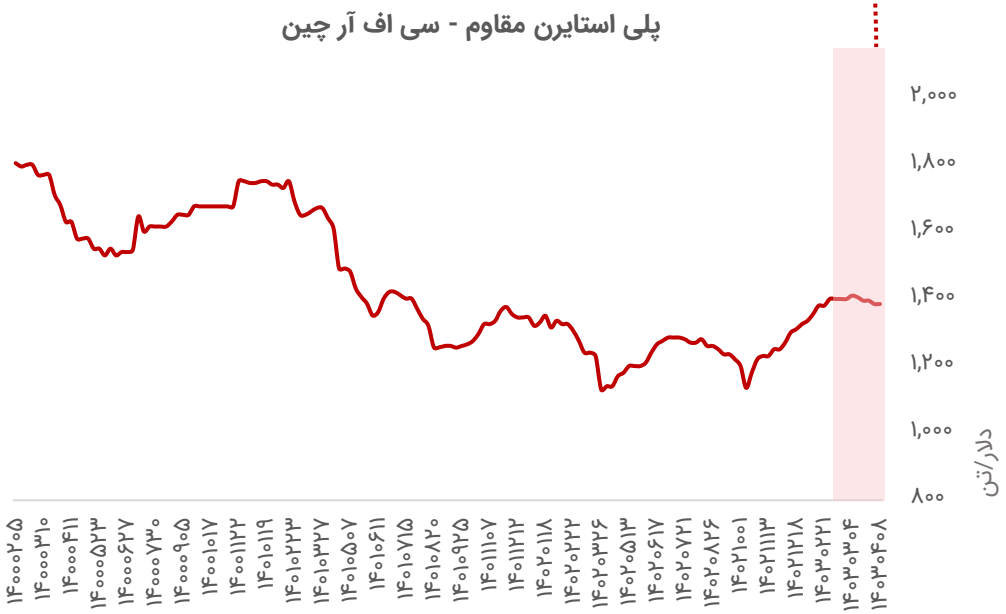

تحلیل بازار جهانی پروپیلن

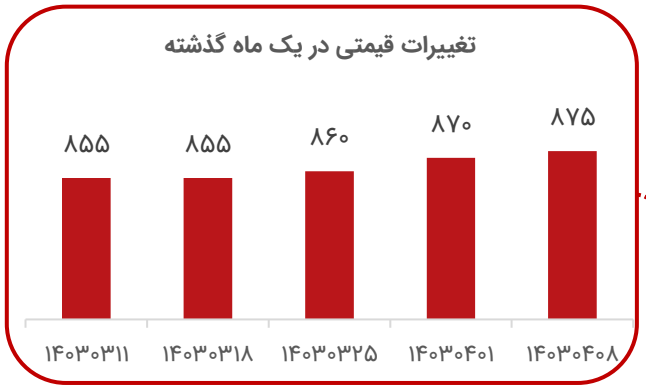

- در هفته گذشته، در شرق آسیا قیمت پروپیلن به دنبال افزایش قیمت در بازار داخلی چین و محدودیت عرضه، صعودی بود. خریداران پروپیلن عمدتا در حاشیه باقی ماندند و در حال ارزیابی بودند که آیا افزایش قیمت‌های فعلی به دلیل حاشیه سود پایین در بخش‌های اصلی مشتقات ادامه‌دار می‌باشد یا خیر.

- در کره جنوبی، تولیدکنندگان پروپیلن جهت برقراری تعادل عرضه، نرخ عملیاتی تولید پروپیلن خود را پایین نگه داشتند.

- در چین، تولیدکنندگان پروپیلن اعلام کردند: درصورتی که قیمت‌ها به روند افزایشی خود ادامه دهد، ذخیره‌سازی مجدد انبارهای پروپیلن کاهش می‌یابد و شرایط بازار پروپیلن آرام و حجم معاملات محدود می‌گردد. قیمت پروپیلن شاندونگ بدون تغییر ۹۹۳ دلار بر تن معامله شد. در شرق چین نیز قیمت پروپیلن بدون تغییر ۹۸۷ دلار بر تن معامله شد.

- در تایوان شرکت شیمیایی LCY قصد دارد کارخانه پلی پروپیلن خود با ظرفیت ۴۰۰ هزارتن در سال را با ۷۰ درصد ظرفیت در ماه ژوئیه راه‌اندازی نماید که کاهش ظرفیت تولید این کارخانه عمدتا به دلیل تقاضای پایین پروپیلن و شرایط اقتصادی ضعیف در این منطقه می‌باشد.

- اسپرد پروپیلن و پلی‌پروپیلن در بازار شرق آسیا ۵۰ دلار بر تن ارزیابی شد که پایین‌تر از سطح معمول ۱۵۰ دلار بر تن می‌باشد.

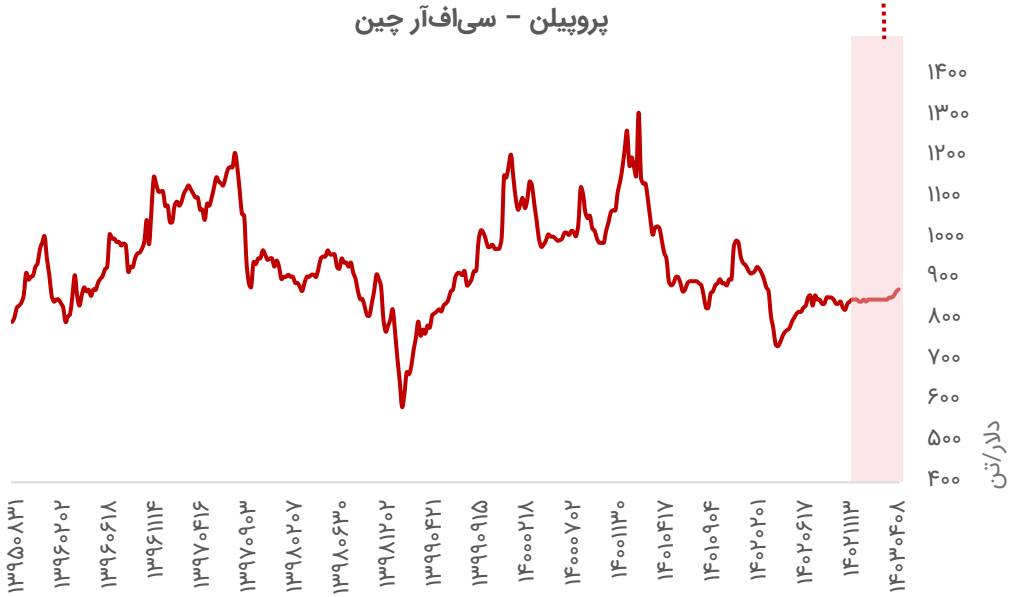

تحلیل بازار جهانی پلی پروپیلن

- در هفته گذشته، در شورای همکاری خلیج فارس و شرق مدیترانه از آنجایی که خریداران و فروشندگان به تازگی از تعطیلات عید قربان بازگشته بودند، شرایط بازار پلی‌پروپیلن آرام بوده و خریداران در انتظار اعلام قیمت محموله‌های پلی‌پروپیلن برای ماه جولای بودند.
- در هند و پاکستان حجم معاملات پلی پروپیلن محدود بود و چندین سفارشات خرید محموله‌های پلی‌پروپیلن با مبداء شورای همکاری خلیج فارس صورت گرفت.
- در هند به دلیل شروع فصل باران‌های موسمی تقاضای پلی پروپیلن پایین و حجم معاملات پلی پروپیلن در این منطقه نیز محدود بود.
- انتظار می‌رود تقاضا پلی پروپیلن به آرامی در شرق مدیترانه افزایش یابد. همچنین گسترش جنگ در خاورمیانه بر شرایط بازار پلی‌پروپیلن در شرق مدیترانه تاثیرگذار خواهد بود.

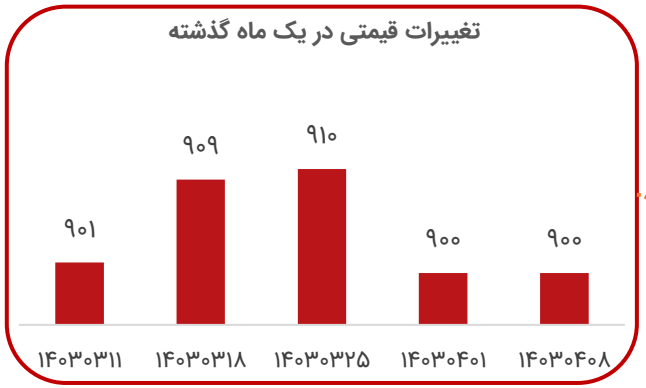

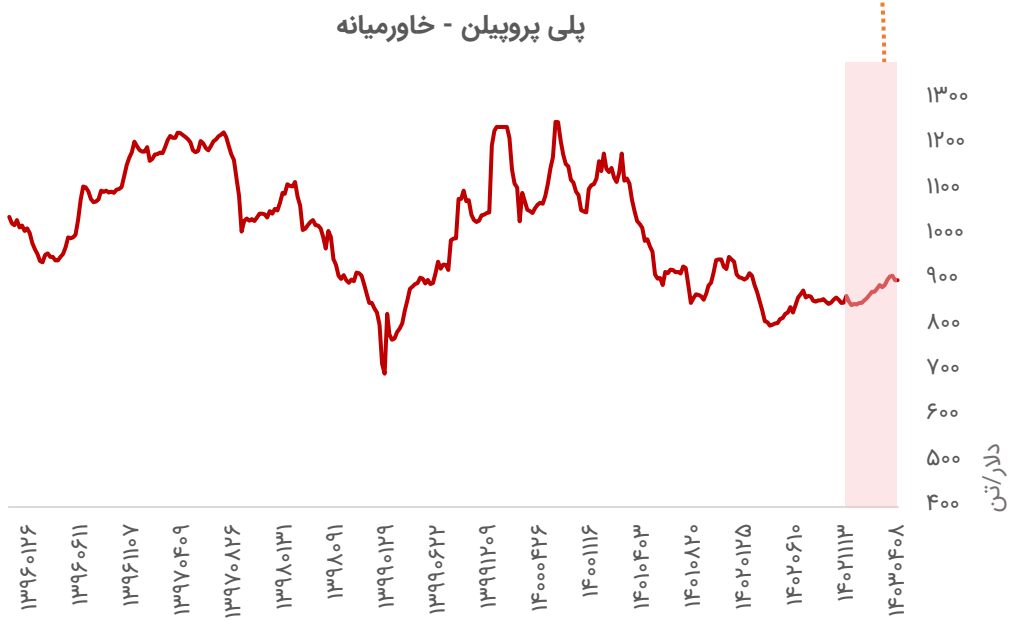

تحلیل بازار جهانی الکیل بنزن خطی

- در هفته گذشته، در شرق آسیا قیمت LAB تحت فشار نزولی باقی ماند. در چین، تولیدکنندگان جهت افزایش انگیزه خریداران قیمت فروش محموله‌های داخلی و صادراتی LAB خود را کاهش دادند اما بر بهبود تقاضای LAB تاثیر قابل ملاحظه‌ای نگذاشت. اکثر خریداران تمایل پایینی برای خرید LAB داشتند و ترجیح می‌دادند به دلیل احتمال تداوم روند کاهشی بازار LAB در کوتاه مدت، محتاطانه عمل نمایند. با این وجود فروشندگان، به دلیل مشکلات لجستیکی از جمله بالا نگه داشتن هزینه‌های حمل و نقل تمایلی به ارائه تخفیفات زیاد بر روی قیمت فروش محموله‌های خود نبودند.

- در هند، خریداران در انتظار پیشنهادات قیمتی محموله‌های داخلی برای ماه ژوئیه بودند که احتمالا در هفته آینده اعلام گردد؛ همچنین برخی خریداران به دلیل افزایش هزینه‌ها در انتظار افزایش جزئی قیمت فروش محموله‌های این محصول بودند. به دلیل شروع فصل باران‌های موسمی در این منطقه انتظار می‌رود تقاضا ال‌ای‌بی کاهشی باشد.

- انتظار می‌رود تولیدکنندگان در شرق آسیا و چین جهت افزایش انگیزه خریداران، قیمت فروش محصول خود را کاهش دهند. همچنین در هند شرایط بازار ال‌ای‌بی به دلیل شروع فصل باران‌های موسمی در حالت رکودی باقی خواهد ماند.

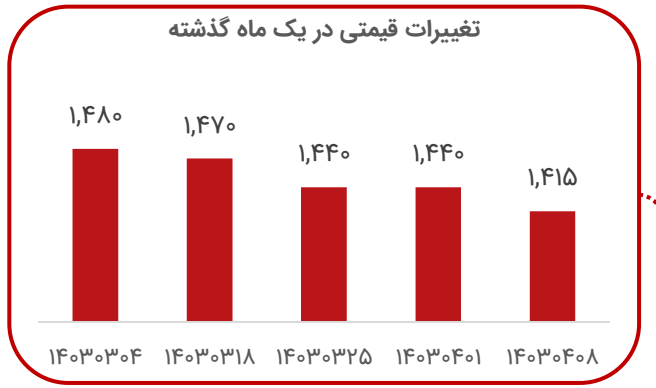

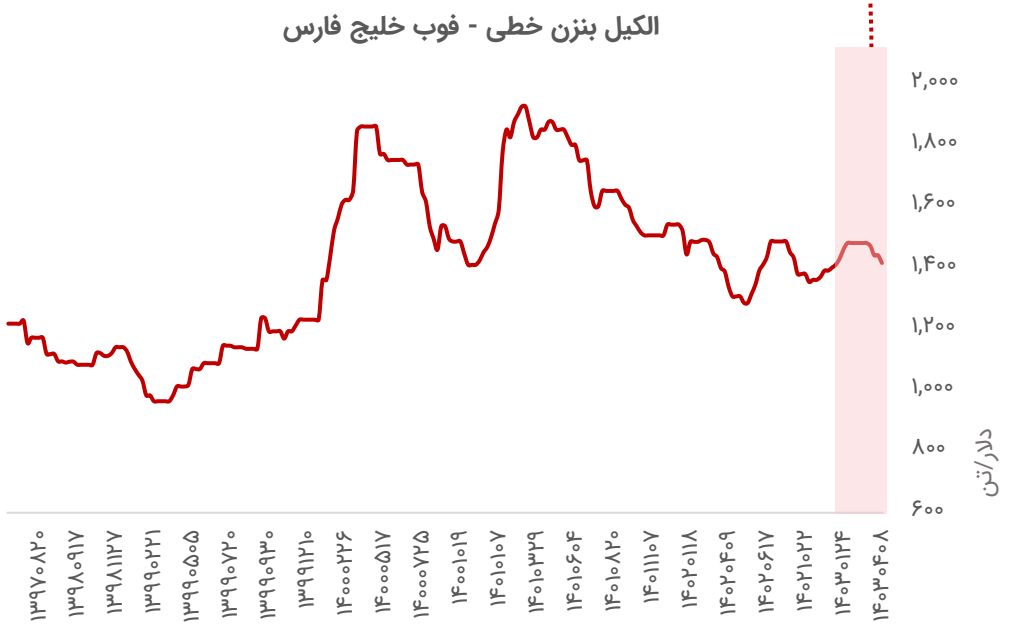

تحلیل بازار جهانی سود کاستیک

- در هفته گذشته، در شرق آسیا قیمت سود کاستیک تحت تأثیر اعلام موقعیت فورس ماژور توسط شرکت توسعه شیمیایی Tinajin Bohua افزایش یافت. این تولیدکننده چینی وضعیت فورس ماژور در عرضه پی‌وی‌سی و پروپیلن را با توجه به آتش سوزی در یکی از واحدهای تولید خود اعلام کرد.

- با توجه به شرایط اقتصاد کلان که چشم‌انداز را تضعیف کرده است و به کاهش تقاضا منجر شده است، باید دید که قیمت‌های بالا فوب چین و فوب شمال‌شرق آسیا پایدار خواهند ماند یا خیر. با این وجود تولیدکنندگان سود کاستیک در چین و شمال شرقی آسیا جهت بهبود حاشیه سود تولید در تلاش بودند تا قیمت فروش محصولات خود را افزایش دهند.

- در جنوب شرق آسیا، تولیدکنندگان سود کاستیک به دلیل تعهدات داخلی خود، هیچ پیشنهادی برای بارگیری در ماه جولای نداشتند.

- انتظار می‌رود نرخ‌های حمل و نقل سود کاستیک احتمالا در کوتاه مدت بالا باقی بماند اما ممکن است در سه ماهه سوم کاهش یابد. همچنین در جنوب شرقی آسیا در ماه ژوئیه عرضه سود کاستیک بر اساس تعهدات داخلی محدود خواهد شد.

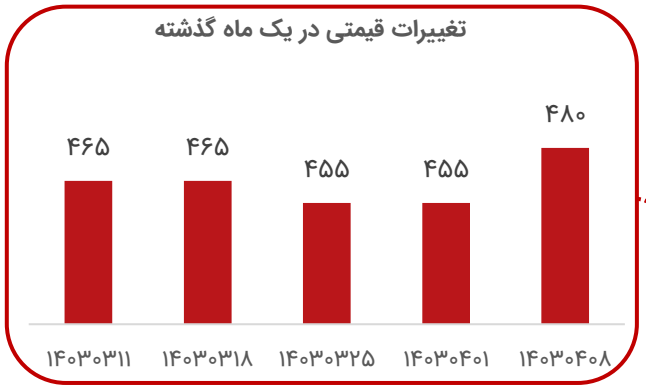

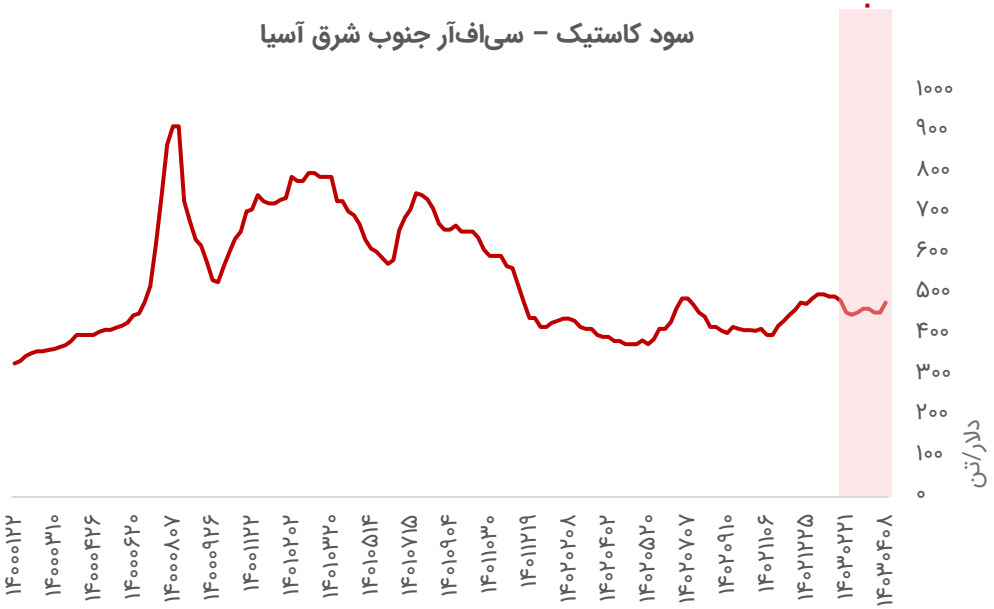

تحلیل بازار جهانی بنزن

- در هفته گذشته، در شرق آسیا قیمت بنزن بر مبنای فوب کره جنوبی به دلیل حمایت قیمت استایرن، با افزایش ۱،۰۴۰ دلار بر تن معامله شد.
- شاخص نفتای C+F ژاپن با افزایش ۷۱۸ دلار بر تن معامله شد که بر روند صعودی بازار بنزن تاثیرگذار بود.
- در صنایع پایین دستی، استایرن سی‌اف‌ار چین، با افزایش، ۱،۱۶۹ دلار بر تن معامله شد که موجب تقویت بازار بنزن گردید.
- در چین شرکت شیمیایی "Wanhua" انتظار می‌رود فعالیت تعمیر و نگهداری خود را از اواسط ژوئیه تا پایان ماه آگوست انجام دهد. این واحد تولیدی دارای ظرفیت تولید ۱.۰۸ میلیون تن در سال آنیلین و ۴۰۰ هزارتن در سال فنل می‌باشد که تعطیلی موقت آن به منزله کاهش تقاضای ۱۵۵ هزارتن بنزن است.
- در تایوان مناقصه خرید CPC برای ماه اوت با پرمیوم قیمتی حدود ۳۹ دلار بر تن برگزار شد. فعالان بازار بنزن در این منطقه اعلام کردند: هنوز شرایط بازار برای تولیدکنندگان استایرن مقرون به صرفه نمی‌باشد. تمایل خریداران پایین است و حجم معاملات محدود می‌باشد.
- شرکت ENEOS ژاپن قیمت قرارداد بنزن خود برای ماه ژوئیه را با کاهش ۱،۰۶۵ دلار بر تن بر مبنای سی‌اف‌ار آسیا اعلام نمود و عمده معاملات پیرامون قراردادهای محموله‌های ماه‌های ژوئیه و اوت متمرکز بود.

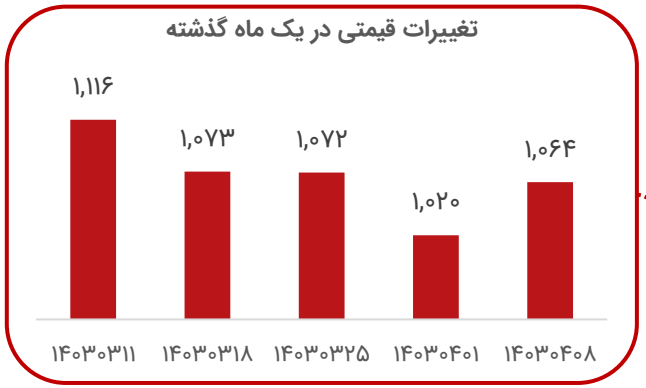

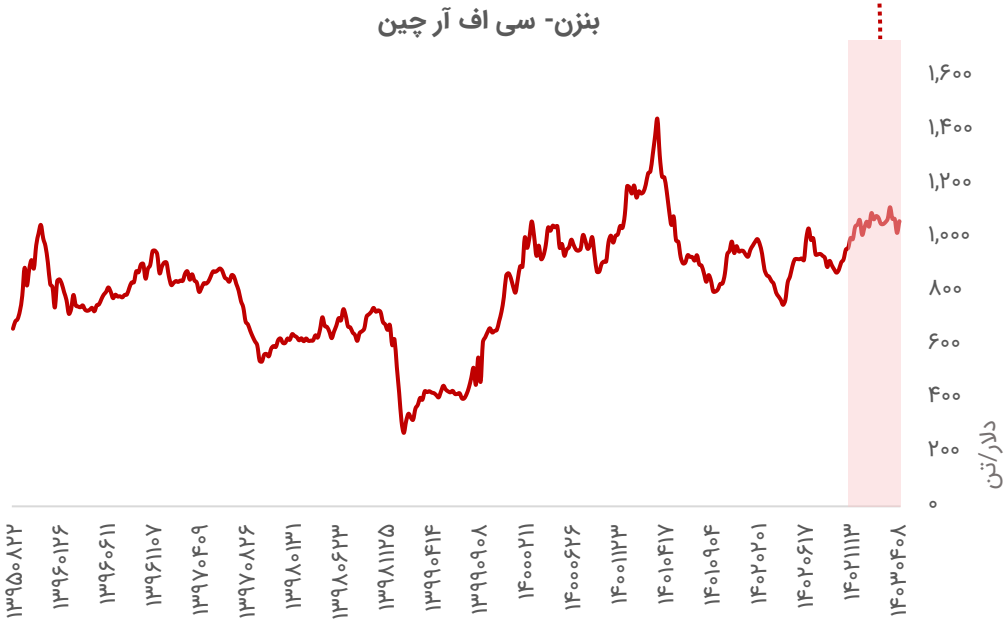

تحلیل بازار جهانی ای بی اس

- در هفته گذشته، قیمت ای‌بی‌اس بر مبنای سی‌اف‌ار چین و جنوب شرقی آسیا به دلیل تقاضای پایین بدون تغییر، به ترتیب ۱،۴۳۵ دلار بر تن و ۱،۴۵۵ دلار بر تن معامله شد.
- تولیدکنندگان ای‌بی‌اس اعلام کردند از آنجایی که فصل اوج فروش لوازم خانگی به پایان رسیده است، تقاضای ای‌بی‌اس در سطوح پایینی قرار دارد؛ همچنین افزایش هزینه‌های حمل و نقل نیز بر کاهش تقاضای ای‌بی‌اس تاثیرگذار بوده است.
- در چین، نرخ عملیاتی تولید ای‌بی‌اس با کاهش، ۶۵.۷۳ درصد ارزیابی شد.
- در حال حاضر به دلیل نرخ بالای حمل و نقل حجم محموله‌های صادراتی ای‌بی‌اس محدود می‌باشد.
- در صنایع بالادستی، قیمت استایرن منومر سی‌اف‌آر چین و فوب کره جنوبی با افزایش همراه بودند و به ترتیب، ۱،۱۳۹ و ۱،۱۲۹ دلار بر تن معامله شدند. بوتادین سی‌اف‌آر چین نیز با افزایش، ۱،۵۸۰ دلار بر تن معامله گردید. این درحالی بود که اکریلونیتریل بر مبنای سی‌اف‌آر آسیای شرق دور با کاهش، ۱،۲۷۵ دلار بر تن معامله شد.

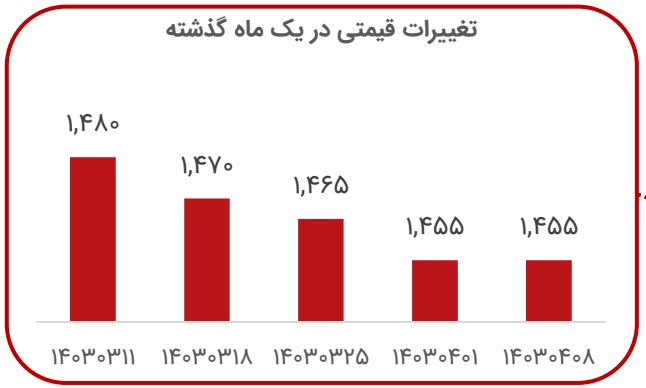



تحلیل بازار جهانی پارازایلین

- در هفته گذشته، در شرق آسیا قیمت پارازایلین به دنبال افزایش قیمت آتی نفت خام صعودی شد اما پیش‌بینی می‌گردد حمایت کمی از قیمت‌های پارازایلین در نیمه دوم سال ۲۰۲۴ شود.
- در چین، قیمت پارازایلین به دنبال افزایش قیمت آتی نفت خام و بهبود شرایط در بازار بورس کالا افزایش یافت.
- در سنگاپور تولیدکنندگان پارازایلین اعلام کردند: معاملات آتی محصولاتی از جمله اتیل-بنزن در قیمت بالایی انجام شد اما تشدید نگرانی‌ها پیرامون مازاد عرضه پارازایلین در سه ماهه سوم و چهارم موجب می‌گردد بهبود قابل ملاحظه‌ای در بازار پارازایلین صورت نگیرد.
- تنها عامل حمایتی و تاثیر گذار در اواخر سال جاری بر بازار پارازایلین تعطیلات برنامه‌ریزی شده تعمیر و نگهداری در بازار آسیا و هرگونه قطعی احتمالی پالایشگاه‌ها در خلیج آمریکا به دلیل آب و هوای نامساعد می‌باشد که موجب ایجاد محدودیت عرضه و افزایش قیمت پارازایلین خواهد شد.

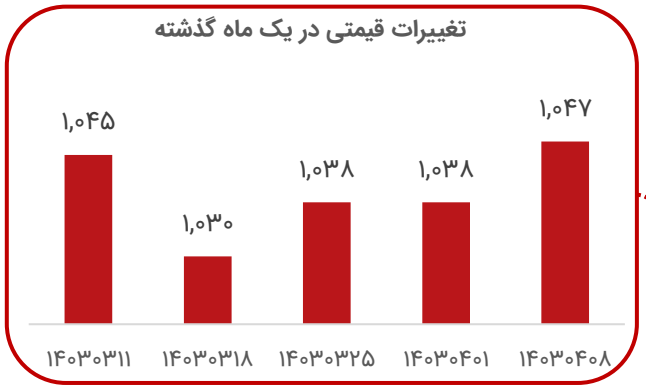



تحلیل بازار جهانی زایلین مخلوط

- در هفته گذشته در شرق آسیا قیمت زایلین به دنبال افزایش قیمت نفت و نفتا در صنایع بالادستی صعودی بود بطوریکه قیمت زایلین بر مبنای فوب کره جنوبی با افزایش ۹۱۶ دلار بر تن معامله شد.

- با این وجود بازارهای مرتبط با زایلین از جمله تولوئن عملکرد ضعیفی داشتند بطوریکه تولوئن فوب کره جنوبی با کاهش ۸۷۹ دلار بر تن معامله شد. عرضه زایلین بر خلاف تولوئن محدود بود.

- در تایوان شرکت CPC یک محموله زایلین بارگیری شده برای ماه ژوئیه و یک محموله زایلین بارگیری شده برای ماه اوت به وزن ۴،۵۰۰ تن را بر مبنای میانگین قیمت نفتا CIF پلتس ژاپن به علاوه ۲۰۰ دلار برتن معامله نمود.

- در هند قیمت زایلین با افزایش ۱،۰۴۰ دلار بر تن معامله شد. اسپرد زایلین فوب کره به هند، ۲۱۴ دلار بر تن ارزیابی شد. سطح موجودی انبارهای زایلین در این منطقه ثابت باقی ماند اما نرخ بالای حمل و نقل در هند حجم معاملات و سودآوری بازار زایلین را کاهش داده است.

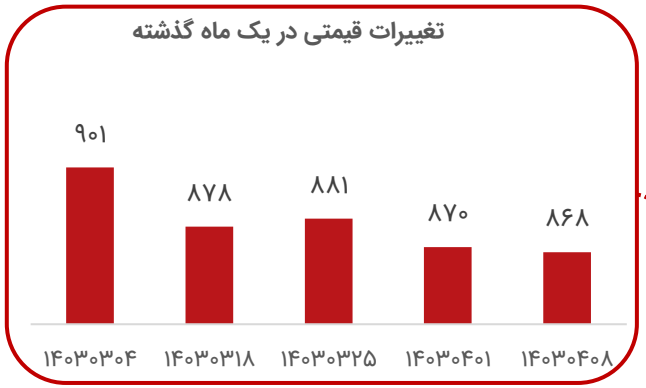

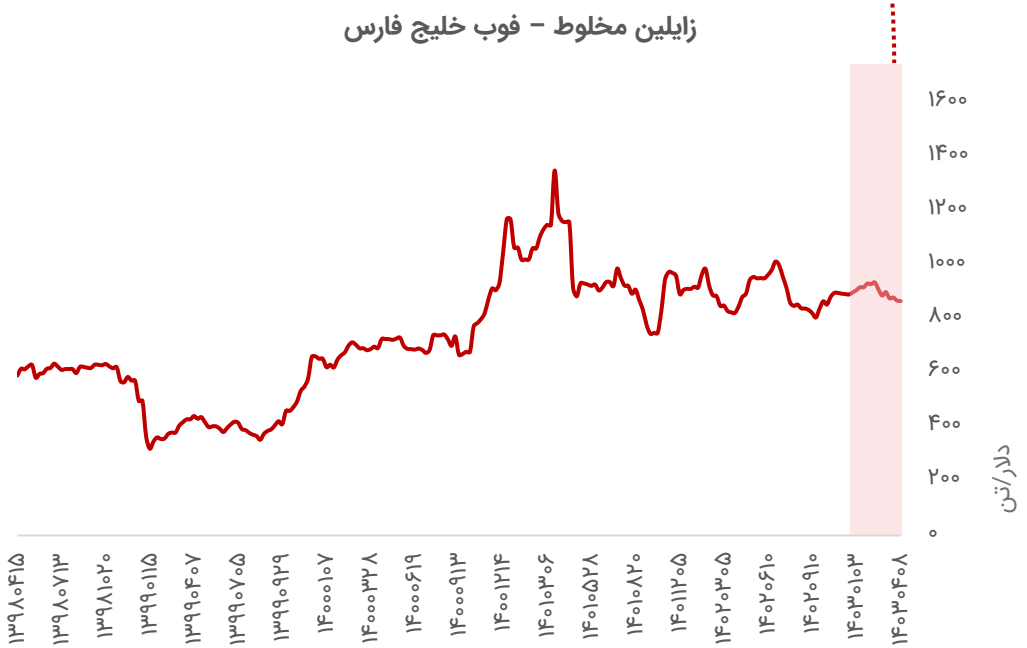

تحلیل بازار جهانی بنزین

- ذخایر بنزین در هاب آمستردام-روتردام-آنتورپ در هفته منتهی به ۲۷ جولای ۹.۳ درصد افزایش یافت و به ۱.۱۳۴ میلیون تن رسید. مقدار ورودی بنزین، بالاترین مقدار در ۱۰ هفته اخیر بود که نتیجه آن افت اسپرد جولای-آگوست از ۳.۷۵ دلار در هر تن در هفته قبل به ۱.۲۵ دلار در این هفته بود. آربیتراژ به آمریکا متوقف شد و این نیز دلیلی برای رشد میزان ذخایر بود.

- صادرات بنزین سنگاپور در هفته ۵۲.۱۸ درصد افزایش یافت و به ۶۶۳,۶۳۹ تن رسید، همچنین واردات بنزین با ۱۹.۸۷ درصد افزایش در هفته به ۳۴۷,۹۰۹ تن رسید و نهایتاً صادرات خالص بنزین را با افزایش ۱۱۶.۴۸ درصدی در هفته به ۲۷,۲۳۱ تن رساند.





تحلیل بازار جهانی گازوئیل

- ذخایر گازوئیل و نفتگاز در هاب آمستردام-روتردام-آنتورپ در هفته منتهی به ۲۷ ژوئن ۲.۸۷ درصد کاهش یافت و به ۲.۱۹۷ میلیون تن رسید. در حال حاضر حجم ذخایر ۹.۵۷ درصد نسبت به سال گذشته بالاتر است. دلیل افت سطح ذخایر، تداوم تقاضا و عدم وجود مشکلات در لجستیک و حمل و نقلی در رود راین می‌باشد. حجم واردات گازوئیل و نفتگاز به اروپا در ماه ژوئن به ۴.۷۲۲ میلیون تن رسید که از ۴.۸۳۵ میلیون تنی که در ۲۱ ژوئن پیش بینی شده بود کم تر است. عربستان، آمریکا و کویت بزرگ ترین عرضه کنندگان به اروپا بودند.

- جریان خروجی سنگاپور با رشد ۲.۳۵ درصدی در هفته به ۴۳۶,۸۰۲ تن رسید و واردات با افت ۷۹.۵۳ درصدی به ۴۲,۷۹۱ تن رسید که کمترین میزان در ۵ هفته گذشته می‌باشد و در نهایت به طور خالص صادرکننده نفتگاز بود. عمده جریان ورودی این هفته سنگاپور از روسیه و تایلند بود.

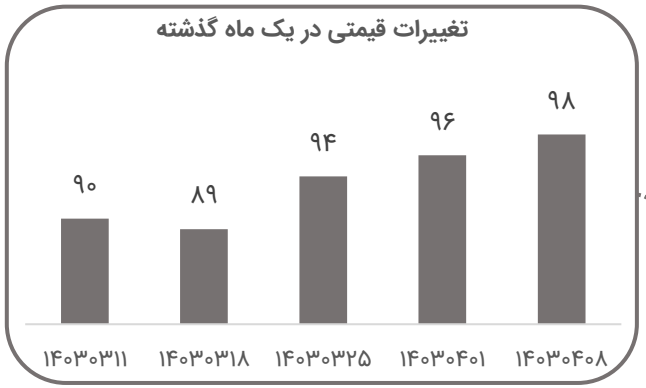



تحلیل بازار جهانی محصولات پالایشگاهی

قیر

- در هفته گذشته قیمت قیر در اکثر مناطق ثابت باقی ماند. قیمت صادراتی قیر سنگاپور به دلیل محدودیت عرضه افزایشی بود. عمده مذاکرات پیرامون محموله‌های قیر برای ماه‌های ژوئیه و اوت بود. این در حالی است که تولیدکنندگان قیر اغلب محموله‌های خود را فروخته‌اند و خریداران محموله‌های مورد نیاز برای ماه ژوئیه را خریداری نموده‌اند.
- تقاضا در اروپا در حال افزایش بود در حالیکه تقاضای غرب آفریقا و چین پایین بود. قیمت محموله‌های کامیون‌های قیر در سراسر غرب اروپا قبل از تجدید نظر قیمتی در ماه ژوئیه ثابت بود. در حالیکه قیمت کامیون‌های قیر در سراسر اروپای مرکزی و شرقی به جز لهستان کاهشی بود. قیمت قیر در منطقه مدیترانه در اواخر ماه ژوئن در بحبوحه نوسانات بالای بازارهای نفت جهت‌گیری مشخصی نداشت.
- قیمت محموله‌های قیر وارداتی به مقصد جنوب صحرای آفریقا ثابت بود اگرچه نرخ حمل و نقل در کشتی‌های کانتینری در برخی مقاصد عمدتا در جنوب آفریقا افزایش یافت.

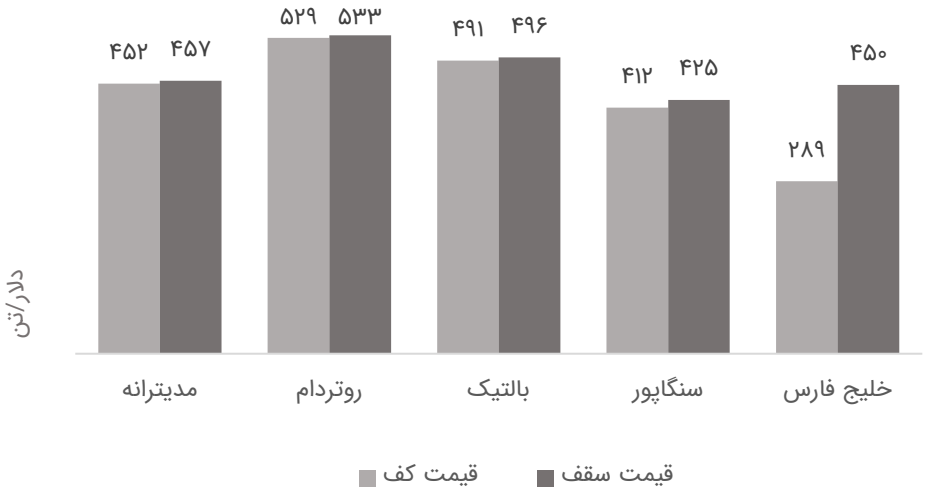

وکیوم باتوم

- در هفته گذشته، میانگین قیمت وکیوم باتوم با افتی ۰.۹ درصدی نسبت به هفته ماقبل مواجه شد و عرضه وکیوم باتوم از پالایشگاه‌های داخلی به ۱۶۳ هزارتن کاهش یافت.
- برخی از فعالان بازار و مصرف‌کنندگان وکیوم باتوم اعلام کردند که تحت تأثیر افزایش قیمت آتی نفت خام و نفت کوره با گوگرد بالا، احتمالا شاهد افزایش قیمت وکیوم باتوم در هفته‌های آتی باشیم.
- در هفته اخیر، بالاترین حجم فروش وکیوم باتوم مربوط به پالایشگاه اصفهان بود که ۳۳،۰۰۰ تن قیر را به قیمت ۱۴۲،۳۰۰ ریال بر کیلوگرم فروخت. بالاترین قیمت فروش وکیوم باتوم مربوط به پالایشگاه‌های بندر عباس و شیراز بود که به ترتیب ۱۲،۰۰۰ و ۷۰۰ تن وکیوم باتوم را به قیمت ۱۴۹،۴۰۰ ریال بر کیلوگرم فروختند.

قیمت وکیوم باتوم ایران از تاریخ ۲۷-۱۵ ژوئن

نام پالایشگاه	حجم معاملات	قیمت (ریال/کیلوگرم)		قیمت (دلار/تن)	
		حد بالا	حد پایین	حد بالا	حد پایین
بندر عباس	۱۲۰۰۰	۱۴۹۴۰۰	۱۴۹۴۰۰	۳۲۷	۳۲۷
اصفهان	۳۳۰۰۰	۱۴۲۳۰۰	۱۴۲۳۰۰	۳۱۲	۳۱۲
شیراز	۷۰۰	۱۴۹۴۰۰	۱۴۹۴۰۰	۳۲۷	۳۲۷
تهران	۴۰۰۰	۱۴۲۳۰۰	۱۴۲۳۰۰	۳۱۲	۳۱۲
تبریز	۳۵۰۰	۱۴۳۹۰۰	۱۴۳۸۰۰	۳۱۵	۳۱۵

تحلیل بازار آلومینیوم

- قیمت معاملات آتی آلومینیوم به دنبال عرضه بالا و محدودیت تقاضا، در مرز ۲،۵۰۰ دلار بر تن باقی ماند و در پایان هفته اخیر، ۲،۵۲۶ دلار بر تن ارزیابی شد.

- در یون‌نان چین، که برای ظرفیت بالای تولید برق آبی معروف است، بارش باران باعث بهبود دسترسی به نیروگاه‌های آبی گردید و موجب شد کارخانه‌های ذوب ظرفیت بیکار خود را مجددا به چرخه تولید بازگردانند. این تحولات نگرانی‌های پیرامون عملکرد نامطلوب تولیدکنندگان آلومینیوم (به دلیل آب و هوای خشک) را تاحدودی از بین برد و منجر به افزایش ۷.۲ درصدی تولید آلومینیوم چین و رسیدن به رکورد تولید ۳.۶۵ میلیون تن در ماه می گردید.

- پس از آن که شرکت "ترافیگورا" بیش از ۴۰۰ هزارتن آلومینیوم را در انبارهای LME تخلیه نمود، بازار آلومینیوم شاهد نشانه‌هایی از مازاد عرضه شد. این درحالی است که نوسانات ضمانتنامه‌های آلومینیوم LME عمدتا به دلیل آن بود که معامله‌گران از معاملات اشتراک اجاره با انبارها پس از تحریم بریتانیا بر بخش فلزات روسیه استفاده می‌کردند.

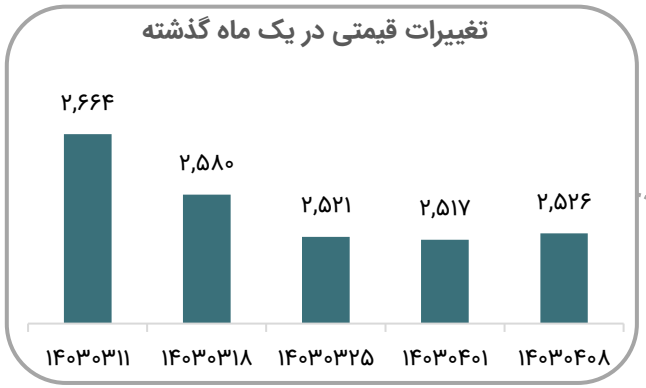

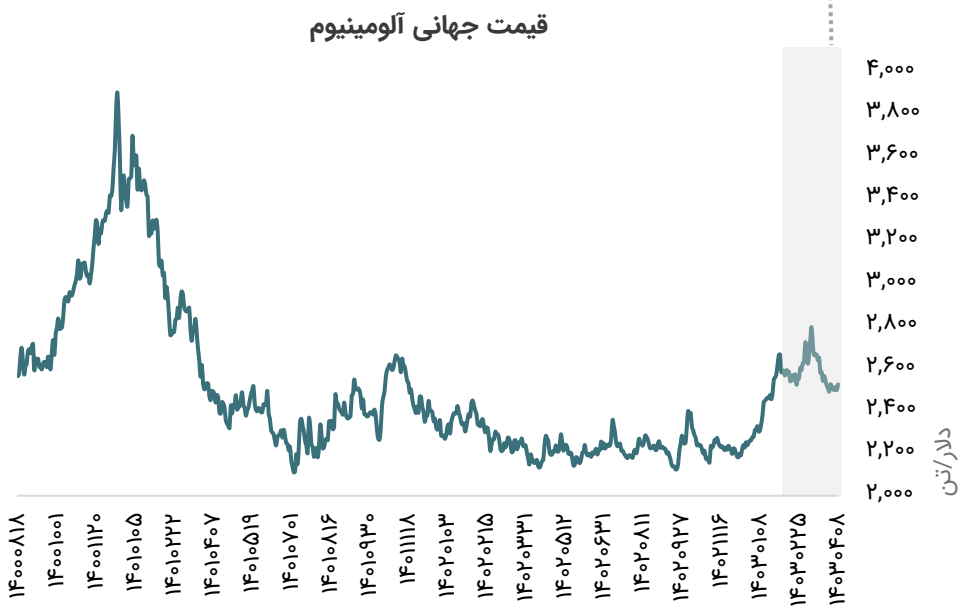

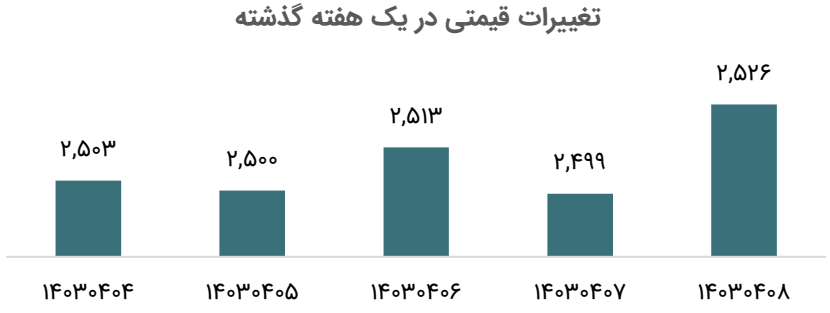

تحلیل بازار مس

- در هفته اخیر، بازار مس، به دنبال تقاضای پایین مس از سوی چین که بزرگترین مصرف‌کننده آن به‌شمار می‌آید و همچنین بالا رفتن موجودی انبارها در این منطقه تضعیف گردید و در پایان هفته اخیر، قیمت مس به ۹,۵۹۵ دلار بر تن رسید.
- آخرین گزارشات از شرایط بدبینانه اقتصادی در چین حاکی از آن است که دولت علیرغم اعمال اقدامات محرک انگیزشی موفق به بهود شرایط اقتصادی نشده است. در همین حال آمار بورس آتی شانگهای نشان داد که موجودی مس در هفته اخیر با افزایش، به ۳۲۲،۹۱۰ تن رسید که نشان دهنده عرضه بالای مس در چین می‌باشد.
- مس و سایر فلزات تحت تاثیر عواملی از جمله: فشار افزایش شاخص دلار، بازدهی اوراق بدهی آمریکا و احتمالات کاهش نرخ بهره از سوی فدرال رزرو آمریکا که منجر به افزایش نرخ تورم آمریکا شد، قرار گرفتند.

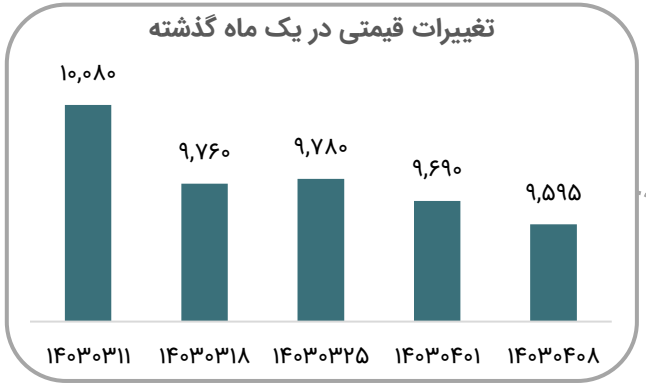

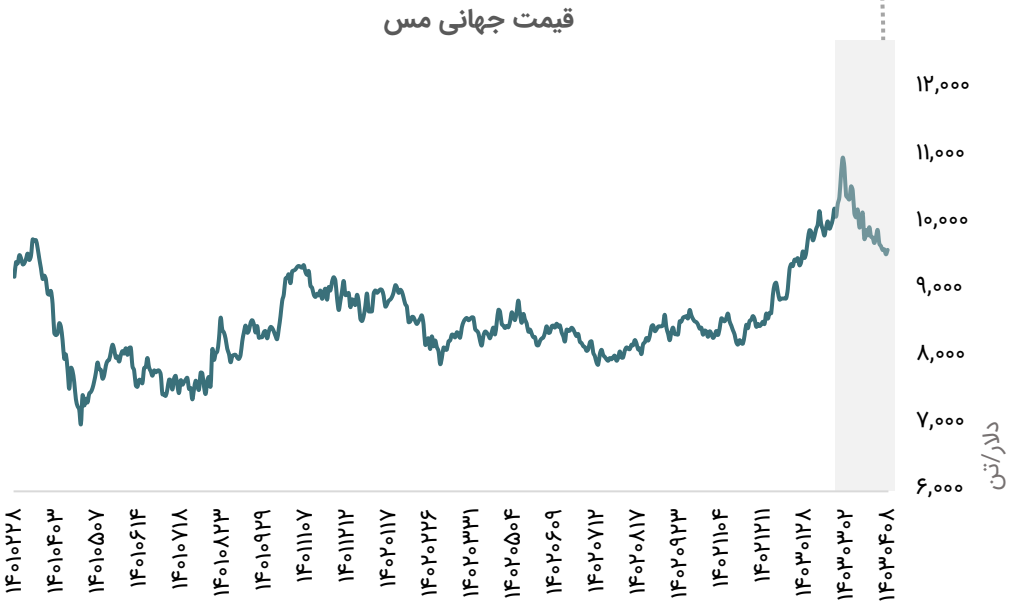



تحلیل بازار روی

- در هفته گذشته، قیمت روی در بورس کالای لندن به روند صعودی هفته‌های اخیر خود ادامه داد و به ۲,۹۴۱ دلار بر هر تن در پایان هفته رسید. سرمایه‌گذاران در بازار فلزات پایه همچنان بر وضعیت اقتصاد چین و بخش‌های تولید در اقتصادهای بزرگ تمرکز دارند.

- در چین، واردات کنسانتره روی در چهار ماهه اول سال جاری نسبت به مدت مشابه سال گذشته ۲۴ درصد کاهش یافت که ناشی از محدودیت دسترسی به مواد اولیه بوده است. هزینه‌های تصفیه برای کنسانتره روی وارداتی با کاهش، در محدود ۵۰-۳۰ دلار بر تن بود که برای پوشش هزینه‌های فرآوری بسیاری از کارخانه‌های ذوب روی در چین کافی نمی‌باشد؛ در نتیجه کارخانه‌های ذوب روی در چین بطور قابل ملاحظه‌ای برای تامین روی مورد نیاز خود به منابع داخلی سوق داده شدند.

- طبق گزارش SMM کل موجودی شمش روی در هفت منطقه اصلی چین با افزایش به ۱۹۴،۶۰۰ تن رسید. موجودی انبارهای روی در شانگهای و گواندونگ به دلیل ورودی انبارها نیاز به ذخیره‌سازی صنایع پایین دستی افزایشی بود. در تیانجین به دلیل ورود محموله‌های عادی روی و تحویلی صنایع پایین دستی، موجودی روی تاحدودی کاهش یافت. بطور کلی موجودی سه منطقه اصلی ۴۰۰ تن افزایش یافت.

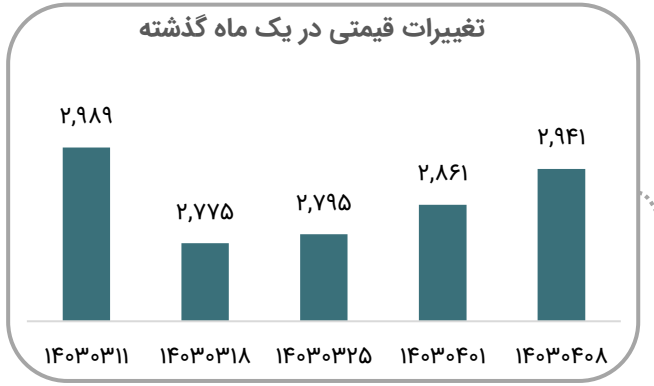

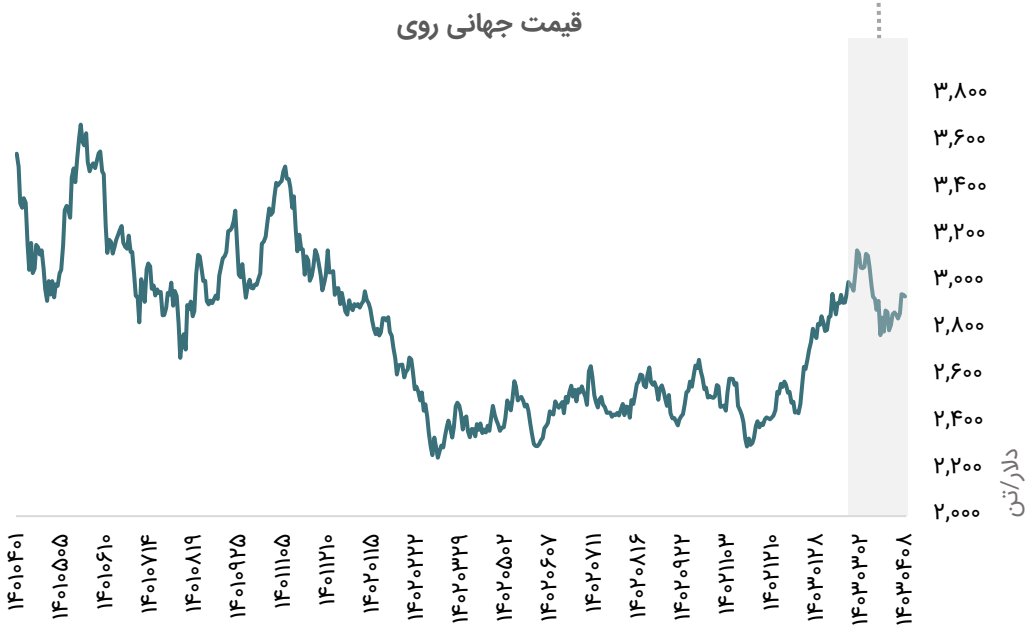



تحلیل بازار سنگ آهن

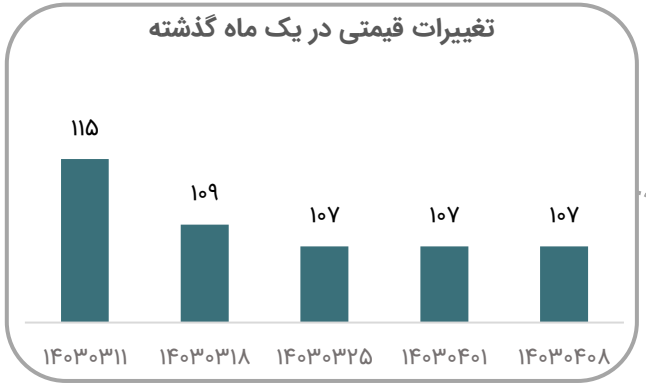

- در بازار واردات چین، سنگ آهن خلوص ۶۲ درصد پس از کمی نوسان در حدود ۱۰۷ دلار هر تن سی‌اف‌آر نسبت به هفته قبل ثابت باقی ماند. بازار در کل تحت تأثیر عوامل اقتصاد کلان بازار جهانی بسیار پر نوسان است. قیمت اواسط هفته به کمتر از ۱۰۳ دلار هم رسید.

- در هفته اخیر، موجودی سنگ آهن در ۱۰ بندر اصلی که توسط SMM ارزیابی شده است ۲۰۰،۰۰۰ تن کاهش یافت. زیرا کارخانه‌های فولادی تمایل بیشتری برای تکمیل موجودی انبارهای خود نشان دادند. به دلیل فشارهای ناشی از شرایط نامساعد آب و هوایی در برخی از مناطق چین، تقاضا سنگ آهن کاهشی بود. ورودی کنسانتره سنگ آهن به بنادر اصلی در سطوح نسبتا بالایی باقی ماند که منجر به افزایش موجودی انبارها شد.

- براساس گزارش SMM انتظار می‌رود در هفته آینده تولید آهن خام کوره‌های بلند مجددا افزایش یابد و تاحدودی موجب حمایت از تقاضای سنگ آهن گردد. از سوی دیگر، انتظار می‌رود میزان ورودی بنادر سنگ آهن در سطوح بالایی باقی بماند و موجودی بنادر سنگ آهن مجددا افزایش یابد.

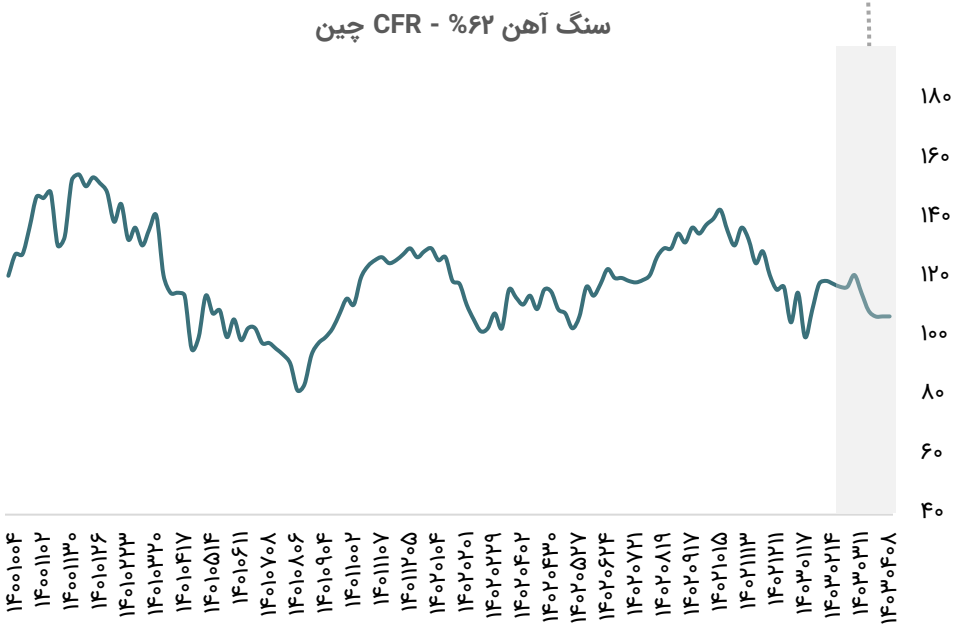

تحلیل بازار ورق گرم

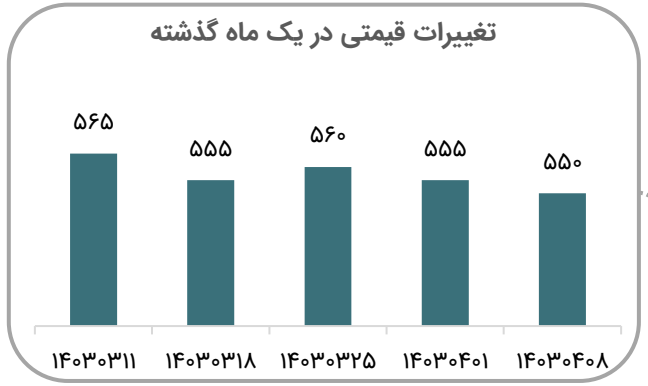

- هفته گذشته قیمت ورق گرم صادراتی **فوب دریای سیاه** با ۵ دلار افت ۵۵۰ دلار هر تن فوب شنیده شد.
- میانگین قیمت ورق گرم صادراتی **چین** به دلیل تشدید نگرانی‌ها پیرامون تقاضای پایین با کاهش، به ۵۱۷ دلار بر تن فوب رسید.
- در **جنوب شرق آسیا** میانگین قیمت ورق گرم وارداتی با کاهش، ۵۲۵ دلار بر تن سی اف آر معامله شد.
- در بازار داخلی **اروپا** قیمت ورق گرم علیرغم عدم تمایل کارخانه‌ها به کاهش قیمت‌ها در بحبوحه مذاکرات قرارداد بلندمدت با مصرف‌کنندگان نهایی ورق گرم با کاهش، ۶۷۵ دلار بر تن معامله شد.
- در بازار داخلی **امریکا** قیمت ورق گرم به دلیل تقاضای پایین و حجم معاملات محدود با کاهش، ۶۷۵ دلار هر شورت تن معامله شد.
- در **ترکیه** قیمت فوب صادراتی ورق گرم در محدوده ۵۹۰-۵۷۰ دلار بر تن معامله شد. قیمت سی‌اف‌ار وارداتی ورق گرم به ترکیه در محدوده ۵۸۰-۵۶۰ دلار بر ت معامله شد همچنین قیمت ورق گرم داخلی ترکیه در محدوده ۶۰۰-۵۸۰ دلار بر تن معامله شد.
- در **هند** قیمت فوب صادراتی ورق گرم در محدوده ۶۰۵-۵۹۵ دلار بر تن معامله شد. قیمت سی‌اف‌ار وارداتی ورق گرم هند در محدوده ۵۵۵-۵۴۰ دلار بر تن معامله شد. قیمت ورق گرم داخلی هند در محدوده ۵۴،۰۰۰-۵۳،۰۰۰ روپیه بر تن معامله شد.

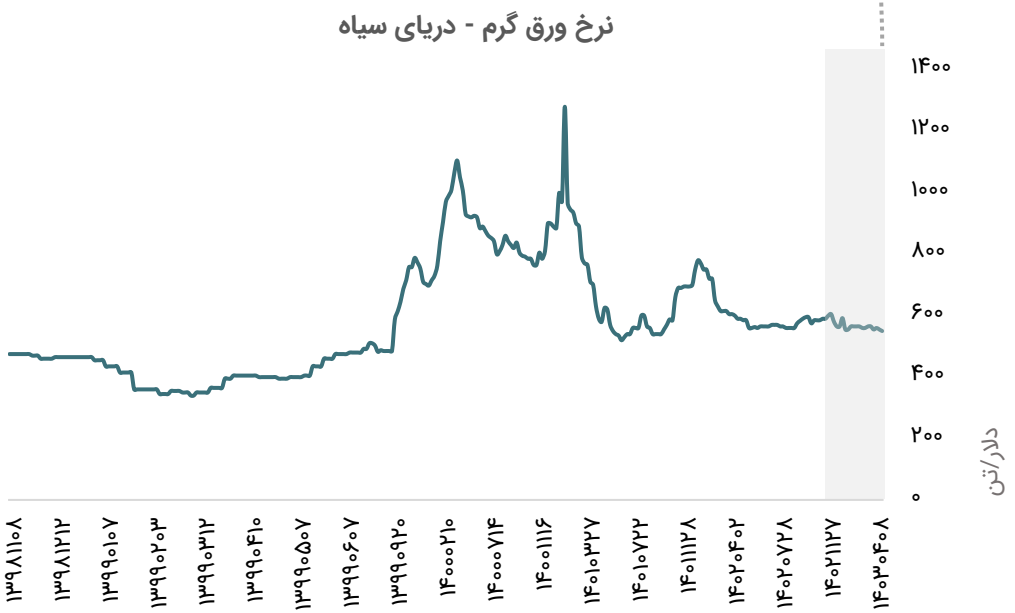

تحلیل بازار بیلت

- هفته گذشته قیمت بیلت صادراتی **فوب دریای سیاه** با کاهش ۴۹۰ دلار بر تن معامله شد.
- در بازار داخلی **چین** قیمت بیلت با کاهش ۴۵۶ دلار بر تن معامله شد. بیلت وارداتی به چین نیز هفته گذشته با کاهش ۴۰۰ دلار بر تن سی‌اف‌آر معامله شد.
- در بازار واردات **جنوب شرق آسیا** قیمت بیلت با کاهش ۵۰۵ دلار بر تن سی‌اف‌آر معامله شد.
- در **ترکیه** قیمت بیلت وارداتی با کاهش ۵۱۵ دلار بر تن سی‌اف‌آر معامله شد. قیمت بیلت فوب صادراتی در محدوده ۵۶۵-۵۵۰ دلار بر تن معامله شد.
- در **ایران** در هفته اخیر حجم معاملات بیلت به دلیل عید فطر محدود بود. قیمت بیلت صادراتی فوب ایران بدون تغییر در محدوده ۴۸۵-۴۷۵ دلار بر تن معامله شد همچنین یک محموله‌های صادراتی بیلن به مقصد امارات متحده عربی به قیمت ۵۰۸ دلار بر تن بر مبنای سی‌اف ار معامله شد.
- در **تایوان** دسترسی به بیلت ارزان‌تر از روسیه و چین موجب شد حجم معاملات بیلت از این منطقه محدود گردد. قیمت پیشنهادی بیلت با مبداء چین و روسیه به تایوان بر مبنای سی‌اف‌ار در محدوده ۵۰۰-۴۹۰ دلار بر تن معامله شد.
- در **امارات متحده عربی** قیمت بیلت وارداتی سی‌اف‌ار جبل علی در محدوده ۵۱۰-۵۰۸ دلار بر تن معامله شد.

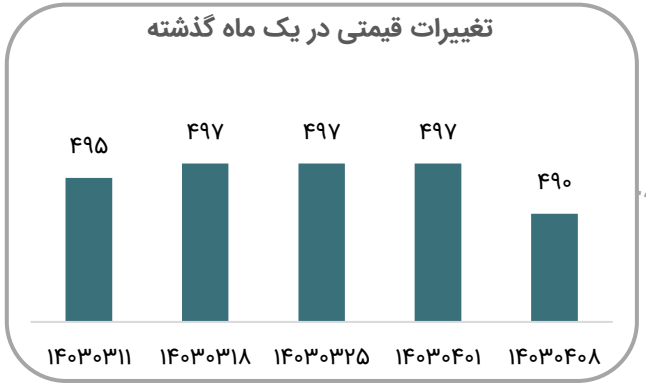

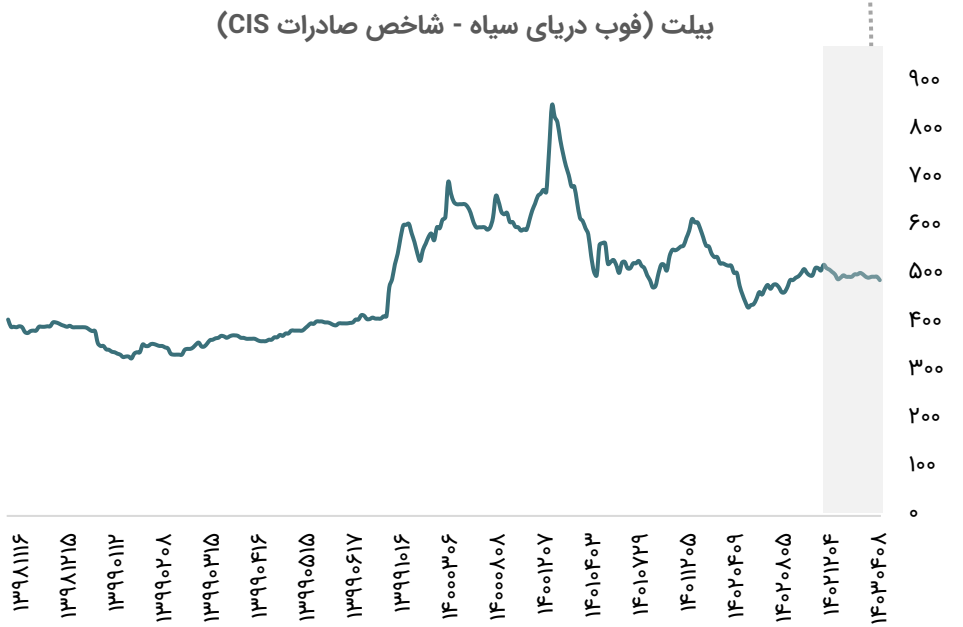

قیمت جهانی محصولات کشاورزی

قیمت جهانی گندم (سنت بر بوشل)



قیمت جهانی شکر (سنت بر پوند)



قیمت جهانی ذرت (سنت بر بوشل)



قیمت جهانی سویا (سنت بر بوشل)



همبستگی محصولات پتروشیمی

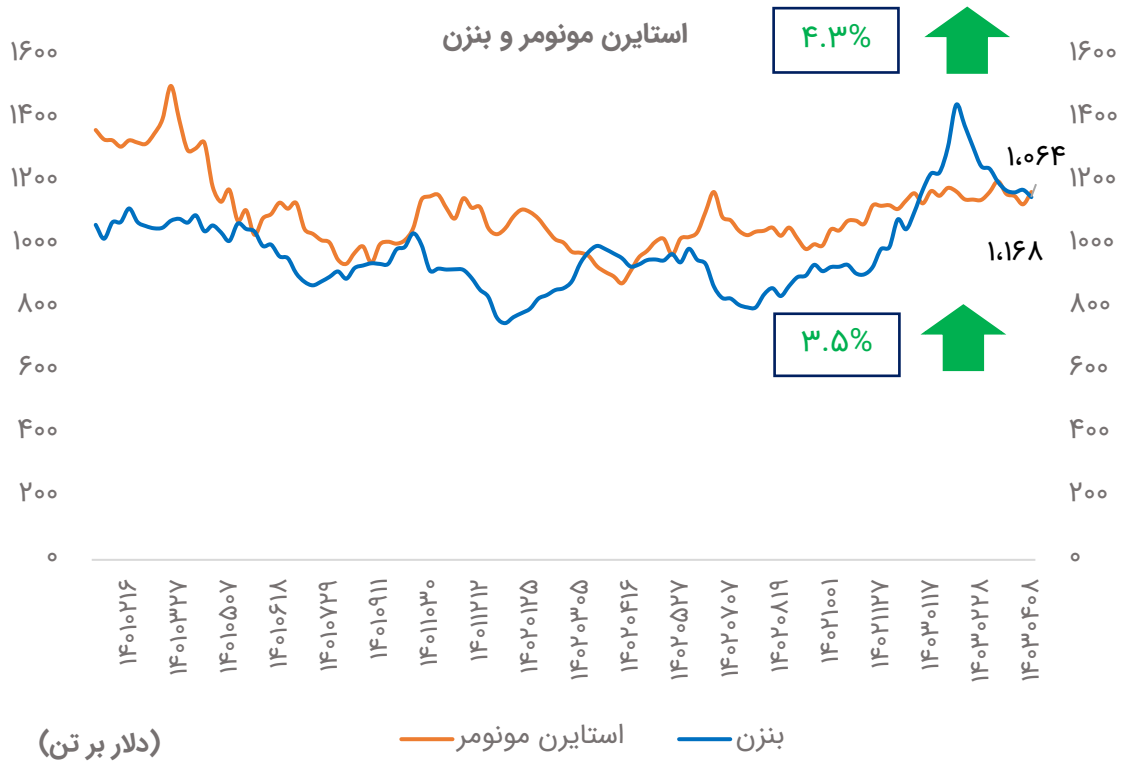

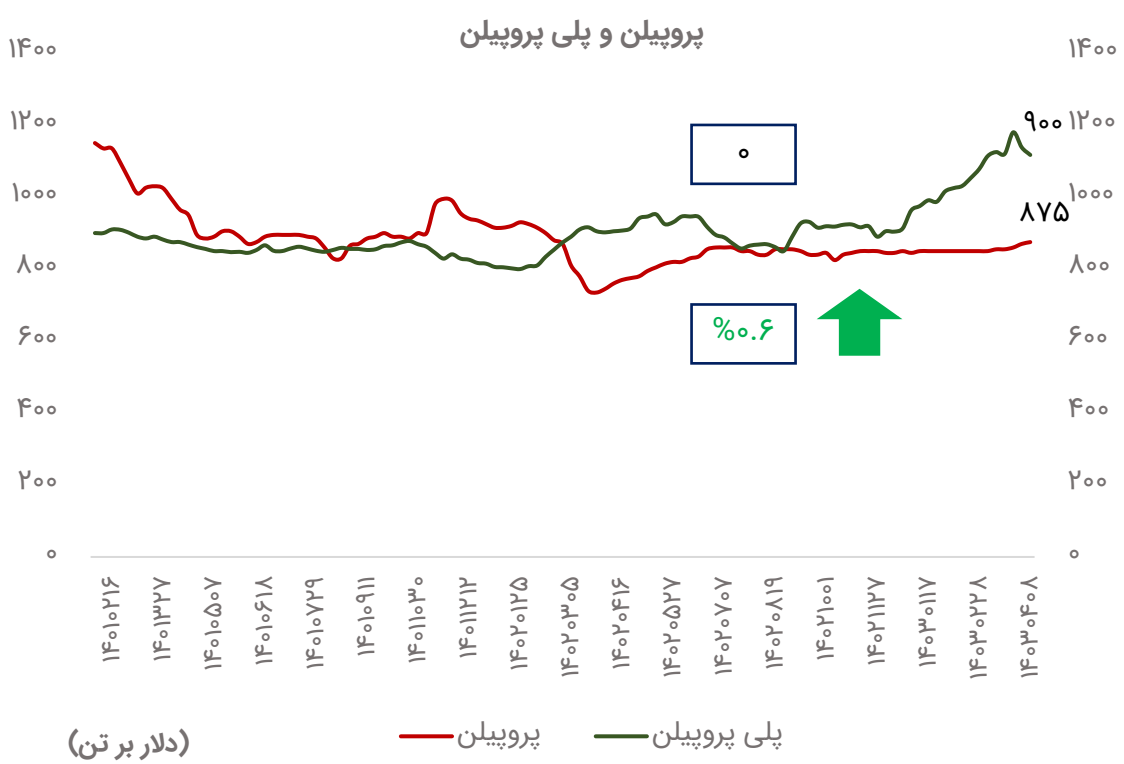

همبستگی محصولات پتروشیمی

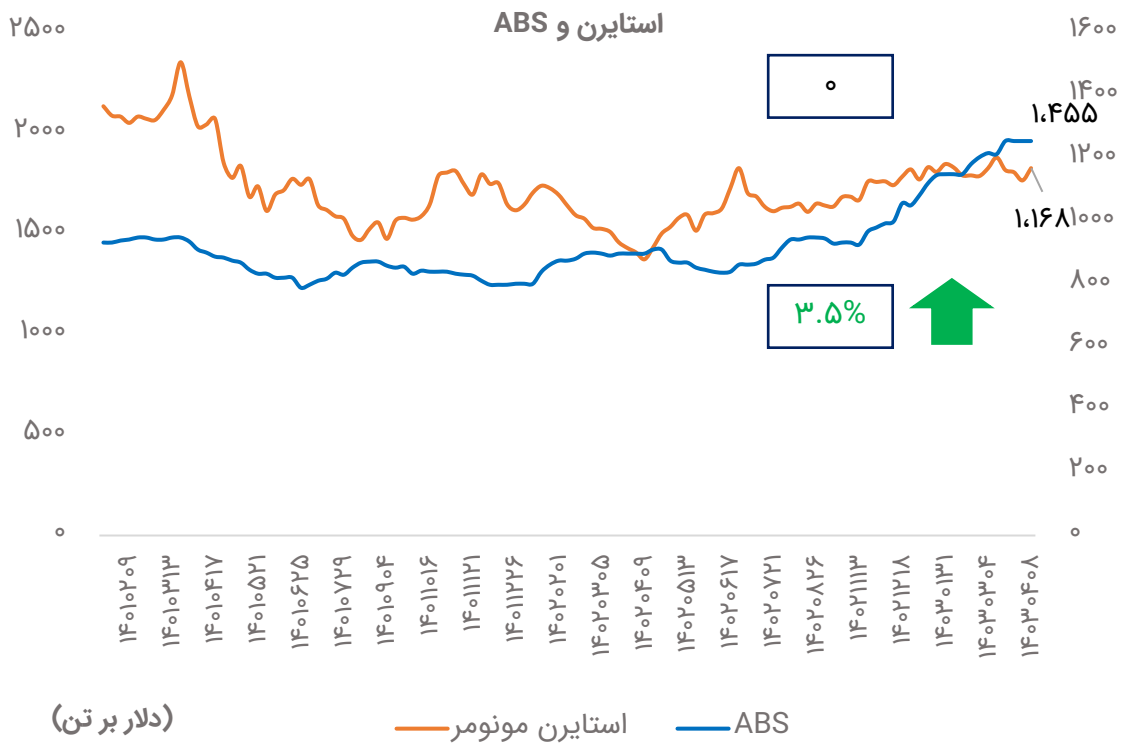

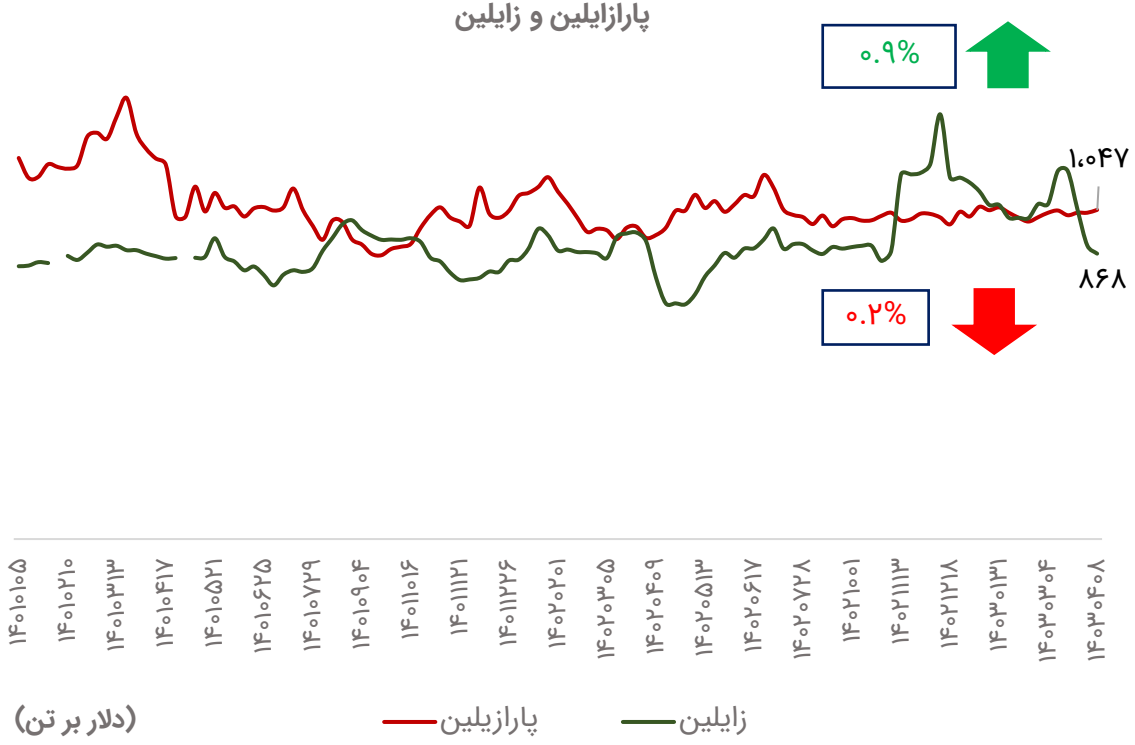

نمودار قیمت پایه (دلار) محصولات پتروشیمی بورس کالا

نام محصول	قیمت ۸ تیر (ریال)	قیمت ۱ تیر (ریال)	مقدار تغییر	درصد تغییر
پارازایلین	۴۰۹،۸۱۲	۴۰۶،۳۷۸	۳،۴۳۴	۰.۸%
آلکیل بنزن خطی	۵۸۱،۴۴۳	۵۹۰،۱۸۴	-۸،۷۴۱	-۱.۵%
پلی اتیلن سنگین بادی BL۳	۳۵۹،۸۵۶	۳۵۷،۰۹۱	۲،۷۶۵	۰.۷%
پلی اتیلن سبک خطی	۳۸۵،۵۰۶	۳۸۲،۵۱۳	۲،۹۹۳	۰.۸%
متانول	۱۰۰،۱۹۲	۹۸،۷۴۴	۱،۴۴۸	۱.۵%
سود کاستیک	۸۴،۴۵۰	۷۹،۳۹۳	۵،۰۵۷	۶.۴%
اسید استیک	۱۵۴،۳۹۹	۱۵۵،۰۶۹	-۶۷۰	-۰.۴%
بنزن	۴۲۲،۳۲۵	۴۱۷،۷۲۳	۴،۶۰۲	۱.۱%
اوره گرانوله	۱۲۶،۷۹۴	۱۲۶،۸۷۷	-۸۳	-۰.۱%
استایرن مونومر	۴۶۰،۶۲۴	۴۵۴،۰۸۴	۶،۵۴۰	۱.۴%

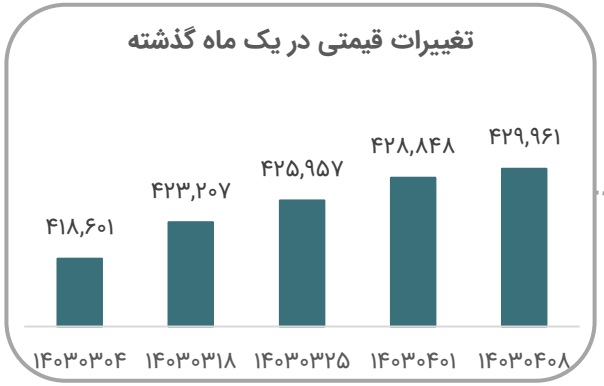

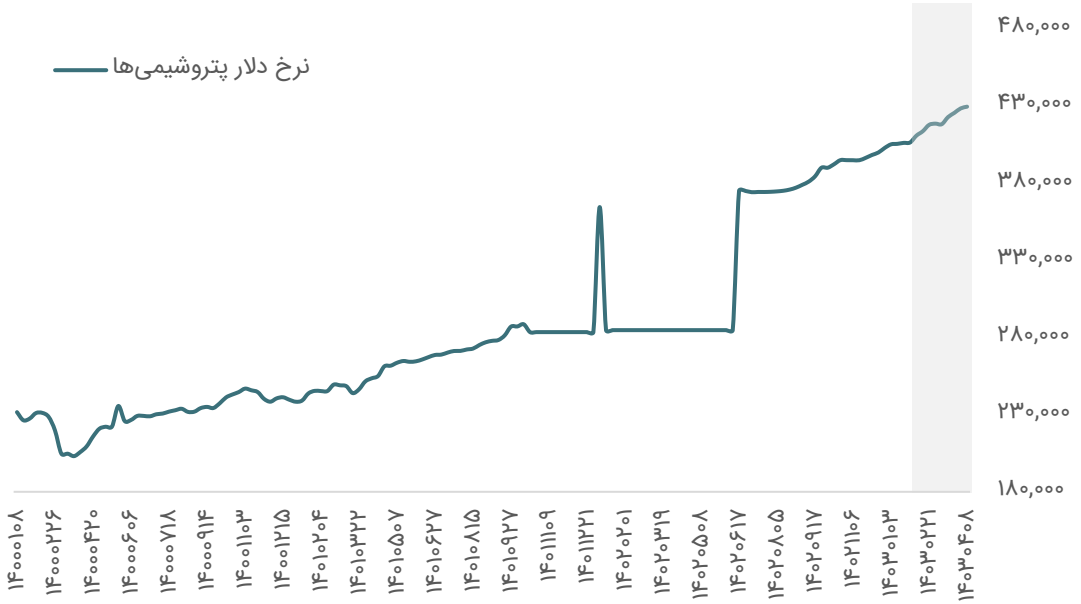

قیمت‌های جهانی محصولات پتروشیمی

نام محصول	مرجع قیمت	دلار / تن ۱۴۰۳/۰۴/۰۸	دلار / تن ۱۴۰۳/۰۴/۰۱	درصد تغییرات هفتگی	نمادهای تأثیرپذیر
پارازایلن	CFR جنوب شرقی آسیا	۱،۰۴۷	۱،۰۳۸	۰.۸%	شگویا، نوری، شصفها و بندرامام
اسید ترفتالیک خالص (PTA)	CFR چین	۷۸۶	۷۷۹	-۰.۸%	شگویا
پلی وینیل کراید (PVC)	CFR خاور دور	۸۱۰	۸۲۰	-۱.۲%	بندر امام،شغدیر، شپترو و اروند
پلی استایرن	CFR جنوب شرقی آسیا	۱،۳۸۵	۱،۳۸۵	۰	پتروشیمی تبریز
اکریلونیترل بوتادین استایرن(ABS)	CFR جنوب شرقی آسیا	۱،۴۵۵	۱،۴۵۵	۰	شبصیر و پتروشیمی تبریز
ارتوزایلن	CFR چین	۱،۱۱۰	۱،۱۰۰	۰.۹%	شصفها، نوری و شفارا
اتیلن	CFR جنوب شرقی آسیا	۹۳۰	۹۴۵	-۱.۶%	ایلام، پارس، آریا و شپترو
پلی اتیلن سنگین	FOB خلیج فارس	۹۵۵	۹۵۵	۰	شکبیر،آریا،شاراک،ایلام،مارون،پتروشیمی تبریز و جم
پلی اتیلن سبک	FOB خلیج فارس	۱،۱۳۵	۱،۱۲۷	۰.۷%	شکبیر،آریا،شاراک، ایلام،مارون،پتروشیمی تبریز، جم
منواتیلن گلایکول	فوب خلیج فارس	۴۷۳	۴۵۹	۳%	شاراک، مارون، جم و شگویا
کریستال ملامین	فوب خلیج فارس	۱،۱۰۷	۱،۱۰۷	۰	پتروشیمی ارومیه

قیمت‌های جهانی محصولات پتروشیمی

نام محصول	مرجع قیمت	دلار / تن ۱۴۰۳/۰۴/۰۸	دلار / تن ۱۴۰۳/۰۴/۰۱	درصد تغییرات هفتگی	نمادهای تأثیرپذیر
پلی اتیلن سبک خطی	FOB خلیج فارس	۹۴۵	۹۴۵	۰	شکبیر،آریا،شاراک، ایلام،مارون،پتروشیمی تبریز، جم
پلی اتیلن ترفتالات (PET)	FOB جنوب شرقی آسیا	۹۶۰	۹۶۵	-۰.۵%	شگویا
پلی پروبیلن تزریقی	CFRخاور دور	۹۲۵	۹۲۵	۰	جم پیلن،جم، شاراک، مارون و شکبیر
متانول	CFR چین	۲۹۱	۲۸۷	۱.۴%	زاگرس، شفن، شخارک و شسینا
استایرن مونومر	CFR چین	۱،۱۶۸	۱،۱۲۹	۳.۴%	پارس، شبصیر و شجم
تولوئن	CFR چین	۹۱۴	۹۰۳	۱.۲%	پارس،بندرامام، پتروشیمی تبریز، شصفها
بنزن	CFR چین	۱،۰۶۴	۱،۰۲۰	۴.۳%	بندرامام،نوری، شیران، پارس، بوعلی،شصفها
پروپیلن	CFR چین	۸۷۵	۸۷۰	۰.۶%	ایلام، پتروشیمی تبریز، جم، جم پیلن، مارون و شاراک
بوتادین	CFR چین	۱،۵۸۰	۱،۵۸۰	۰	پتروشیمی شازند و تخت جمشید
دو اتیلن هگزانول	فوب خلیج فارس	۱،۱۸۰	۱،۲۰۳	-۱.۹%	پتروشیمی شازند
سود کاستیک	فوب خلیج فارس	۲۰۷	۱۹۵	۶.۱%	پتروشیمی اروند، شکلر

کارگزاری بانک ملت

bank mellat brokerage co.

Mellatcollege

Mellatcollege