کارگزاری بانک ملت
bank mellat brokerage co.

گزارش بررسی بازارهای جهانی

با نگاهی به بازار داخلی



هفته منتهی به ۱۵ تیر ۱۴۰۳

بازارهای جهانی

- تقویم اقتصادی
- بررسی وضعیت بازار جهانی
- دلار آزاد
- طلا
- نفت برنت

پتروشیمی

- متانول
- اوره
- پی‌وی‌سی
- پلی‌اتیلن سنگین
- استایرن
- پلی‌استایرن
- پروپیلن
- پلی پروپیلن
- آلکیل بنزن خطی
- سود کاستیک
- بنزن
- ای‌بی‌اس
- پارازایلین
- زایلین مخلوط

پالایشی

- بنزین
- گازوئیل
- قیر
- وکیوم باتوم

فلزات اساسی

- آلومینیوم
- مس
- روی
- سنگ آهن
- ورق گرم
- بیلت

کشاورزی

- شکر
- گندم
- ذرت
- سویا

بورس کالا داخلی

- نرخ دلار پتروشیمی‌ها
- قیمت جهانی محصولات پتروشیمی

تقویم اقتصادی

- مهم‌ترین رویدادهای هفته پیش رو در جدول زیر ذکر شده است.

تاریخ	روز	رویداد	قبلی	پیش‌بینی
۹ ژوئیه ۲۰۲۳	سه‌شنبه	شاخص قیمت تولید کننده سالیانه ژاپن	۲.۴%	۳%
		سخنرانی فدرال رزرو آمریکا		
۱۰ ژوئیه ۲۰۲۳	چهارشنبه	تغییرات سهام نفت خام مؤسسه نفت آمریکا (API)	-۱۲.۱۵۷M	
		(تغییرات سالیانه) شاخص قیمت تولید کننده چین	-۱.۴%	-۱%
۱۱ ژوئیه ۲۰۲۳	پنجشنبه	شاخص قیمت مصرف کننده آمریکا	۳۱۴.۰۷	۳۱۴.۳
		(تغییرات سالیانه) عرضه پول چین	۷%	۶.۸%
۱۲ ژوئیه ۲۰۲۳	جمعه	(تغییرات سالیانه) تولیدات صنعتی ژاپن	-۱.۸%	۰.۳%
		(تغییرات سالیانه) شاخص قیمت تولید کننده آمریکا	۲.۳%	۲.۳%

بررسی وضعیت بازار جهانی

- **تورم حوزه یورو در ژوئن ۲۰۲۴:** شاخص قیمت مصرف کننده حوزه یورو در ماه گذشته کاهش یافت و خوش بینی درباره ادامه‌دار بودن اجرای کاهش نرخ بهره توسط بانک مرکزی اروپا در ماه گذشته را با نزدیک شدن به هدف ۲ درصدی تورمی تقویت نمود. تورم در کشورهای حوزه اروپا از ۲.۶ درصد در ماه می به ۲.۵ درصد در ژوئن کاهش یافتند و تورم پایه بدون در نظر گرفتن مواد غذایی و انرژی در سطح ۲.۹ درصد بدون تغییر باقی ماند. در آلمان بزرگترین اقتصاد حوزه یورو، تورم ۲.۸ درصدی در ماه می به ۲.۵ درصد در ژوئن کاهش یافت. محتمل است در صورت تداوم روند نزولی قیمت‌ها، کاهش دیگر در نرخ بهره در سپتامبر اتفاق بیفتد.

- **بازار کار آمریکا در ژوئن ۲۰۲۴:** نرخ بیکاری آمریکا در ماه ژوئن به بالاترین رقم از نوامبر ۲۰۲۱ رسید درحالیکه رشد اشتغال و دستمزدها شاهد کاهش شتاب خود در ماه ژوئن بود لذا چشم انداز آغاز کاهش نرخ بهره فدرال رزرو در ماه‌های پیش رو را تقویت نمود. گزارش مشاغل آمریکا نشان داد نرخ بیکاری به طور غیر منتظره‌ای با افزایش به ۴.۱ درصد رسید، همچنین مطالبات بیکاری برای نهمین هفته متوالی به بالاترین سطح خود از سال ۲۰۲۱ تاکنون رسیده است و رشد حقوق و دستمزدها به پایین‌ترین سطح سه سال اخیر خود ۳.۹ درصد کاهش یافته است .

- **عملکرد شاخص PMI چین در ژوئن ۲۰۲۴:** شاخص فعالیت‌های واحدهای تولید چین در ماه ژوئن در سطح ۴۹.۵ واحد باقی ماند و برای دومین ماه متوالی در محدوده انقباضی قرار گرفت. در طرف مقابل PMI بخش غیرتولیدی جهت سنجش فعالیتها در دو حوزه خدمات و ساختمان، با ۰.۶ واحد کاهش در سطح ۵۰.۵ واحد قرار گرفت.

- **بازده اوراق بدهی ۱۰ ساله چین:** بازدهی اوراق قرضه دولتی ۱۰ ساله چین تحت تاثیر عملکرد بانک خلق چین (PBOC) مبنی بر فروش احتمالی اوراق قرضه در مقیاس بزرگ در آینده نزدیک با افزایش به ۲.۲۵ درصد رسید. PBOC دارای موجودی قابل توجهی از اوراق قرضه میان مدت و بلندمدت است که در مجموع به صدها میلیارد یوان می‌رسد و قصد دارد آن را در بازار بفروشد.

- **وضعیت بازار سهام جهانی:** بازارهای جهانی سهام براثر تقویت خوش‌بینی‌ها نسبت به کاهش نرخ بهره فدرال رزرو در سه ماهه سوم پس از سردشدن بازار کار آمریکا شاهد صعود بود. شاخص جهانی MSCI با رشد ۱.۹ درصدی موفق به ثبت سقف تاریخی جدید در ۸۱۷.۶ واحد شد. شاخص FTSE۱۰۰ در بورس بریتانیا با رشد ۰.۵ درصدی، کمترین افزایش در میان شاخص‌های بزرگ را ثبت نمود.

- **وضعیت بازار سهام آمریکا:** بازار سهام آمریکا براثر کاهش بازدهی اوراق بدهی آمریکا به دلیل افزایش اطمینان به کاهش نرخ بهره فدرال رزرو در ماه سپتامبر پس از انتشار گزارش بازار کار آمریکا در ماه ژوئن، رکورد جدیدی را ثبت نمود بطوریکه شاخص‌های S&P۵۰۰، نزدک و داو جونز به ترتیب ۱.۲درصد، ۲.۴درصد و ۰.۳ درصد افزایش یافتند.

- **بازدهی اوراق بدهی ۱۰ ساله آمریکا**: بازدهی اوراق بدهی ۱۰ ساله آمریکا به دنبال انتشار گزارش مشاغل آمریکا و افزایش احتمالات پیرامون کاهش نرخ بهره در ماه سپتامبر با کاهش به ۴.۳ درصد رسید.

تحلیل تکنیکال دلار آزاد

نکات تحلیل	
قیمت فعلی (تومان)	۵۹,۷۵۰
مقاومت اول (تومان)	۶۰,۰۰۰
مقاومت دوم (تومان)	۶۱,۵۰۰
حمایت اول (تومان)	۵۸,۵۰۰
حمایت دوم (تومان)	۵۷,۵۰۰



- در تایم‌فریم روزانه، قیمت دلار در هفته گذشته، با افت همراه شد و تا زیر مقاومت ۵۸,۵۰۰ تومان نیز نفوذ کرد اما مجددا به سمت محدوده ۶۰,۰۰۰ تومان حرکت کرد. اولین مقاومت دلار در محدوده ۶۰,۰۰۰ تومان واقع شده است و در صورت شکست این محدوده، می‌توان انتظار رشد تا ۶۱,۵۰۰ را داشت.

تحلیل بازار جهانی انس طلا جهانی

- در پایان هفته گذشته قیمت طلا تحت تاثیر سرد شدن بازار کار آمریکا شاهد صعود به بالاترین سطح ۶ هفته اخیر خود ۲،۳۸۹ دلار در اونس بود.
- تقویت انتظار کاهش نرخ بهره فدرال رزرو، شاخص دلار را در هفته اخیر تحت فشار قرار داد. بطوریکه بر اثر گزارش بازار کار آمریکا، نرخ بیکاری به طور غیرمنتظره‌ای بالا رفت و متعاقبا رسیدن نرخ رشد دستمزدها به پایین ترین حد خود در سه سال اخیر بر بازار فلزات گرانبها از جمله طلا تاثیر گذاشت.

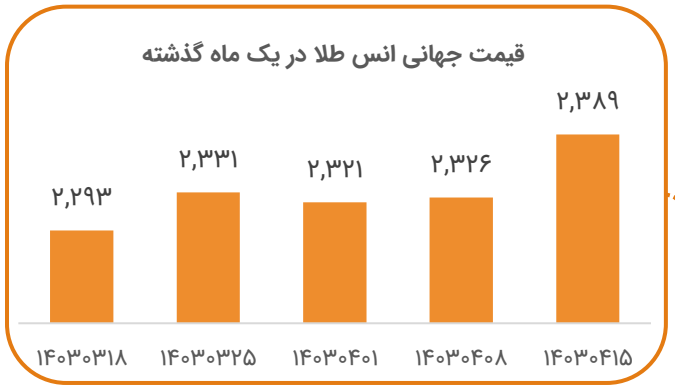



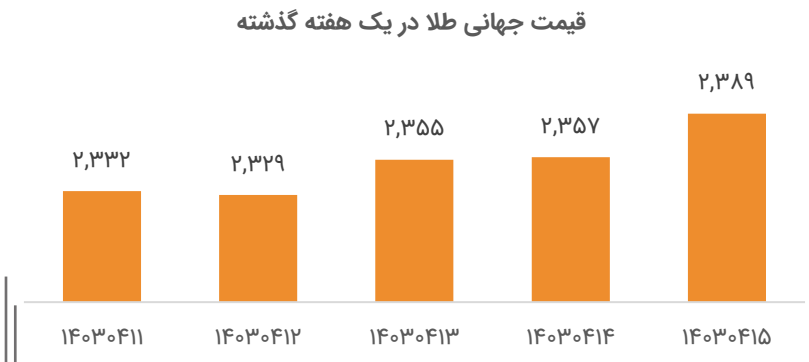

تحلیل بازارجهانی روند اونس طلا و شاخص دلار

- شاخص دلار پس از انتشار داده‌های بازار کار آمریکا و تقویت احتمال کاهش نرخ بهره فدرال رزرو به کمترین سطح سه هفته اخیر خود رسید.

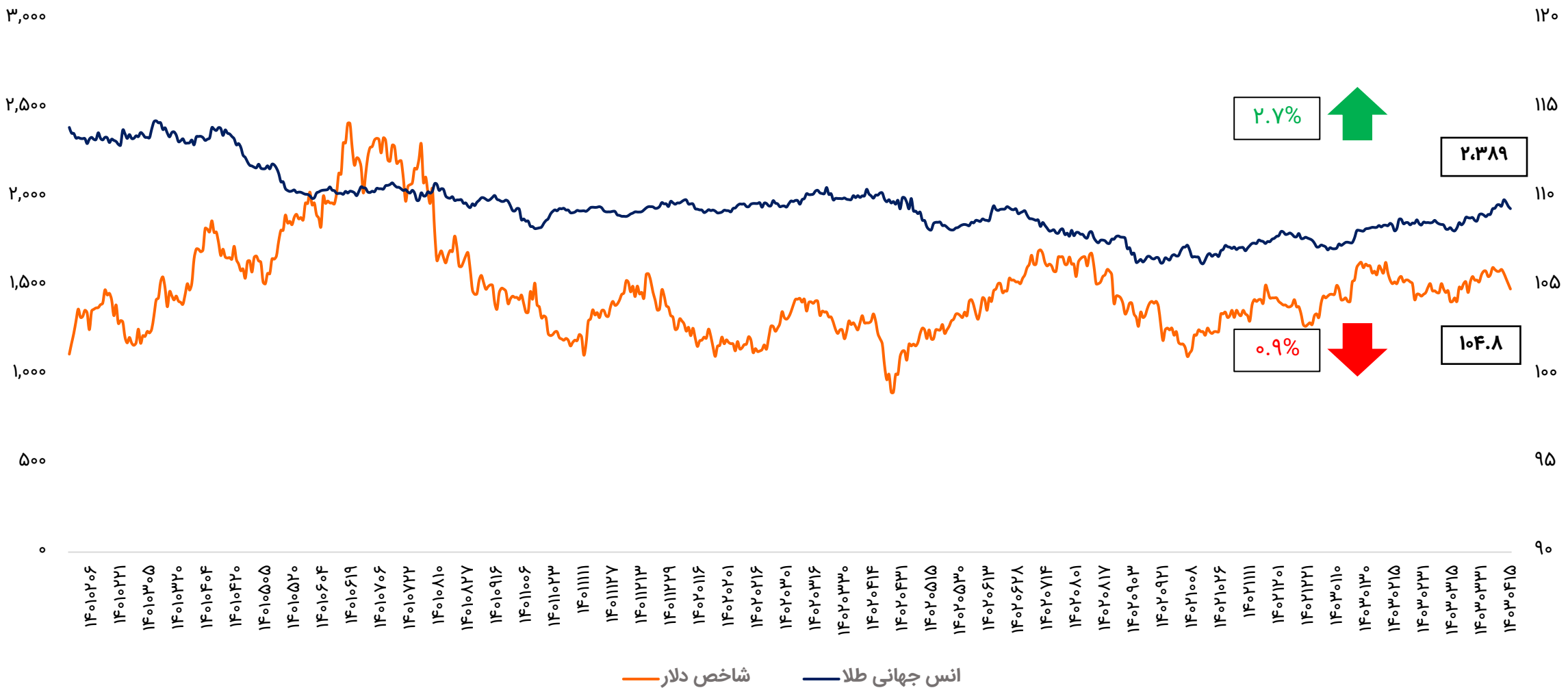

تحلیل تکنیکال طلا (انس)

نکات تحلیل	
قیمت فعلی (دلار)	۲،۳۹۱
مقاومت اول (دلار)	۲،۴۰۰
مقاومت دوم (دلار)	۲،۴۴۹
حمایت اول (دلار)	۲،۳۷۰
حمایت دوم (دلار)	۲،۳۵۰

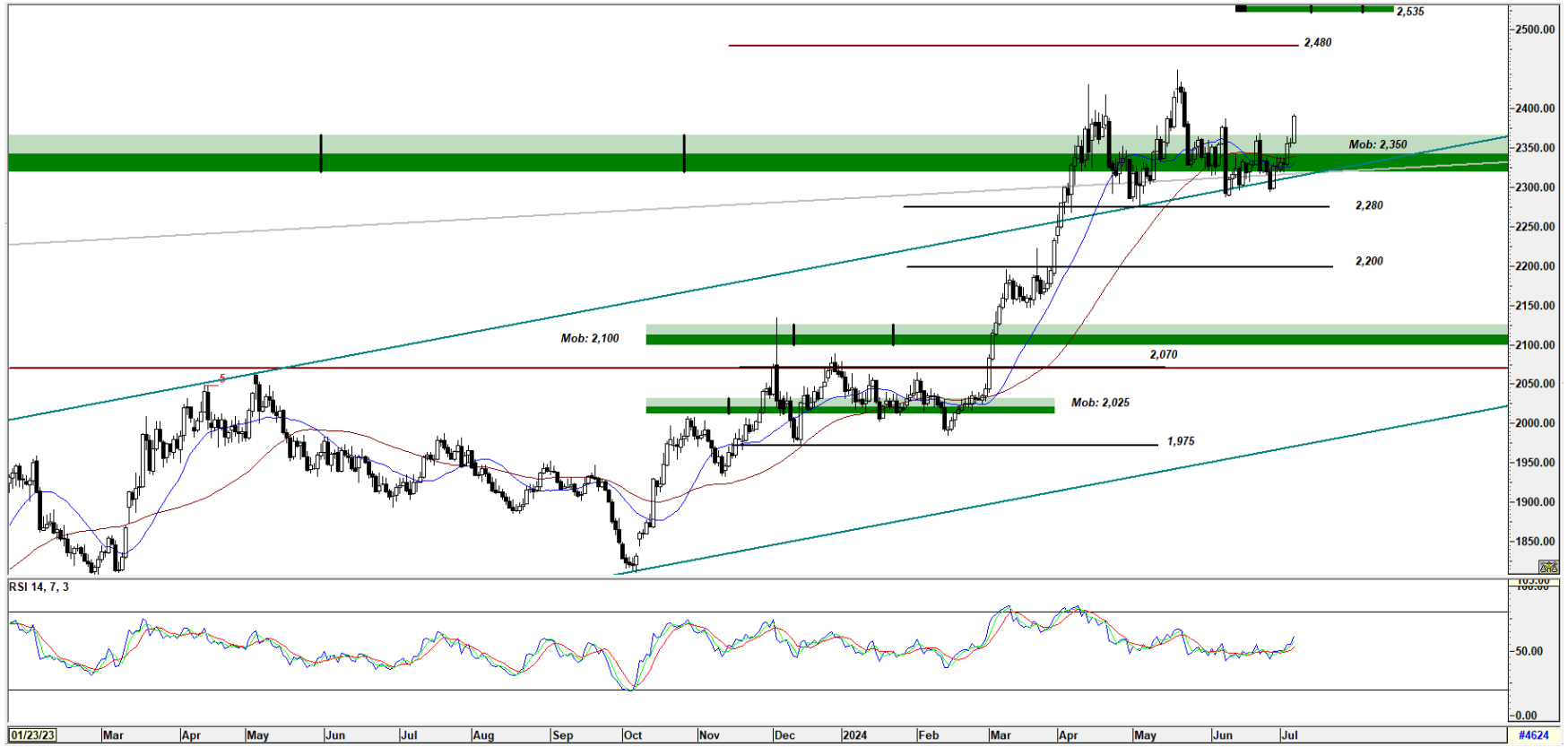

- در تایم‌فریم روزانه، قیمت انس در پایان معاملات هفته گذشته ۲،۳۹۱ دلار رسید و از محدوده مقاومتی ۲،۳۷۰– ۲،۳۲۰ دلار خارج شد؛ انتظار می‌رود پس از تثبیت قیمت بالای مقاومت شکسته شده، شاهد ادامه روند صعودی انس باشیم. اولین مقاومت در محدوده ۲،۴۰۰ – ۲،۳۹۵ دلار واقع شده است و هدف اول در کوتاه‌مدت، سقف تاریخی ۲،۴۴۹ دلار خواهد بود. سایر حمایت‌ها و مقاومت‌ها بر روی نمودار مشخص شده‌اند.

تحلیل بازار جهانی نفت

- نزولی شدن میزان ذخایر تجاری نفت **آمریکا** و اختلالات احتمالی عرضه ناشی از طوفان در **خلیج مکزیک** بر بازار نفت در هفته اخیر سایه افکند و نفت برنت به ۸۷ دلار افزایش یافت و چهارمین افزایش هفتگی متوالی خود را به ثبت رساند.

- براساس گزارش اداره اطلاعات انرژی آمریکا، میزان ذخایر نفتی تجاری آمریکا با کاهش بیش از ۱۲.۲ میلیون بشکه‌ای، به سطح ۴۴۸.۵ میلیون بشکه رسیده و میزان ذخایر بنزین نیز با کاهش ۲.۲ میلیون بشکه‌ای به سطح ۲۳۱.۷ میلیون بشکه رسیده است. همچنین میزان مصرف بنزین بطور میانگین ۴ هفته‌ای برای اولین بار ظرف یکسال اخیر افزایش یافته است و تقاضای قوی سوخت تابستانی را تقویت نمود.

- در خصوص طوفان **برزیل**، در دوشنبه هفته آتی احتمالا به نواحی تگزاس و شمال مکزیک خواهد رسید که احتمال تعطیلی بخشی از تولید نفت آمریکا و اختلال در عرضه را ایجاد خواهد نمود.

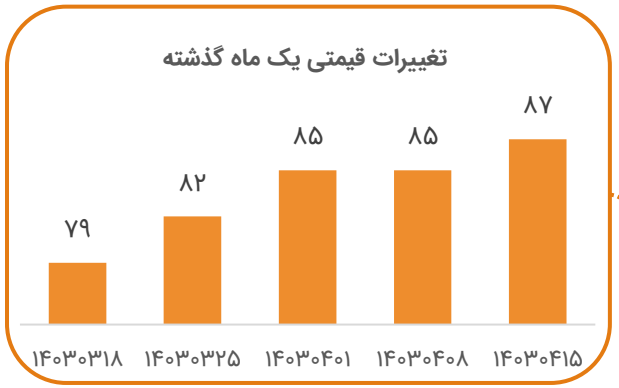



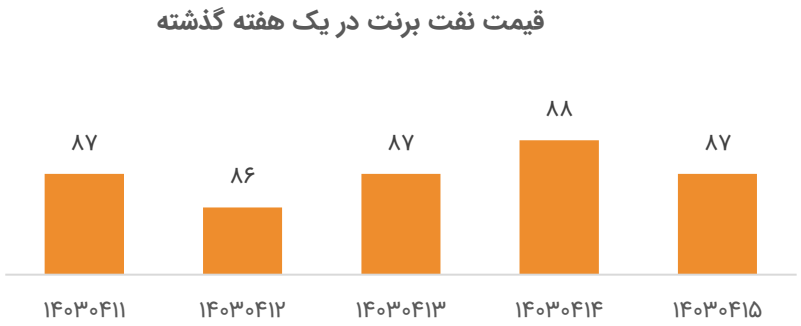

تحلیل تکنیکال نفت برنت

نکات تحلیل	
قیمت فعلی (دلار)	۸۶.۴
مقاومت اول (دلار)	۸۷
مقاومت دوم (دلار)	۸۸
حمایت اول (دلار)	۸۵.۶
حمایت دوم (دلار)	۸۴

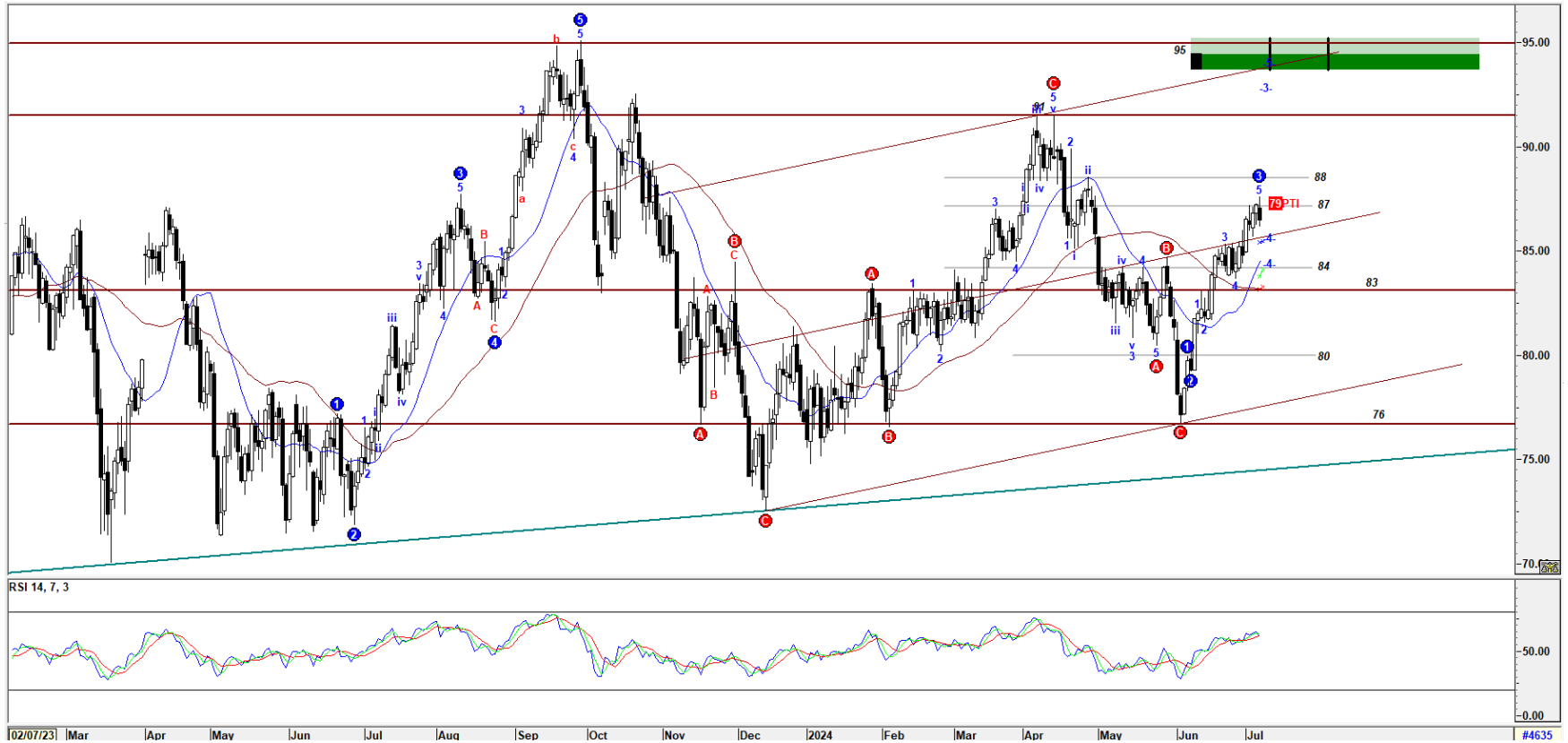

- در تایم‌فریم روزانه، قیمت نفت با عبور از میدلاین کانال صعودی، به محدوده ۸۷ دلار رسید اما در این ناحیه با مقاومت روبرو شد. انتظار می‌رود شاهد پولبک قیمت نفت به میدلاین شکسته شده باشیم و در صورت حفظ قیمت بالای این محدوده، می‌توان شاهد رشد مجدد قیمت نفت به سمت اهداف بالاتر بود. همچنین در صورت از دست دادن حمایت داینامیک مذکور، امکان افت قیمت تا محدوده ۸۴ دلار وجود دارد. سایر حمایت‌ها و مقاومت‌ها بر روی نمودار مشخص شده‌اند.

تحلیل بازار جهانی متانول

- قیمت متانول **آسیا** در این هفته متفاوت ارزیابی شد درحالیکه شرایط نزولی در چین نگران کننده بود. بطوریکه قیمت‌ها تحت فشار عرضه فراوان در این منطقه بود درحالیکه علاقه‌ای برای خرید وجود نداشت. مازاد متانول در **جنوب شرقی**آسیا، تاحدودی در **شمال شرق آسیا** فروخته شد و شرایط بنیادی بازار در ماه اوت با توجه به ظرفیت تولید جدید همچنان نامشخص است. از طرفی، شنیده شد که یکی از تولیدکنندگان **خاورمیانه** به دلیل مشکلات گازی با نرخ‌های پایین‌تری تولید می‌کند، اما این موضوع توسط فعالان کم اهمیت جلوه داده شد.

- در هفته گذشته، شکاف قیمتی میان قیمت‌های داخلی و وارداتی متانول **چین** کاهشی بود اگرچه چشم‌انداز تقاضا با توجه به کاهش فعالیت واحدهای تولیدی تبدیل متانول به اولفین و رشد موجودی انبارهای ساحلی ضعیف بنظر می‌رسد و حجم زیادی از واردات ژوئیه فروخته نشده باقی ماند. قیمت متانول سی‌اف‌ار چین در سطح ۲۸۶ دلار در هر تن قرار گرفت.

- انتظار می‌رود تقاضا و عرضه آسیا احتمالاً در ماه جولای بدون تغییر باقی بماند و فعالیت صنعت MTO چین ممکن است در ماه اوت افزایش یابد و آربیتراژ صادرات چین به بقیه آسیا ممکن است باز شود.

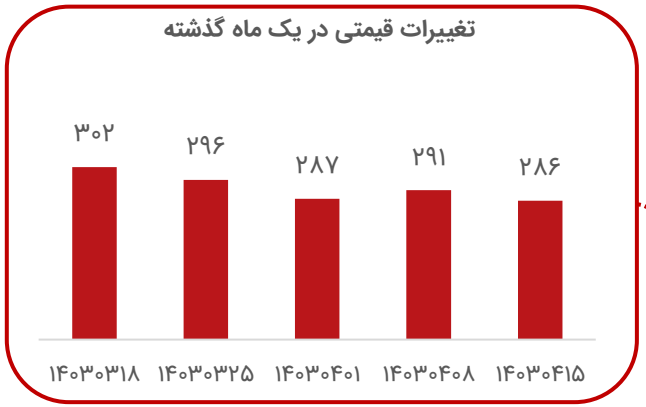



تحلیل بازار جهانی اوره

- بازار اوره در هفته گذشته تحت تاثیر مناقصه و تعطیلات **آمریکا** کم رونق دنبال شد و قیمت‌ها در مناطق مختلف باثبات بود. در **مصر** گاز به مدار تولید اوره قرار است بازگردد و دو تولیدکننده بزرگ مصر در ۲ جولای تاسیسات خود را برای راه اندازی مجدد آماده کردند درحالیکه قطع گاز مصر فرصتی برای سایر تولیدکنندگان شمال آفریقا بود.

- ذخایر اوره **هند** همچنان مناسب است و در پایان ماه ژوئن ۱۱ میلیون تن در مقایسه با ۱۱.۳ میلیون تن انتهای ماه قبل گزارش شد. در **چین** تمایل برای صادرات همچنان وجود ندارد و انتظار نمی‌رود در مناقصه هند نیز محموله‌ای از چین شرکت کند.

- در **ایران**، قیمت اوره گرانول رشدی از ۳۰۵ دلار به ۳۱۲ دلار در هر تن را تجربه کرد. مسجد سلیمان ۵۰,۰۰۰ تن اوره گرانول را در ۳۰۵ دلار در قیمت هر تن فوب به فروش رساند. خراسان در ۲۹ ژوئن مزایده‌ای برای فروش ۲۵,۰۰۰ تن اوره گرانول برای بارگیری در جولای برگزار کرد اما تمام پیشنهادات کمتر از ۳۱۲ دلار در هر تن بود و مزایده لغو شد. لذا میانه قیمت اوره فوب **ایران** در هفته اخیر با افزایش اندک در سطح ۳۰۸ دلار در هر تن معامله شد درحالیکه میانه قیمت اوره منطقه **خاورمیانه** با کاهش قیمت به سطح ۳۱۷.۵ دلار در هر تن رسید.

- پیش‌بینی می‌شود در کوتاه مدت احتمالا قیمت‌ها صعودی باشد چرا که علاوه بر دلایل اخیر، تقاضای قوی از سوی استرالیا و جنوب شرقی آسیا در جریان است. از طرفی انتظار بر این است مناقصه هند جهت حرکت قیمتی را تغییر دهد زیرا ذخایر در سطح مناسبی است و رقابتی را برای افزایش قیمت ایجاد نخواهد کرد. علاوه بر اینکه نرخ گاز اروپا نیز اندکی کاهش یافته است.

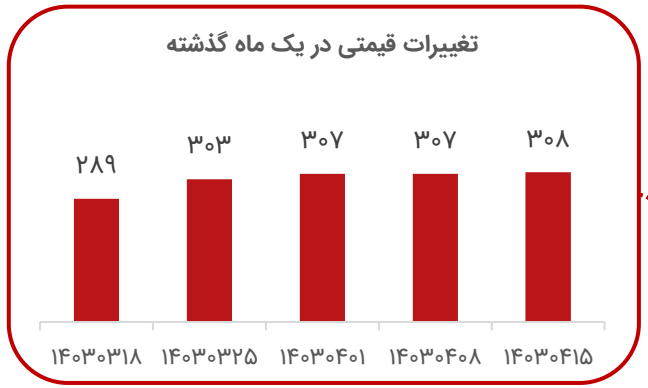



تحلیل بازار جهانی پی‌وی‌سی

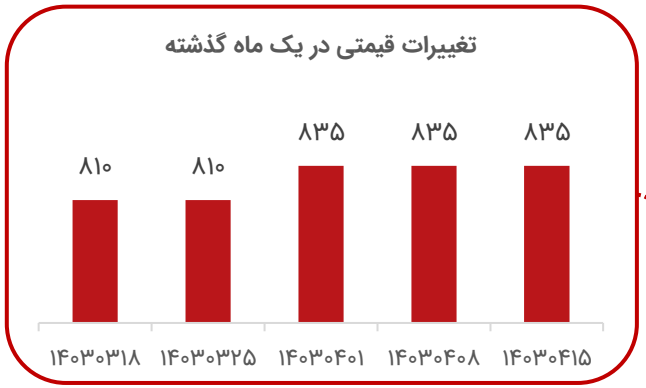

- در هفته گذشته در **شرق آسیا** قیمت پی‌وی‌سی به دنبال تقاضای پایین و حجم معاملات محدود کاهشی بود. قیمت پی‌وی‌سی بر مبنای سی‌اف‌ار چین با کاهش ۷۹۵ دلار بر تن معامله شد در حالیکه قیمت پی‌وی‌سی بر مبنای سی‌اف‌ار جنوب شرقی آسیا بدون تغییر ۸۳۵ دلار بر تن معامله شد.
- جریان‌های آربیتراژی باتوجه به نرخ‌های حمل و نقل نسبتا پایین‌تر آمریکا-هند در مقایسه با نرخ‌های حمل و نقل کره جنوبی-هند و تایوان-هند باز بود. آمریکا به منظور صادرات پی‌وی‌سی به هند به تمدید گواهینامه استاندارد هند BIS نیاز دارد لذا تحویل این محموله‌ها احتمالا حداقل ۳-۲ ماه زمان ببرد در حالیکه گواهینامه‌های فعلی BIS در پایان ماه اوت منقضی می‌شود. لذا در شرایط تمدید گواهینامه BIS در **هند،** واردات پی‌وی‌سی احتمالا افزایش می‌یابد درحالیکه تقاضای پی‌وی‌سی در هند به دلیل تداوم فصل باران‌های موسمی تا پایان ماه سپتامبر احتمالا پایین باشد، لذا علیرغم تقاضای پایین پی‌وی‌سی به دلیل فصل باران‌های موسمی، به دلیل دسترسی بالا، انتظار می‌رود قیمت‌ها کاهشی گردد. قیمت پی‌وی‌سی بر مبنای سی‌اف‌ار هند بدون تغییر ۹۸۰ دلار بر تن معامله شد.
- در **کره جنوبی** به دلیل تعطیلات برنامه‌ریزی شده تعمیر و نگهداری و محدودیت عرضه پی‌وی‌سی در این منطقه انتظار می‌رود قیمت‌ها افزایشی باشد.
- در هفته اخیر در **چین** قیمت پی‌وی‌سی مبتنی بر اتیلن و کاربید بدون تغییر به ترتیب ۸۱۸ و ۷۹۰ دلار بر تن معامله شد.

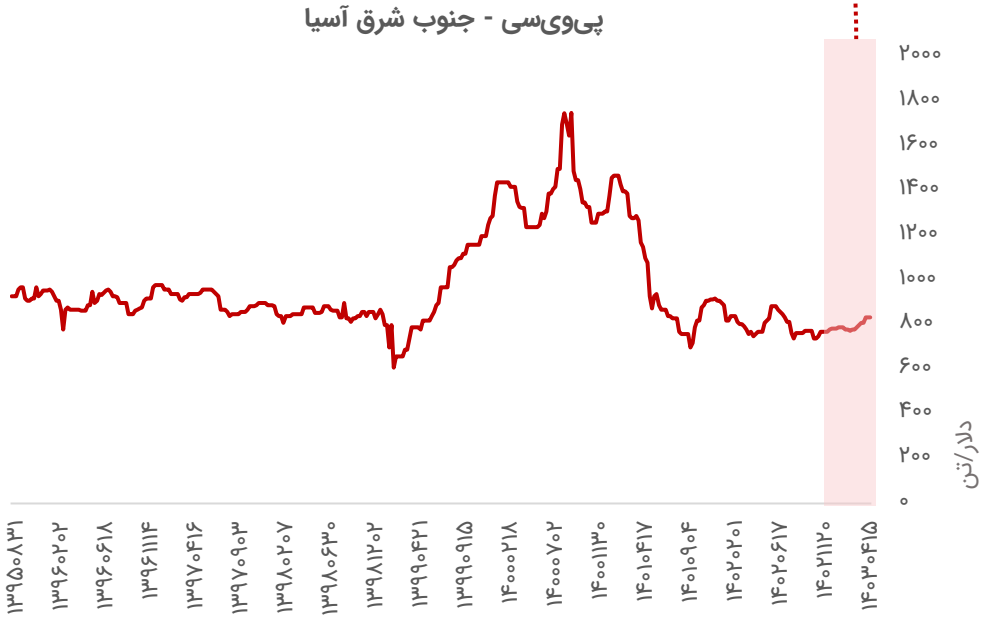

تحلیل بازار جهانی پلی‌اتیلن

- در هفته گذشته در **شرق آسیا** شرایط بازار پلی‌اتیلن ثابت باقی ماند زیرا قیمت‌های بالای پیشنهادی پلی‌اتیلن در این منطقه موجب شد خریداران همچنان در حاشیه باقی بمانند. به دلیل برگزاری سومین جلسه عمومی **چین** در ۱۵-۱۸ ژوئیه شرایط بازار پلی اتیلن تاحدودی بهبود یافت.
- در **جنوب شرقی آسیا** تقاضا پلی اتیلن به دلیل افزایش قیمت‌ها در این منطقه پایین بود. قیمت پلی اتیلن سنگین گرید فیلم در این منطقه بدون تغییر ۱،۰۱۰ دلار بر تن بر مبنای سی‌اف‌ار معامله شد.
- در **چین** شرکت پتروشیمی " Wanhua" واحد پلی اتیلن سبک خطی خود با ظرفیت ۴۵۰،۰۰۰ تن در سال را در هفته اخیر به دلیل تعمیر و نگهداری تعطیل کرد که بر بازار پلی اتیلن در این منطقه تاثیرگذار بود.
- در هفته اخیر قیمت پلی‌اتیلن سنگین گرید تزریقی بر مبنای سی‌اف‌ار آسیای شرق دور بدون تغییر ۹۲۰ دلار بر تن بر مبنای سی‌اف‌ار معامله شد. درحالیکه در جنوب آسیا قیمت پلی اتیلن گرید تزریقی بدون تغییر ۱،۰۱۰ دلار بر تن معامله شد. در هفته اخیر قیمت پلی اتیلن سبک گرید فیلم بر مبنای سی‌اف‌ار خاور دور بدون تغییر ۱،۱۶۰ دلار بر تن معامله شد اما قیمت پلی اتیلن سبک خطی در منطقه خاور دور با افزایش ۹۷۵ دلار بر تن معامله شد.

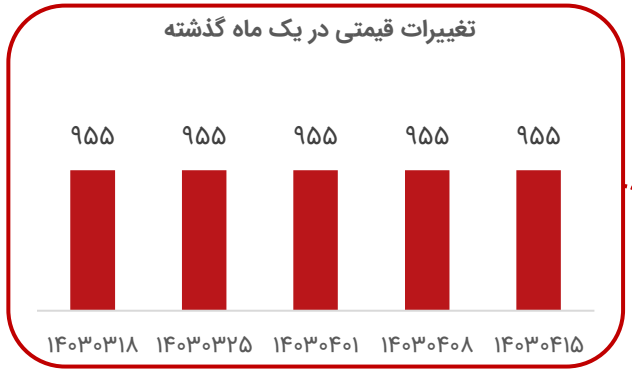

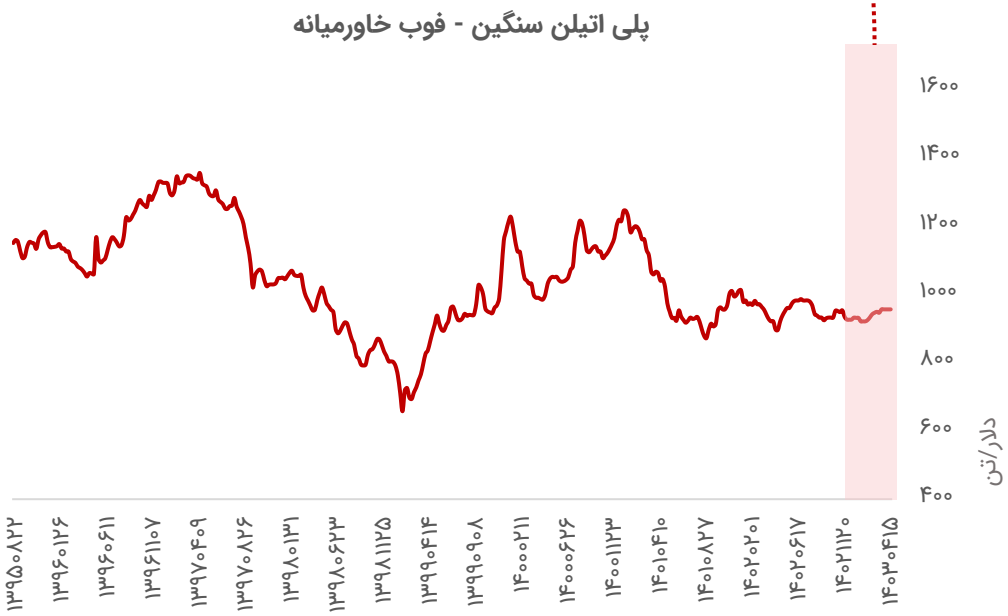

تحلیل بازار جهانی استایرن

- در **شرق آسیا** قیمت استایرن به دلیل تقاضای پایین صنایع پایین دستی و روند کاهشی قیمت بنزن صنایع بالادستی نزولی بود.
- در **چین** قیمت معاملات آتی استایرن در بورس کالای دالیان کاهشی بود که بر روند قیمتی استایرن در این منطقه تاثیرگذار بود. نرخ عملیاتی تولید استایرن چین با کاهش ۶۶.۹۷ درصد ارزیابی شد. در صنایع پایین دستی چین، نرخ عملیاتی تولید پلی استایرن و ای‌بی‌اس با کاهش به ترتیب ۶۳.۴۸ درصد و ۶۴.۹۳ درصد بود. قیمت استایرن بر مبنای سی‌اف‌ار چین با کاهش به ترتیب ۱،۱۴۸ دلار بر تن معامله شد.
- در **هند** به دلیل محدودیت حجم معاملات شرایط بازار استایرن ضعیف بود. قیمت استایرن در بازار داخلی ۱۰۰-۹۹ روپیه بر کیلوگرم معامله شد. قیمت استایرن بر مبنای سی‌اف‌ار هند نیز با کاهش ۱،۱۹۸ دلار بر تن معامله شد و پرمیوم استایرن سی‌اف‌ار چین ۴۹ دلار بر تن ارزیابی شد.

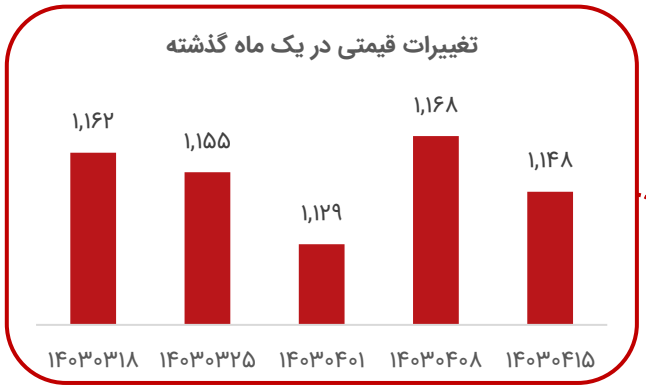

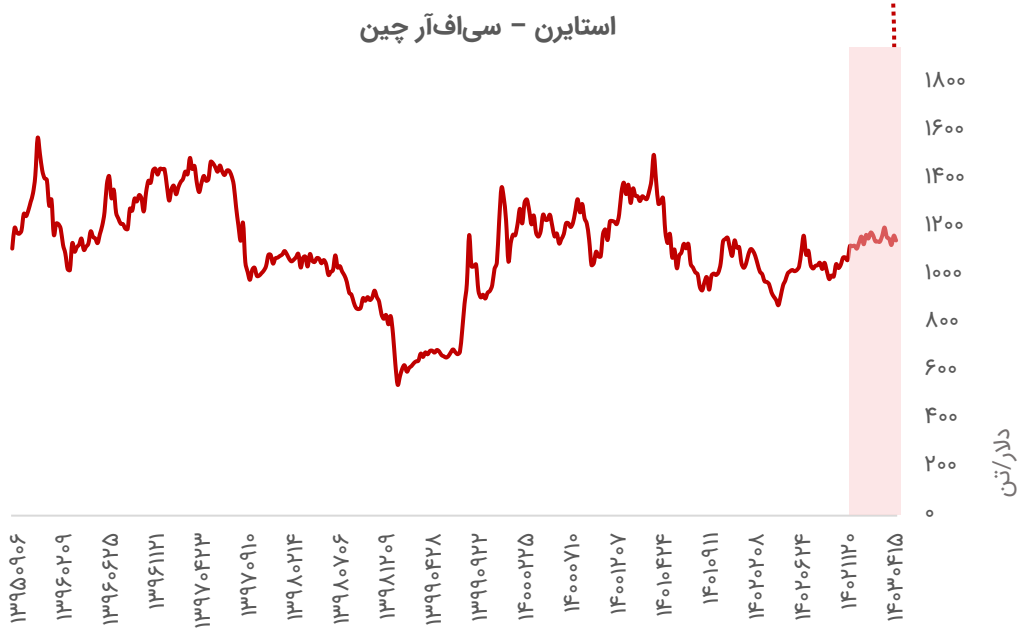

تحلیل بازار جهانی پلی استایرن

- در هفته گذشته معاملات پلی‌استایرن در منطقه **خاورمیانه** بصورت پراکنده انجام می‌شد اما تراکم بالای کشتی‌ها در بنادر موجب تاخیر در حمل و نقل محموله‌های پلی‌استایرن شد. در **شرق مدیترانه** نیز مشتریان پلی‌استایرن سفارشات خود را ثبت نمودند اما مشکلات لجستیکی مانند دسترسی محدود فضای کشتی‌ها و کانتینرها به مقصد بنادر شرق مدیترانه ادامه‌دار بود. بطور کلی حجم معاملات پلی استایرن در هفته اخیر افزایش یافت. نرخ حمل و نقل پلی‌استایرن از شمال شرقی آسیا به جنوب آسیا کاهشی بود. قیمت مواد اولیه پلی استایرن در **خاورمیانه** و **جنوب آسیا** باثبات بود.

- در **بنگلادش** سرعت ثبت درخواست‌های محموله‌های پلی‌استایرن افزایش یافت زیرا محموله‌های تحویلی قبلی با تاخیر تحویل داده می‌شد. در حالیکه در **هند** به دلیل فصل باران‌های موسمی تقاضای پلی‌استایرن پایین بود.

- انتظار می‌رود نرخ حمل و نقل از برخی مبادی مانند چین کاهش یابد درحالیکه در هند تقاضای پلی‌استایرن در بخش صنایع پایین دستی کاهشی خواهد بود. در چین نیز برخی تعمیر و نگهداری مربوط به استایرن مواد اولیه موجب ثابت نگه داشتن قیمت‌ها خواهد شد.

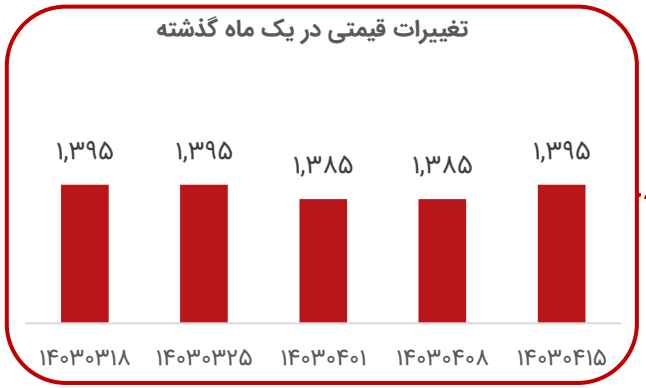

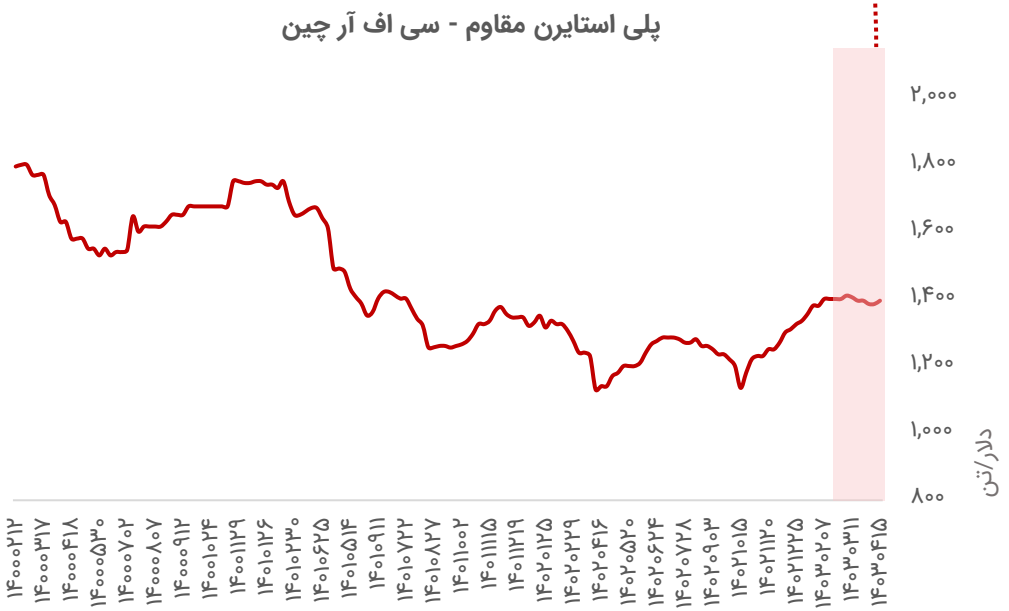

تحلیل بازار جهانی پروپیلن

- در هفته گذشته در **شرق آسیا** قیمت پروپیلن به دلیل محدودیت عرضه ناشی از تعمیر و نگهداری واحدهای تولیدی و افزایش تقاضا صعودی بود.
- در **جنوب شرقی آسیا** نیز به دلیل محدودیت عرضه و افزایش تقاضا قیمت پروپیلن صعودی بود. انتظار می‌رود در کوتاه مدت این شرایط ادامه‌دار باشد همچنین تولیدکنندگان در تلاش بودند به دلیل حاشیه سود پایین صنایع پایین دستی قیمت‌های فعلی را حفظ کنند.
- در **کره جنوبی** عرضه پروپیلن محدود بود زیرا حاشیه سود پایین الفین و تقاضا پایین موجب شد کارخانه‌ها با نرخ عملیاتی پایین فعالیت کنند. تولیدکنندگان پروپیلن در **شمال شرقی آسیا** اعلام کردند: محدودیت عرضه پروپیلن در کره جنوبی احتمالا تا اوایل سال آینده ادامه‌دار خواهد بود.
- در **چین** علیرغم افزایش نرخ عملیاتی کارخانه‌های PDH داخلی، عرضه پروپیلن محدود بود. نرخ عملیاتی PDH در این منطقه با افزایش به ۷۵ درصد رسید. قیمت پروپیلن شاندونگ چین کاهشی بود در حالیکه قیمت پروپیلن سی‌اف‌ار چین افزایشی بود و ۸۷۵ دلار بر تن معامله شد. اسپرد پروپیلن و پلی پروپیلن با کاهش ۵۰ دلار بر تن معامله شد که کمتر از سطح معمول ۱۵۰ دلار بر تن بود.

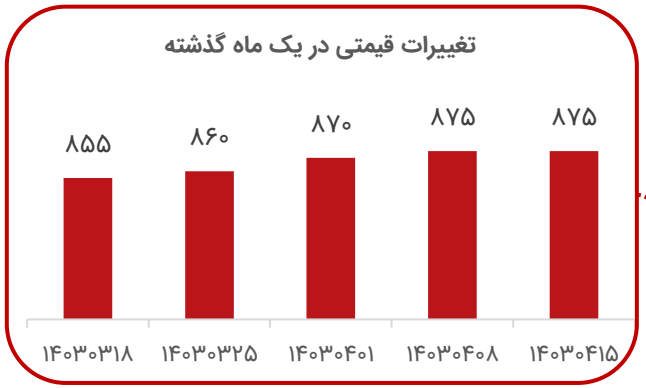

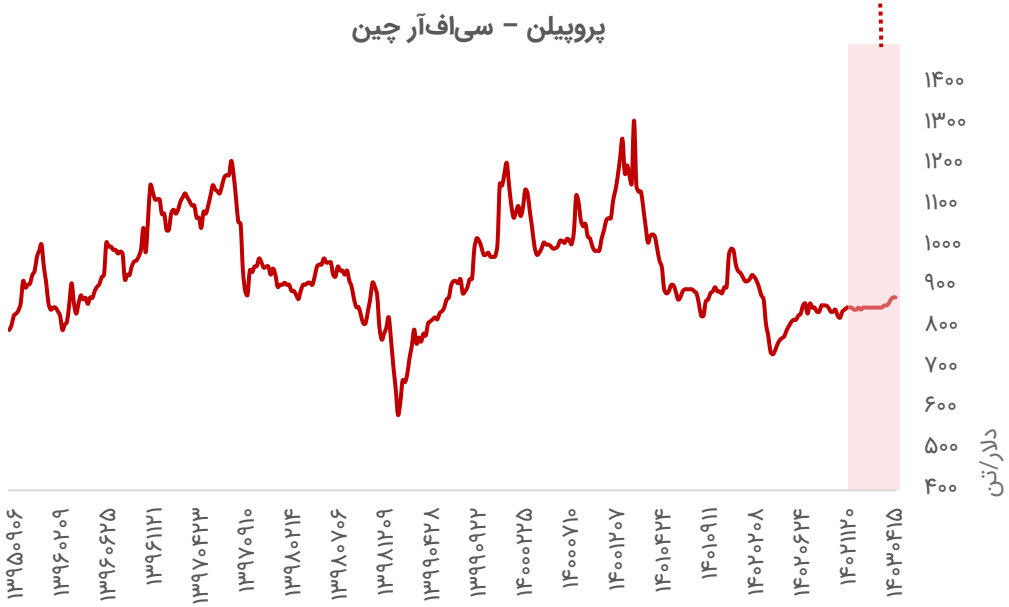

تحلیل بازار جهانی پلی پروپیلن

- در هفته گذشته در **شرق آسیا** قیمت پلی پروپیلن به دنبال افزایش قیمت پلی پروپیلن در **چین** ناشی از محدودیت عرضه و افزایش هزینه‌های تولید افزایش یافت.
- در **چین** قیمت پلی پروپیلن به دنبال افزایش قیمت معاملات آتی و محدودیت عرضه ناشی از تعمیر و نگهداری و افزایش هزینه‌های بالادستی صعودی بود. نرخ عملیاتی تولید پلی پروپیلن در این منطقه بدون تغییر ۷۳ درصد ارزیابی شد. تقاضای پلی پروپیلن صنایع پایین دستی ضعیف باقی ماند. قیمت محموله‌های پلی پروپیلن بر مبنای سی‌اف‌ار به دنبال افزایش قیمت محموله‌های داخلی صعودی بود.
- در **جنوب شرقی آسیا** تقاضای پلی پروپیلن پایین بود بطوریکه هزینه‌های حمل و نقل بر تقاضای صادرات پلی پروپیلن تاثیرگذار بود.
- در **جنوب شرقی آسیا** به دلیل راه‌اندازی مجدد واحدهای تولیدی پلی پروپیلن، عرضه بالا بود و تولیدکنندگان جهت افزایش انگیزه خریداران به آنها تخفیفاتی ارائه می‌نمودند اما خریداران به دلیل هزینه‌های بالای حمل و نقل و تاخیر در تحویل محموله‌ها، خرید محموله‌های داخلی پلی پروپیلن را ترجیح می‌دادند.
- در **خاورمیانه** تقاضا پلی پروپیلن پایین بود و شرایط بازار آرام بود. اما در **جنوب آسیا و هند** نیز به دلیل فصل باران‌های موسمی تقاضا پلی پروپیلن پایین بود اما افزایش هزینه‌های حمل و نقل در جنوب آسیا احتمالا موجب افزایش قیمت پلی پروپیلن در این منطقه خواهد شد.

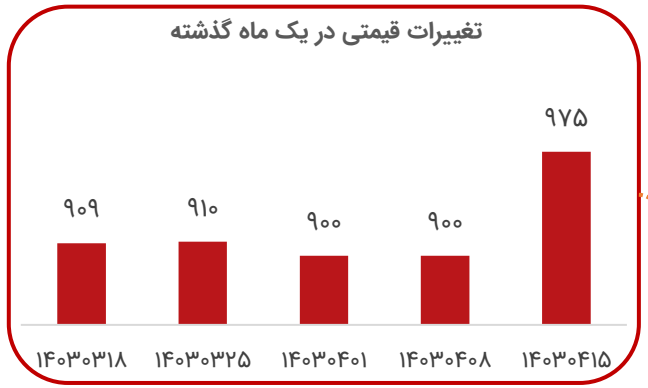

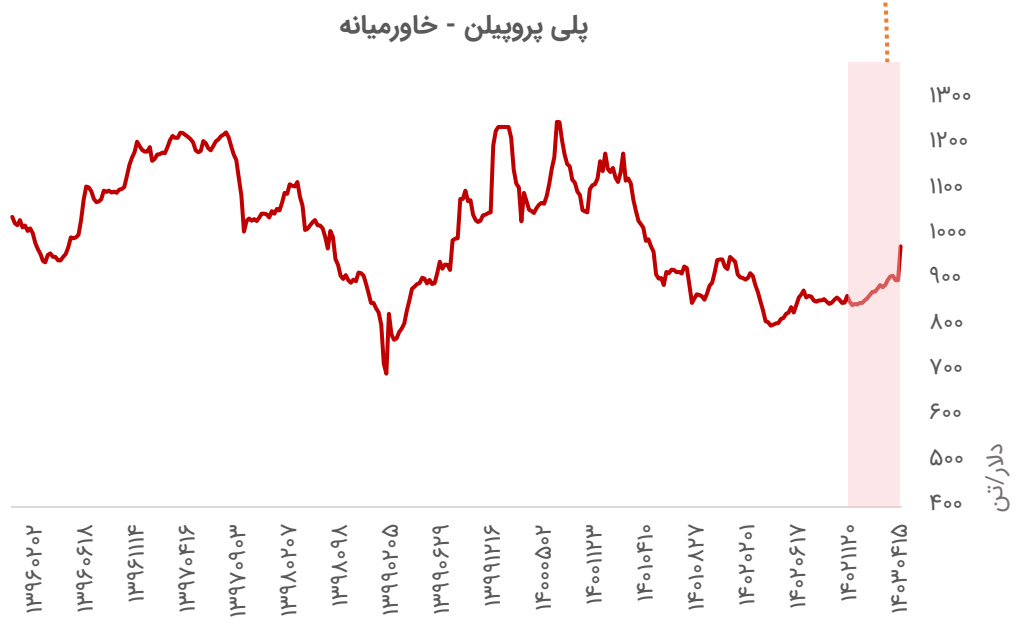

تحلیل بازار جهانی الکیل بنزن خطی

- بازار آلکیل بنزن خطی (LAB) در **آسیا** این هفته با لابی کردن خریداران برای قیمت کمتر، به روند نزولی خود ادامه داد. برخی از فروشندگان برای اینکه نظر خریداران را جلب کنند، تخفیف‌هایی در نظر گرفتند. همچنین اکثر خریداران الزامی برای خرید نقدی نداشتند، زیرا موجودی کافی دارند.
- بازار داخلی **چین** همچنان درگیر رکود است که فروشندگان را وادار می‌کند تا به دنبال فرصت‌های صادراتی باشند. با این حال، به نظر می‌رسد که چالش‌های حمل و نقل و تدارکات برخی از برنامه‌های آنها را مختل کرده است.
- در **هند**، تامین کنندگان از این هفته منتظر پیشنهادات داخلی ماه جولای خواهند بود. برخی با توجه به رشد قیمت اخیر در بازارهای بالادستی، احتمال افزایش قیمت را پیش بینی می‌کنند. با این حال، تقاضای آهسته در بحبوحه رکود موسمی منجر به کاهش علاقه خرید شد. افت تقاضا و رکود موسمی، تمایل خرید خریداران را کاهش داده است.
- انتظار می‌رود فروشندگان آسیایی و چینی برای خروج موجودی‌هایشان تابع خریداران خواهند بود و بازار هند در پی ادامه فصل موسمی به رکود خود ادامه خواهد داد.

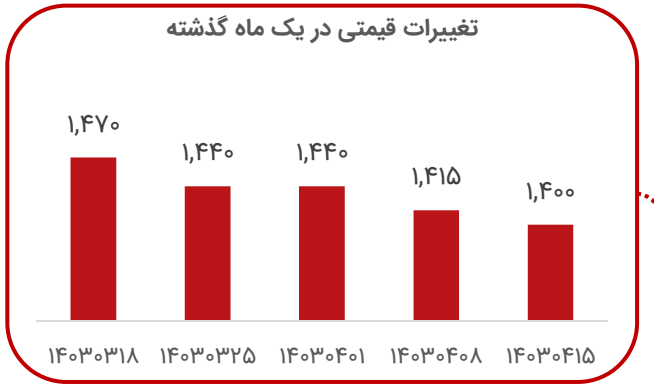

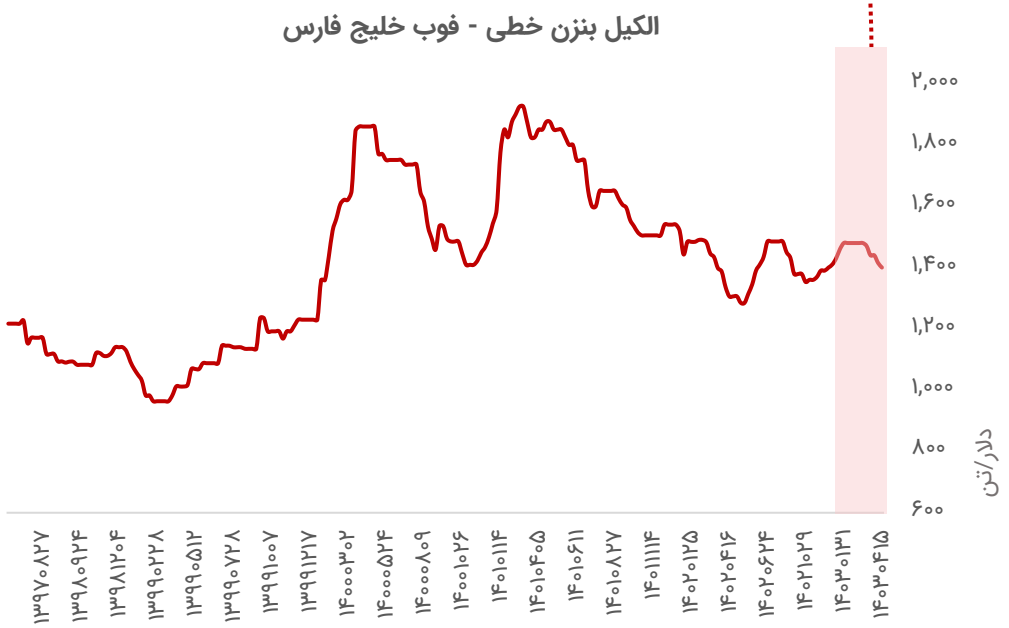

تحلیل بازار جهانی سود کاستیک

- فعالان بازار نقدی سود کاستیک **آسیا** در این هفته به چانه‌زنی در مورد محموله‌های بارگیری در ماه اوت در طیف گسترده‌ای پرداختند، اما معاملات بسیار اندک بود.
- به گفته فعالان بازار، حادثه اخیر یک تولیدکننده **چینی** احتمالاً بر عملیات سود کاستیک آن منطقه تأثیر گذاشته است. بنابراین، فروشندگان در **شمال شرق آسیا** در تلاش بودند تا قیمت‌های صادراتی را به دلیل انتظارات از کاهش عرضه داخلی در چین، افزایش دهند. با این وجود، دسترسی از طریق سایر تولیدکنندگان در چین مشاهده شد.
- از آنجایی که هنوز در اوایل ماه بود، خریداران **آسیای جنوب شرقی** منتظر شفافیت بازار بودند و از بحث‌های واردات لحظه‌ای بتن خودداری کردند تا پیش از ورود به چانه زنی در هفته، منتظر شفافیت وضعیت عرضه در **شمال شرق آسیا** بودند. تقاضای پایین دستی در منطقه نیز ثابت حفظ شد.
- از آنجاییکه عرضه در شمال شرق آسیا کمی کاهش یافته است، انتظار بر این است که گهگاهی احتمالا بر میزان دسترسی تاثیر گذارد و تقاضا در جنوب شرق آسیا احتمالا ثابت خواهد ماند و احتمالاً در هفته‌های آتی، تجارت نقدی در جنوب شرق آسیا افزایش می‌یابد.

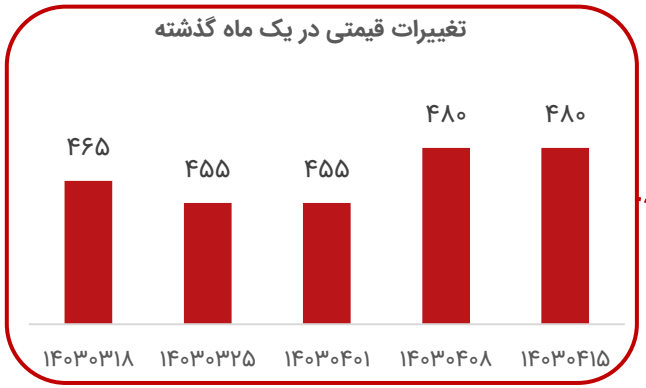

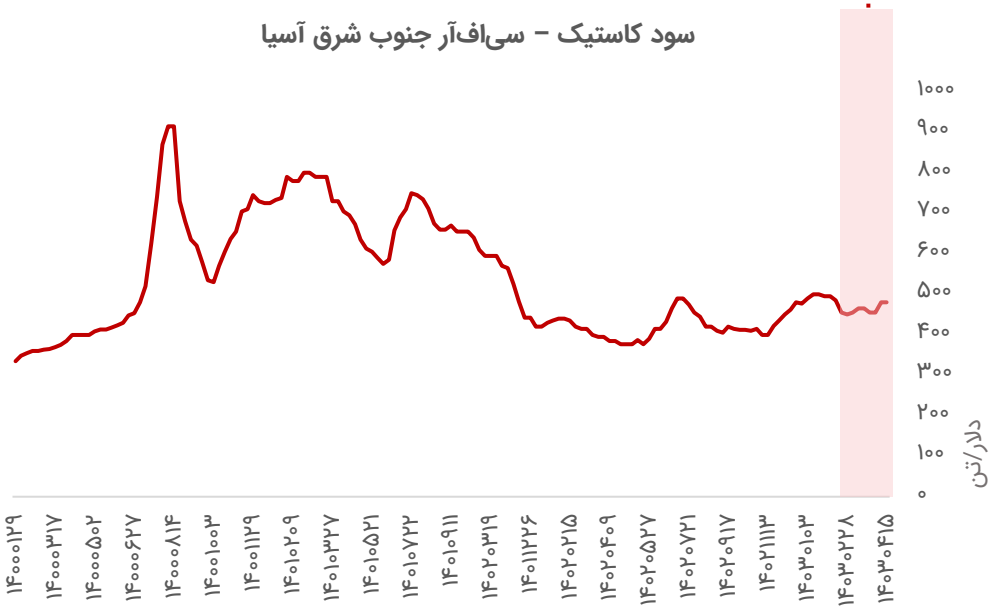

تحلیل بازار جهانی بنزن

- در هفته گذشته در **شرق آسیا** قیمت بنزن به دنبال افزایش قیمت نفت صنایع بالادستی صعودی بود بطوریکه قیمت بنزن بر مبنای فوب کره جنوبی با افزایش ۱،۰۱۶ دلار بر تن معامله شد. در صنایع بالادستی قیمت قرارداد آتی نفت برنت برای ماه سپتامبر با افزایش ۸۷.۵ دلار در هر بشکه معامله شد. قیمت نفتای C+F ژاپن نیز با افزایش ۷۲۲ دلار بر تن معامله شد.

- در **کره جنوبی** حجم معاملات بنزن محدود بود. محموله‌های بنزن معامله شده میان شرکت‌های GS Caltex و BP در ماه اوت به قیمت ۱،۰۲۱ دلار بر تن معامله شد. در بازار داخلی **چین** قیمت بنزن کاهشی بود. میانگین نرخ عملیاتی تولید بنزن از بخش مشتقات پایین دستی افزایشی بود. در **تایوان** تقاضای بنزن پایین بود و محموله‌های وارداتی بنزن برای ماه اوت محدود بود. در صنایع پایین دستی شرکت " Formosa" بزرگترین خط تولید استایرن خود با ظرفیت ۷۲۰،۰۰۰ تن در سال را به دلیل مشکلات فنی تعطیل کرد.

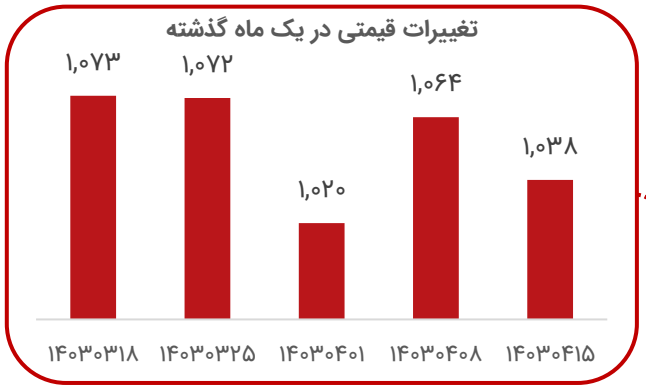

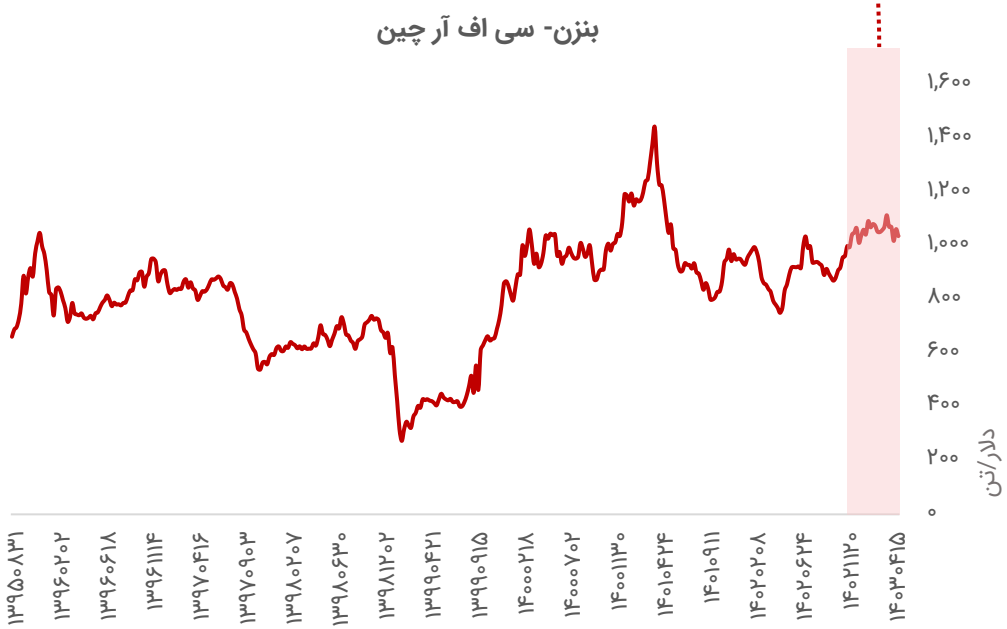

تحلیل بازار جهانی ای بی اس

- در هفته گذشته قیمت ای‌بی‌اس تحت تاثیر افزایش نرخ حمل و نقل صعودی بود. قیمت ای‌بی‌اس بر مبنای سی‌اف‌ار چین و جنوب شرقی آسیا به دلیل افزایش قیمت صنایع بالادستی با افزایش به ترتیب ۱،۴۴۵ و ۱،۴۶۵ دلار بر تن معامله شد. قیمت استایرن بر مبنای سی‌اف‌ار چین و فوب کره جنوبی به دلیل افزایش هزینه‌های حمل و نقل و هزینه‌های واردات با افزایش به ترتیب ۱،۱۶۰ و ۱،۱۵۰ دلار بر تن معامله شد. نرخ حمل و نقل از شمال شرقی آسیا به جنوب شرقی آسیا با افزایش در محدوده ۸۰-۴۰ دلار بر تن معامله شد.

- قیمت بوتادین بر مبنای سی‌اف‌ارچین بدون تغییر ۱،۵۸۰ دلار بر تن معامله شد همچنین قیمت اکریلونیتریل بر مبنای سی‌اف‌ار آسیای شرق دور بدون تغییر ۱،۲۷۵ دلار بر تن معامله شد. در چین نرخ عملیاتی تولید ای‌بی‌اس با افزایش ۷۰ درصد ارزیابی شد.

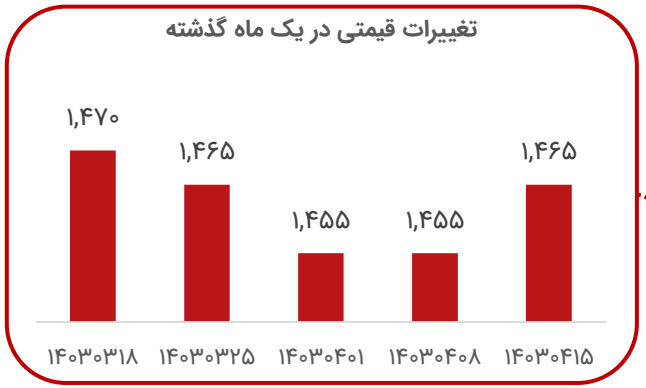



تحلیل بازار جهانی پارازایلین

- در هفته گذشته در **شرق آسیا** به دلیل تقاضا پایین، قیمت پارازایلین کاهشی بود. قیمت پارازایلین بر مبنای سی‌اف‌ار تایوان/چین با کاهش ۱،۰۳۷ دلار بر تن معامله شد.

- در **کره جنوبی** تولیدکنندگان PTA با افزایش هزینه‌های حمل و نقل کانتینری پارازایلین مواجه هستند که صادرات محموله‌های پارازایلین در این منطقه را محدود می‌کند. عمده محموله‌های PTA کره جنوبی به اروپا و ترکیه صادر می‌شود اما با افزایش بالای هزینه‌های حمل و نقل، خریداران از خرید خودداری می‌کنند. بسیاری از خریداران به دلیل کمبود فضای کانتینری راهی به جز به تاخیر انداختن سفارشات محموله‌های پارازایلین خود ندارند. با کاهش تقاضا، تولیدکنندگان PTA کره جنوبی به احتمال زیاد با موجودی بالای انبارها مواجه گردند.

- تولیدکنندگان PTA در **شمال آسیا** اعلام کردند: با افزایش هزینه‌های حمل و نقل کانتینری، تولیدکنندگان باید به احتمال زیاد حمل و نقل فله‌ای را جایگزین نمایند.

- در **چین** شرکت " Xin Feng Ming" قرار است خط ۲ از کارخانه PTA با ظرفیت ۲.۵ میلیون تن در سال خود در جیاکسینگ را که به طور تصافی در هفته اخیر متوقف شده بود طی چند روز آینده با ظرفیت کامل مجددا راه‌اندازی نماید.

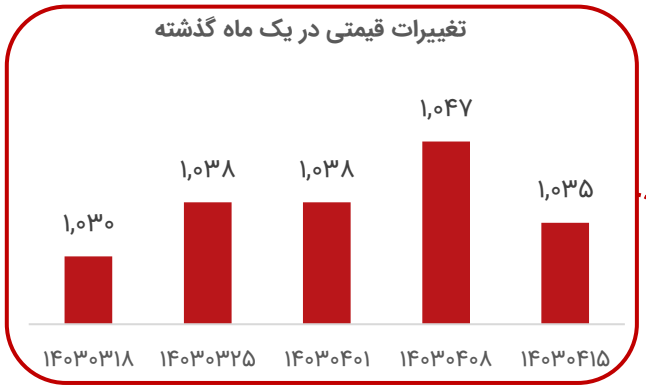



تحلیل بازار جهانی زایلین مخلوط

- در هفته گذشته در **شرق آسیا** قیمت زایلین به دلیل تقاضای پایین کاهشی بود. در حال حاضر دسترسی به محموله‌های زایلین از **کره جنوبی** بسیار محدود است و قیمت زایلین بر مبنای فوب کره جنوبی به دنبال تقاضای پایین با کاهش ۹۰۲ دلار بر تن معامله شد. در**جنوب شرقی آسیا** و **هند** نیز تقاضا زایلین پایین و عرضه مناسب بود.

- در **هند** روند قیمتی زایلین نزولی بود. تقاضای زایلین بخش بنزین در حال حاضر پایین می‌باشد و انتظار می‌رود در کوتاه‌مدت شاهد بهبود قابل ملاحظه‌ای نباشد. آربیتراژ محموله‌های ترکیبات بنزین آسیایی مانند زایلین مخلوط گرید ایزومر و تولوئن در حال حاضر بسته است. لذا در هند قیمت داخلی زایلین کاهشی بود و در بندر کاندلا ۸۶ روپیه بر کیلوگرم معامله شد. موجودی زایلین در این بندر به دلیل تقاضای پایین افزایشی بود و ۱۸،۴۱۶ تن ارزیابی شد. بطور کلی در این منطقه عرضه محموله‌های زایلین بر مبنای سی‌اف‌ار بالا و تقاضا پایین بود.

- در بازار داخلی **چین** قیمت زایلین با افزایش ۹۴۷ دلار بر تن معامله شد. شرکت Eneos **ژاپن** واحد آروماتیک خود در کاوازاکی را در ماه ژوئیه پس از تعمیر و نگهداری راه‌اندازی خواهد کرد که این واحد تولیدی دارای ظرفیت ۳۵۰،۰۰۰ تن پارازایلین، ۴۳۰،۰۰۰ تن بنزن و ۱۰۰،۰۰۰ تن اورتوزایلین است.

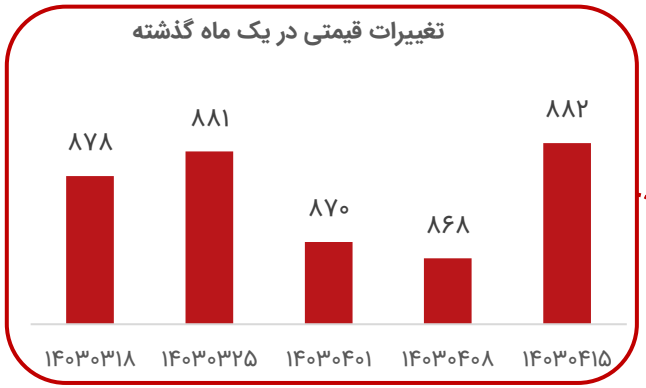

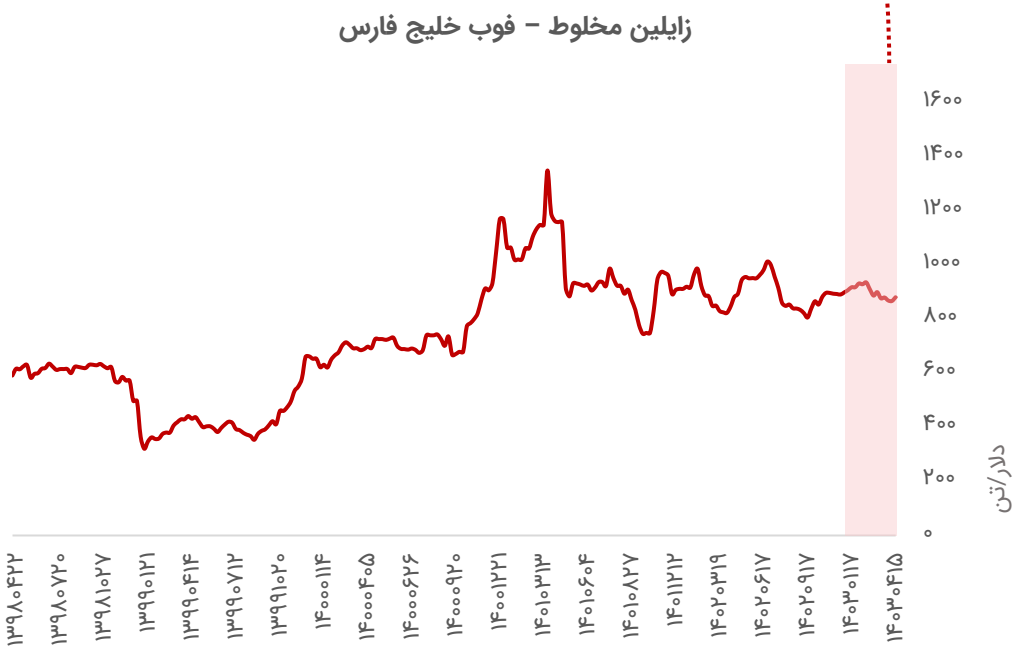

تحلیل بازار جهانی بنزین

- تقاضای بنزین در **آمریکا** به بالاترین میزان در شش ماه گذشته یعنی به ۹.۴۲۴ میلیون بشکه در روز رسید که این مقدار ۱۷۵,۰۰۰ بشکه در روز نسبت به سال گذشته کمتر است. با این حال، کل تولید خالص بنزین ۱۰.۰۶۱ میلیون بشکه در روز گزارش شد و ۲۰۴,۰۰۰ بشکه در روز کمتر از هفته مشابه سال قبل بود. با این حال میزان فعالیت پالایشگاه‌ها از ۹۴.۴ درصد در هفته قبل به ۹۵.۲ درصد افزایش یافت و نسبت به یک سال قبل در این زمان که به ۹۰.۷ درصد رسیده بود، بیشتر شد.
- بازار **آسیا** در بازه ۱ الی ۵ جولای به دلیل افت حضور محصولات صادراتی **چینی** و تعمیرات پیش‌بینی نشده پالایشگاهی شاهد افزایش قیمت‌ها بود. صادرات **چین** در ژوئن که تا پیش از این ۱ میلیون بشکه در نظر گرفته می‌شد، اکنون ۵۰۰,۰۰۰ بشکه برآورد می شود.

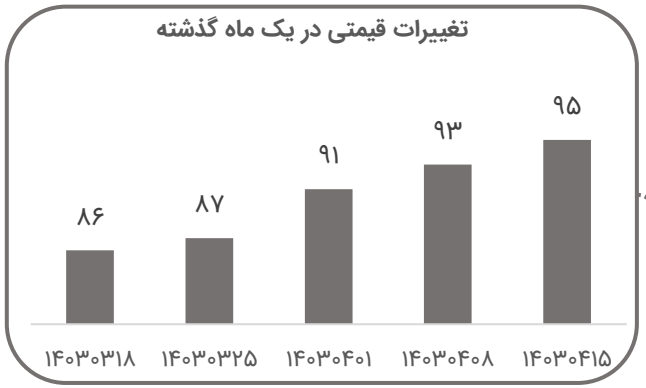



تحلیل بازار جهانی گازوئیل

- صادرات گازوئیل و نفت گاز **آمریکا** به اروپا در هفته آخر ژوئن به بالاترین حد خود در ۲۱ ماه اخیر رسید. در یک پیک بی‌سابقه عرضه، قیمت‌های نقدی به زیر قیمت‌های آتی رسید، چرا که در مدتی محدود، فرصت آربیتراژ به اروپا فراهم شد.
- قیمت گازوئیل در بازار **آسیا** در شرایطی که عرضه و تقاضا در تعادل بودند تقویت شد. رشد تقاضای جهانی دلیل این افزایش قیمت بود.
- در بازار **اروپا** همچنان تقاضا از عرضه ضعیف‌تر است. دسترسی زیاد به محموله‌های دریایی در مرکز حمل و نقل هاب آمستردام-روتردام-آنتورپ باعث شده تا عرضه بازار به میزان قابل توجهی زیاد باشد و سطح تقاضای فعلی برای جذب محصول پیشنهادی کافی نیست.

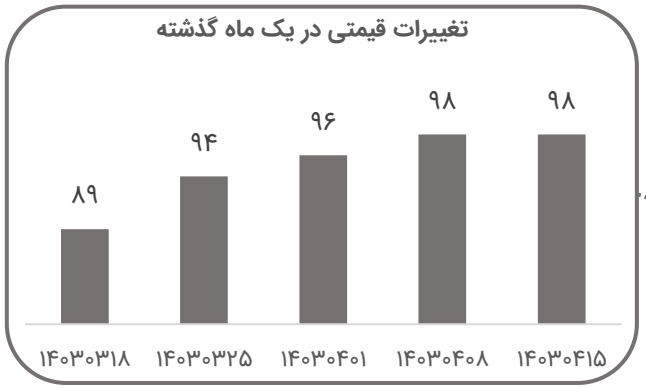



تحلیل بازار جهانی محصولات پالایشگاهی

قیر

در هفته گذشته قیمت قیر از نقاط صادراتی **اروپا** به دنبال افزایش قیمت نفت کوره با سولفور بالا و افزایش تقاضای فصلی صعودی بود. در حالیکه در **آسیا** قیمت قیر به دلیل تقاضای پایین عمدتا ثابت بود. در **شمال اروپا** قیمت محموله‌های قیر برای ماه ژوئیه در چندین کشور از جمله: فرانسه، آلمان و کشورهای بنلوکس افزایش یافت اما در مرکز اروپا قیمت قیر عمدتا ثابت بود. قیمت محموله‌های قیر **مدیترانه** به دنبال افزایش قیمت نفت کوره با گوگرد بالا افزایش یافت اما حجم فعالیت‌ها محدود بود و سودآوری آربیتراژ محموله‌های صادراتی قیر تحت فشار قرار گرفت. افزایش قیمت محموله‌های قیر عمدتا بر بازارهای غیر آفریقا تاثیرگذار بود. در حالیکه قیمت قیر در بازارهای شرق و جنوب **آفریقا** بطور کلی ثابت بود. قیمت قیر **سنگاپور** به دنبال کاهش تولید و ثبات قیمتی نفت خام حمایت شد اما تقاضای پایین قیر منطقه‌ای همچنان بازار نقدی قیر را متعادل نگه می‌دارد. عمده شرکتهای نفتی حجم محموله‌های بارگیری شده برای ماه اوت را بطور کامل متعهد شده‌اند و به دلیل کمبود فشار موجودی تمایلی به کاهش قیمت محموله‌های پیشنهادی خود نداشتند. کاهش تولید قیر سنگاپور بالاتر از ۲۰ درصد ارزیابی شده است.

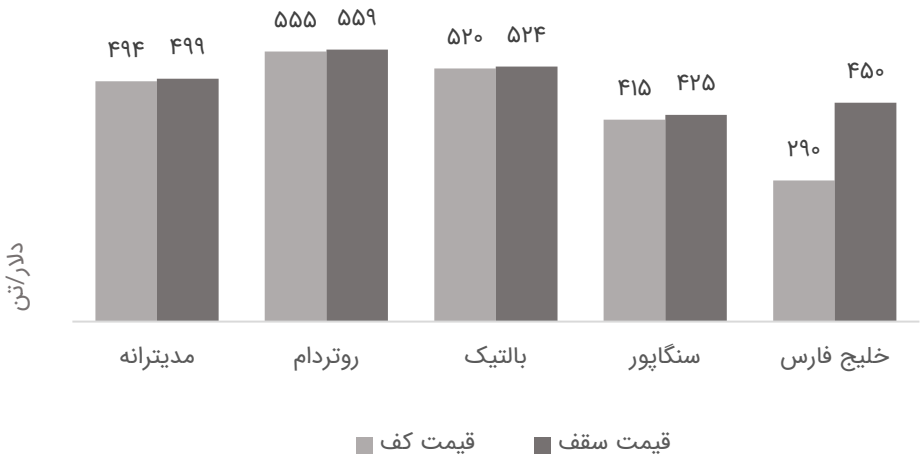

وکیوم باتوم

در هفته گذشته تولیدکنندگان قیر در خرید وکیوم باتوم در بورس کالای ایران فعال بودند. برخی از فعالان بازار پیش‌بینی می‌کنند در دو هفته آتی قیمت وکیوم باتوم به دنبال افزایش قیمت نفت کوره با گوگرد بالا و نفت خام در ۶ ژوئیه شاهد افزایش قیمت بیش از ۳ درصدی خواهد شد. در هفته اخیر ۳۴۸،۰۰۰ تن تقاضا وکیوم باتوم در بورس کالای ایران ثبت شد در حالیکه تنها ۲۷۲،۵۰۰ تن وکیوم باتوم عرضه شد. در مجموع ۲۸۶،۰۰۰ تن به قیمت ۵.۵ درصد بالاتر از قیمت پایه فروخته شد. ۱،۶۵۹ تن قیر در بورس کالای ایران برای مصرف داخلی جهت آسفالت‌سازی جاده‌ها و به پیمانکاران داخلی فروخته شد. در هفته گذشته بالاترین حجم فروش وکیوم باتوم مربوط به پالایشگاه اصفهان بود که ۱۵۰،۰۰۰ تن وکیوم باتوم را به قیمت ۱۴۲،۳۰۰-۱۴۲،۴۰۰ ریال بر کیلوگرم فروخت همچنین بالاترین قیمت فروش وکیوم باتوم مربوط به پالایشگاه شیراز بود که ۱۹،۰۰۰ تن وکیوم باتوم را به قیمت ۱۵۶،۳۰۰-۱۵۷،۷۰۰ ریال بر کیلوگرم فروخت.

قیمت وکیوم باتوم ایران از تاریخ ۴ ژوئیه_۲۹ژوئن

نام پالایشگاه	حجم معاملات	قیمت (ریال/کیلوگرم)		قیمت (دلار/تن)	
		حد بالا	حد پایین	حد بالا	حد پایین
بندر عباس	۷۸،۰۰۰	۱۵۱،۷۰۰	۱۴۹،۴۰۰	۳۲۹	۳۲۴
اصفهان	۱۵۰،۰۰۰	۱۴۲،۴۰۰	۱۴۲،۳۰۰	۳۰۸	۳۰۸
شیراز	۱۹،۰۰۰	۱۵۷،۷۰۰	۱۵۶،۳۰۰	۳۴۲	۳۳۹
تهران	۱۵،۵۰۰	۱۴۲،۳۰۰	۱۴۲،۳۰۰	۳۰۸	۳۰۸
تبریز	۳،۵۰۰	۱۴۶،۷۰۰	۱۴۶،۶۰۰	۳۱۸	۳۱۸
اراک	۲۰،۰۰۰	۱۴۴،۶۰۰	۱۴۴،۵۰۰	۳۱۳	۳۱۳

تحلیل بازار آلومینیوم

- آلومینیوم در هفته اخیر علی رغم اینکه روند کم نوسانی که داشت اما تحت تاثیر خوش بینی نسبت به سیاست‌های انبساطی چین و تقویت احتمال کاهش نرخ بهره فدرال رزرو علی رغم ضعف تولید در چین با ۱۵ دلار افزایش به ۲،۵۴۱ دلار بر تن صعود کرد.
- درحالیکه در چین، شواهد مبنی بر ضعف تقاضای داخلی، امید به محرک‌های اقتصادی را در آستانه سومین نشست پکن افزایش داد، با این حال، عرضه قوی باعث شد تا بازگشت آلومینیوم کمتر از سایر فلزات اساسی باشد.

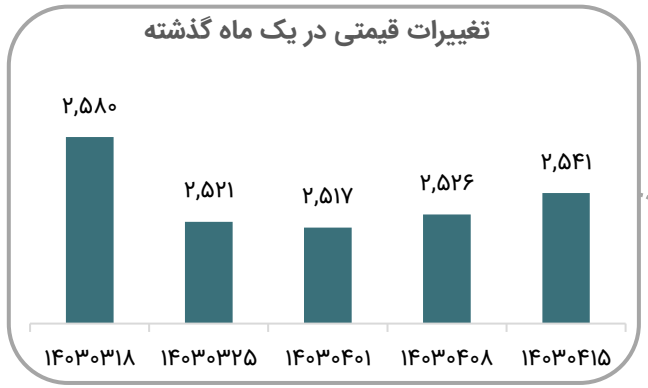

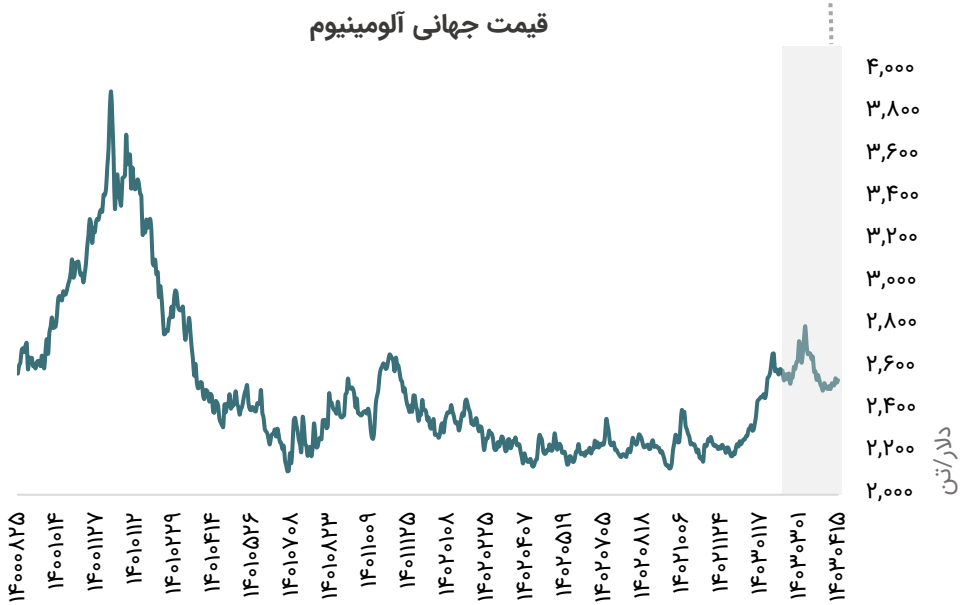



تحلیل بازار مس

- معاملات مس در پایان هفته گذشته در ۹،۹۸۳ دلار در هر تن و در بالاترین حد در ۴ هفته گذشته انجام شد و بهترین عملکرد هفتگی خود از اواسط ماه می را ثبت نمود. زیرا افزایش احتمال اینکه فدرال رزرو آمریکا احتمالا از اوایل سپتامبر کاهش نرخ بهره را آغاز کند و امیدواری برای اقدامات محرک بیشتر در مصرف کننده اصلی چین جو مثبت بازار را تقویت نمود.

- روند قیمت و موجودی انبار مس در بورس فلزات لندن طی دو هفته اخیر نشان می دهد موجودی مس در انبارهای بورس فلزات لندن، با افزایش روبرو شده است.

- با نگاهی به آینده، به گفته SMM، انتظار می‌رود واردات مس چین در هفته آینده نسبت به هفته ماقبل خود کاهش یابد، لذا افزایش عرضه کل هفته آینده نسبت به هفته جاری پیش بینی می‌شود و اگر قیمت مس همچنان بالا بماند، ممکن است مصرف سرکوب شود. به طور کلی، انتظار می‌رود قیمت مس در حدود سطح فعلی نوسان داشته باشد.

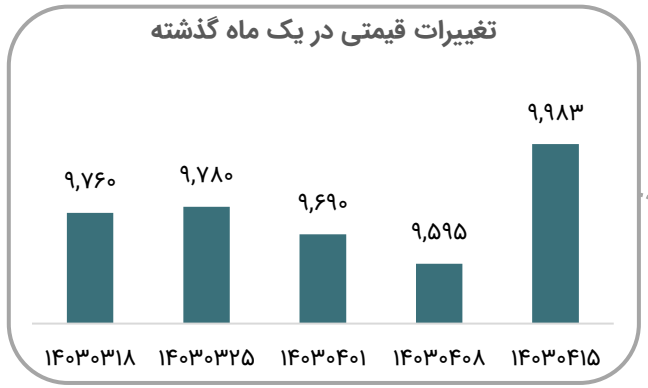

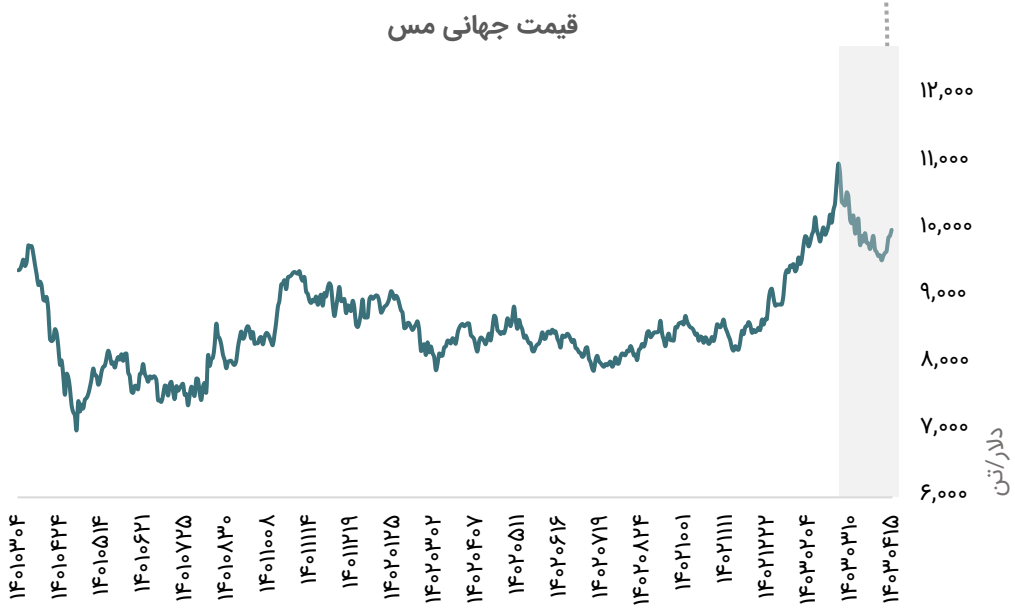

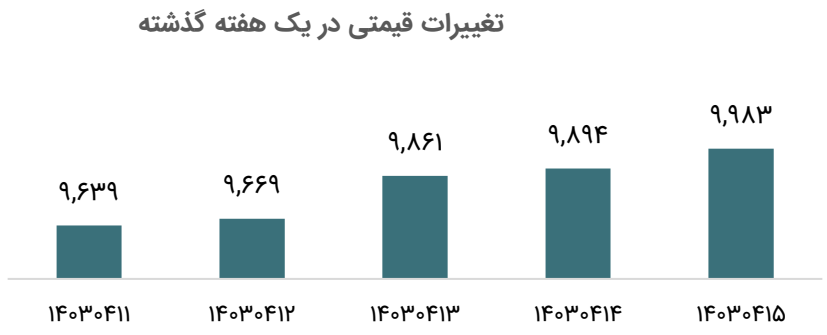

تحلیل بازار روی

- روی در هفته گذشته شاهد ادامه روند صعودی خود تحت تاثیر انتظارات افزایش تقاضا در چین با توجه به معرفی سیاست حمایتی جدید و نگرانی‌های موجود در سمت عرضه بود، هرچندکه علی رغم این شرایط، ضعف داده‌های بخش تولید چین، این افزایش قیمت را محدود نمود و نهایتا روی در قیمت ۳،۰۰۳ دلار در تن معامله شد.

- در هفته گذشته، تقویت موضع پولی تسهیل کننده بانک خلق چین برای هفته آتی، از احساسات بازار حمایت کرد. با این حال، کاهش بیش از حد انتظار تولید صنعتی چین در ماه می، این افزایش را محدود نمود که منعکس کننده تقاضای ضعیف صنعتی پس از شرایط انقباضی PMI بخش تولید بود.

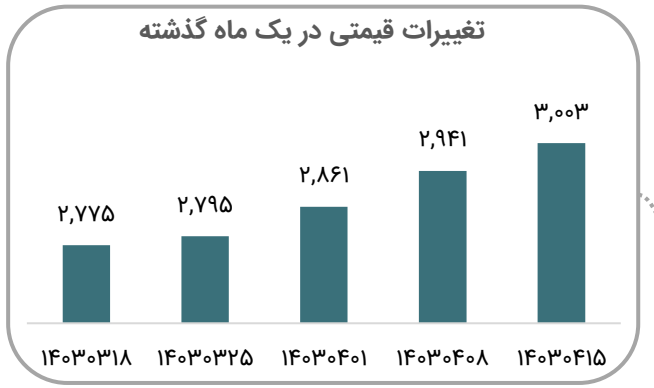

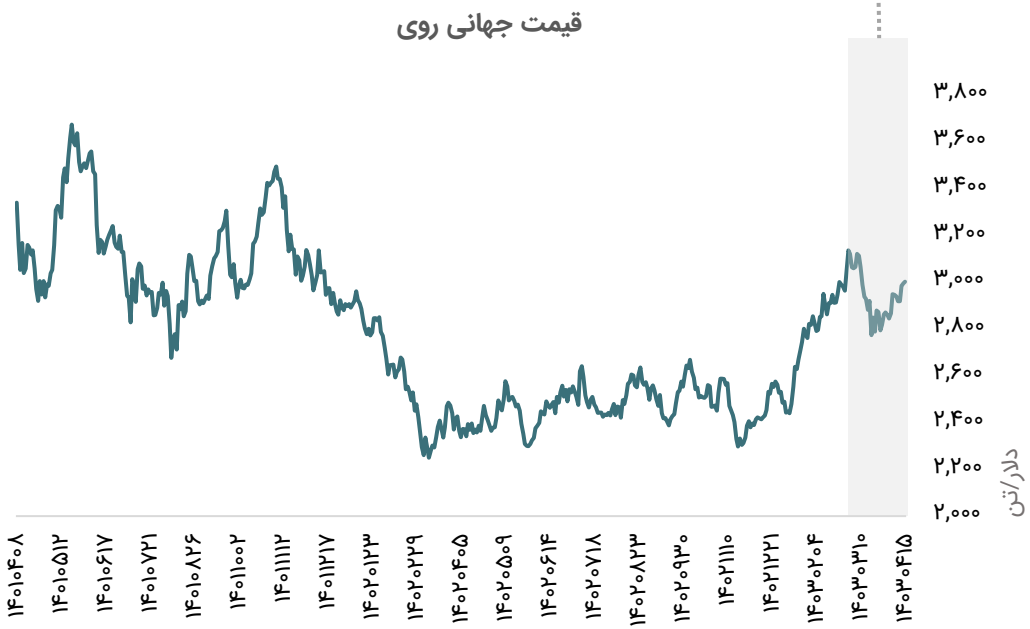

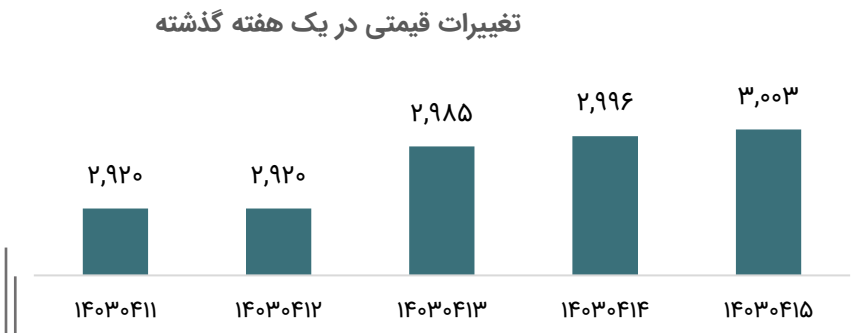

تحلیل بازار سنگ آهن

- روند صعودی سنگ آهن را با توجه به خوش بینی به اتخاذ سیاست‌های انبساطی جدید پکن در هفته گذشته شاهد بودیم هرچندکه از لحاظ بنیادی، شرایط آنچنان مناسب نیست و میزان ذخایر سنگ آهن در انبارهای ساحلی چین در یکماه اخیر افزایشی بود و نهایتا سنگ آهن در قیمت ۱۱۰ دلار بر تن در پایان هفته اخیر بسته شد. داده‌های ضعیف اقتصادی آمریکا نیز احتمال سطح پایین‌تر نرخ بهره فدرال رزرو را تقویت نمود که خود منجر به افزایش رشد تقاضای جهانی و حمایت از قیمت کالاها خواهد شد.

- انتظار می‌رود سیاست انبساطی جدید پکن به حمایت بیشتر سیاست‌گذاری از بخش املاک، تعمیق اصلاحات و پیشبرد مدرنیزاسیون چین بپردازد. بطوریکه در بازار املاک و مستغلات با کاهش نرخ‌های وام مسکن و تسهیل پرداخت‌ها، تقاضای فولاد برای ساخت و ساز مسکن را افزایش خواهد داد.

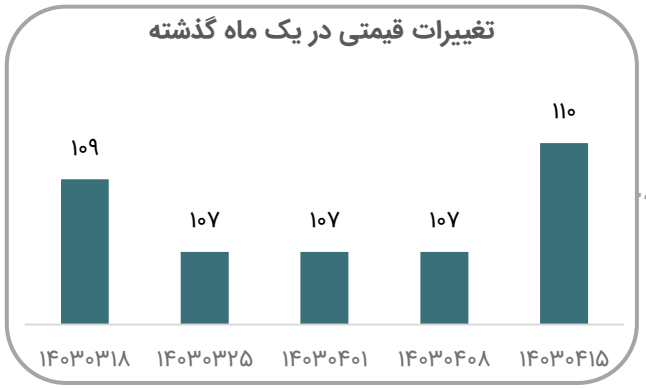

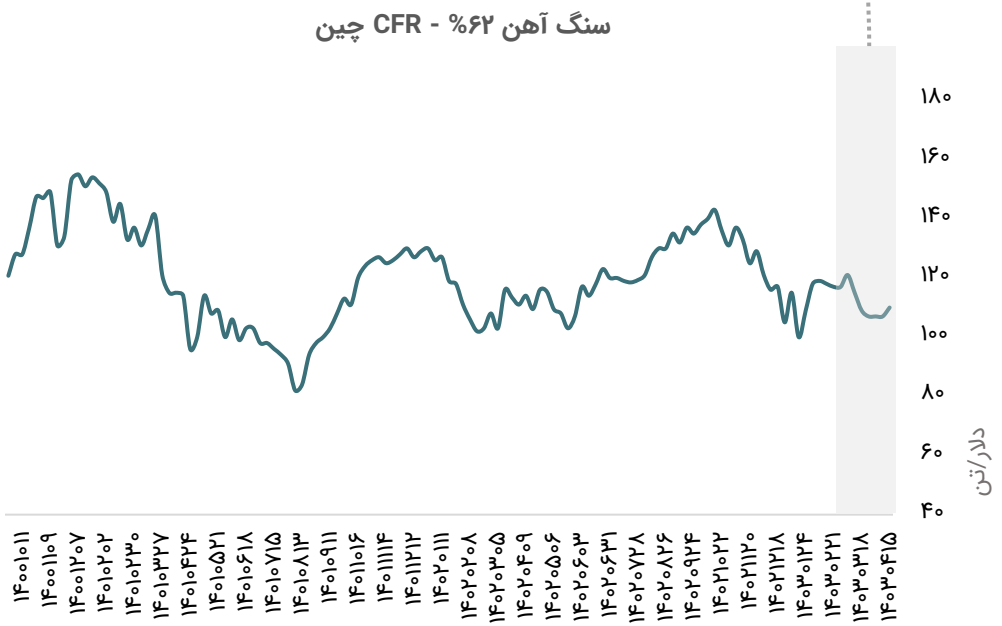

تحلیل بازار ورق گرم

- در هفته گذشته قیمت ورق گرم صادراتی فوب **دریای سیاه** با کاهش ۵۴۰ دلار بر تن معامله شد.
- میانگین قیمت ورق گرم صادراتی فوب **چین** به دلیل تقاضای پایین با کاهش ۵۱۱ دلار بر تن معامله شد اما قیمت ورق گرم داخلی به دلیل انتظارات پیرامون افزایش اقدامات انگیزشی از سوی دولت در آستانه نشست اواخر ماه جاری با افزایش در محدوده ۵۱۶-۵۱۴ دلار بر تن معامله شد.
- در **جنوب شرق آسیا** میانگین قیمت ورق گرم وارداتی با افزایش ۵۲۸ دلار بر تن سی‌اف‌آر معامله شد.
- در بازار داخلی **اروپا** به دلیل اقدامات حفاظتی جدید پیرامون بازار واردات فولاد و حجم معاملات محدود، قیمت ورق گرم با کاهش ۶۷۷ دلار بر تن معامله شد.
- در بازار داخلی **آمریکا** قیمت ورق گرم به دلیل حجم معاملات محدود با کاهش ۶۶۵ دلار بر شورت تن معامله شد.
- در **ترکیه** قیمت ورق گرم فوب صادراتی در محدوده ۵۹۰-۵۷۰ دلار بر تن معامله شد. قیمت ورق گرم وارداتی ترکیه در محدوده ۵۶۰-۵۵۰ دلار بر تن معامله شد همچنین قیمت داخلی در محدوده ۶۰۰-۵۸۰ دلار بر تن معامله شد.
- قیمت ورق گرم وارداتی جبل علی **امارات متحده** در محدوده ۵۶۰-۵۵۰ دلار بر تن معامله شد.

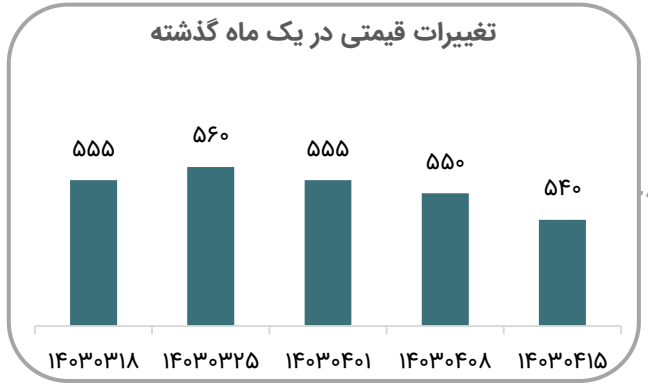

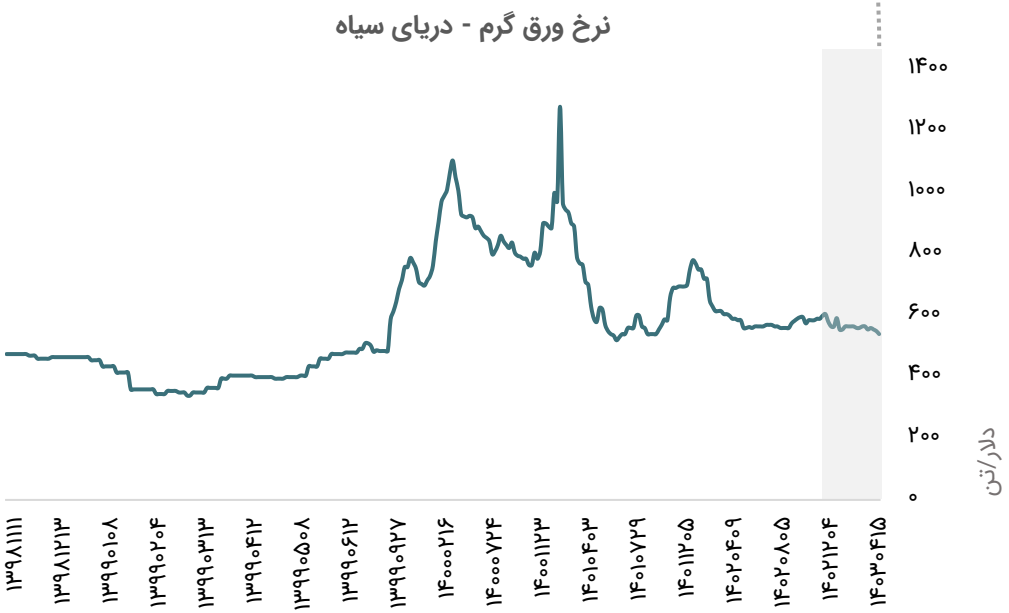

تحلیل بازار بیلت

- هفته گذشته قیمت بیلت صادراتی فوب **دریای سیاه** بدون تغییر ۴۹۰ دلار بر تن معامله شد.
- در بازار داخلی **چین** قیمت بیلت به دلیل افزایش قیمت مواد اولیه با افزایش ۴۵۸ دلار بر تن معامله شد. قیمت بیلت وارداتی به چین نیز با افزایش۴۰۶ دلار بر تن بر مبنای سی‌اف‌آر معامله شد.
- در بازار واردات **جنوب شرق آسیا** قیمت بیلت با کاهش ۵۰۲ دلار بر تن بر مبنای سی‌اف‌آر معامله شد.
- در **ترکیه** قیمت بیلت وارداتی بدون تغییر در ۵۱۵ دلار بر تن بر مبنای سی‌اف‌آر باقی ماند. قیمت بیلت صادراتی ترکیه در محدوده ۵۶۵-۵۵۰ دلار بر تن معامله شد و قیمت بیلت داخلی ترکیه در محدوده ۵۶۵-۵۳۵ دلار بر تن معامله شد.
- قیمت بیلت فوب صادراتی **ایران** در محدوده ۴۸۵-۴۷۵ دلار بر تن معامله شد.
- قیمت بیلت فوب صادراتی **هند** در محدوده ۵۰۰-۴۹۰ دلار بر تن معامله شد. قیمت بیلت وارداتی سی‌اف‌ار هند ۵۰۰ دلار بر تن معامله شد.

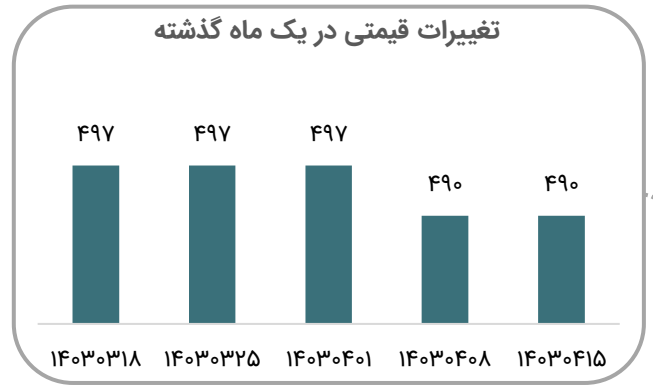

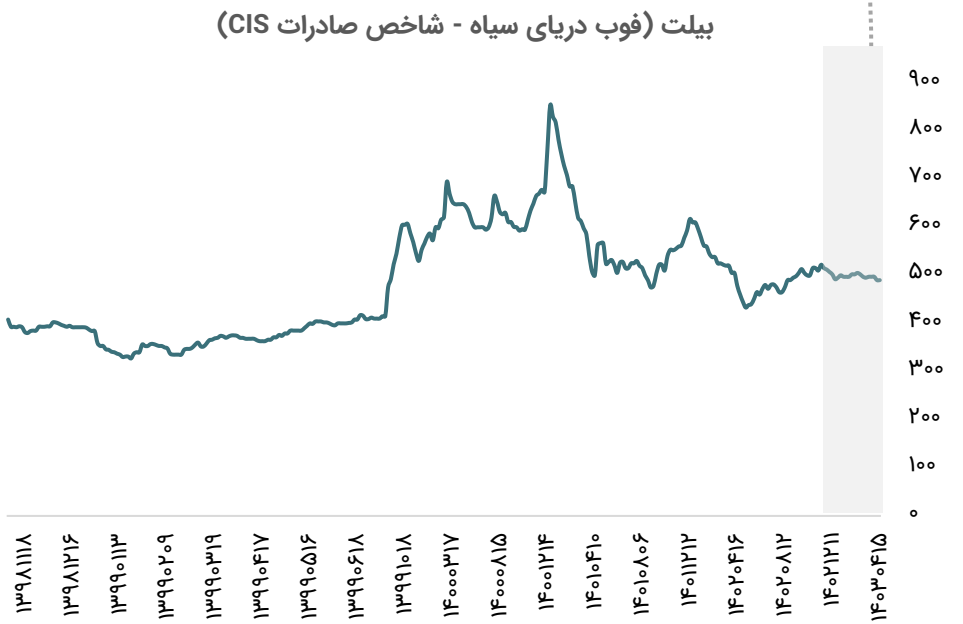

قیمت جهانی محصولات کشاورزی

قیمت جهانی گندم (سنت بر بوشل)

هر بوشل گندم معادل ۲۷ کیلوگرم



قیمت جهانی شکر (سنت بر پوند)

هر پوند شکر معادل ۰.۴۵ کیلوگرم



قیمت جهانی ذرت (سنت بر بوشل)

هر بوشل ذرت معادل ۲۵.۴ کیلوگرم



قیمت جهانی سویا (سنت بر بوشل)

هر بوشل سویا معادل ۲۱ کیلوگرم



همبستگی محصولات پتروشیمی

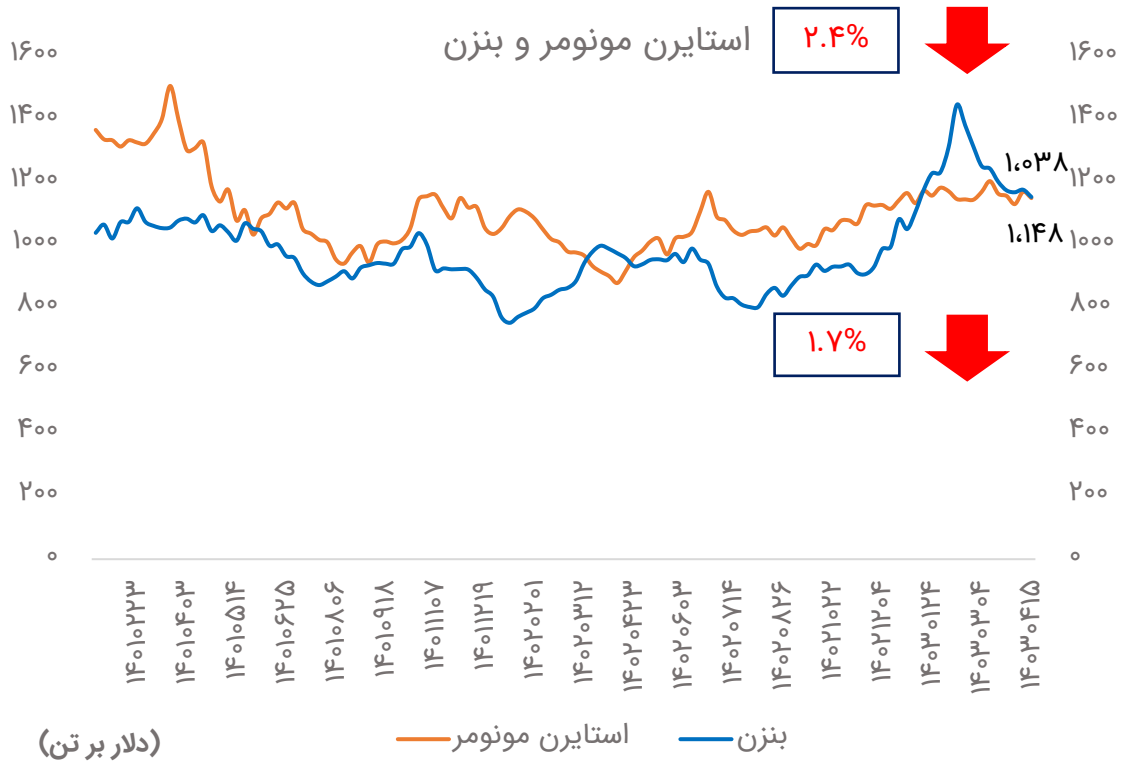

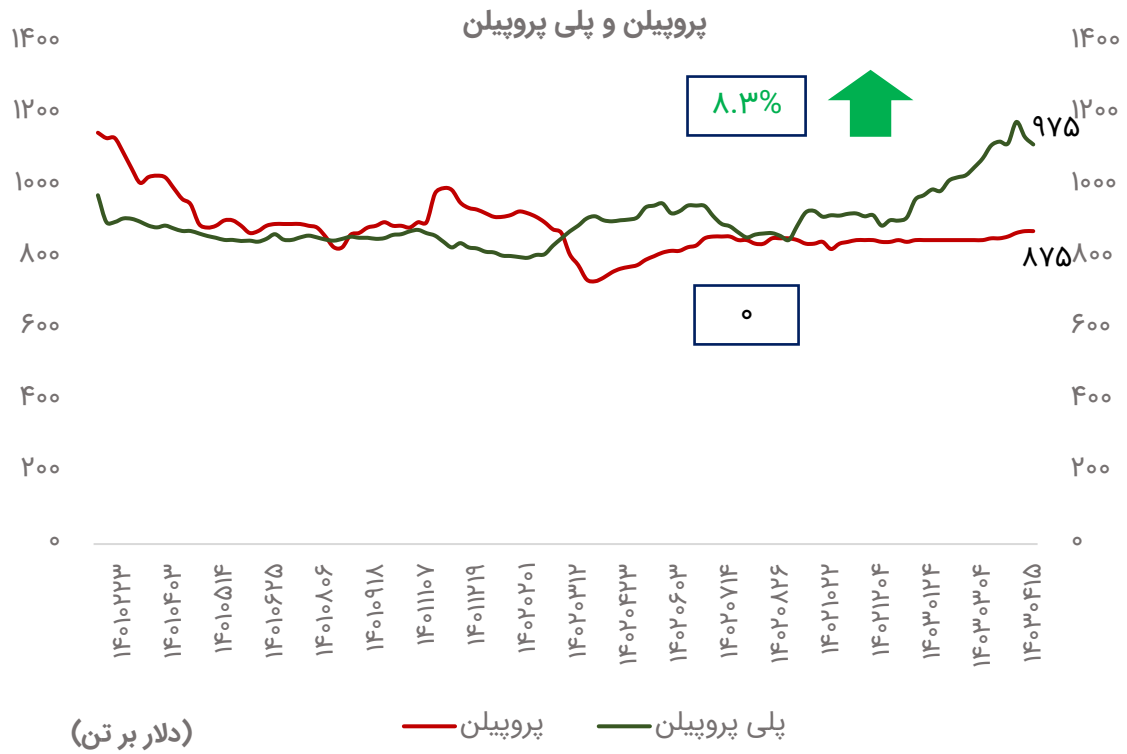

همبستگی محصولات پتروشیمی

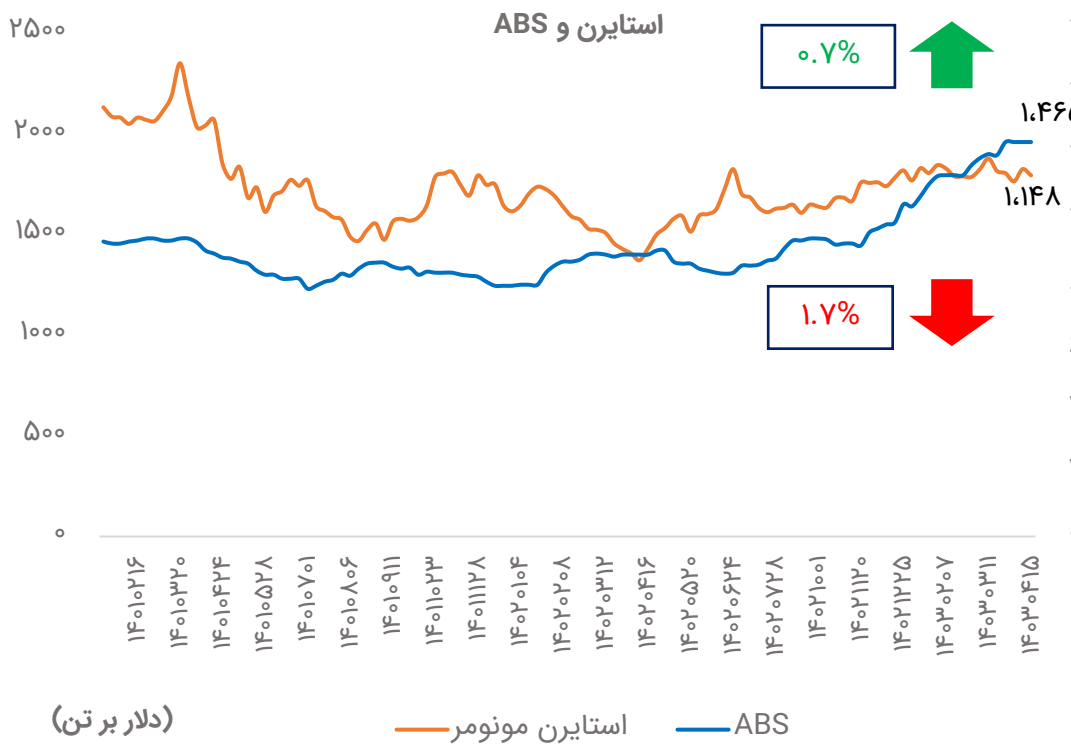

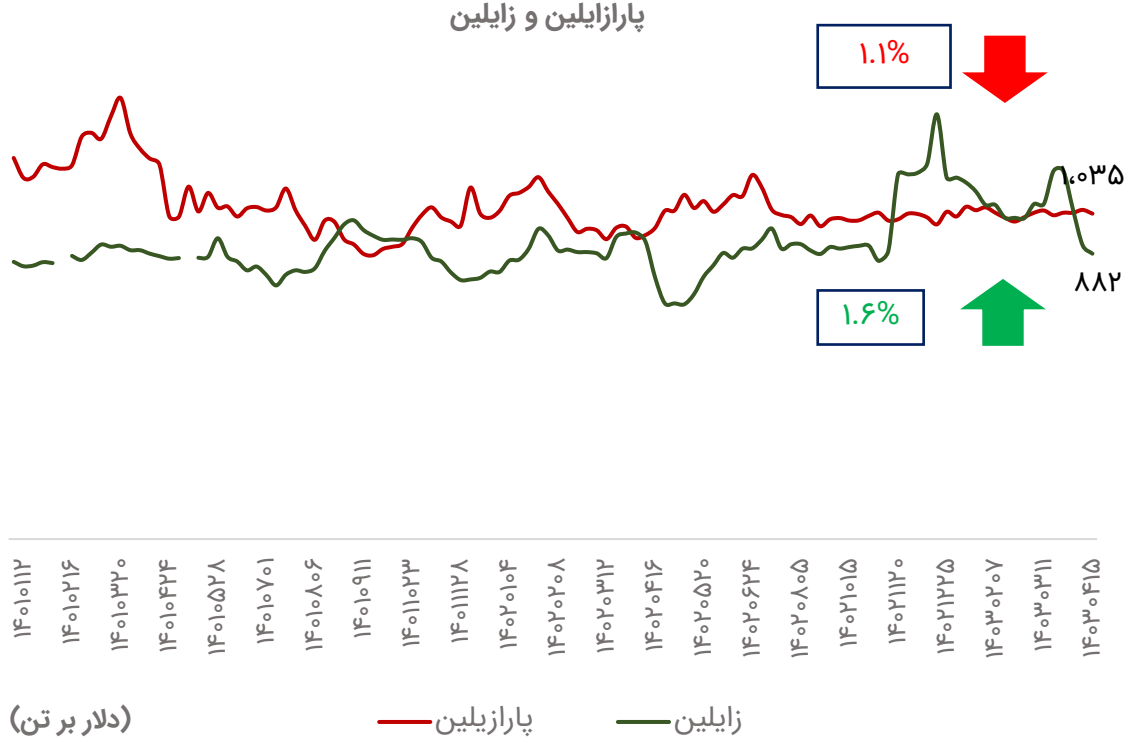

نمودار قیمت پایه (دلار) محصولات پتروشیمی بورس کالا

نام محصول	قیمت ۱۵ تیر (ریال)	قیمت ۸ تیر (ریال)	مقدار تغییر	درصد تغییر
پارازایلین	۴۱۰،۹۴۲	۴۰۹،۸۱۲	۱،۱۳۰	۰.۳%
آلکیل بنزن خطی	۵۷۷،۴۷۰	۵۸۱،۴۴۳	-۳،۹۷۳	-۰.۷%
پلی اتیلن سنگین بادی BL۳	۳۵۳،۸۴۶	۳۵۹،۸۵۶	-۶،۰۱۰	-۱.۷%
پلی اتیلن سبک خطی	۳۸۷،۰۱۶	۳۸۵،۵۰۶	۱،۵۱۰	۰.۴%
متانول	۹۸،۶۷۵	۱۰۰،۱۹۲	-۱،۵۱۷	-۱.۵%
سود کاستیک	۸۴،۷۷۱	۸۴،۴۵۰	۳۲۱	۰.۴%
اسید استیک	۱۵۳،۹۱۱	۱۵۴،۳۹۹	-۴۸۸	-۰.۳%
بنزن	۴۲۲،۵۱۲	۴۲۲،۳۲۵	۱۸۷	۰.۰۴%
اوره گرانوله	۱۲۸،۰۹۱	۱۲۶،۷۹۴	۱،۲۹۷	۱%
استایرن مونومر	۴۶۸،۷۲۸	۴۶۰،۶۲۴	۸،۱۰۴	۱.۷%

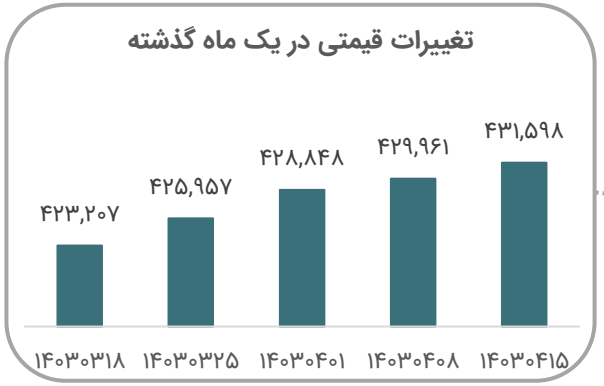

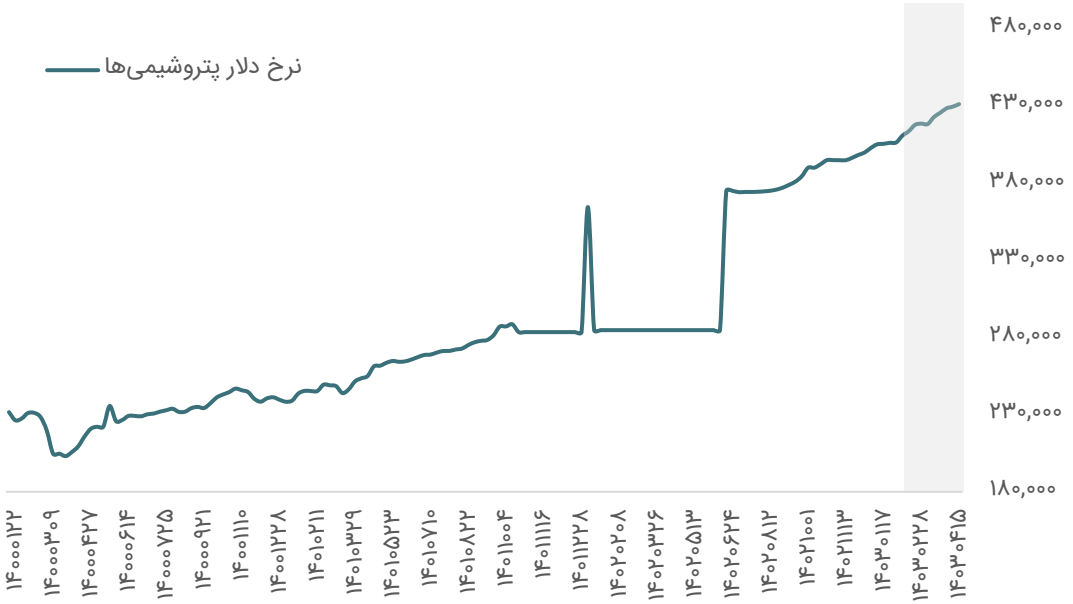

قیمت‌های جهانی محصولات پتروشیمی

نام محصول	مرجع قیمت	دلار / تن ۱۴۰۳/۰۴/۱۵	دلار / تن ۱۴۰۳/۰۴/۰۸	درصد تغییرات هفتگی	نمادهای تأثیرپذیر
پارازایلن	CFR جنوب شرقی آسیا	۱،۰۳۵	۱،۰۴۷	-۱.۱%	شگویا، نوری، شصفها و بندرامام
اسید ترفتالیک خالص (PTA)	CFR چین	۷۷۸	۷۸۶	-۱%	شگویا
پلی وینیل کراید (PVC)	CFR خاور دور	۷۹۵	۸۱۰	-۱.۸%	بندر امام،شغدیر، شپترو و اروند
پلی استایرن	CFR جنوب شرقی آسیا	۱،۳۹۵	۱،۳۸۵	۰.۷%	پتروشیمی تبریز
اکریلونیترل بوتادین استایرن(ABS)	CFR جنوب شرقی آسیا	۱،۴۶۵	۱،۴۵۵	۰.۷%	شبصیر و پتروشیمی تبریز
ارتوزایلن	CFR چین	۱،۰۹۰	۱،۱۱۰	-۱.۸%	شصفها، نوری و شفارا
اتیلن	CFR جنوب شرقی آسیا	۹۳۰	۹۳۰	۰	ایلام، پارس، آریا و شپترو
پلی اتیلن سنگین	FOB خلیج فارس	۹۵۵	۹۵۵	۰	شکبیر،آریا،شاراک،ایلام،مارون،پتروشیمی تبریز و جم
پلی اتیلن سبک	FOB خلیج فارس	۱،۱۳۵	۱،۱۳۵	۰	شکبیر،آریا،شاراک، ایلام،مارون،پتروشیمی تبریز، جم
منواتیلن گلایکول	فوب خلیج فارس	۴۸۵	۴۷۳	۲.۵%	شاراک، مارون، جم و شگویا
کریستال ملامین	فوب خلیج فارس	۱،۱۰۷	۱،۱۰۷	۰	پتروشیمی ارومیه

قیمت‌های جهانی محصولات پتروشیمی

نام محصول	مرجع قیمت	دلار / تن ۱۴۰۳/۰۴/۱۵	دلار / تن ۱۴۰۳/۰۴/۰۸	درصد تغییرات هفتگی	نمادهای تأثیرپذیر
پلی اتیلن سبک خطی	FOB خلیج فارس	۹۴۶	۹۴۵	۰.۱%	شکبیر،آریا،شاراک، ایلام،مارون،پتروشیمی تبریز، جم
پلی اتیلن ترفتالات (PET)	FOB جنوب شرقی آسیا	۹۶۵	۹۶۰	۰.۵%	شگویا
پلی پروبیلن تزریقی	CFRخاور دور	۹۳۰	۹۲۵	۰.۵%	جم پیلن،جم، شاراک، مارون و شکبیر
متانول	CFR چین	۲۸۶	۲۹۱	-۱.۷%	زاگرس، شفن، شخارک و شسینا
استایرن مونومر	CFR چین	۱،۱۴۸	۱،۱۶۸	-۱.۷%	پارس، شبصیر و شجم
تولوئن	CFR چین	۹۲۶	۹۱۴	۱.۳%	پارس،بندرامام، پتروشیمی تبریز، شصفها
بنزن	CFR چین	۱،۰۳۸	۱،۰۶۴	-۲.۴%	بندرامام،نوری، شیران، پارس، بوعلی،شصفها
پروپیلن	CFR چین	۸۷۵	۸۷۵	۰	ایلام، پتروشیمی تبریز، جم، جم پیلن، مارون و شاراک
بوتادین	CFR چین	۱،۵۸۰	۱،۵۸۰	۰	پتروشیمی شازند و تخت جمشید
دو اتیلن هگزانول	فوب خلیج فارس	۱،۱۵۸	۱،۱۸۰	-۱.۸%	پتروشیمی شازند
سود کاستیک	فوب خلیج فارس	۲۰۷	۲۰۷	۰	پتروشیمی اروند، شکلر

کارگزاری بانک ملت

bank mellat brokerage co.

Mellatcollege

Mellatcollege