کارگزاری بانک ملت
bank mellat brokerage co.

گزارش بررسی بازارهای جهانی

با نگاهی به بازار داخلی



هفته منتهی به ۲۲ تیر ۱۴۰۳

بازارهای جهانی

- تقویم اقتصادی
- بررسی وضعیت بازار جهانی
- دلار آزاد
- طلا
- نفت برنت

پتروشیمی

- متانول
- اوره
- پی‌وی‌سی
- پلی‌اتیلن سنگین
- استایرن
- پلی‌استایرن
- پروپیلن
- پلی پروپیلن
- آلکیل بنزن خطی
- سود کاستیک
- بنزن
- ای‌بی‌اس
- پارازایلین
- زایلین مخلوط

پالایشی

- بنزین
- گازوئیل
- قیر
- وکیوم باتوم

فلزات اساسی

- آلومینیوم
- مس
- روی
- سنگ آهن
- ورق گرم
- بیلت

کشاورزی

- شکر
- گندم
- ذرت
- سویا

بورس کالا داخلی

- نرخ دلار پتروشیمی‌ها
- قیمت جهانی محصولات پتروشیمی

تقویم اقتصادی

- مهم‌ترین رویدادهای هفته پیش رو در جدول زیر ذکر شده است.

تاریخ	روز	رویداد	قبلی	پیش‌بینی
۱۶ ژوئیه ۲۰۲۳	سه‌شنبه	تغییرات ماهیانه شاخص صنعت خدمات ژاپن	۱.۹%	-۰.۴%
		(تغییرات سالیانه) خرده‌فروشی آمریکا	۲.۳%	۲.۱%
۱۷ ژوئیه ۲۰۲۳	چهارشنبه	تغییرات سهام نفت خام مؤسسه نفت آمریکا (API)	-۳.۴۴۴M	
		شاخص قیمت مصرف کننده نهایی اتحادیه اروپا	۱۲۶.۳۱	۱۲۶.۶
۱۸ ژوئیه ۲۰۲۳	پنجشنبه	اعلام نرخ بهره بانک مرکزی اروپا	۴.۲۵%	۴.۲۵%
		نرخ تورم (سالانه) ژاپن	۲.۸%	۲.۸%
۱۹ ژوئیه ۲۰۲۳	جمعه	سخنرانی فدرال رزرو آمریکا		
		(تغییرات سالیانه) شاخص قیمت تولیدکننده آلمان	-۲.۲%	-۱.۶%

بررسی وضعیت بازار جهانی

- **شاخص تورم تولیدکنندگان آمریکا:** تورم تولیدکنندگان آمریکا در ماه ژوئن سال جاری شاهد افزایش ۰.۲ درصدی بود. این افزایش عمدتا به دلیل رشد قیمتی در بخش‌های ماشین‌آلات، سوخت، روان‌کننده‌ها و لوازم کامپیوتری بود. این تورم قیمتی تولیدکنندگان در مقایسه با سال گذشته ۲.۶ درصد افزایش یافت که بالاترین رقم از ماه مارس ۲۰۲۳ تاکنون بشمار می‌آید.

- **شاخص احساسات مصرف‌کنندگان میشیگان آمریکا:** شاخص میشیگان آمریکا در حوزه احساسات مصرف‌کنندگان برای چهارمین ماه متوالی در ماه ژوئیه سال جاری با کاهش به ۶۶ رسید که پایین‌ترین رقم از ماه نوامبر تاکنون بشمار می‌آید. اغلب مصرف‌کنندگان همچنان نگران قیمت‌های بالا و عدم اطمینان از شرایط اقتصادی در آستانه انتخابات پیشرو هستند این در حالی است که انتظارات تورمی سال آینده و پنج‌ساله با کاهش به ۲.۹ درصد رسیده است. این انتظارات تورمی احتمالا بر سیاست پولی فدرال رزرو در آینده تاثیرگذار خواهد بود.

- **بازدهی اوراق بدهی ۱۰ ساله آمریکا**: بازدهی اوراق بدهی ۱۰ ساله آمریکا به دنبال انتشار داده‌های ضعیف اقتصادی از جمله روند کاهشی شاخص احساسات مصرف‌کنندگان میشیگان آمریکا و کاهش انتظارات تورمی سال آینده به پایین‌ترین سطح چهار ماهه اخیر خود، زیر ۴.۲ درصد رسید، لذا انتظارات پیرامون کاهش نرخ بهره توسط فدرال رزرو افزایش یافت.

- **وضعیت بازار سهام آمریکا:** در هفته اخیر بازار سهام آمریکا تحت تاثیر عواملی از جمله کاهش تورم مصرف‌کنندگان آمریکا و افزایش احتمالات پیرامون کاهش نرخ بهره توسط فدرال رزرو در ماه سپتامبر قرار گرفت لذا شاخص‌های داو جونز و S&P۵۰۰ به ترتیب با افزایش ۱ و ۰.۶ درصدی روبرو شد درحالیکه شاخص نزدک ۰.۵ درصد کاهش یافت.

- **عملکرد اقتصادی چین:** بانک‌های چینی در ماه ژوئن سال جاری ۲،۱۳۰ میلیارد یوان وام جدید اعطا نمودند که نسبت مدت مشابه سال گذشته با کاهش قابل ملاحظه‌ای روبرو شد. بازدهی اوراق بدهی ۱۰ ساله چین با کاهش به ۲.۲۵ درصد رسید. تورم مصرف‌کنندگان چین در ماه ژوئن سال جاری به ۰.۲ درصد کاهش یافت. قیمت تولیدکنندگان نسبت به مدت مشابه سال گذشته ۰.۸ درصد کاهش یافت.

- **مازاد تجاری چین:** مازاد تجاری چین در ماه ژوئن سال جاری با افزایش به ۹۹ میلیارد دلار رسید که بالاترین رقم از ماه ژوئیه ۲۰۲۲ تاکنون بشمار می‌آید زیرا صادرات نسبت به مدت مشابه سال گذشته ۸.۶ درصد افزایش یافت در حالیکه واردات شاهد افت ۲.۳ درصدی بود. مازاد تجاری چین با آمریکا در ماه ژوئن با افزایش به ۳۱.۷۸ میلیارد دلار رسید. صادرات چین به آمریکا با افزایش ۳.۶ درصدی به ۱.۷۱ تریلیون دلار رسید همچنین واردات با ۲ درصد افزایش به ۱.۲۷ تریلیون دلار رسید.

تحلیل تکنیکال دلار آزاد

نکات تحلیل	
قیمت فعلی (تومان)	۵۷,۹۰۰
مقاومت اول (تومان)	۵۸,۵۰۰
مقاومت دوم (تومان)	۶۰,۰۰۰
حمایت اول (تومان)	۵۷,۵۰۰
حمایت دوم (تومان)	۵۵,۰۰۰



- در تایم‌فریم روزانه، قیمت دلار در هفته گذشته رشدی تا مقاومت ۶۰,۰۰۰ تومانی داشت، اما موفق به شکست این محدوده نشد و مجددا با افت همراه شد و حمایت ۵۸,۵۰۰ تومان را نیز از دست داد. اولین هدف قیمتی در محدوده ۵۷,۵۰۰ تومان واقع شده است. سایر حمایت‌ها و مقاومت‌ها بر روی نمودار مشخص شده اند.

تحلیل بازار جهانی انس طلا جهانی

- در هفته گذشته، قیمت طلا تحت تأثیر انتشار داده‌های اقتصادی ایالات متحده، با رشد مواجه شد و تا ۲,۴۲۰ دلار نیز در اواسط هفته رسید، اما هفته را با قیمت ۲,۴۱۱ دلار به پایان رساند.

- انتشار داده‌های CPI ایالات متحده که کمتر از حد انتظار بود، به کاهش شدید نرخ بازدهی اوراق و تضعیف شاخص دلار منجر شد و در نتیجه آن، طلا و بازار سهام در آمریکا، رشد خوبی را تجربه کردند. از سوی دیگر، سخنرانی پاول، رئیس فدرال رزرو و اظهارات وی مبنی بر اتخاذ سیاست‌های داویش، انتظارات را به سمت کاهش نرخ بهره در ماه سپتامبر برده است که این امر می‌تواند عاملی در جهت رشد قیمت طلا شود. همچنین باید نگاهی به وضعیت شاخص‌های مصرف خانوار داشت؛ در هفته آینده، شاخص میزان خرده فروشی در آمریکا منتشر خواهد شد و در صورتی که در سطح مطلوبی باقی بماند، می‌تواند عاملی در جهت رشد قیمت طلا باشد.

- مؤسسه سیتی اظهار کرد که تقاضای بی‌سابقه بانک‌های مرکزی، قیمت طلا را به ۲,۶۰۰ دلار در سال جاری و ۳,۰۰۰ دلار در سال آینده میلادی خواهد رساند.

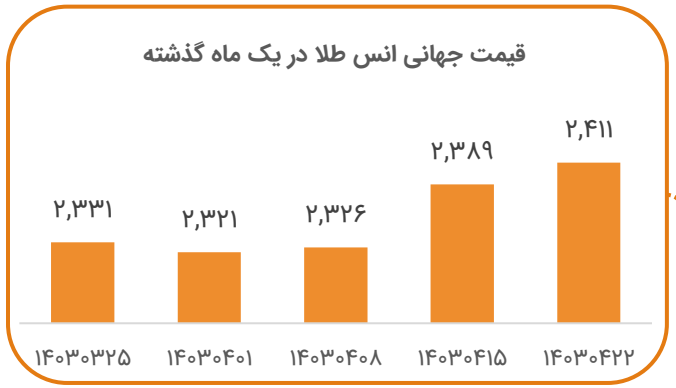



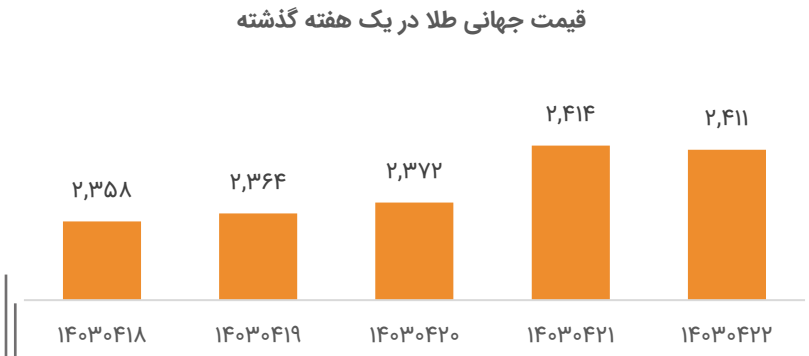

تحلیل بازارجهانی روند اونس طلا و شاخص دلار

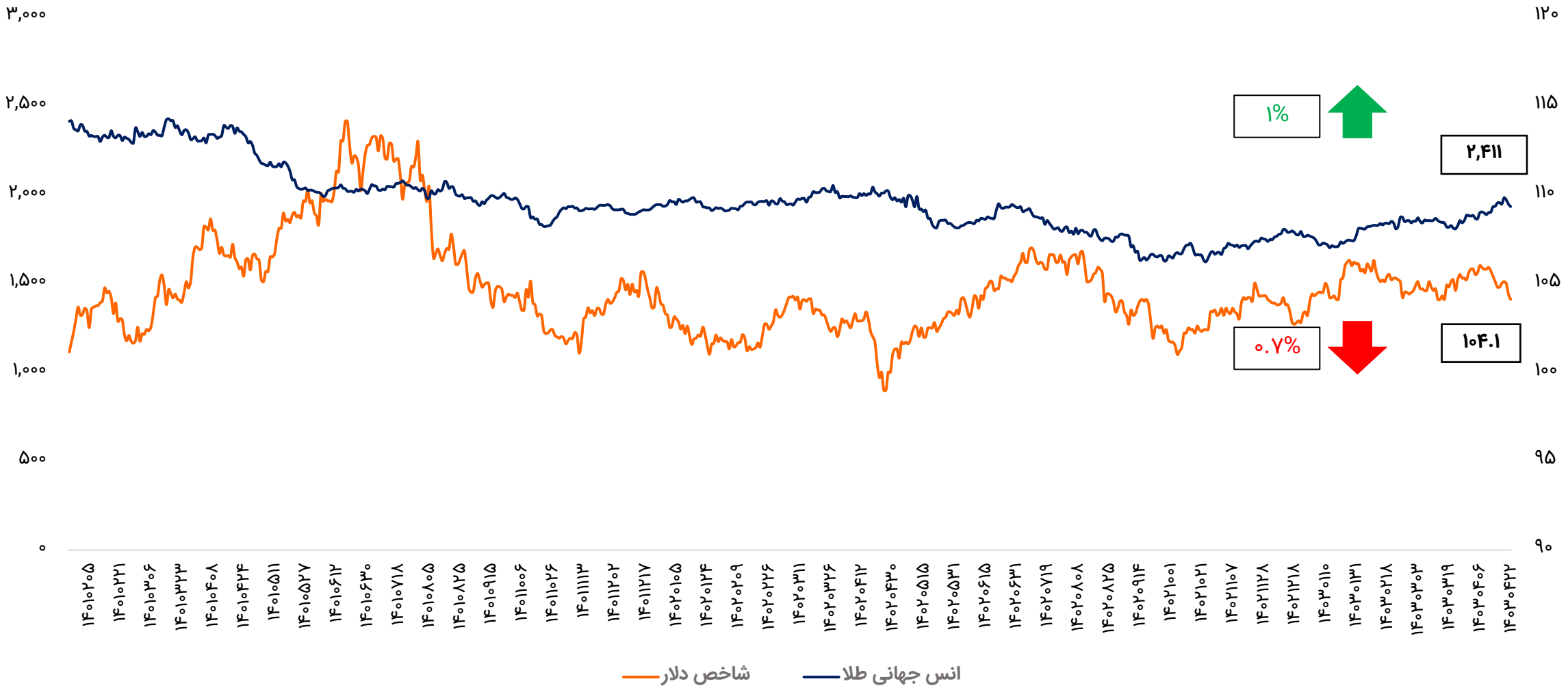

تحلیل تکنیکال طلا (انس)

نکات تحلیل	
قیمت فعلی (دلار)	۲,۴۱۱
مقاومت اول (دلار)	۲,۴۸۰
مقاومت دوم (دلار)	۲,۵۳۰
حمایت اول (دلار)	۲,۳۵۰
حمایت دوم (دلار)	۲,۳۲۰

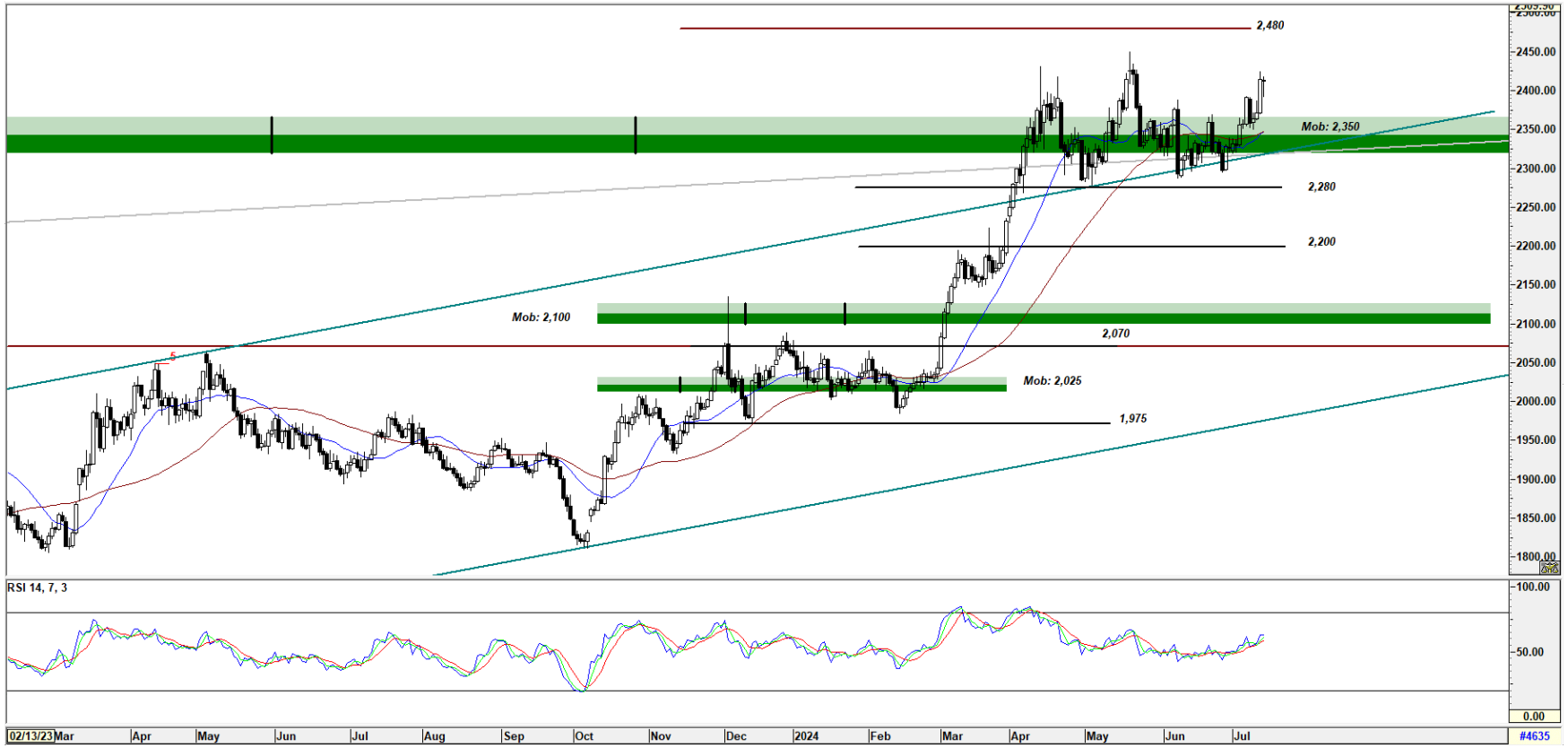

- در تایم‌فریم روزانه، قیمت انس در هفته گذشته، پس از پولبک به محدوده ۲,۳۵۰ دلار، به رشد خود ادامه داد و در پایان معاملات هفته گذشته به ۲,۴۱۱ دلار رسید؛ اولین هدف قیمت انس در محدوده سقف تاریخی ۲,۴۵۰ دلار قرار گرفته و در صورت عبور از این محدوده، هدف ۲,۵۳۰ دلار با مقاومت ۲,۴۸۰ دلار پیش‌رو خواهد بود. سایر حمایت‌ها و مقاومت‌ها بر روی نمودار مشخص شده‌اند.

تحلیل بازار جهانی نفت

- در پایان هفته اخیر، قیمت نفت برنت دریای شمال به ۸۵ دلار/بشکه و نفت وست تگزاس اینترمدیت به ۸۲ دلار/بشکه رسید. سرمایه‌گذاران در حال بررسی میزان خوش‌بینی مصرف‌کنندگان نسبت به وضعیت آتی اقتصاد جهانی هستند. انتظار می‌رود در ماه سپتامبر، نرخ بهره فدرال رزرو آمریکا با کاهش مواجه شود. اما نشانه‌های ضعف تقاضا در چین به عنوان بزرگترین واردکننده نفت دنیا، بر قیمت نفت اثر گذاشته و بر ابهامات افزوده است.

- آژانس بین المللی انرژی در گزارش ماهانه خود اعلام کرد که مصرف ناچیز چین باعث کاهش رشد تقاضای جهانی نفت شده است. در آینده، ممکن است واردات چین افزایش یابد؛ زیرا مقامات از شرکت‌های نفتی دولتی خواسته‌اند تا برای تقویت امنیت عرضه، تقریبا ۶۰ میلیون بشکه نفت خام به ذخایر اضطراری اضافه کنند.

- بر اساس داده‌های جدید بیکرهیوز در روز جمعه، تعداد دکل‌های حفاری فعال نفت و گاز در ایالات متحده کاهش یافت و به ۵۸۴ دکل رسید که در بازه مشابه سال گذشته، ۶۷۵ دکل بود. تعداد چاه‌های نفت فعال آمریکا که اولین نشانه تولید این کشور در آینده است، یک حلقه در این هفته کاهش یافت و به ۴۷۸ حلقه رسید.

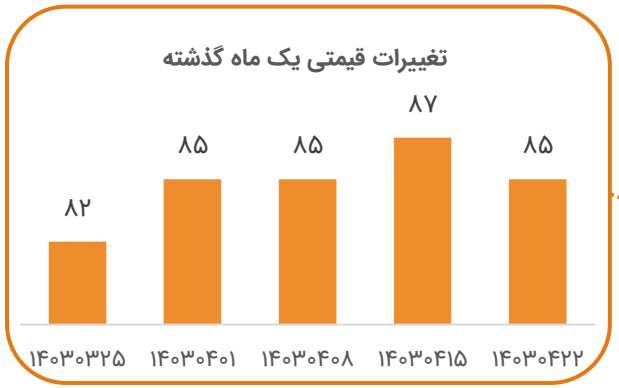



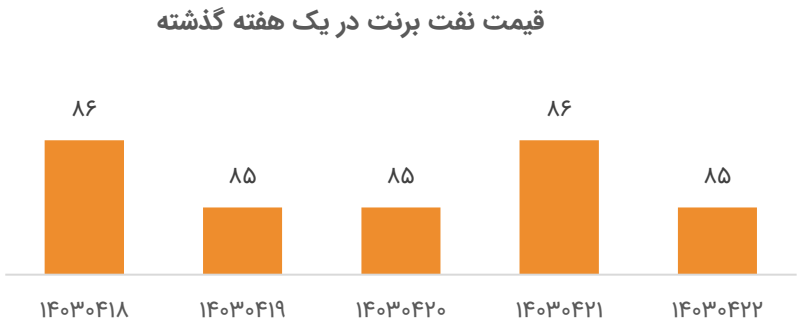

تحلیل تکنیکال نفت برنت

نکات تحلیل	
قیمت فعلی (دلار)	۸۵.۲
مقاومت اول (دلار)	۸۶
مقاومت دوم (دلار)	۸۷
حمایت اول (دلار)	۸۴
حمایت دوم (دلار)	۸۰

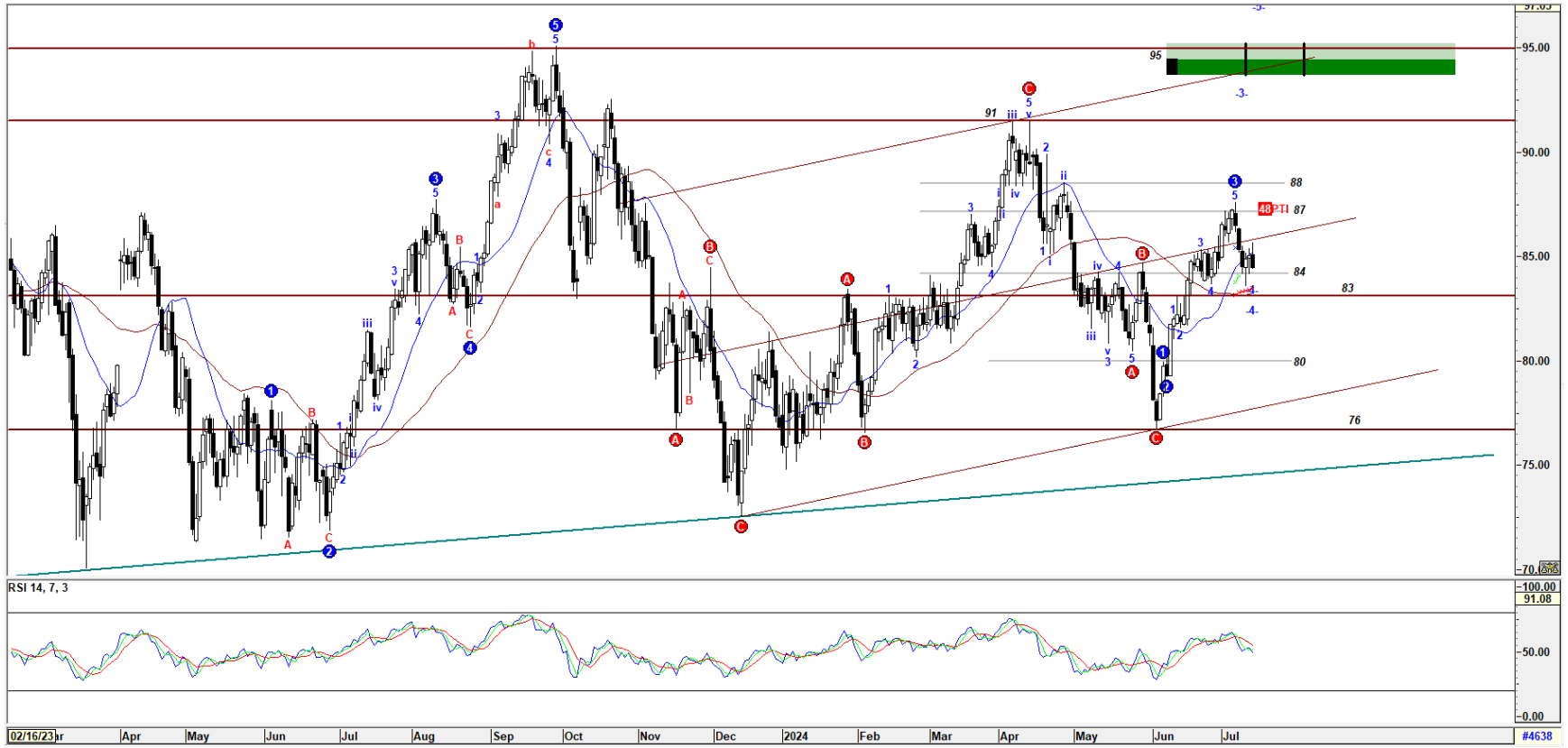

- در تایم‌فریم روزانه، مطابق انتظار، شاهد پولبک قیمت نفت به میدلاین شکسته شده بودیم اما در این محدوده حمایت نشد و تا محدوده ۸۴ که حمایت اول آن بود، افت کرد؛ در روزهای پایانی هفته، قیمت نفت در محدوده‌ای بین حمایت ۸۴ دلار و میانه کانال صعودی نوسان کرد و انتظار می‌رود که حمایت ۸۴ دلار حفظ شده و قیمت بالای این محدوده باقی بماند. سایر حمایت‌ها و مقاومت‌ها بر روی نمودار مشخص شده‌اند.

تحلیل بازار جهانی متانول

- در هفته گذشته در شرق آسیا قیمت متانول متفاوت ارزیابی شد؛ در اواخر هفته اخیر، قیمت وارداتی متانول چین به دلیل راه‌اندازی مجدد برخی واحدهای MTO تا پایان ماه ژوئیه و افزایش قیمت معاملات آتی افزایش یافت.
- در طرف عرضه، عرضه متانول در بازار آسیا کافی و مناسب بود.
- در چین، به دلیل واردات بالا، موجودی انبارهای متانول در بنادر افزایش یافت. خریداران صنایع پایین دستی صرفا براساس نیاز اقدام به خرید متانول می‌نمودند؛ در نتیجه حجم معاملات تا حد زیادی کاهش یافت. با افزایش قیمت معاملات آتی متانول در نیمه دوم هفته اخیر تمایل به خرید متانول کاهش یافت.
- وضعیت بازار متانول هند، علیرغم حجم بالای محموله‌های متانول ایرانی (به ویژه با راه‌اندازی مجدد پتروشیمی زاگرس) که به هند عرضه می‌شود، ضعیف باقی ماند. چشم انداز بازار متانول هند نزولی است؛ زیرا تقاضای صنایع پایین دستی در طول فصل باران‌های موسمی کاهش می‌یابد. در بازار داخلی هند نیز قیمت متانول کاهشی بود؛ زیرا عواملی از جمله حجم بالای واردات متانول، موجودی بالای انبارها و باران‌های موسمی بر قیمت متانول فشار وارد می‌نمود.
- در جنوب شرقی آسیا و تایوان قیمت متانول ثابت باقی ماند. در کره جنوبی مذاکرات عمدتا پیرامون محموله‌های جدید متانول بود.
- برخی مذاکرات پیرامون معاملات متانول در شمال شرقی آسیا در جریان است و مذاکرات محموله‌های جدید متانول احتمالا از هفته آینده آغاز گردد.
- انتظار می‌رود تغییرات محدودی بر عوامل بنیادی بازار متانول آسیا تا ماه اوت رخ دهد.

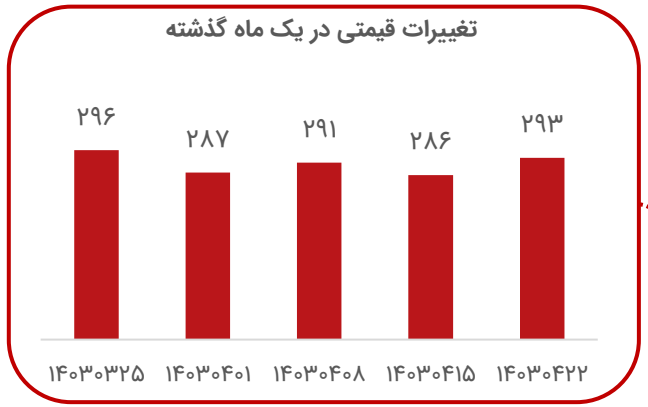



تحلیل بازار جهانی اوره

- در هفته گذشته، تمرکز فعالان بازار بر مناقصه هند معطوف بود. IPL مناقصه‌ای را در روز دوشنبه برگزار کرد و پیشنهادهای قیمت ۳۵۰ دلار/تن سی‌اف‌آر ساحل غربی و ۳۶۵ دلار/تن ساحل شرقی دریافت کرد.

- در ایران، تولیدکنندگان قیمت اوره گرانوله را ۳۰۵ دلار/تن تعیین کردند که پایین‌تر از قیمت هفته گذشته بود. پتروشیمی شیراز ۳۰ هزارتن اوره گرانوله را با موعد تحویل اوت به قیمت ۳۰۵ دلار/تن فوب به فروش رساند. پتروشیمی مسجد سلیمان نیز مناقصه‌ای در ۷ جولای برای فروش ۳۰ هزارتن اوره گرانوله برگزار کرد.

- در چین، خبر جدیدی در خصوص بازگشت احتمالی صادرات اوره چین منتشر نشده است. فروشنده‌های کوچکی که از قبل محصولات خود را به فروش رسیده بودند، مجاز به صادرات خواهند بودند اما در خصوص سایر تولیدکنندگان، وضعیت مشخصی وجود ندارد. در بازار داخلی چین نیز کاهش قیمت اوره به دلیل کاهش تقاضای داخلی ادامه یافت.

- در مصر، قیمت‌های پیشنهادی فروشندگان مصری به بازارهای اروپایی در حدود ۳۶۵ – ۳۷۵ دلار/تن فوب بود، درحالیکه در هفته گذشته ۳۶۵ – ۳۸۰ دلار/تن فوب بود و هیچ معامله جدیدی انجام نشد. تولیدکنندگان مصری، نرخ عملیاتی خود را در سطح ۸۰ درصد ظرفیت نگه داشته اند.

- با توجه به تعهدات تولیدکنندگان و احتمال تقاضای بیشتر از سوی هند، قیمت محموله‌های ماه اوت به خوبی حمایت می‌شوند اما به دلیل وجود مازاد عرضه، احتمالا در آینده قیمت‌ها کاهش یابند.

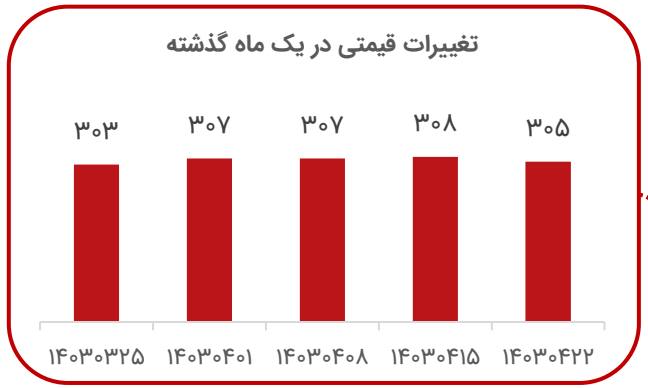



تحلیل بازار جهانی پی‌وی‌سی

- در هفته گذشته، در شرق آسیا، قیمت پی‌وی‌سی باثبات بود؛ زیرا اغلب فعالان بازار در انتظار اعلام پیشنهادات قیمتی محموله‌های ماه اوت بودند و انتظار داشتند قیمت‌ها بدون تغییر باقی بماند یا شاهد افزایش جزئی گردد.
- تولیدکنندگان عمده پی‌وی‌سی اعلام کردند: علیرغم سیاست‌های اعمالی دولت چین در نیمه دوم ماه می برای تقویت بازار املاک و مستغلات، تغییرات قابل ملاحظه‌ای در بهبود شرایط بازار رخ نداد و فصل جاری، فصلی ضعیف برای بازار این محصول بشمار می‌آید؛ همچنین شرایط نامساعد اقتصاد کلان نیز بر روند بازار پی‌وی‌سی تأثیرگذار است.
- درخصوص شرایط آتی بازار پی‌وی‌سی، فعالان بازار وضعیت صادرات پی‌وی‌سی را به عنوان نشانه‌ای از قدرت بازار پی‌وی‌سی رصد می‌کنند؛ بطوریکه حجم صادرات پی‌وی‌سی چین به سیاست‌های ضد دامپینگ هند بستگی دارد. دولت هند درخصوص امکان تمدید اجرای عوارض ضد دامپینگ مذاکره خواهد کرد و احتمال تاخیر صدور گواهینامه‌های اداره استاندارد هند در ۱۱ ژوئیه وجود دارد.
- در هند، به دلیل باراش باران‌های موسمی و وقوع سیل، واردات پی‌وی‌سی کاهش یافته است. پیش از این، در این منطقه، آب و هوای بسیار گرم موجب کاهش تقاضای پی‌وی‌سی شده بود؛ همچنین پس از فصل گرما بلافاصله وقوع فصل بارانی بر شرایط بازار پی‌وی‌سی تاثیرگذاری منفی به همراه داشته است.

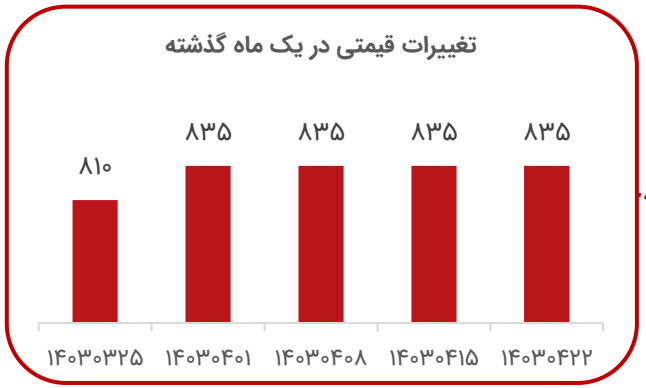

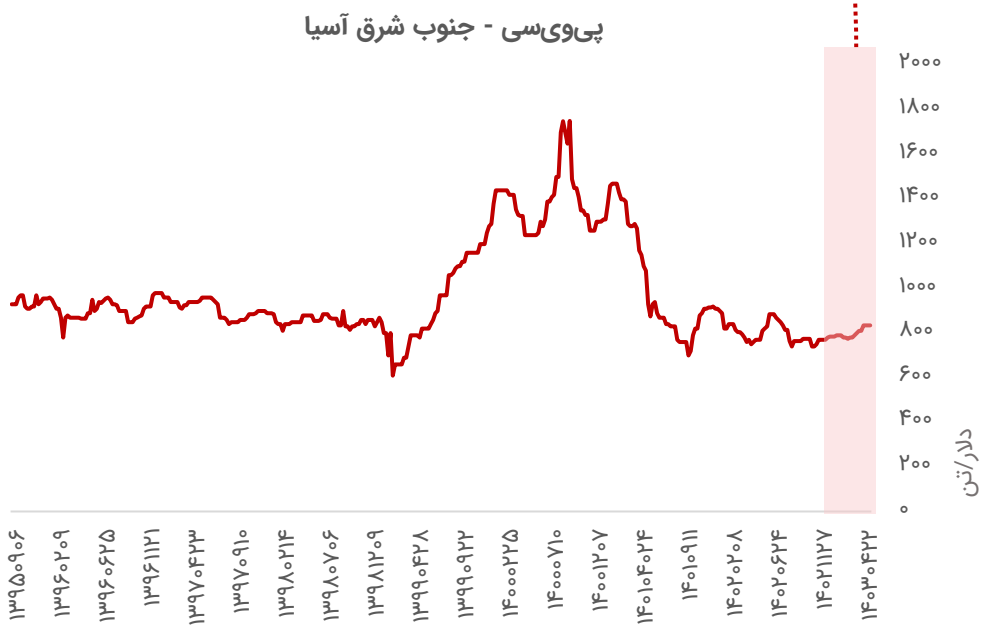

تحلیل بازار جهانی پلی‌اتیلن

- در هفته گذشته، در جنوب شرقی آسیا وضعیت بازار پلی اتیلن به دلیل حجم معاملات محدود، باثبات بود.
- اکثر تولیدکنندگان معاملات ماهانه محموله‌های پلی‌اتیلن خود را تکمیل نموده بودند؛ لذا تقاضا برای پلی اتیلن در سراسر منطقه ضعیف باقی ماند. همچنین یکی دیگر از عوامل موثر بر تقاضای پایین پلی‌اتیلن، مقررات زیست محیطی بود که بر تقاضای کیسه‌های پلاستیکی و متعاقبا فیلم‌های HD تاثیرگذار بوده است.
- مصرف‌کنندگان نهایی پلی اتیلن برای خرید محموله‌ها با حجم بالا عجله‌ای نداشتند و انبارهای پلی‌اتیلن خود را در صورت نیاز تکمیل می‌کردند.
- در چین، تقاضا پلی‌اتیلن پایین بود. قیمت پلی‌اتیلن در این منطقه به دنبال کاهش قیمت معاملات آتی، شرایط ضعیف بازار و شرایط نامساعد اقتصاد کلان، کاهش یافت.

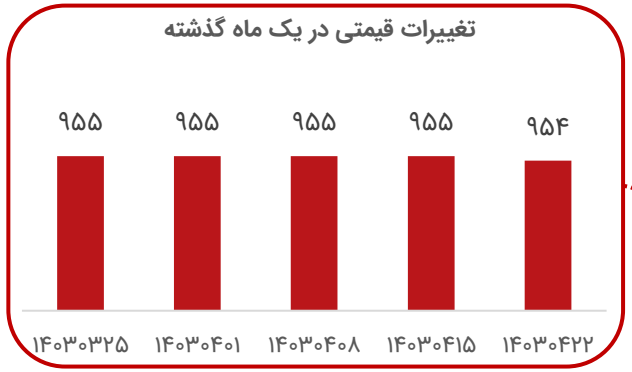

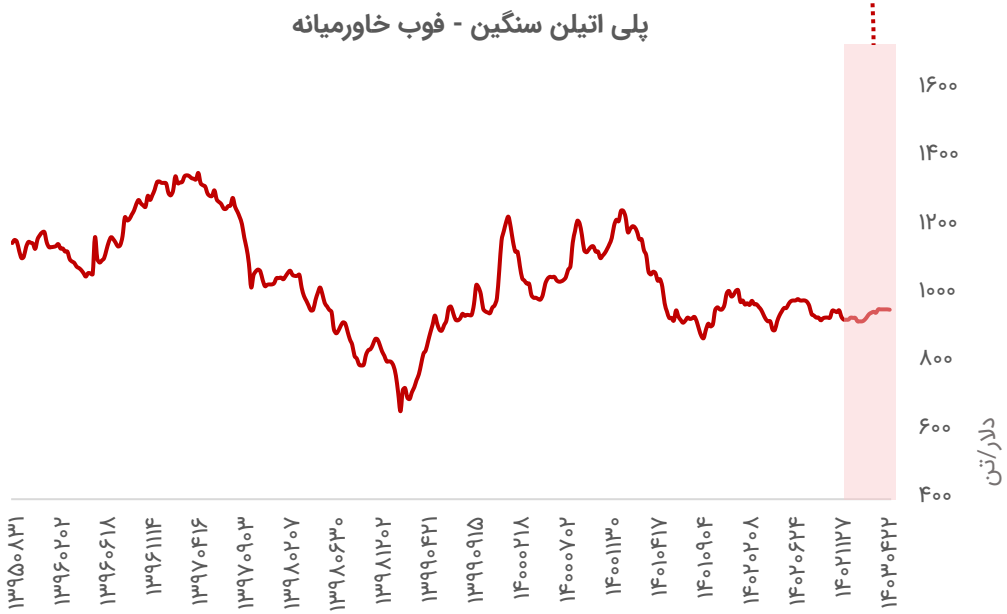

تحلیل بازار جهانی استایرن

- در هفته گذشته، قیمت استایرن بر مبنای سی‌افار چین و فوب کره جنوبی هردو با کاهش به ترتیب ۱،۱۴۱ و ۱،۱۳۱ دلار بر تن ارزیابی شدند.
- در شرق آسیا حجم معاملات استایرن به دلیل کاهش مداوم تقاضا و روند نزولی بازار آتی محدود بود.
- در چین، وضعیت بازار آتی استایرن در بورس کالای دالیان نزولی بود. قیمت استایرن در این منطقه به دنبال روند نزولی بازار آتی و شرایط ضعیف بازار پایین دست، کاهش یافت.
- در چین نرخ عملیاتی تولید استایرن با کاهش ۶۶.۵۹ درصد ارزیابی شد. در صنایع پایین دستی نیز نرخ عملیاتی پلی‌استایرن و ای‌بی‌اس هردو با کاهش به ترتیب ۵۹.۲۵ و ۶۴.۹۳ درصد ارزیابی گردید.

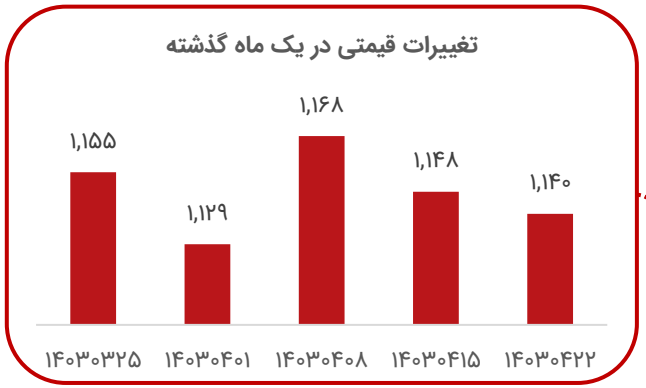

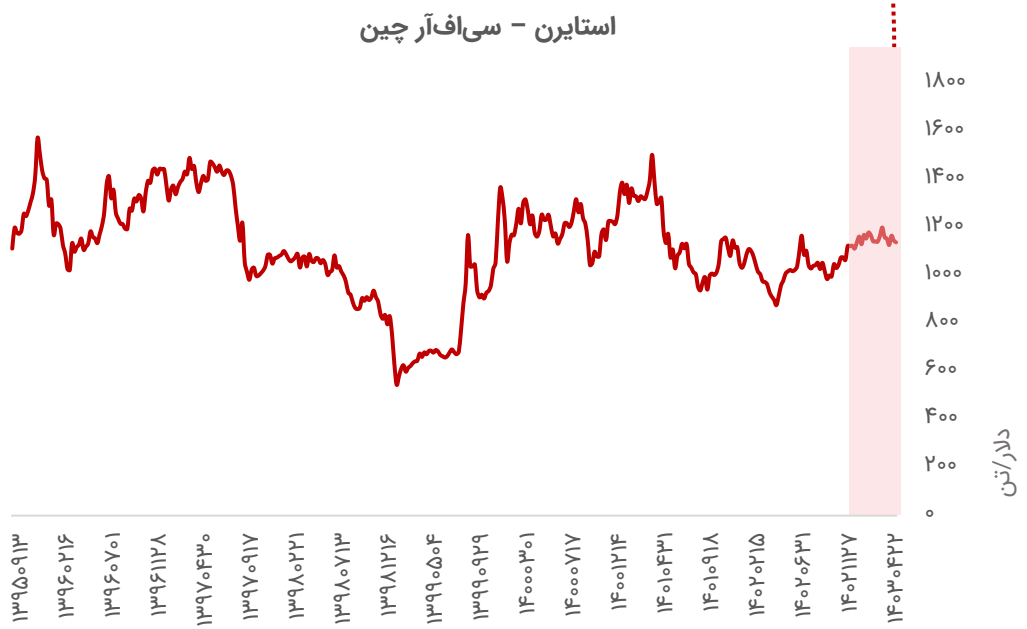

تحلیل بازار جهانی پلی استایرن

- در هفته گذشته، بازار پلی‌استایرن باثبات ارزیابی شد و قیمت پلی‌استایرن مقاوم سی‌اف‌آر چین، همانند هفته گذشته، در محدوده ۱۳۹۵ دلار/تن باقی ماند. اسپرد میان پلی استایرن سی‌اف‌ار چین و جنوب شرقی آسیا بدون تغییر ۲۰ دلار بر تن باقی ماند.
- شنیده‌ها حاکی از آن است که در هفته اخیر پیشنهادات قیمتی پلی‌استایرن ثابت باقی مانده است و شرایط بازار آرام و باثبات بوده است.
- تقاضا پلی‌استایرن به دلیل هزینه‌های بالای حمل و نقل بسیار پایین بوده و مذاکرات، قیمت پلی‌استایرن را تحت فشار قرار داده است. نرخ حمل و نقل از شمال شرقی آسیا به جنوب شرقی آسیا در محدوده ۸۰-۴۰ دلار بر تن بود که موجب کاهش تقاضای منطقه‌ای پلی‌استایرن شده است.
- در صنایع بالادستی قیمت‌ها کاهشی بود؛ قیمت استایرن سی‌اف‌ار چین با کاهش ۱،۱۴۲ دلار بر تن معامله شد.
- نرخ عملیاتی تولید پلی استایرن در چین با کاهش، ۶۳.۴۸ درصد ارزیابی شد.

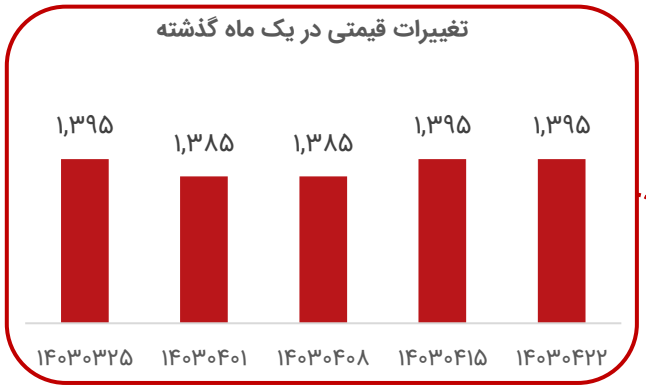

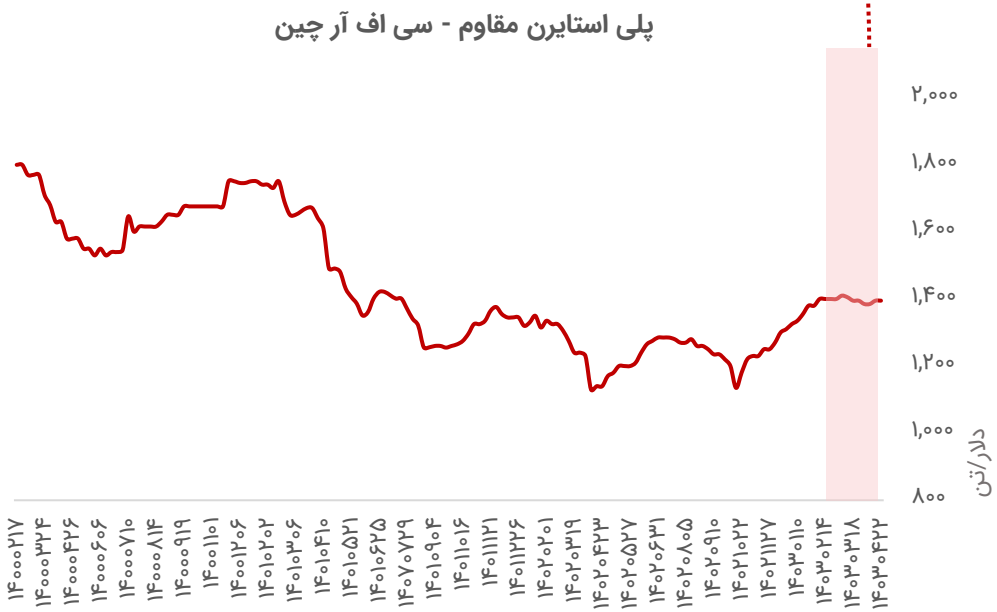

تحلیل بازار جهانی پروپیلن

- در هفته گذشته، در شرق آسیا علیرغم محدودیت عرضه منطقه‌ای پروپیلن قیمت این محصول ثابت باقی ماند. تمرکز بازار پروپیلن عمدتا بر جنوب شرقی آسیا متمرکز بود زیرا به دلیل اختلالات کوتاه مدت عرضه و بهبود تقاضا شرایط بازار در این منطقه تاحدودی تقویت شد.
- در کره جنوبی، محدودیت عرضه پروپیلن وجود داشت که به دلیل نرخ عملیاتی پایین تولید کراکرهای بخار تغذیه شده با نفتا بود و موجب حمایت از قیمت پروپیلن در این منطقه شد.
- عرضه پروپیلن در بازار داخلی چین تاحدودی بهبود یافته و محدودیت‌های عرضه تا حدی برطرف شده است.
- در بازارهای چین و کره جنوبی اسپرد میان سی‌اف‌ار چین و فوب کره جنوبی به ۲۰ دلار بر تن کاهش یافته است. با توجه به افزایش قیمت اخیر ناشی از محدودیت عرضه انتظار می‌رود قیمت‌ها در سطوح فعلی باقی بمانند.
- در صنایع پایین دستی پروپیلن تولیدکنندگان علیرغم تقاضا پایین جهت بهبود حاشیه سود تلاش می‌کردند.

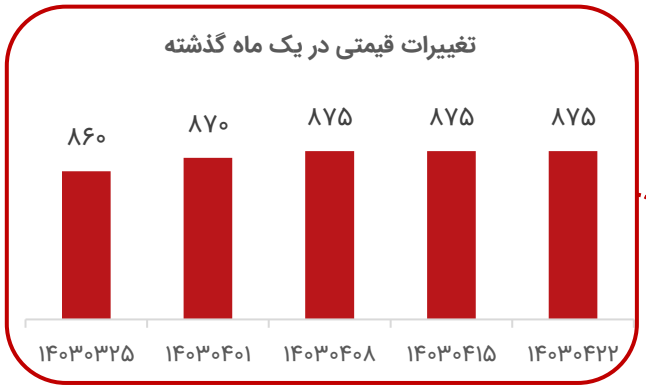



تحلیل بازار جهانی پلی پروپیلن

- در هفته گذشته، در شرق آسیا شرایط بازار پلی‌پروپیلن متفاوت ارزیابی شد. در چین قیمت پلی‌پروپیلن کاهش یافت و در جنوب شرقی آسیا حجم معاملات پلی‌پروپیلن محدود بود؛ در خاورمیانه نیز قیمت‌ها با افت مواجه شدند.
- فشار موجودی انبارها موجب شد تولیدکنندگان پلی‌پروپیلن بر روی قیمت فروش محصولات خود، جهت افزایش انگیزه خریداران، تخفیفاتی ارائه دهند.
- در بازار داخلی چین، قیمت پلی پروپیلن به دلیل روند نزولی قیمت‌ها در بازار آتی و مازاد عرضه به دلیل بازگشت تعدادی از واحدهای تولیدی از فعالیت تعمیر و نگهداری، با کاهش، ۱،۰۵۵ دلار بر تن ارزیابی شد. عواملی از جمله نرخ بالای حمل و نقل، کمبود دسترسی به کانتینرها و ازدحام کشتی‌ها در بنادر آسیایی فرصت‌های صادراتی پلی‌پروپیلن را برای فروشندگان چینی با مشکل مواجه می‌کند.
- در جنوب شرقی آسیا، قیمت پلی‌پروپیلن بدون تغییر ۹۷۵ دلار بر تن معامله شد. عرضه بالای پلی پروپیلن در منطقه علیرغم افزایش قیمت در صنایع بالادستی موجب شده قیمت‌ها ثابت باقی بماند.
- در جنوب شرقی آسیا، عواملی از جمله هزینه‌های بالای حمل و نقل، تأخیر در دریافت محموله‌ها و ضعف ارز منطقه‌ای در برابر دلار موجب شد خریداران محموله‌های داخلی پلی‌پروپیلن را بر واردات ترجیح دهند.

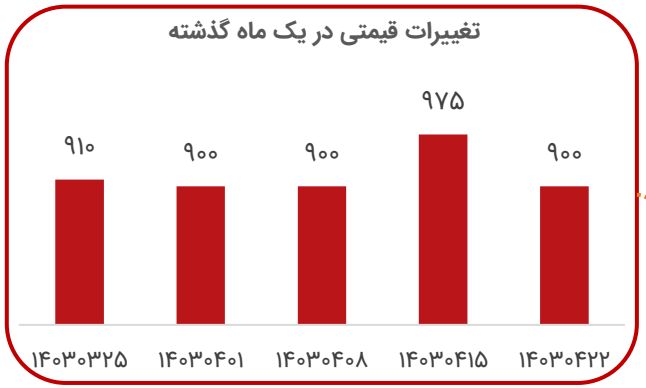

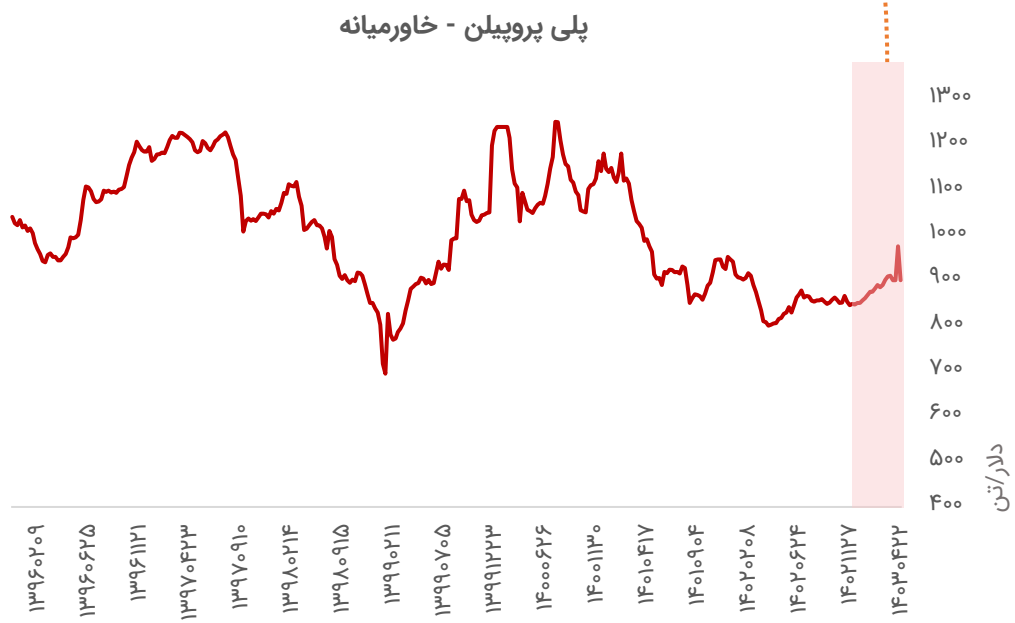

تحلیل بازار جهانی الکیل بنزن خطی

- قیمت‌ها در بازار آلکیل بنزن خطی (LAB) آسیا در این هفته باثبات بود؛ چراکه فروشندگان پیشنهادات قبلی خود را کاهش ندادند.
- افزایش هزینه‌های حمل و نقل، تمایل فروشندگان را برای تخفیف بیشتر محدود کرده است و قیمت‌های خرید پایین‌تر از پیشنهاداتشان را رد کردند.
- بازار داخلی چین به روند نزولی خود ادامه داد. چالش‌های حمل و نقل توان صادراتی فروشندگان را محدود کرده است.
- در هند، وجود مازاد تقاضا قیمت‌ها را افزایش داد. دسترسی سخت به دلیل واردات اندک، انگیزه را برای خرید در ماه جولای ایجاد کرد.
- در بازار سولفونات LAB (LAS) آسیا فروشندگان به دنبال پیروی از بخش بالادستی LAB بودند و در نتیجه‌ی آن قیمت‌ها با ثبات بود.

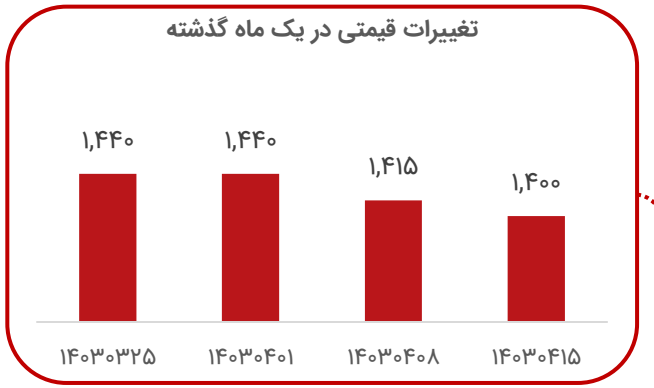

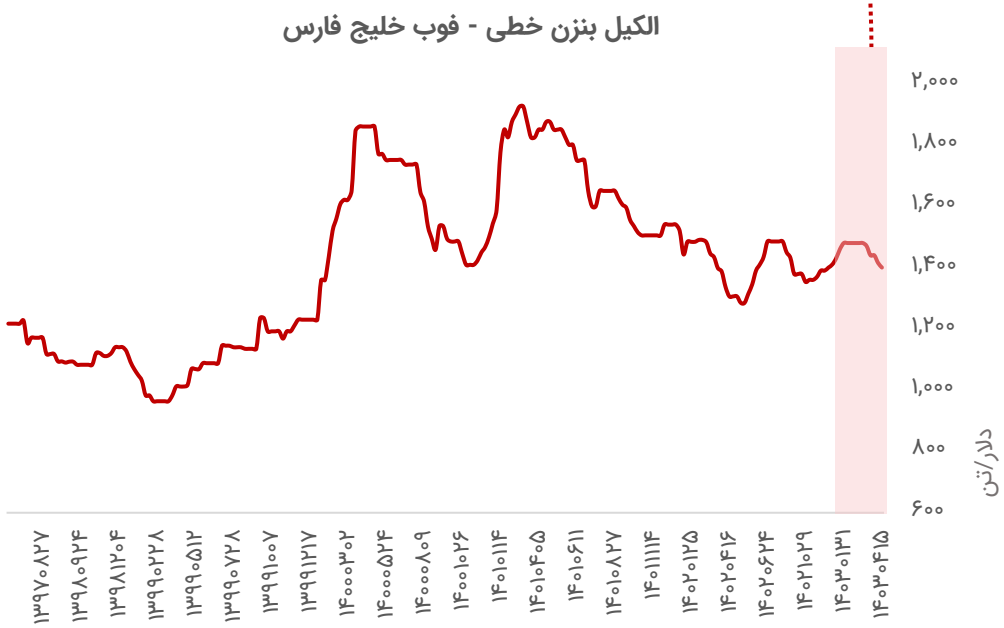

نمودارها به دلیل عدم اعلام نرخ‌های فوب خلیج فارس توسط دفتر توسعه صنایع پایین دستی پتروشیمی بروزرسانی نشده اند

تحلیل بازار جهانی سود کاستیک

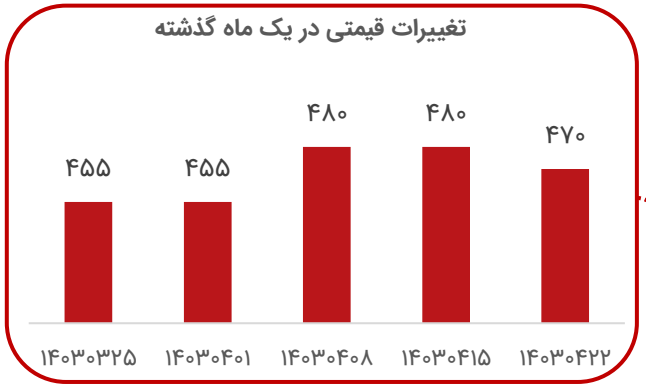

- در هفته گذشته، در آسیا قیمت سود کاستیک متفاوت ارزیابی شد. قیمت سود کاستیک فوب شمال شرقی آسیا افزایشی بود، درحالیکه قیمت سود کاستیک سی‌اف‌ار جنوب شرقی آسیا کاهشی بود.

- در شمال شرقی آسیا، قیمت سود کاستیک به دلیل انفجار در واحد تولیدی شرکت " Bohua Chemical Development" در تیانجین افزایش یافت. این کارخانه بسته شد و انتظار می‌رود در نیمه دوم ماه جولای تولید خود را مجدد از سر گیرد. توقف ناگهانی تولید این کارخانه موجب افزایش قیمت سود کاستیک به محدوده ۴۴۰-۴۱۰ دلار بر تن بر مبنای فوب شمال شرقی آسیا شد؛ زیرا برخی فعالان بازار سود کاستیک به دلیل تعهدات قراردادی به دنبال خرید محموله‌های سود کاستیک بارگیری شده در ماه اوت هستند.

- در جنوب شرقی آسیا، تقاضا سود کاستیک پایین باقی ماند، درحالیکه عرضه سود کاستیک مناسب بود. تقاضای سود کاستیک از هند با قیمت پیشنهادی ۴۶۰ دلار بر تن بود، درحالیکه در سایر مناطق جنوب شرقی آسیا قیمت محموله‌های سود کاستیک بارگیری برای ماه اوت ۴۸۰ دلار بر تن ارزیابی شد؛ خریداران در جنوب شرقی آسیا قادر به تأمین سود کاستیک از چندین کشور از جمله هند، خاورمیانه، تایلند و اندونزی بودند.

- نرخ حمل و نقل برای معاملات درون منطقه‌ای در جنوب شرقی آسیا در مقایسه با نرخ حمل و نقل محموله‌های سود کاستیک از شمال شرقی آسیا به جنوب شرقی آسیا ارزان‌تر بود. در هند عرضه سود کاستیک در سطوح مناسبی قرار داشت اما به دلیل فصل باران‌های موسمی تقاضا پایین بود.

- انتظار می‌رود عرضه سود کاستیک در نیمه دوم ماه ژوئیه افزایش یابد. همچنین تقاضای سود کاستیک در جنوب شرقی آسیا در کوتاه مدت پایین باقی خواهد ماند.

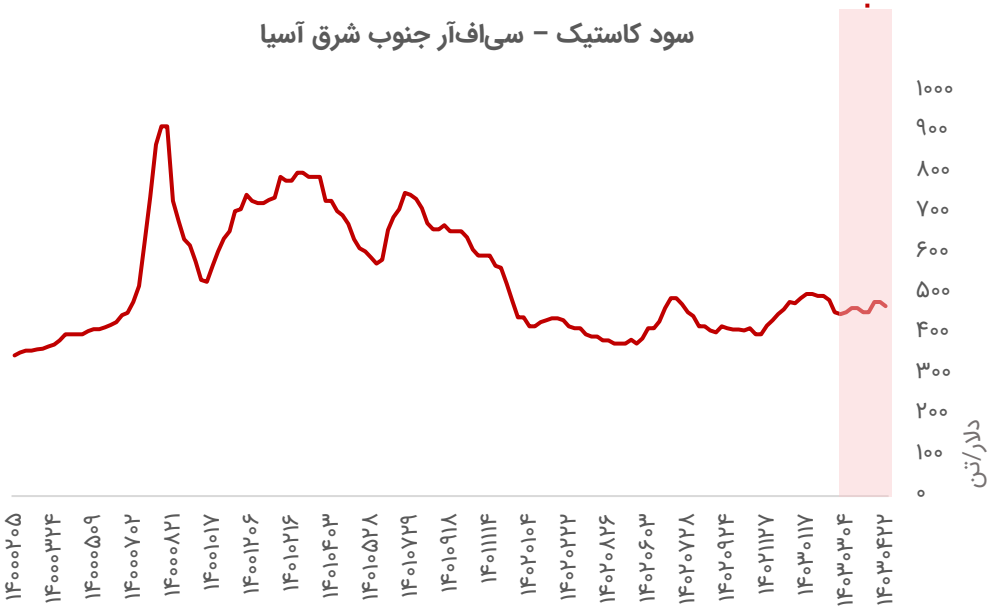

تحلیل بازار جهانی بنزن

- در هفته گذشته، قیمت بنزن بر مبنای سی‌اف‌آر چین رشدی ۳ دلاری نسبت به هفته ماقبل ثبت کرد و به ۱،۰۴۱ دلار بر تن رسید.
- بهبود وضعیت ازدحام در کانال پاناما با کاهش وضعیت خشکسالی برخی معامله‌گران بنزن را وادار کرد تا محموله‌های بنزن خود را از آسیا به خلیج آمریکا ارسال نمایند.
- در جنوب شرقی آسیا، اغلب مذاکرات پیرامون محموله‌های بنزن برای ماه اوت بود. در تایوان، مذاکرات قیمتی پیرامون محموله‌های ماه اوت محدودتر بود؛ زیرا عمده مذاکرات پیرامون محموله‌های ماه سپتامبر انجام می‌گرفت و انتظار می‌رود CPC هفته آینده مناقصه خرید خود را اعلام نماید. خریداران اعلام کردند عرضه در سطوح مناسبی قرار دارد. انتظار می‌رود پرمیوم برای تحویل محموله‌ها برای ماه سپتامبر نسبت به آخرین مناقصه خرید CPC که ۳۹ دلار بر تن برای ماه اوت ارزیابی شده بود، اندکی کاهش یابد.

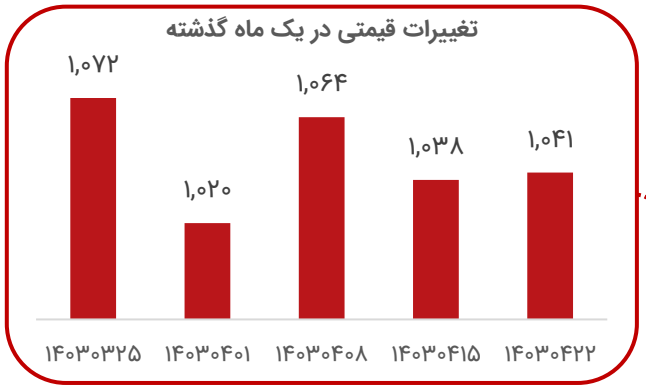

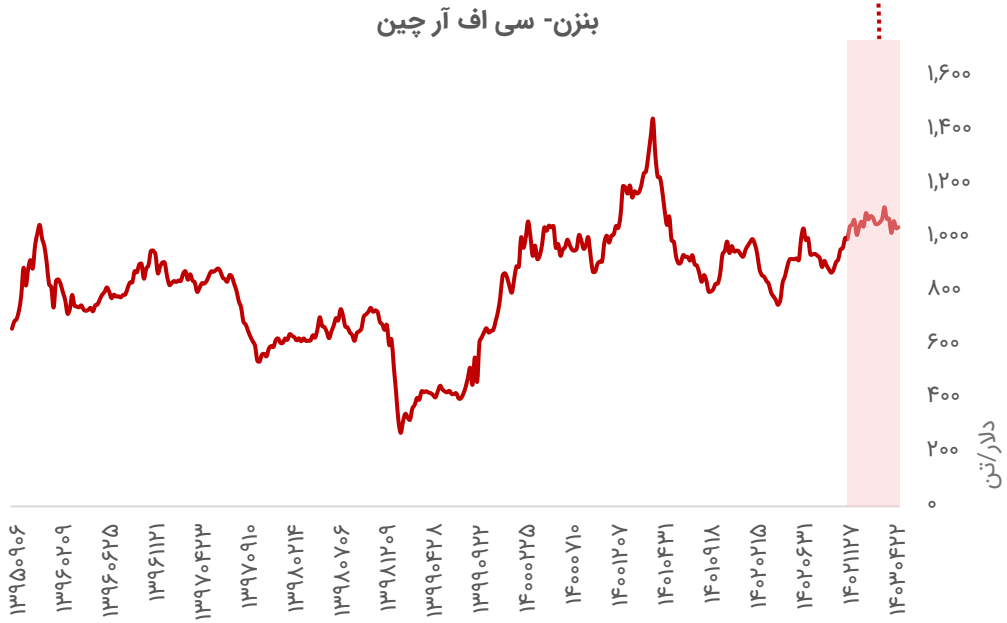

تحلیل بازار جهانی ای بی اس

- در هفته گذشته، قیمت ای‌بی‌اس بر مبنای سی‌اف‌ار چین و جنوب شرقی آسیا هر دو بدون تغییر به ترتیب ۱،۴۴۵ و ۱،۴۶۵ دلار بر تن ارزیابی شدند.
- حجم معاملات ای‌بی‌اس محدود بود و بطور کلی تقاضا ای‌بی‌اس در سراسر بازار آسیا پایین بود.
- تولیدکنندگان ای‌بی‌اس اعلام کردند: بازار ای‌بی‌اس در سایر مناطق خارج از آسیا شرایط بهتری دارد؛ لذا اغلب به دنبال فروش محموله‌های ای‌بی‌اس به خارج از آسیا بودند.
- قیمت مواد اولیه تولیدی ای‌بی‌اس کاهش یافت؛ در صنایع بالادستی، بوتادین بر مبنای سی‌اف‌ار چین با کاهش ۱،۵۶۰ دلار بر تن معامله شد. اکریلونیتریل بر مبنای سی‌اف‌ار آسیای شرق دور نیز با کاهش ۱،۲۷۰ دلار بر تن معامله شد. استایرن بر مبنای سی‌اف‌ار چین و فوب کره جنوبی هردو با کاهش به ترتیب ۱،۱۴۲ و ۱،۱۳۲ دلار بر تن معامله شدند.
- علیرغم هزینه‌های پایین‌تر صنایع بالادستی، پیشنهادات قیمتی ای‌بی‌اس تاحد بالایی ثابت باقی ماند؛ زیرا تولیدکنندگان عمدتا هزینه‌های بالاتر قبلی را به دلیل بهبود حاشیه سود فروش محصولات خود در نظر می‌گیرند؛ لذا تولیدکنندگان حاضر به کاهش قیمت‌ها نبودند.

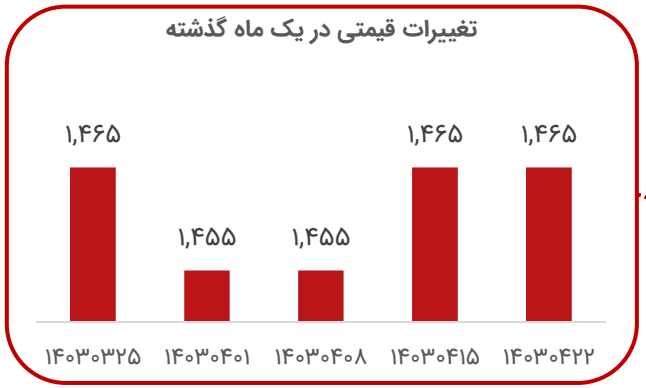



تحلیل بازار جهانی پارازایلین

- در هفته گذشته، در شرق آسیا، قیمت پارازایلین به دنبال عرضه بالا و کاهش تمایل خریداران کاهشی بود؛ بازار فعلی پارازایلین در حال حاضر با مازاد عرضه مواجه است.
- در سنگاپور، تولیدکنندگان پارازایلین اعلام کردند: عامل مثبت تاثیرگذار بر قیمت پارازایلین از سوی مصرف‌کنندگان این محصول در چین است که انتظار می‌رود در صورت کاهش قیمت‌ها، خرید خود را افزایش خواهند داد.
- در ژاپن خریداران عمده پارازایلین اعلام کردند: به دلیل عرضه بالای پارازایلین، خریداران عمدتا به دنبال انجام معاملات نقدی هستند؛ در همین حال پنجره آربیتراژ برای ارسال پارازایلین و سایر مواد آروماتیک به آمریکا برای ترکیبات بنزین تا حد بالایی بسته شده است.

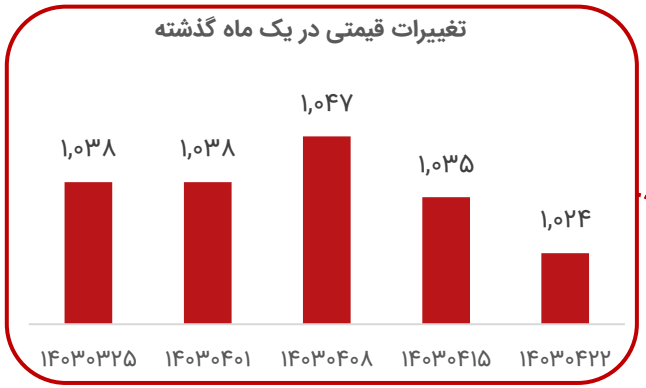



تحلیل بازار جهانی زایلین مخلوط

- در هفته گذشته، قیمت زایلین مخلوط به دنبال روند نزولی قیمت نفتا، با افت همراه شد؛ در شرق آسیا، زایلین مخلوط بر مبنای فوب کره جنوبی با کاهش، ۹۰۰ دلار بر تن معامله شد.

- در چین، افزایش فروش زایلین به دلیل کاهش سطح موجودی انبارهای زایلین مخلوط در شرق چین به حدود ۳۵،۰۰۰ تن بوده است. با کاهش موجودی انبارها قیمت داخلی زایلین در شرق چین افزایش یافت. بطوریکه قیمت زایلین در این منطقه با افزایش، ۹۵۱ دلار بر تن معامله شد.

- در این هفته، قیمت زایلین مخلوط گرید ایزومر نیز کاهشی بود؛ بطوریکه زایلین گرید ایزومر بر مبنای فوب کره جنوبی و سی‌اف‌ار تایوان و سی‌اف‌ار چین همگی با کاهش، به ترتیب ۹۱۹ دلار بر تن، ۹۳۴ دلار بر تن و ۹۴۳ دلار بر تن معامله شدند. در صنایع پایین دستی، کاهش قیمت پارازایلین بر شرایط بازار زایلین تاثیرگذار بود. اگرچه تقاضا پارازایلین پایین بود اما شواهد حاکی از آن است که تقاضا زایلین مخلوط در تولید پارازایلین در حال افزایش است.

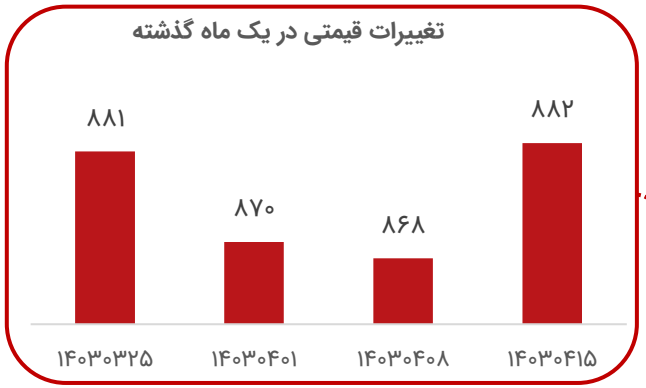

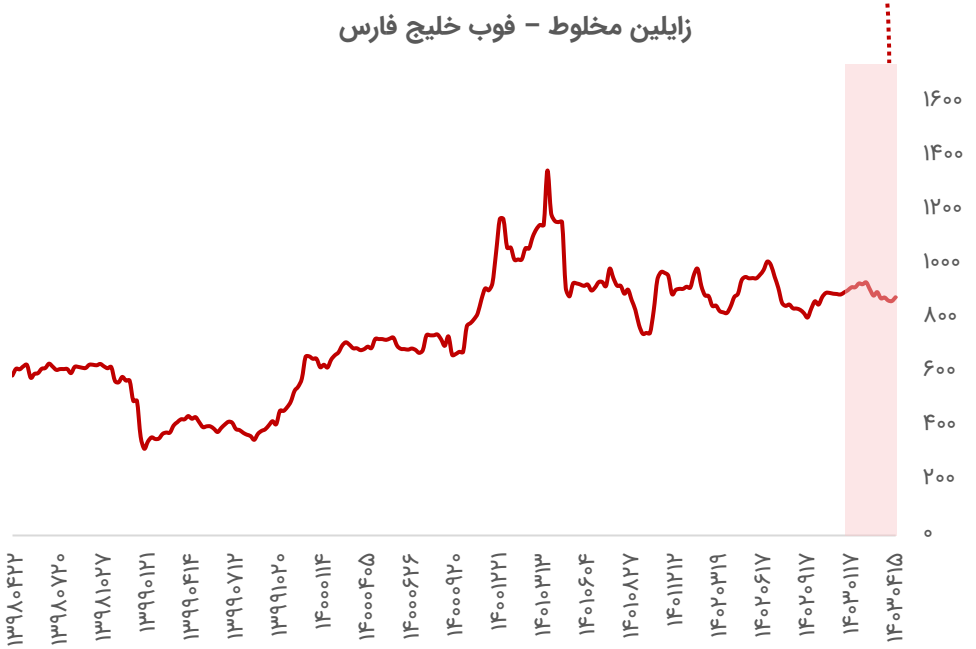

نمودارها به دلیل عدم اعلام نرخ‌های فوب خلیج فارس توسط دفتر توسعه صنایع پایین دستی پتروشیمی بروزرسانی نشده اند

تحلیل بازار جهانی بنزین

- ذخایر بنزین در هاب آمستردام-روتردام-آنتورپ در هفته منتهی به ۱۱ جولای با ۴.۷ درصد کاهش به ۱,۰۵۷,۰۰۰ تن رسید. برای مقطع کوتاهی در طول هفته، آربیتراژ به ایالات متحده جریان داشت، اما طوفان بریل منجر به برخی اختلالات برای عرضه در ساحل خلیج آمریکا شد. همین جریان آربیتراژی باعث کاهش ذخایر اروپا شد.

- صادرات بنزین سنگاپور با ۷۳ درصد افزایش در هفته به ۷۸۱,۳۷۱ تن (۹۱,۹۲۶ بشکه) رسید، واردات نیز با حدود ۸۴ درصد افزایش در هفته حدود ۲۸۶,۲۷۸ تن گزارش شد و نهایتاً بطور خالص صادرات بنزین سنگاپور با ۶۷.۴ درصد افزایش در هفته به حدود ۴۹۵,۰۹۴ تن رسید.

- صادرات بنزین روسیه ممکن است از اول آگوست با محدودیت‌های جدیدی روبرو شود، چراکه طبق توصیه‌های داخلی، کنترل‌های بیشتری برای تقویت عرضه داخلی لازم است.

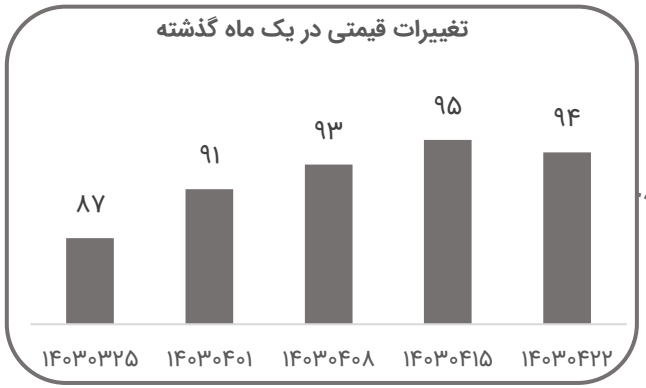



تحلیل بازار جهانی گازوئیل

- ذخایر گازوئیل و نفتگاز در هاب آمستردام-روتردام-آنتورپ در هفته منتهی به ۱۱ جولای ۱.۱ درصد کاهش یافت و به ۲.۱۵۸ میلیون تن رسید و بازار با بهبود تقاضا، به تعادل خود بازگشت. ذخایر نسبت به سال گذشته ۱۲ درصد رشد داشته است در حالی که فعالان این بازار با توجه به حجم واردات بالاتر به اروپا در سال جاری، قبلاً پیش‌بینی کرده بودند که ذخایر با شدت بیشتری رشد کند. می‌توان کاهش ذخایر به وجود جریان واردات قابل توجه را نشانه ای از تقاضای رو به بهبود در نظر گرفت.

- سنگاپور در پایان هفته گذشته بطور خالص صادرکننده گازوئیل باقی ماند. اگرچه میزان صادرات بنزین ۳۱.۷۸ درصد کاهش یافت و به ۲۷۴,۰۰۷ تن (۲.۰۴ میلیون بشکه) یعنی کمترین میزان در دو ماه گذشته رسید.

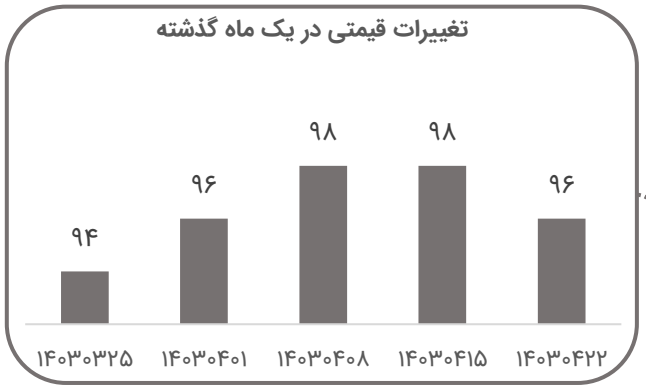



تحلیل بازار جهانی محصولات پالایشگاهی

قیر

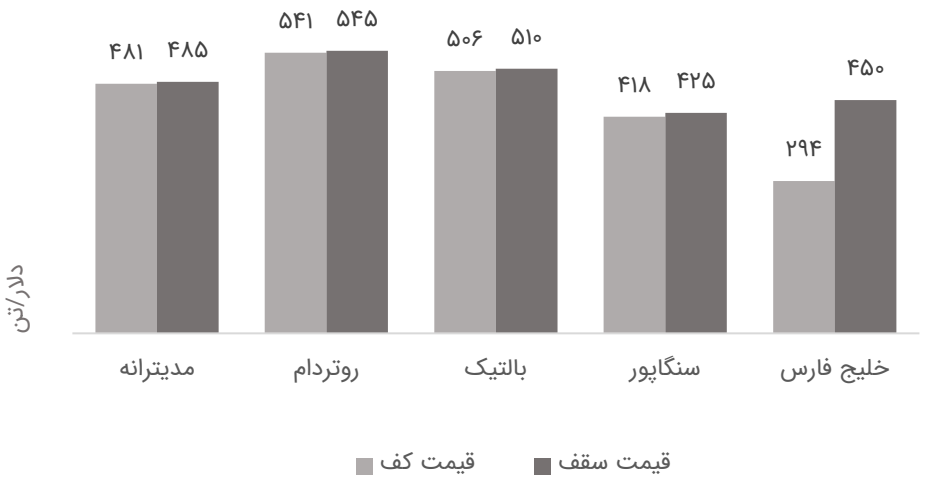

- در هفته گذشته، قیمت قیر از مقاصد صادراتی اروپا به دلیل تقاضای پایین و کاهش قیمت نفت خام و نفت کوره کاهشی بود اما قیمت قیر صادراتی از ایران و سنگاپور افزایش یافت.
- در بسیاری از مناطق شمال و مرکز اروپا فعالیت ساخت و ساز در حالت رکود قرار داشت.
- قیمت محموله‌های ارسالی به غرب آفریقا کاهشی بود، درحالیکه قیمت محموله‌های صادراتی قیر به شرق و سایر بنادر جنوب آفریقا افزایشی بود. در جنوب آفریقا، فعالیت‌های ساختمانی به دلیل ساعت کاری کوتاه‌تر در فصل زمستان پیرامون فعالیت‌های سنگ‌فرش نمودن جاده‌ها و سایر پروژه‌های ساختمانی محدود بود. در جنوب نیجریه و بسیاری از کشورهای غرب آفریقا شرایط بارانی آب و هوایی بر بازار قیر تاثیرگذار بود.
- عرضه محدود محموله‌های قیر بارگیری شده در ماه اوت موجب حمایت از قیمت قیر سنگاپور شد. سفارشات قیر از پالایشگاه‌ها به سختی انجام می‌شد، زیرا بخش عمده‌ای از حجم سفارشات قیر از قبل براساس فرمول قیمتی آرگوس به معامله‌گران سپرده شده بود.

وکیوم باتوم

- انجمن صنعت پالایش نفت پس از بازنگری قیمت وکیوم باتوم، قیمت را ۳.۹۵ درصد معادل ۱۰ – ۱۱ دلار/تن افزایش داد. قیمت‌های داخلی وکیوم باتوم به دلیل تعمیرات و آسفالت کردن جاده‌ها توسط پیمانکاران، در فصل اوج مصرف، افزایش یافت.
- در این هفته، ۱۹۰ هزارتن وکیوم عرضه شد اما هیچ عرضه‌ای توسط پالایشگاه آبادان صورت نگرفت. در مجموع معاملات هفته اخیر، ۶۷ هزارتن وکیوم باتوم در بورس کالای ایران فروخته شد.
- بالاترین حجم فروش وکیوم باتوم برای پالایشگاه بندرعباس بود که ۵۰ هزارتن وکیوم باتوم را با قیمت ۱۵.۵ هزارتومان/کیلوگرم به فروش رساند.

قیمت وکیوم باتوم ایران از تاریخ ۱۱-۶ ژوئیه

نام پالایشگاه	حجم معاملات	قیمت (ریال/کیلوگرم)		قیمت (دلار/تن)	
		حد بالا	حد پایین	حد بالا	حد پایین
بندر عباس	۵۰,۰۰۰	۱۵۵,۳۰۰	۱۵۵,۳۰۰	۳۳۶	۳۳۶
اصفهان	۲,۱۰۰	۱۴۷,۹۰۰	۱۴۷,۹۰۰	۳۲۰	۳۲۰
شیراز	۲,۰۰۰	۱۵۵,۳۰۰	۱۵۵,۳۰۰	۳۳۶	۳۳۶
تهران	۴,۰۰۰	۱۴۷,۹۰۰	۱۴۷,۹۰۰	۳۲۰	۳۲۰
تبریز	۳,۵۰۰	۱۴۷,۹۰۰	۱۴۷,۹۰۰	۳۲۰	۳۲۰
اراک	۶,۰۰۰	۱۴۷,۹۰۰	۱۴۷,۹۰۰	۳۲۰	۳۲۰

تحلیل بازار آلومینیوم

- در طول هفته اخیر، قیمت آلومینیوم تحت تأثیر وجود ابهامات و نگرانی‌ها در خصوص آینده اقتصاد چین و همچنین وجود مازاد عرضه در بازار، با افت همراه شد اما در روز جمعه، با کاهش سطح موجودی انبارها و انتشار داده‌های اقتصادی ایالات متحده، روند قیمتی تغییر کرد و در پایان هفته، به ۲,۴۸۹ دلار/تن رسید.

- انتظارات بازار برای کاهش نرخ بهره آمریکا به‌طور مداوم در حال تقویت است و بیستمین نشست سیاسی در چین نیز ممکن است اخبار مثبتی را به همراه داشته باشد اما از سوی دیگر، عرضه آلومینیوم در حال افزایش است و صنایع پایین‌دست به فصل تعطیلات رسیده‌اند و به همین دلیل، تقاضا مصرف‌کننده نهایی کاهش یافته است.

- موجودی آلومینیوم در انبارهای بورس فلزات لندن در روز جمعه، با کاهش ۵ هزار و ۲۷۵ تنی، از ۹۸۲ هزار تن به ۹۷۶ هزار و ۷۲۵ تن رسید.

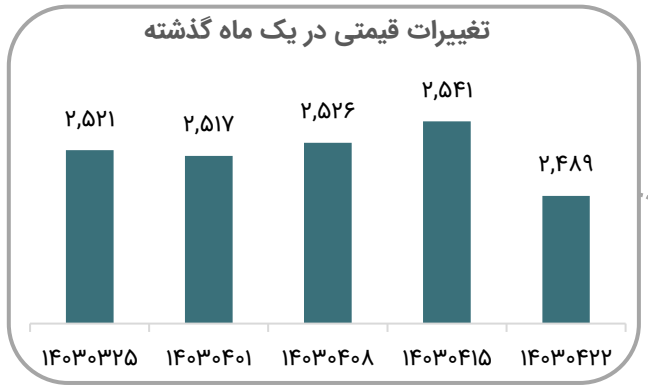

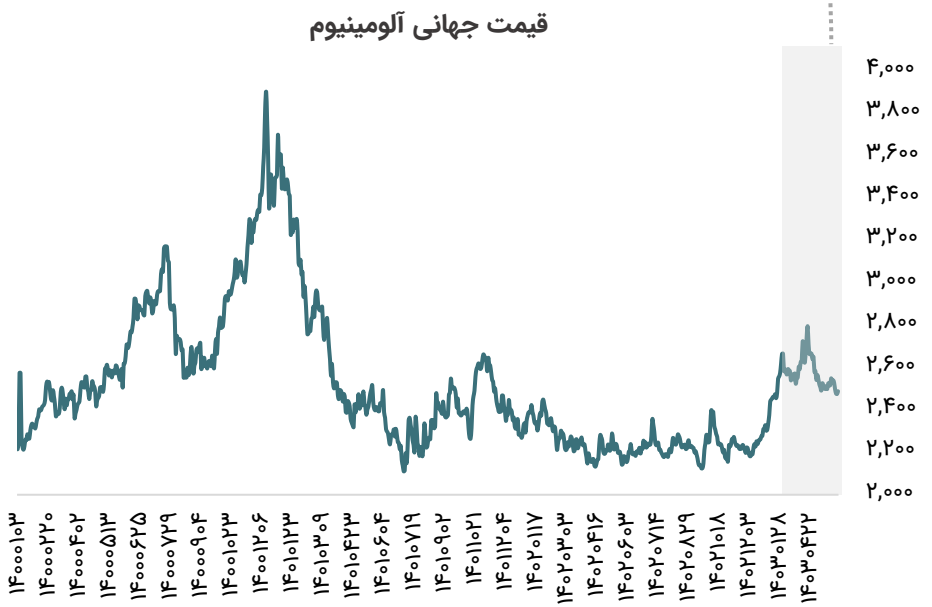

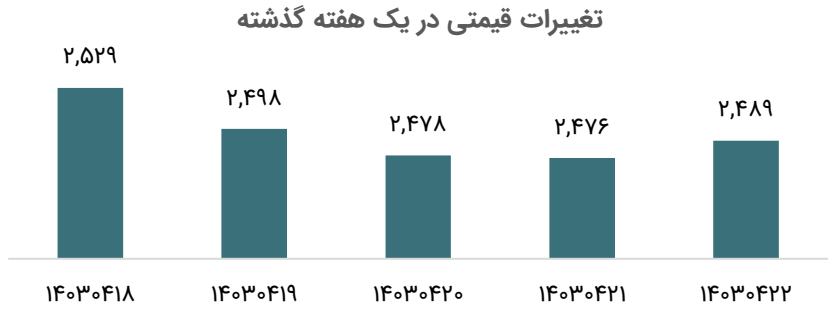

تحلیل بازار مس

- در هفته اخیر، قیمت مس تحت تأثیر انتشار داده‌های ضعیف اقتصادی چین، در طول هفته روندی نزولی داشت و در روز جمعه، با انتشار داده‌های اقتصاد ایالات متحده، رشد داشت و هفته را با قیمت ۹،۸۸۶ دلار به پایان رساند و افت هفتگی ۱ درصدی را ثبت کرد.

- داده‌های منتشره نشان داد که واردات چین به‌طور غیر منتظره ۲.۳ درصد کاهش یافت، درحالیکه صادرات با رشد ۸.۶ درصدی، بالاتر از پیش‌بینی‌ها بود. سرمایه‌گذاران اکنون منتظر نشست سیاسی مهمی هستند که در پکن در هفته آینده برگزار خواهد شد تا نشانه‌هایی از محرک‌های بیشتر در تقویت اقتصاد داشته باشند.

- داده‌های بورس فلزات لندن نشان داد که ذخایر مس در این هفته به ۲۰۶ هزارتن رسیده است که بالاترین میزان از اکتبر ۲۰۲۱ است. علاوه بر این، انبارها در کره جنوبی و تایوان که مقاصد اصلی صادرات مس چین هستند، شاهد افزایش ذخایر بودند.

- در همین حال، داده‌ها نشان داد که تورم مصرف کننده ایالات متحده در ماه ژوئن بیش از حد انتظار کاهش یافته است و انتظارات برای کاهش نرخ بهره در سپتامبر از سوی فدرال رزرو تقویت می‌شود.

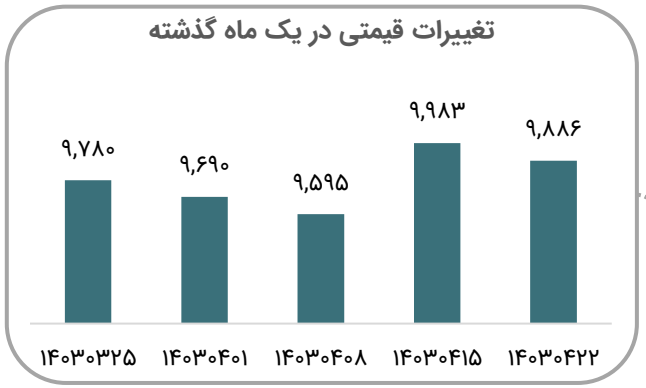



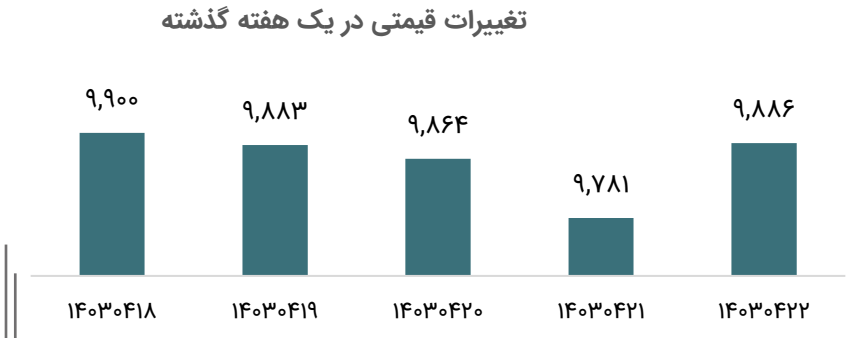

تحلیل بازار روی

- در هفته اخیر، قیمت روی با کاهش هفتگی نسبت به هفته ماقبل روبرو شد که ناشی از داده‌های ضعیف اقتصادی چین بود. از سوی دیگر، انتشار داده‌های CPI ژوئن ایالات متحده کمتر از مقدار و انتظارات قبلی بود و برای اولین بار در چهار سال گذشته منفی شد.
- موجودی روی در انبارهای بورس فلزات لندن در روز جمعه ۲۲ تیر ماه با کاهش دو هزار و ۱۷۵ تنی، از ۲۵۳ هزار و ۳۰۰ تن به ۲۵۱ هزار و ۱۲۵ تن رسید.
- در ماه جولای، با کاهش تولید کارخانه‌های ذوب، موجودی شمش در بورس فلزات شانگهای، به ۲۰۰ هزارتن رسید. وضعیت مصرف همچنان ضعیف است و تقاضای روی با کاهش مواجه بوده است.

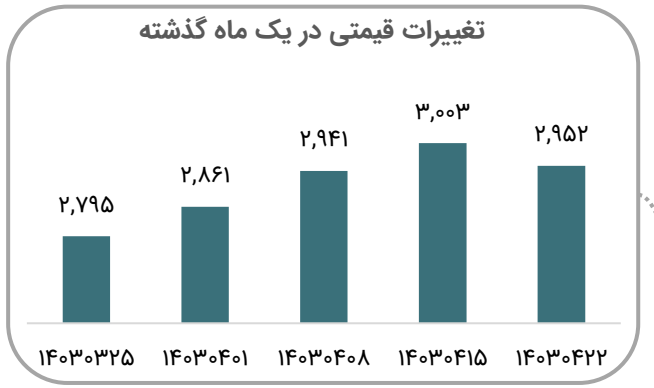

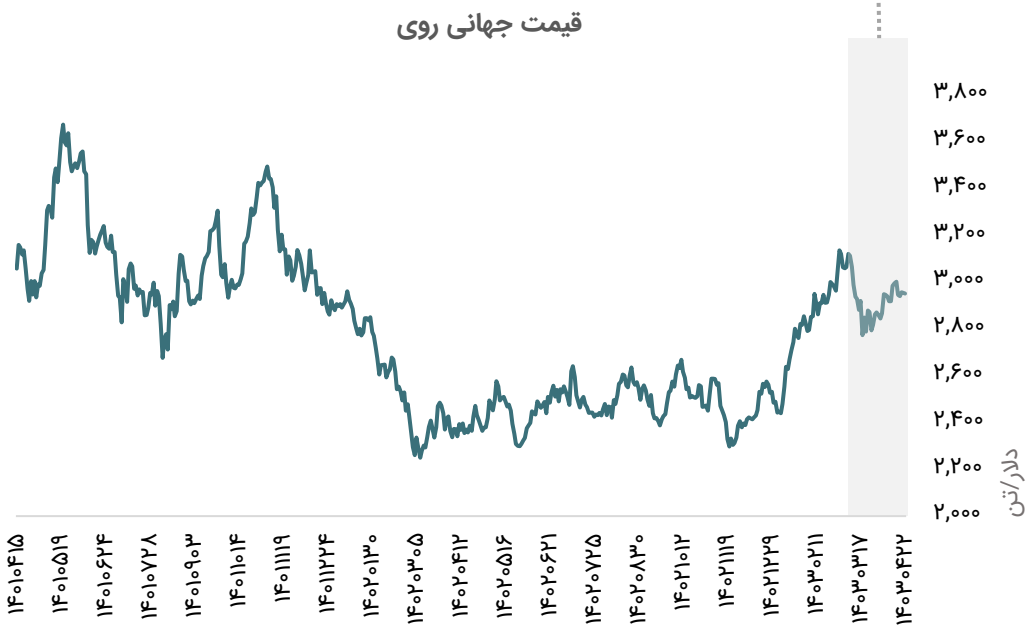



تحلیل بازار سنگ آهن

- در هفته اخیر، بازار سنگ آهن وارداتی چین، با نوسانات قیمتی مواجه شد. قیمت سنگ آهن ۶۲%، از ۱۱۰ دلار/تن در هفته گذشته، به کمتر از ۱۰۵ دلار/تن در اواسط هفته کاهش یافت اما در پایان هفته، تحت تأثیر کاهش موجودی میلگرد در بازار چین و بهبود تقاضا و تولید ورق گرم، افزایش یافت و به ۱۰۸ دلار/تن رسید.
- انتظار می‌رود قیمت سنگ آهن در کوتاه مدت، تحت فشار کاهش تقاضا باقی بماند؛ زیرا تولید فولاد نزولی است و ضرردهی فولادسازان چینی مشهودتر شده است.
- موجودی سنگ آهن در بنادر چین با افزایش شدید همراه شده و آب و هوای نامساعد فعلی و باران‌های موسمی، به رکود فصلی تقاضای فولاد شدت بخشیده است.

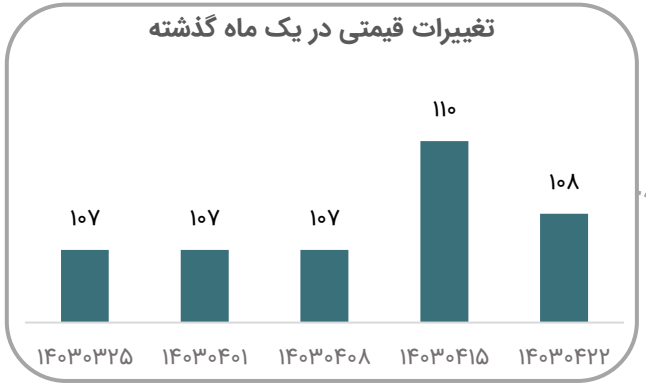

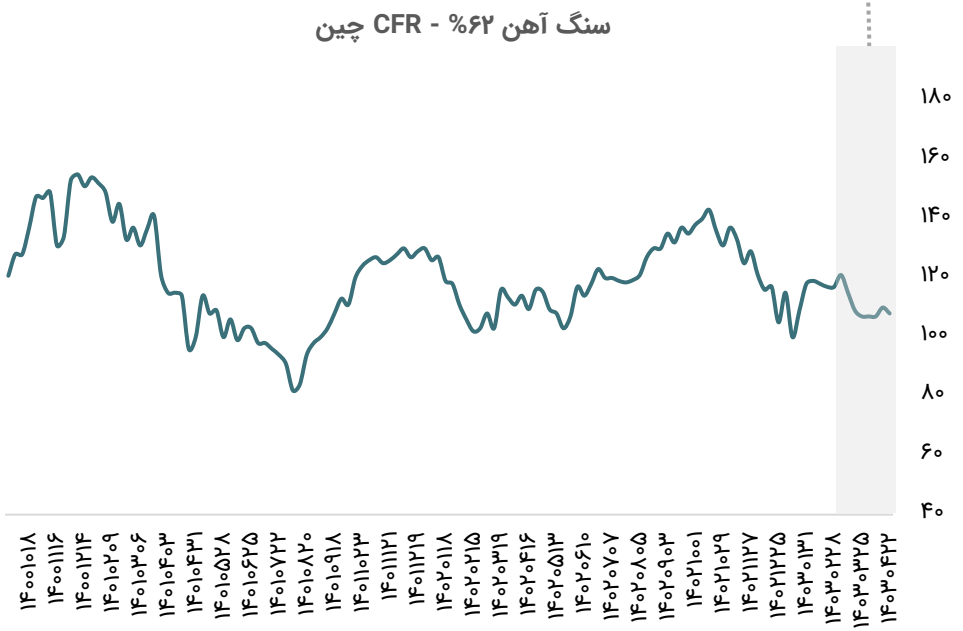

تحلیل بازار ورق گرم

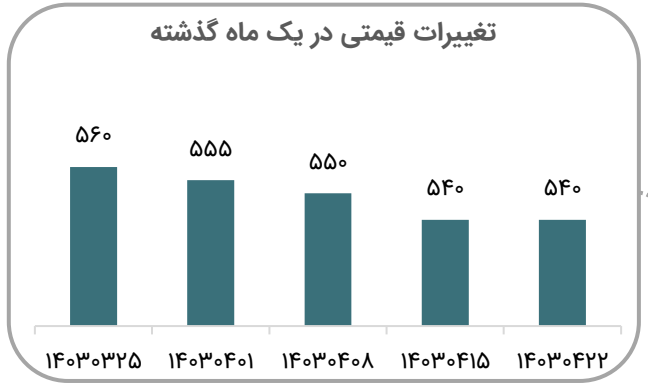

- در هفته گذشته، قیمت ورق گرم صادراتی فوب دریای سیاه بدون تغییر ۵۴۰ دلار بر تن ارزیابی شد؛
- در ترکیه، ورق گرم صادراتی در محدوده ۶۰۰-۵۷۰ دلار/تن بر مبنای فوب معامله شد. ورق گرم وارداتی ترکیه بر مبنای سی‌اف‌ار در محدوده ۵۶۰-۵۵۵ دلار بر تن معامله شد. ورق گرم داخلی ترکیه نیز در محدوده ۶۰۰-۵۹۰ دلار/تن قیمت خورد؛
- میانگین قیمت ورق گرم صادراتی فوب چین به دنبال افزایش تقاضا و جو مثبت بازار با افزایش جزئی ۵۱۲ دلار بر تن ارزیابی شد؛
- در جنوب شرق آسیا میانگین قیمت ورق گرم وارداتی با کاهش ۵۲۳ دلار بر تن بر مبنای سی‌اف‌آر ارزیابی شد؛
- در بازار داخلی اروپا، علیرغم بازگشت تولیدکنندگان از تعطیلات تابستانی و احساسات مثبت بازار، به دلیل تقاضای محدود و مازاد عرضه، ورق گرم بدون تغییر ۶۸۲ دلار بر تن معامله شد؛
- در امارات متحده عربی، ورق گرم وارداتی بر مبنای سی‌اف‌ار جبل علی در محدوده ۵۶۰-۵۵۵ دلار بر تن معامله شد.

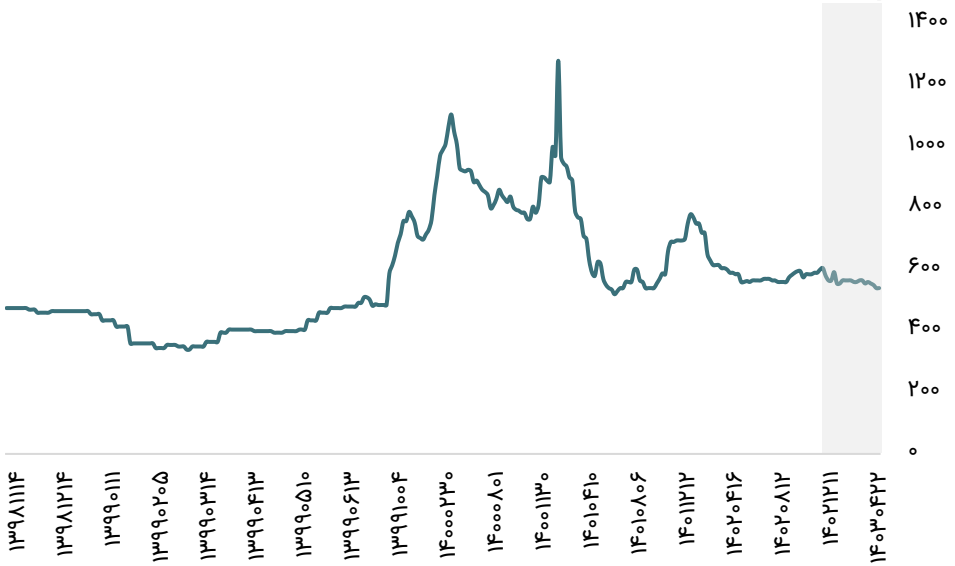

تحلیل بازار بیلت

- در هفته گذشته، بیلت صادراتی فوب دریای سیاه بدون تغییر ۴۹۰ دلار بر تن معامله شد؛
- در ترکیه، بیلت صادراتی در محدوده ۵۶۵-۵۵۰ دلار بر تن بر مبنای فوب معامله شد. بیلت سی‌اف‌ار وارداتی ترکیه در محدوده ۵۳۰-۵۱۰ دلار بر تن معامله شد. بیلت داخلی ترکیه نیز در محدوده ۵۶۵-۵۳۵ دلار بر تن معامله شد؛
- در بازار داخلی چین، قیمت بیلت با کاهش ۴۵۴ دلار بر تن معامله شد. بیلت وارداتی به چین نیز با کاهش، ۴۰۰ دلار بر تن بر مبنای سی‌اف‌آر معامله شد؛
- در هند قیمت فوب بیلت صادراتی هند به دلیل عواملی از جمله بازار ضعیف ساخت و ساز و تقاضا پایین با کاهش در محدوده ۴۸۰-۴۷۰ دلار بر تن معامله شد. قیمت بیلت وارداتی سی‌اف‌ار بندر مانیلا با کاهش ۴۹۵ دلار بر تن معامله شد. قیمت بیلت داخلی هند نیز با کاهش در محدوده ۴۰،۱۰۰-۳۹،۹۰۰ روپیه بر کیلوگرم معامله شد؛
- در جنوب شرق آسیا میانگین قیمت ورق گرم وارداتی با کاهش ۵۲۳ دلار بر تن بر مبنای سی‌اف‌آر ارزیابی شد؛
- در امارات متحده عربی، بیلت وارداتی سی‌اف‌ار جبل علی در محدوده ۵۱۰-۵۰۸ دلار بر تن معامله شد.



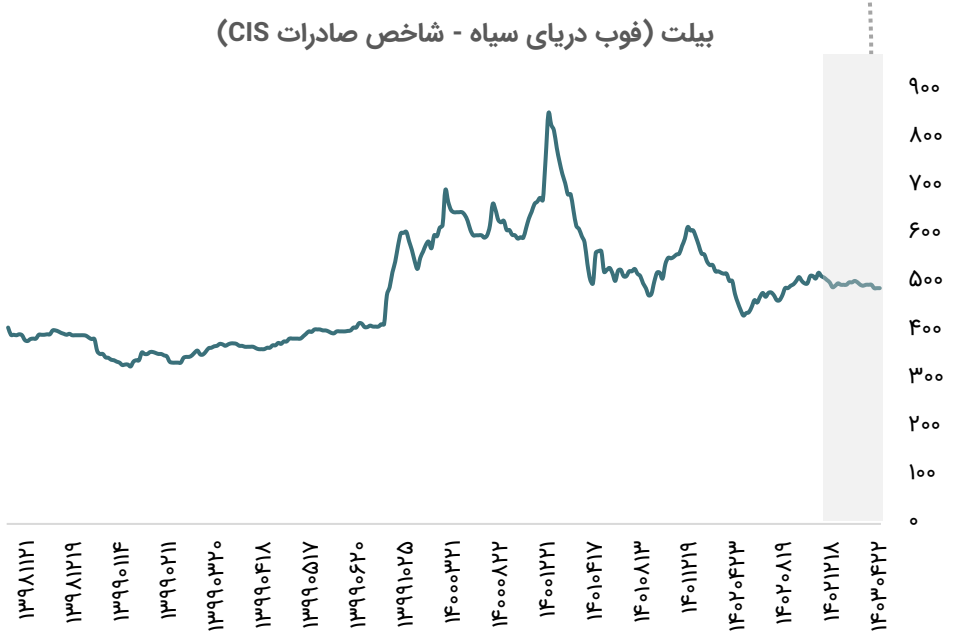

قیمت جهانی محصولات کشاورزی

قیمت جهانی گندم (سنت بر بوشل)

هر بوشل گندم معادل ۲۷ کیلوگرم



قیمت جهانی شکر (سنت بر پوند)

هر پوند شکر معادل ۰.۴۵ کیلوگرم



قیمت جهانی ذرت (سنت بر بوشل)

هر بوشل ذرت معادل ۲۵.۴ کیلوگرم



قیمت جهانی سویا (سنت بر بوشل)

هر بوشل سویا معادل ۲۱ کیلوگرم



همبستگی محصولات پتروشیمی

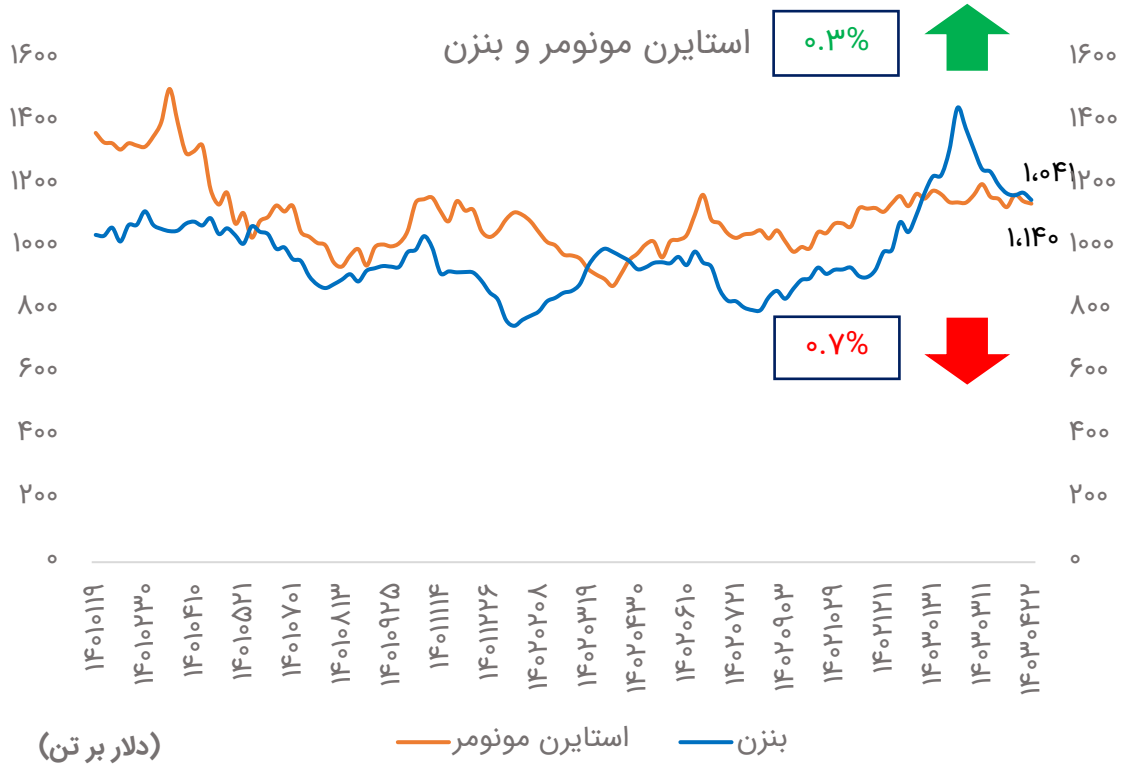

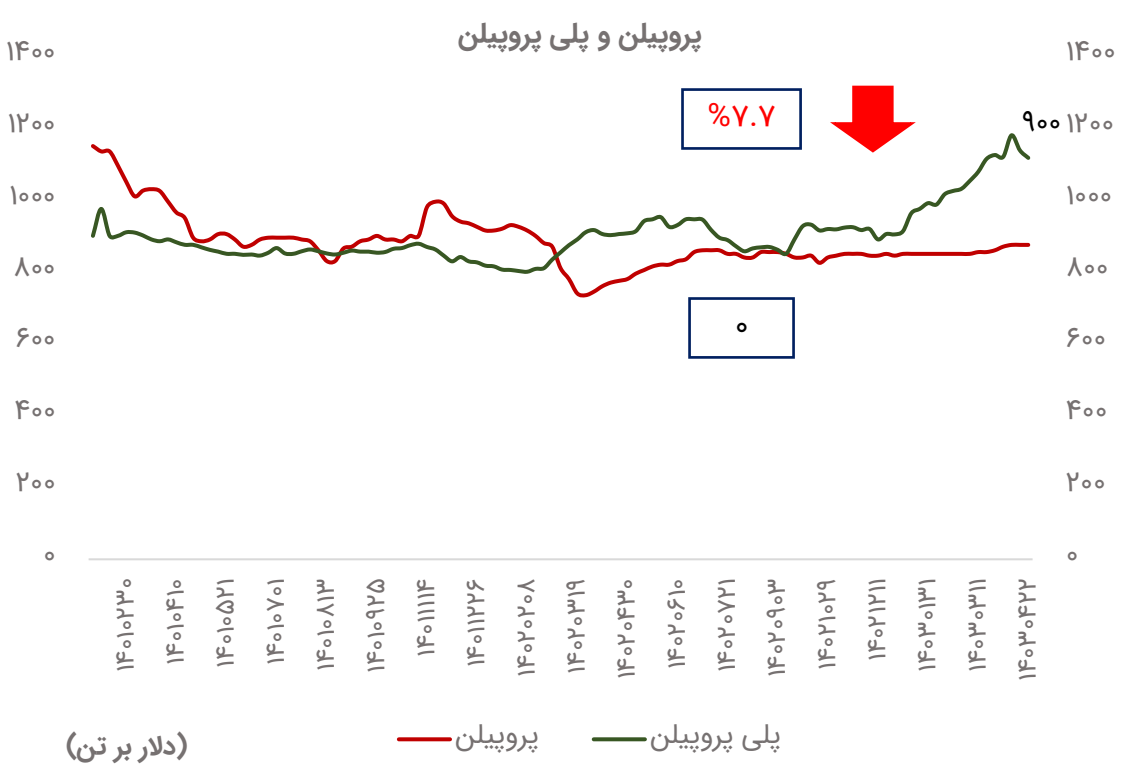

همبستگی محصولات پتروشیمی

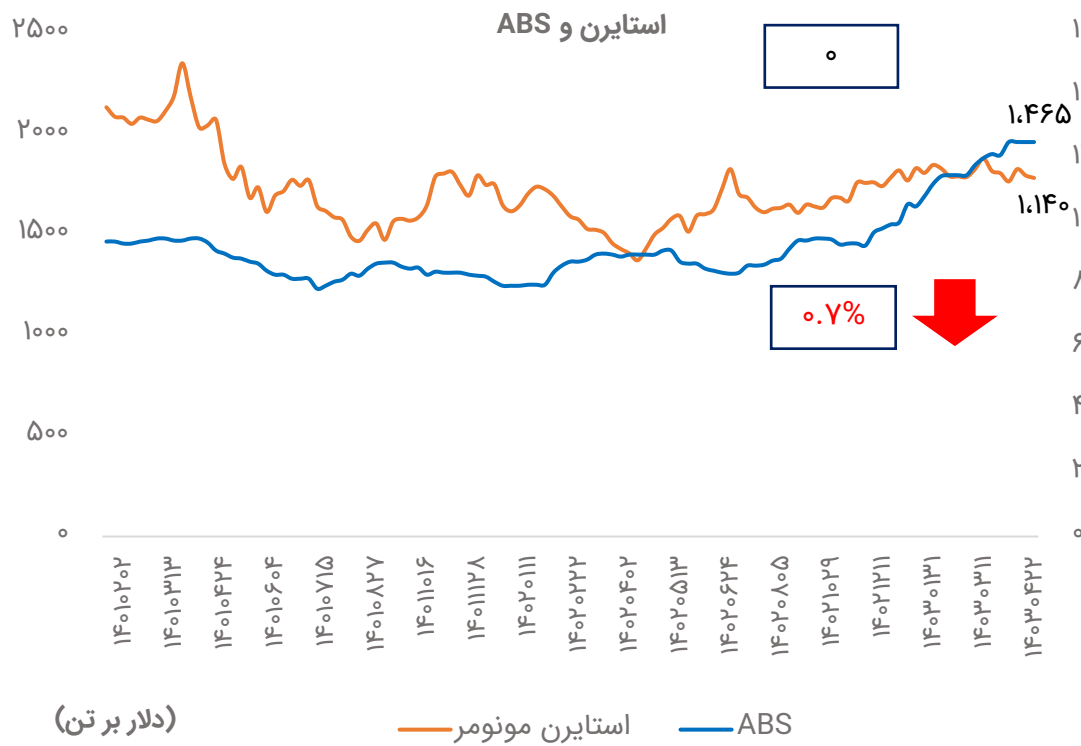

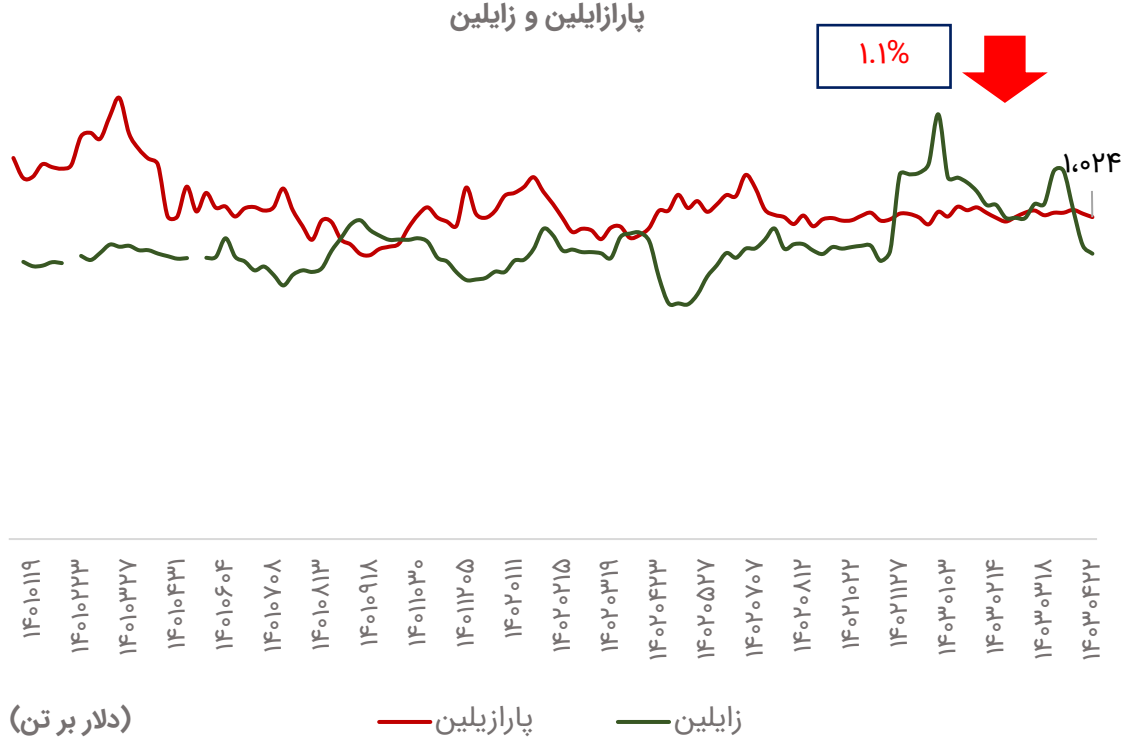

قیمت‌های جهانی محصولات پتروشیمی

نام محصول	مرجع قیمت	دلار / تن ۱۴۰۳/۰۴/۲۲	دلار / تن ۱۴۰۳/۰۴/۱۵	درصد تغییرات هفتگی	نمادهای تأثیرپذیر
پارازایلن	CFR جنوب شرقی آسیا	۱،۰۲۴	۱،۰۳۵	-۱.۱%	شگویا، نوری، شصفها و بندرامام
اسید ترفتالیک خالص (PTA)	CFR چین	۷۷۰	۷۷۸	-۱%	شگویا
پلی وینیل کراید (PVC)	CFR خاور دور	۷۹۵	۷۹۵	۰	بندر امام،شغدیر، شپترو و اروند
پلی استایرن	CFR جنوب شرقی آسیا	۱،۳۹۵	۱،۳۹۵	۰	پتروشیمی تبریز
اکریلونیترل بوتادین استایرن(ABS)	CFR جنوب شرقی آسیا	۱،۴۶۵	۱،۴۶۵	۰	شبصیر و پتروشیمی تبریز
ارتوزایلن	CFR چین	۱،۰۷۰	۱،۰۹۰	-۱.۸%	شصفها، نوری و شفارا
اتیلن	CFR جنوب شرقی آسیا	۹۲۵	۹۳۰	-۰.۵%	ایلام، پارس، آریا و شپترو
پلی اتیلن سنگین	FOB خلیج فارس	۹۵۴	۹۵۵	-۰.۱%	شکبیر،آریا،شاراک،ایلام،مارون،پتروشیمی تبریز و جم
پلی اتیلن سبک	FOB خلیج فارس	۱،۱۳۵	۱،۱۳۵	۰	شکبیر،آریا،شاراک، ایلام،مارون،پتروشیمی تبریز، جم

قیمت‌های جهانی محصولات پتروشیمی

نام محصول	مرجع قیمت	دلار / تن ۱۴۰۳/۰۴/۲۲	دلار / تن ۱۴۰۳/۰۴/۱۵	درصد تغییرات هفتگی	نمادهای تأثیرپذیر
پلی اتیلن سبک خطی	FOB خلیج فارس	۹۴۹	۹۴۶	۰.۳%	شکبیر،آریا،شاراک، ایلام،مارون،پتروشیمی تبریز، جم
پلی اتیلن ترفتالات (PET)	FOB جنوب شرقی آسیا	۹۷۰	۹۶۵	۰.۵%	شگویا
پلی پروپیلن تزریقی	CFRخاور دور	۹۲۰	۹۳۰	-۱.۱%	جم پیلن،جم، شاراک، مارون و شکبیر
متانول	CFR چین	۲۹۳	۲۸۶	۲.۴%	زاگرس، شفن، شخارک و شسینا
استایرن مونومر	CFR چین	۱،۱۴۰	۱،۱۴۸	-۰.۷%	پارس، شبصیر و شجم
تولوئن	CFR چین	۹۲۰	۹۲۶	-۰.۶%	پارس،بندرامام، پتروشیمی تبریز، شصفها
بنزن	CFR چین	۱،۰۴۱	۱،۰۳۸	۰.۳%	بندرامام،نوری، شیران، پارس، بوعلی،شصفها
پروپیلن	CFR چین	۸۷۵	۸۷۵	۰	ایلام، پتروشیمی تبریز، جم، جم پیلن، مارون و شاراک
بوتادین	CFR چین	۱،۵۶۰	۱،۵۸۰	-۱.۲%	پتروشیمی شازند و تخت جمشید

کارگزاری بانک ملت

bank mellat brokerage co.

Mellatcollege

Mellatcollege