کارگزاری بانک ملت
bank mellat brokerage co.

گزارش بررسی بازارهای جهانی

با نگاهی به بازار داخلی



هفته منتهی به ۲۹ تیر ۱۴۰۳

بازارهای جهانی

- تقویم اقتصادی
- بررسی وضعیت بازار جهانی
- دلار آزاد
- طلا
- نفت برنت

پتروشیمی

- متانول
- اوره
- پی‌وی‌سی
- پلی‌اتیلن سنگین
- استایرن
- پلی‌استایرن
- پروپیلن
- پلی پروپیلن
- آلکیل بنزن خطی
- سود کاستیک
- بنزن
- ای‌بی‌اس
- پارازایلین
- زایلین مخلوط

پالایشی

- بنزین
- گازوئیل
- قیر
- وکیوم باتوم

فلزات اساسی

- آلومینیوم
- مس
- روی
- سنگ آهن
- ورق گرم
- بیلت

کشاورزی

- شکر
- گندم
- ذرت
- سویا

بورس کالا داخلی

- نرخ دلار پتروشیمی‌ها
- قیمت جهانی محصولات پتروشیمی

تقویم اقتصادی

- مهم‌ترین رویدادهای هفته پیش رو در جدول زیر ذکر شده است.

تاریخ	روز	رویداد	قبلی	پیش‌بینی
		سخنرانی بانک مرکزی اروپا		
۲۳ ژوئیه ۲۰۲۳	سه‌شنبه	ضریب اطمینان مصرف کننده آنی اتحادیه اروپا	-۱۴	-۱۳.۸
		تغییرات سهام نفت خام مؤسسه نفت آمریکا (API)	-۴.۴۴M	
۲۴ ژوئیه ۲۰۲۳	چهارشنبه	PMI تولید ژاپن	۵۰	۵۰.۲
		(تغییرات سالیانه) عرضه پول اتحادیه اروپا	۱.۶%	۱.۶%
۲۵ ژوئیه ۲۰۲۳	پنجشنبه	تغییرات سالیانه CPI خالص ژاپن	۲.۱%	۲.۳%
		انتظارات تورم مصرف کننده اتحادیه اروپا	۲.۸%	۲.۷%
۲۶ ژوئیه ۲۰۲۳	جمعه	(تغییرات سالیانه) شاخص قیمت PCE آمریکا	۲.۶%	۲.۵%

بررسی وضعیت بازار جهانی

- **شاخص تولید ماهانه آمریکا:** شاخص تولید ماهانه آمریکا در ماه ژوئیه با افزایش ۰.۴ درصدی روبرو شد. این درحالی است که شاخص کالاهای غیر با دوام ۰.۸ درصد افزایش یافت. در کالاهای غیر بادوام همه گروه‌های صنعتی به جز محصولات پلاستیکی و لاستیکی افزایشی بودند. در کالاهای با دوام شاخص صنایعی از جمله محصولات فلزی ساخته شده کاهشی بود اما شاخص صنایعی مانند وسایل نقلیه موتوری و قطعات، تجهیزات الکتریکی، لوازم خانگی و قطعات افزایشی بود.

- **آمار بیکاری آمریکا:** تعداد افراد بیکار در آمریکا از ابتدای ماه ژوئیه تاکنون با افزایش به ۲۴۳،۰۰۰ نفر رسید که بالاتر از سطح انتظارات بود. در همین حال تعداد مطالبات معوق نیز افزایشی بود. این روند افزایشی نرخ بیکاری، پیش‌بینی‌ها پیرامون کاهش هزینه‌های استقراض تا ماه سپتامبر توسط فدرال رزرو را تقویت می‌کند.

- **بازدهی اوراق بدهی ۱۰ ساله آمریکا**: بازدهی اوراق بدهی ۱۰ ساله آمریکا به دنبال ارزیابی چشم‌انداز سیاست پولی آمریکا با توجه به آخرین داده‌های اقتصادی منتشر شده تاحدودی بهبود یافت و به بالای ۴.۲ درصد رسید.

- **وضعیت بازار سهام آمریکا:** در هفته اخیر بازار سهام آمریکا تحت تاثیر عواملی از جمله قطعی جهانی فناوری اطلاعات (به دلیل بروزرسانی در مایکروسافت) در چندین بخش از جمله اختلال در خطوط هوایی قرار گرفت. بطوریکه شاخص‌های S&P۵۰۰ و نزدک به ترتیب با کاهش ۱.۳ درصد و ۲.۹ درصدی روبرو شد درحالیکه در مقابل شاخص داو جونز ۱.۷ درصد افزایشی بود.

- **عملکرد اقتصادی اروپا:** بانک مرکزی اروپا در ماه ژوئیه تصمیم گرفت به دلیل چشم‌انداز صعودی تورم نرخ بهره را بدون تغییر نگه دارد. نرخ عملیاتی تامین مالی، نرخ تسهیلات سپرده و نرخ وام به ترتیب ۴.۲۵ درصد، ۳.۷۵ درصد و ۴.۵ درصد ارزیابی شد. انتظار می‌رود به دلیل فشار قیمت‌های داخلی و تورم بالای بخش خدمات، تورم کلی در سال آینده همچنان بالاتر از هدف مورد نظر باقی بماند. هدف بانک مرکزی بازگرداندن تورم به ۲ درصد می‌باشد و در صورت لزوم سیاست‌های محدود کننده تورم را حفظ خواهد نمود.

- **رشد GDP جهانی:** صندوق بین المللی پول پیش‌بینی می‌کند که اقتصاد جهانی در سال ۲۰۲۴ و ۲۰۲۵ به ترتیب با رشد ۳.۲ درصدی و ۳.۳ درصدی روبرو گردد. صندوق بین المللی پول پیش‌بینی‌های خود برای GDP آمریکا را با کاهش ۲.۶ درصد ارزیابی نمود در حالیکه در منطقه یورو GDP را با افزایش ۰.۹ درصد تخمین زد. در آسیا پیش‌بینی‌ها برای GDP برای کشورهای چین و هند با افزایش به ترتیب ۵ و ۷ درصد ارزیابی شده است. در همین حال صندوق بین المللی پول هشدار داد که تورم بخش خدمات، پیشرفت‌ها پیرامون کاهش تورم را محدود می‌نماید لذا ریسک‌های صعودی درخصوص تورم افزایش یافته است همچنین چشم‌انداز نرخ‌های بهره بالاتر و تشدید تنش‌های تجاری، عدم اطمینان پیرامون سیاست‌های اعمالی را افزایش داده است.

تحلیل تکنیکال دلار آزاد

نکات تحلیل	
قیمت فعلی (تومان)	۵۷,۸۰۰
مقاومت اول (تومان)	۵۸,۵۰۰
مقاومت دوم (تومان)	۶۰,۰۰۰
حمایت اول (تومان)	۵۷,۵۰۰
حمایت دوم (تومان)	۵۵,۰۰۰



- در تایم‌فریم روزانه، قیمت دلار پس از یک روند نزولی شدید، در محدوده ۵۷,۵۰۰ – ۵۷,۰۰۰ تومان مورد حمایت قرار گرفته است و از این محدوده بازگشت قیمت داشته است؛ اولین مقاومت قیمت دلار در محدوده ۵۸,۵۰۰ قرار گرفته است. در کوتاه‌مدت، انتظار بازگشت قیمت از محدوده فعلی به سمت اهداف بالاتر وجود دارد.

تحلیل بازار جهانی انس طلا جهانی

- در هفته اخیر، قیمت انس طلا در ابتدای هفته تحت تأثیر انتشار داده‌های مثبت خرده فروشی ایالات متحده قرار گرفت و تا ۲،۴۷۰ دلار رشد کرد اما در پایان هفته، تحت تأثیر رشد شاخص دلار و اقدام به فروش فعالان برای شناسایی سود در سقف تاریخی جدید، با افت قیمت مواجه شد و در پایان هفته، به ۲،۴۰۰ دلار رسید. این انتظار در بین فعالان بازار وجود داشت که قیمت طلا پس از رشد شدید و هیجانی، با افت مواجه شود.

- فعالان بازار معتقدند که با برتری ترامپ در انتخابات آمریکا و با توجه به اعمال سیاست‌های تورم‌زا توسط وی، می‌توان انتظار افزایش قیمت طلا را در میان مدت داشت.





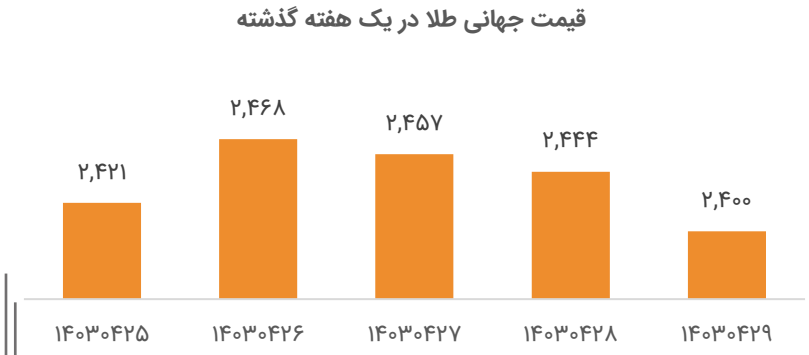

تحلیل بازارجهانی روند اونس طلا و شاخص دلار

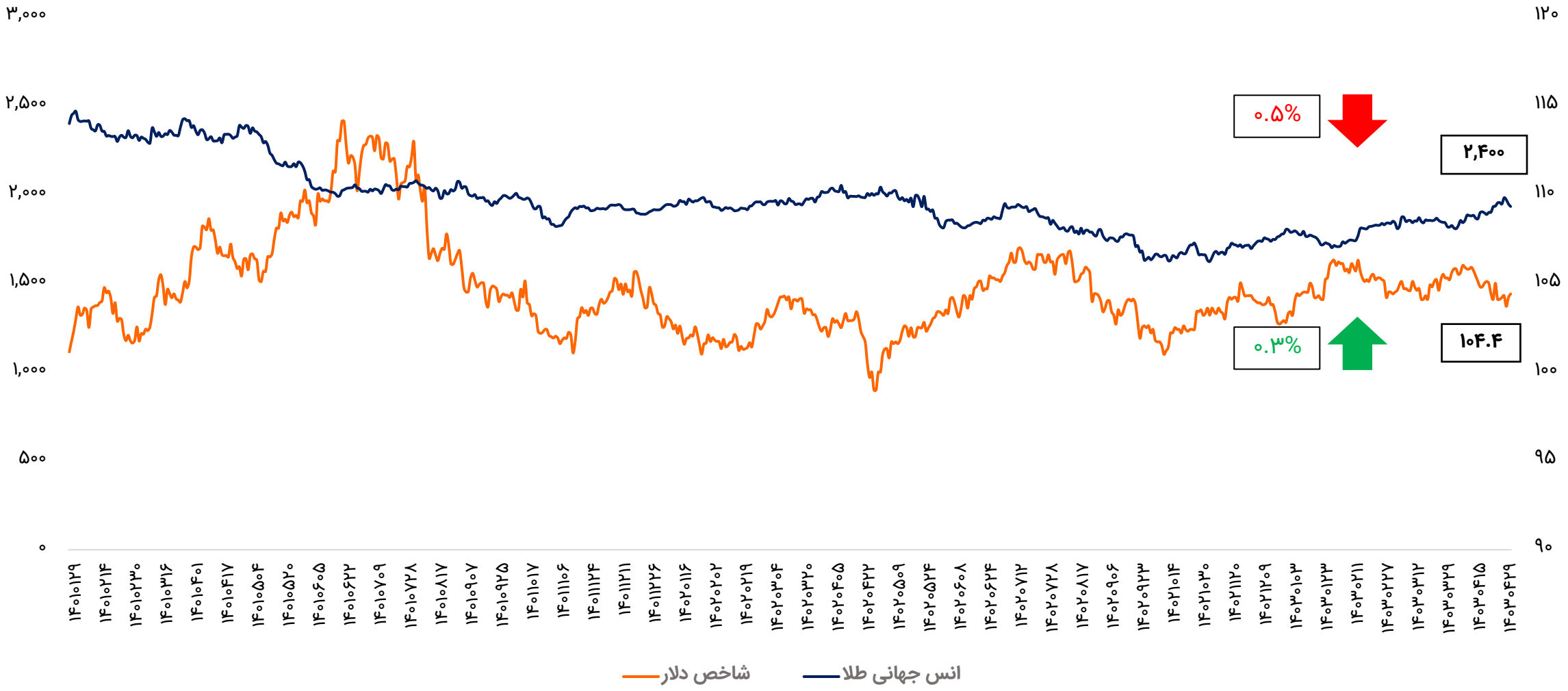

تحلیل تکنیکال طلا (انس)

نکات تحلیل	
قیمت فعلی (دلار)	۲,۴۰۰
مقاومت اول (دلار)	۲,۴۸۰
مقاومت دوم (دلار)	۲,۵۳۰
حمایت اول (دلار)	۲,۳۵۰
حمایت دوم (دلار)	۲,۳۲۰



- در تایم‌فریم روزانه، قیمت انس مطابق انتظار با شکست سقف تاریخی ۲،۴۵۰ دلار، در محدوده ۲،۴۸۰ دلار با مقاومت روبرو شد و با اصلاح قیمت، در پایان هفته به ۲،۴۰۰ دلار رسید.در صورت افت قیمت به زیر ۲،۴۰۰ دلار، می‌توان انتظار حرکت به سمت محدوده ۲،۳۲۰ تا ۲،۳۷۰ دلار را در کوتاه‌مدت داشت. سایر حمایت‌ها و مقاومت‌ها بر روی نمودار مشخص شده‌اند.

تحلیل بازار جهانی نفت

- در پایان هفته اخیر، قیمت نفت برنت تحت تأثیر کاهش تنش در غزه و احتمال وقوع آتش بس، با ۳ دلار کاهش، به ۸۲ دلار/بشکه رسید؛ نفت وست تگزاس اینترمدیت نیز با ۲ دلار کاهش، به ۸۰ دلار/بشکه رسید. وزیر امور خارجه آمریکا اعلام کرد که آتش بس بین اسرائیل و حماس، در دسترس است.

- افزایش شاخص دلار و تقویت آن، تقاضا برای نفت را از سوی خریداران غیردلاری کاهش داده است؛ از سوی دیگر، آمارها نشان دادند که اقتصاد چین در سه ماهه دوم، کمتر از حد انتظار رشد داشته است که این امر، نگرانی‌هایی را در خصوص تقاضای آتی این کشور ایجاد کرد.

- دو نفتکش بزرگ در نزدیکی سنگاپور که بزرگترین مرکز تجارت نفت آسیا و بزرگترین بندر ذخیره‌سازی نفت در جهان است، باهم برخورد کردند و آتش گرفتند.

- شرکت خدمات انرژی بیکر هیوز اعلام کرد تعداد دکل‌های نفتی ایالات متحده در این هفته، با یک کاهش، به ۴۷۷ رسیده است که پایین‌ترین میزان از دسامبر ۲۰۲۱ است.

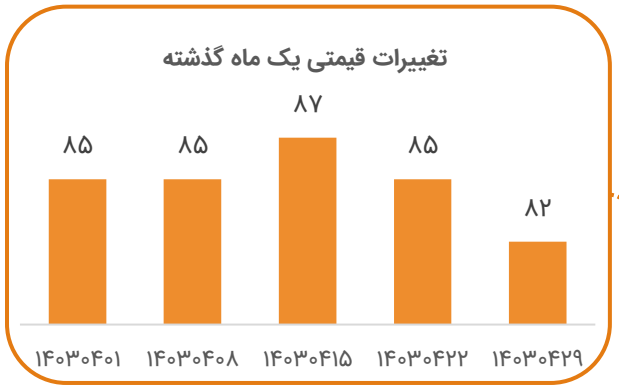



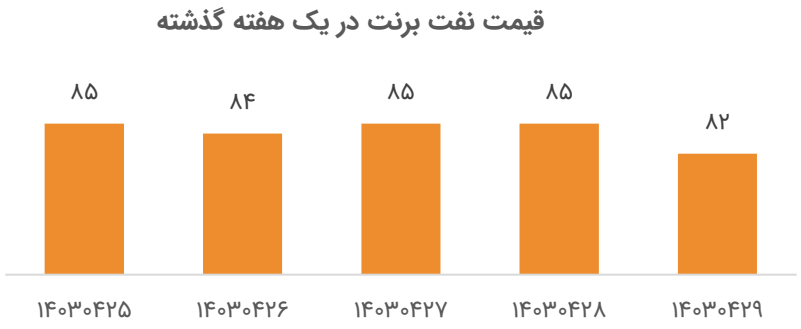

تحلیل تکنیکال نفت برنت

نکات تحلیل	
قیمت فعلی (دلار)	۸۲
مقاومت اول (دلار)	۸۳
مقاومت دوم (دلار)	۸۴
حمایت اول (دلار)	۸۰
حمایت دوم (دلار)	۷۸

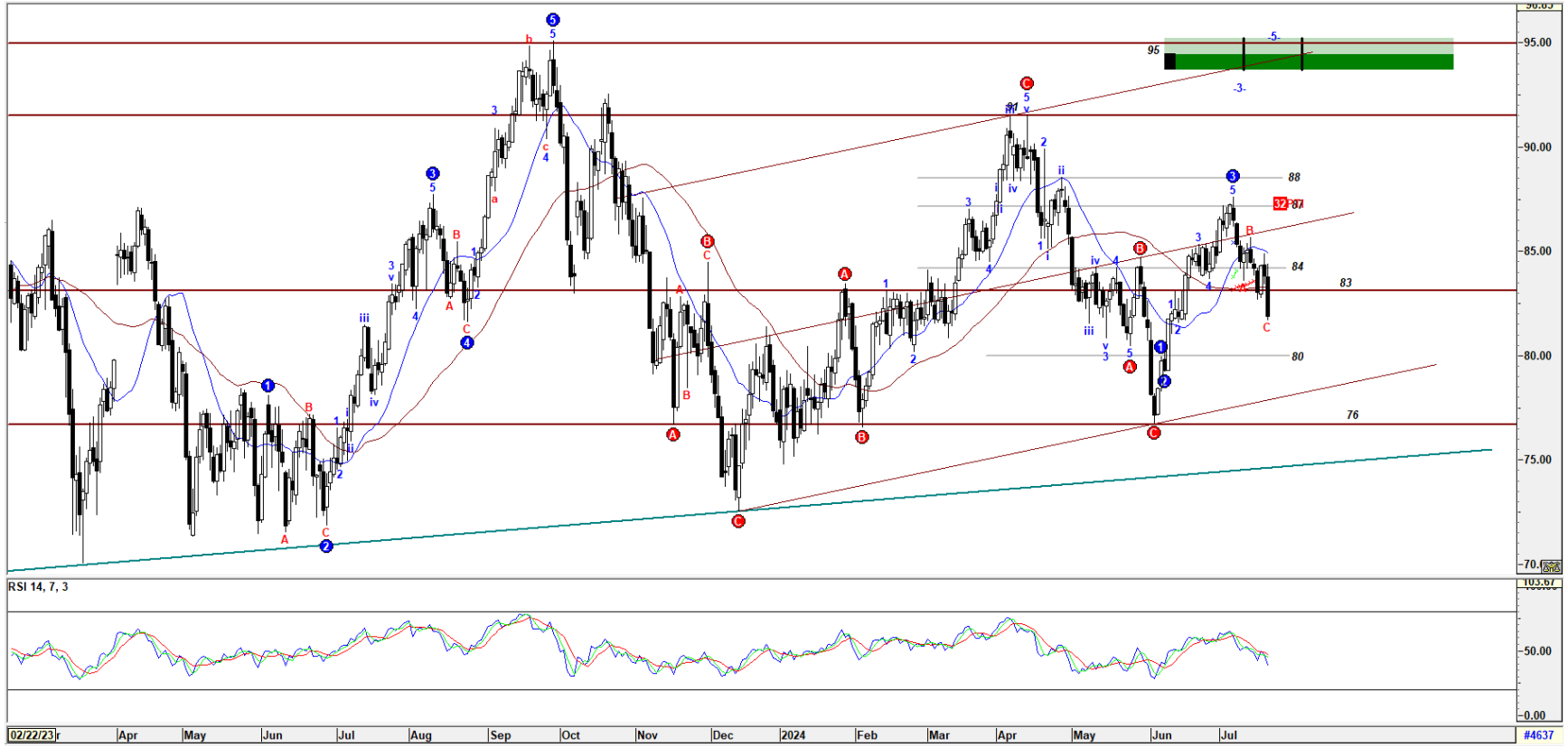

- در تایم‌فریم روزانه، قیمت نفت در طول هفته در محدوده ۸۳ – ۸۴ دلار نوسان کرد و در پایان هفته به ۸۲ دلار رسید؛ در میان‌مدت، انتظار می‌رود در میان‌مدت روند نزولی قیمت نفت ادامه داشته و به سمت حمایت ۷۸ دلار در کف کانال صعودی حرکت کند. سایر حمایت‌ها و مقاومت‌ها بر روی نمودار مشخص شده‌اند.

تحلیل بازار جهانی متانول

- در هفته گذشته، در شرق آسیا، به دلیل عرضه بالای متانول قیمت‌ها کاهشی بود. باتوجه به اینکه واحدهای MTO در چین نرخ عملیاتی تولید خود را افزایش نداده‌اند، تقاضای صنایع پایین دستی، محدود باقی مانده است.
- در بازار وارداتی هند، تمایل فروشندگان بالا بود اما خریداران با توجه به وضعیت عرضه، اغلب مشتاق به خرید نبودند. با بازگشت برخی از تولیدکنندگان به تولید عادی، در کوتاه مدت انتظار می‌رود عرضه متانول مناسب باقی بماند.
- در چین، عرضه‌کنندگان متانول پیشنهادات قیمتی محموله‌های متانول خود برای ماه اوت را اعلام کردند اما حجم معاملات محدود بود. شکاف قیمتی خرید و فروش متانول افزایش یافت؛ زیرا قیمت داخلی متانول در چین به روند کاهشی خود ادامه داد.
- در هند، بازار متانول عمدتا تحت تأثیر بازار چین قرار داشت که در هفته اخیر شاهد روندی نزولی بود. حجم بالایی از محموله‌های ارسالی متانول به هند در مسیر یا در حال تخلیه در بنادر هستند. با توجه به اینکه چین عرضه بالای متانول دارد و نمی‌تواند حجم زیادی از آن را مصرف نماید، لذا انتظار می‌رود حجم عمده متانول مازاد آن به بازار هند سوق داده شود اما به دلیل فصل باران‌های موسمی در هند تقاضا متانول پایین است.
- انتظار می‌رود تا زمانیکه نرخ عملیاتی واحدهای MTO پایین‌دستی افزایش یابد، فشار بر قیمت متانول ادامه‌دار باشد.

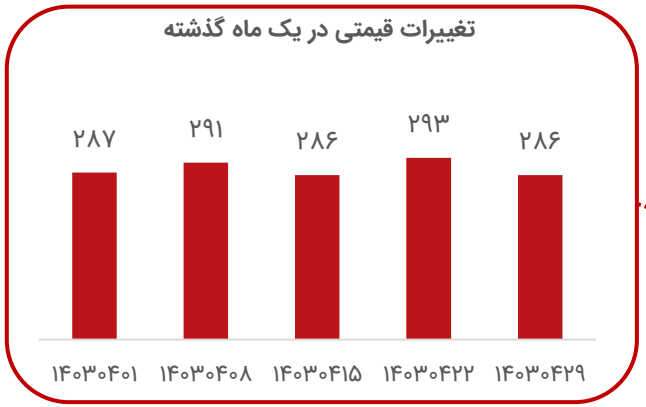



تحلیل بازار جهانی اوره

- بازارها در این هفته با اخباری همچون مناقصه هند، توقف‌های مکرر در مصر و کنفرانسی قابل توجه در آمریکا درگیر بودند. هند در مناقصه اعلام نیاز به ۴۳۴,۰۰۰ تن اوره کرده است. NCIC مصر دو محموله ۵,۰۰۰ تنی اوره گرانول را در قیمت‌های ۳۶۲ و ۳۶۷ دلار در هر تن فوب مصر به فروش رساند که پایین تر از پیشنهاد ۳۸۰ دلاری سایر عرضه‌کنندگان و همچنین پایین تر از اوایل هفته بود. اوره گرانول برزیل به ۳۶۰-۳۶۵ دلار در هر تن سی اف آر افزایش یافت اما در کل فعالیت محدودی انجام گرفت. قیمت‌های آمریکای شمالی نیز تحت تاثیر مناقصه هند به ۳۰۰-۳۰۸ دلار بر تن فوب رسید.
- در چین، هیچ تغییری در اخبار صادراتی بوجود نیامد. قیمت‌های داخلی در این هفته کاهشی بود. تقاضای کشاورزی در بخش شمالی چین همچنان پرقدرت است اما انتظار می‌رود در دو هفته آتی کمی تعدیل شود.
- توجه تولیدکنندگان خاورمیانه به سوی مناقصه هند است و این می تواند شرایط ماه بعد را دستخوش تغییر کند.
- در ایران، قیمت اوره گرانول مجدداً تحت فشار قرار گرفت چرا که از سوی مقاصد معمول و رایج، تقاضایی وجود نداشت. خراسان محموله ای ۳۰,۰۰۰ تنی را تحت مناقصه ۱۷ جولای و با قیمت ۲۹۰ دلار به فروش رساند. بیشتر فروشندگان ایرانی ۳۰۰ دلار را پیشنهاد می کردند که ۵ دلار پایین تر از هفته قبل بود. اما خریداران تقاضای ۲۹۰ دلاری داشتند.
- در پایان ماه ژوئن، ذخایر اوره هند از ۱۱ به ۱۰ میلیون تن رسیده است. ممکن است مناقصه ی دیگری در ماه آگوست برگزار شود اما قیمت‌های نه چندان جذاب، تقاضا را محدود می‌کند. با توجه به عدم حضور چین در بازار صادراتی، انتظار می رود در ماه آگوست قیمت‌ها در شرق سوئز افزایش یابد اما برای سپتامبر عرضه فزونی می‌یابد و قیمت‌ها ملایم تر خواهد شد.

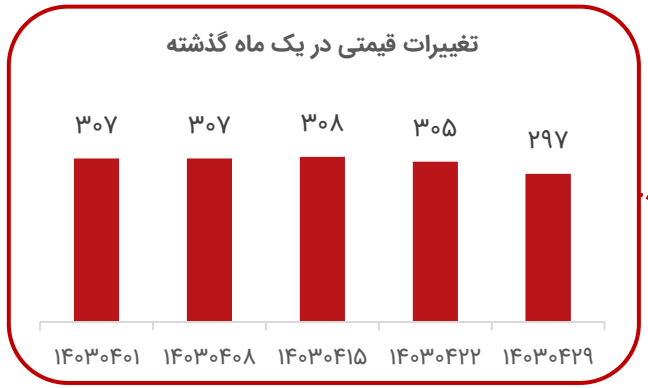



تحلیل بازار جهانی پی‌وی‌سی

- در هفته گذشته، در شرق آسیا قبل از اعلام پیشنهادات قیمتی محموله‌های جدید پی‌وی‌سی برای ماه اوت، روند قیمتی پی‌وی‌سی نزولی شد. قیمت پی‌وی‌سی سی‌اف‌ار چین ثابت و ۷۹۵ دلار بر تن ارزیابی شد؛ درحالیکه پی‌وی‌سی سی‌اف‌آر جنوب شرقی آسیا با کاهش ۸۲۵ دلار بر تن معامله شد.
- حجم معاملات پی‌وی‌سی در بازار شرق آسیا، قبل از پیشنهادات قیمتی محموله‌های ماه اوت پی‌وی‌سی، محدود بود. فعالان بازار انتظار دارند که پیشنهادات قیمتی جدید محموله‌های پی‌وی‌سی برای ماه اوت به دلیل تقاضای پایین و کاهش هزینه‌های حمل و نقل کاهش یابد.
- قیمت پیشنهادی محموله‌های پی‌وی‌سی سی‌اف‌ار هند برای ماه اوت نسبت به سی‌اف‌ار چین و سی‌اف‌ار جنوب شرقی آسیا احتمالا با کاهش شدیدتری روبرو خواهد شد. حمل و نقل محموله‌های پی‌وی‌سی در بازار شرق آسیا در حال افزایش است؛ همچنین نرخ حمل و نقل مسیر چین و هند با کاهش در محدوده ۱۳۰-۱۰۰ دلار بر تن می‌باشد. فعالان بازار پی‌وی‌سی اجرای استاندارد BIS در هند (که از ماه سپتامبر اجرایی خواهد شد) را رصد می‌کنند اما با توجه به روند کند درخواست‌ها، انتظار دارند اجرای آن با تعویق همراه باشد.
- در چین، نرخ عملیاتی واحدهای تولیدی پی‌وی‌سی به دلیل حاشیه سود پایین تولید و افزایش قیمت مونومر وینیل کلراید کاهشی بود و در حال حاضر حدود ۷۰ درصد ارزیابی شده است.

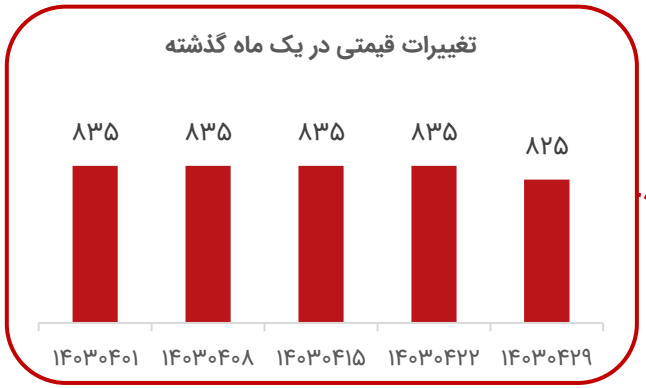



تحلیل بازار جهانی پلی‌اتیلن

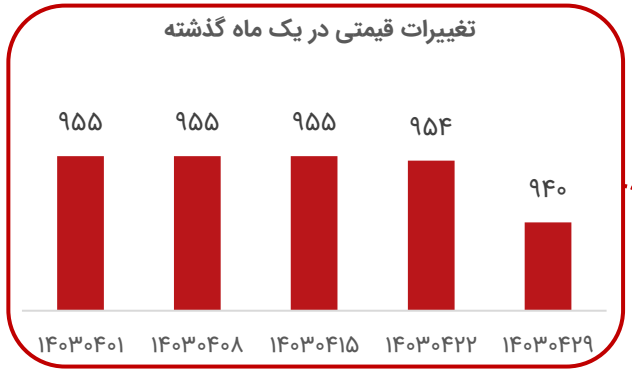

- در هفته گذشته، در شرق آسیا، روند قیمتی پلی‌اتیلن به دنبال تقاضای پایین و عرضه بالا نزولی بود.
- اغلب مصرف‌کنندگان نهایی برای خرید محموله‌های پلی‌اتیلن عجله‌ای نداشتند و صبر کردند تا پیشنهادات قیمتی حمل و نقل محموله‌های ماه اوت پلی‌اتیلن در هفته آینده اعلام گردد.
- در اندونزی، تقاضا پلی اتیلن همچنان پایین بود و خریداران در انتظار بودند تا قیمت‌های جدید پلی اتیلن در دو هفته آینده اعلام گردد و سپس اقدام به خرید و ذخیره‌سازی انبارهای خود بپردازند.
- در چین، به دلیل انتظارات مبنی بر اینکه اقدامات انگیزشی دولت در سومین نشست پکن تاثیر بسزایی بر بهبود شرایط اقتصادی نخواهد داشت، سنتیمنت بازار پلی اتیلن نزولی بود. فصل ژوئن تا ژوئیه دوره آرام و باثباتی برای بازار پلی اتیلن بشمار می‌آید؛ زیرا تقاضا پلی اتیلن در این برهه زمانی پایین بوده و فشار نزولی بر قیمت‌ها وارد می‌شود.
- در چین شرکت پتروشیمی "Dushanzi" پس از اتمام فعالیت تعمیر و نگهداری مجددا شروع به فعالیت نمود؛ این شرکت واحدهای تولیدی پلی‌اتیلن سنگین با ظرفیت ۳۰۰،۰۰۰ تن در سال، پلی اتیلن سبک با ظرفیت ۳۰۰،۰۰۰ تن در سال و پلی اتیلن سبک خطی با ظرفیت ۱۲۰،۰۰۰ تن در سال را مجددا راه‌اندازی نمود.

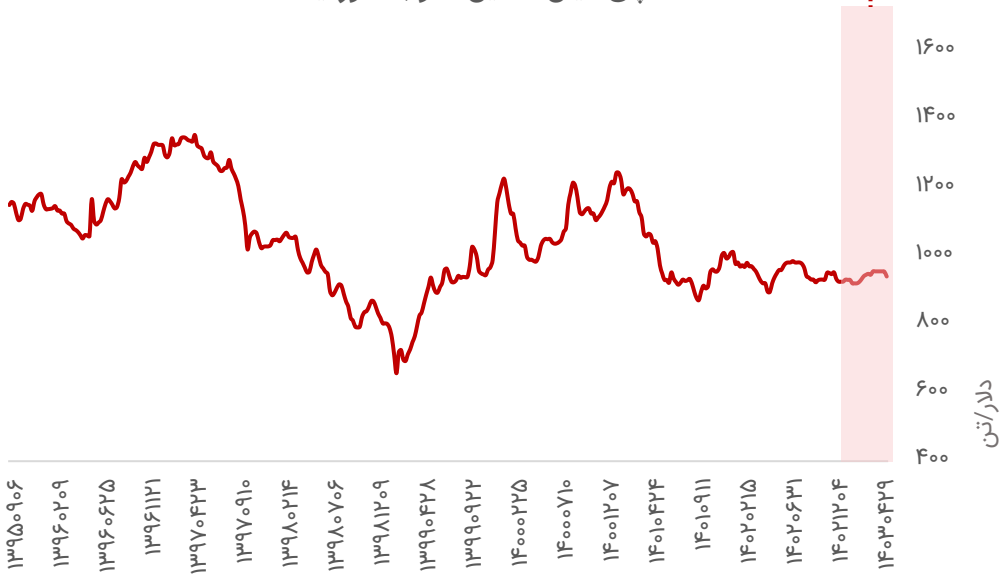

تحلیل بازار جهانی استایرن

- در هفته گذشته، قیمت استایرن سی‌اف‌ار چین، فوب کره جنوبی و سی‌اف‌ار تایوان به دنبال روند نزولی معاملات آتی با کاهش به ترتیب ۱,۲۸۵، ۱,۱۱۳ و ۱,۱۵۸ دلار بر تن ارزیابی شد.
- در بازار داخلی چین، روند قیمتی اتیلن بنزن کاهشی بود. اسپرد صنایع پایین دستی استایرن ۱۲۰ دلار بر تن ارزیابی شد. در بازار داخلی چین اتیل بنزن با کاهش ۱,۱۸۴ دلار بر تن ارزیابی شد. تقاضای پایین استایرن موجب شد نرخ عملیاتی تولید ای‌بی‌اس و پلی‌استایرن در این منطقه کاهشی گردد؛ همچنین کاهش تقاضای استایرن موجب ایجاد مازاد عرضه استایرن در بازار شده است که منجر به فشار قیمتی بر بازار استایرن خواهد شد.
- در چین، موجودی انبارهای استایرن افزایشی بود؛ بطوریکه در شرق چین، موجودی انبارهای استایرن با افزایش به ۳۸،۷۰۰ تن رسید.
- در هند، تولیدکنندگان استایرن به دلیل تقاضای پایین با مشکل موجودی بالای انبارها مواجه هستند. اسپرد قیمتی محموله‌های اوت/سپتامبر استایرن سی‌اف‌ار چین نسبت به سی‌اف‌ار کره جنوبی ۱۵ دلار بر تن تخمین زده شد اما تاکنون هیچ معامله‌ای گزارش نشده است. در صنایع بالادستی استایرن نیز روند قیمتی بنزن نزولی بود که بر بازار استایرن تاثیرگذار بود.

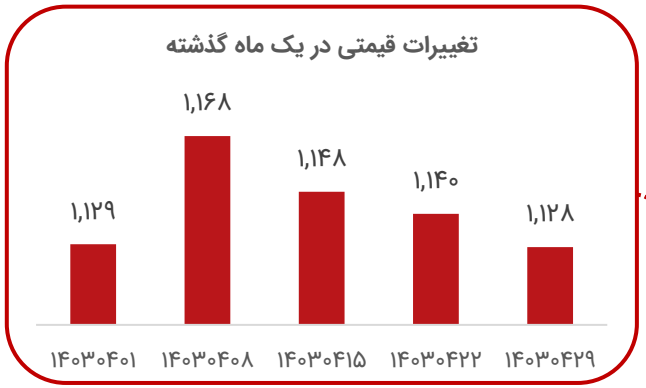



تحلیل بازار جهانی پلی استایرن

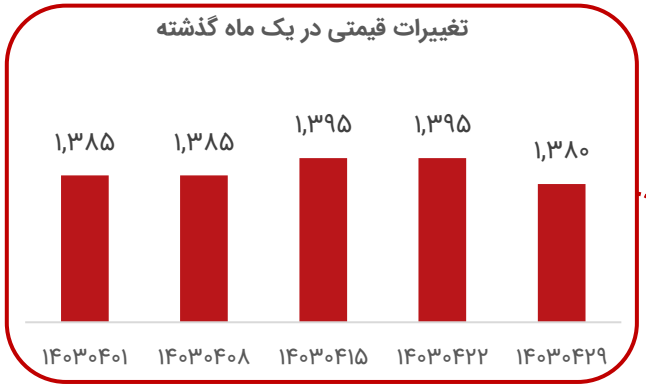

- در هفته گذشته، در خاورمیانه و جنوب آسیا، به دلیل حجم معاملات محدود، بازار پلی‌استایرن با ثبات بود. در چین، تولیدکنندگان پیشنهادات قیمتی محموله‌های پلی‌استایرن خود به هند و خاورمیانه را بدون تغییر نگه داشتند. در بازار شرق آسیا، تولیدکنندگان به دلیل تقاضای پایین پلی استایرن GPPS عرضه محدودی انجام می‌دادند؛ با این حال تولیدکنندگان پلی استایرن در جنوب شرقی و شمال شرقی آسیا به دلیل رقابتی بودن شرایط حمل و نقل فروش به بازارهای نزدیک را ترجیح می‌دادند. برخی پیشنهادات پیرامون پلی‌استایرن مقاوم (HIPS) صورت گرفت اما به دلیل تقاضای پایین برای واردات در بحبوحه رکود فصل تابستان، تمایل پایینی برای خرید وجود داشت.
- در صنایع بالادستی، روند قیمتی استایرن نزولی بود که انتظار می‌رود موجب فشار نزولی بر قیمت پلی‌استایرن گردد.
- در هند، به دلیل کاهش هزینه‌های حمل و نقل، قیمت پلی‌استایرن سی‌اف‌ار هند کاهشی بود، با اینحال فروشندگان جهت افزایش انگیزه خریداران، قیمت فروش محصولات خود را کاهش می‌دادند. نرخ حمل و نقل فوب از چین به هند ۱۴۰ دلار بر تن ارزیابی شد.
- در چین، تقاضای منطقه‌ای پلی‌استایرن به دلیل آرامش فصلی پایین بود؛ لذا تولیدکنندگان به دنبال فرصت‌های تجاری بودند.
- انتظار می‌رود علاقه پایین به خرید پلی‌استایرن تا پایان فصل تابستان ادامه‌دار باشد. همچنین به دلیل عرضه بالا در صنایع بالادستی، نگرانی‌ها پیرامون روند نزولی بازار پلی‌استایرن تداوم خواهد داشت.



تحلیل بازار جهانی پروپیلن

- در هفته گذشته در شرق آسیا، قیمت پروپیلن متفاوت ارزیابی شد. محدودیت عرضه موجب افزایش قیمت پروپیلن فوب ژاپن شد در حالی که در سایر مناطق آسیا قیمت پروپیلن ثابت بود. فعالان بازار وضعیت عرضه و تقاضا پروپیلن در جنوب شرقی آسیا را رصد می‌کنند. به نظر می‌رسد در جنوب شرقی آسیا قیمت پروپیلن نسبت به افزایش قیمت هفته‌های اخیر تاحدودی به ثبات رسیده است.

- فعالان بازار نسبت به بازار پروپیلن دیدگاه‌های متفاوتی دارند؛ برخی از آنها بر این باور هستند که قیمت‌ها به اوج خود رسیده‌اند و انتظار یک اصلاح نزولی را دارند، درحالیکه برخی خوش‌بین هستند که تقاضای پروپیلن رو به بهبود است.

- در سنگاپور عرضه پروپیلن رو به بهبود است و فروشندگان به صادرات محموله‌های پروپیلن خود به خریداران منطقه ادامه می‌دهند. پروپیلن سی‌اف‌ار جنوب شرقی آسیا بدون تغییر ۹۱۰ دلار بر تن معامله شد. در تایوان تقاضا پروپیلن پایین است و قیمت پروپیلن سی‌اف‌ار تایوان بدون تغییر ۸۶۰ دلار بر تن ارزیابی شد. در چین قیمت پروپیلن سی‌اف‌ار چین بدون تغییر ۸۷۵ دلار بر تن ارزیابی شد. اسپرد پروپیلن_پلی پروپیلن ۴۰ دلار بر تن تخمین زده شد که پایین‌تر از حد معمول۱۵۰ دلار بر تن بود.

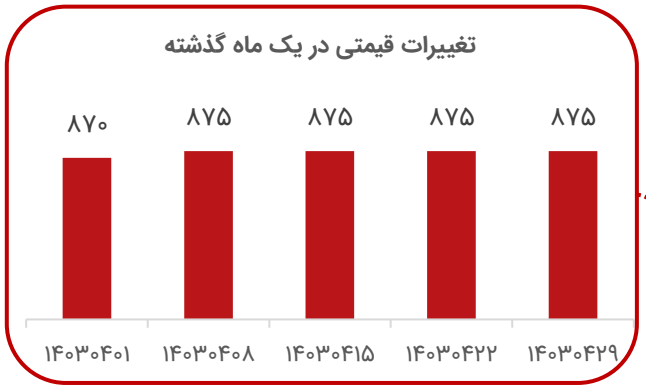



تحلیل بازار جهانی پلی پروپیلن

- در هفته گذشته در شرق آسیا، روند قیمتی پلی پروپیلن نزولی بود. در جنوب شرقی آسیا و چین نیز شاهد روند کاهشی قیمت پلی پروپیلن بودیم؛ همچنین حجم واردات به این منطقه محدود بود.
- در بازار داخلی چین، قیمت پلی پروپیلن رافیا بدون تغییر ۱،۰۵۲ دلار بر تن ارزیابی شد. علیرغم تقاضای پایین به دلیل تعمیر و نگهداری و تعطیلی واحدهای تولیدی پلی پروپیلن، قیمت پلی‌پروپیلن داخلی چین تاحدودی حمایت شد. در بازار وارداتی، قیمت پلی پروپیلن تزریقی سی‌افار چین با کاهش ۹۱۵ دلار بر تن ارزیابی شد. حجم محموله‌های درخواستی پلی پروپیلن از منطقه مدیترانه محدود بود. با توجه به قیمت‌های فعلی پلی پروپیلن در بازار داخلی چین و افزایش هزینه‌های حمل و نقل در اکثر مناطق جهان، پنجره صادرات در اکثر نقاط در حال حاضر بسته است.
- در جنوب شرقی آسیا، قیمت سی‌افار پلی پروپیلن به دلیل حجم معاملات محدود با کاهش ۹۶۰ دلار بر تن ارزیابی شد. عرضه پلی پروپیلن در این منطقه بالا بوده و تولیدکنندگان پیشنهادات قیمتی خود را جهت افزایش انگیزه خریداران کاهش می‌دهند.
- در جنوب شرقی آسیا انتظار می‌رود به دلیل تقاضای پایین، نرخ حمل و نقل در ماه اوت کاهشی باشد؛ همچنین نرخ عملیاتی واحدهای تولیدی پلی پروپیلن در این منطقه نزولی گردد. تولیدکنندگان در صادرات محموله‌های خود با مشکل مواجه هستند و محموله‌ها احتمالا با تاخیر در تحویل مواجه شوند.

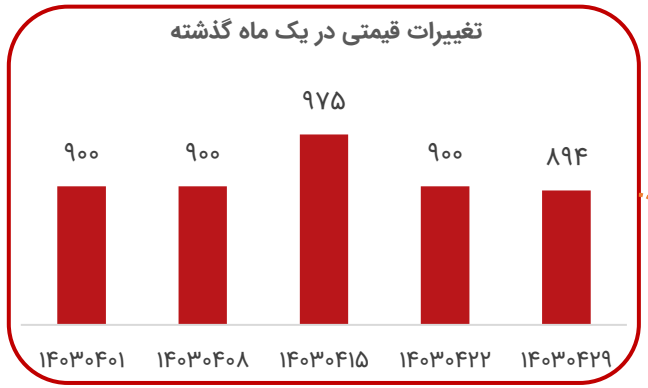

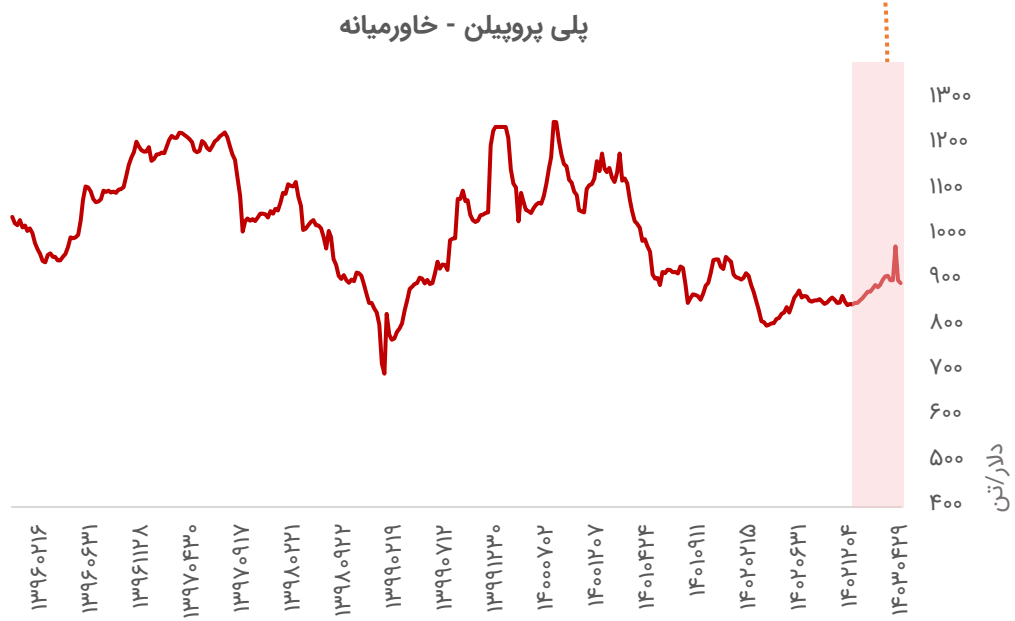

تحلیل بازار جهانی الکیل بنزن خطی

- قیمت‌ها در بازار آلکیل بنزن خطی در شرق آسیا همچنان ثابت است و تأمین کنندگان عمدتاً پیشنهادات خود را کاهش نمی‌دهند، چرا که حاشیه سود بسیار محدودی دارند؛ این درحالیست که قیمت‌ها در خاورمیانه افزایش یافتند.
- افزایش هزینه‌های حمل و نقل همچنان بر هزینه‌های تجارت می‌افزاید اما انتظار می‌رود با حرکت به سوی انتهای این فصل، این هزینه‌ها کاهش یابد.
- بازار داخلی چین راکد بود که این موضوع همچنان به انگیزه تولیدکنندگان چینی برای صادرات دامن می‌زند. با این حال، مشخص است که چالش‌های حمل و نقل، توانایی فروشندگان را برای صادرات مواد محصول را محدود می‌کند، درحالیکه تقاضای آسیایی نیز هنوز در سطح پایینی قرار دارد.
- در هند، دسترسی محدود به محصول، به تقویت بازارهای داخلی و وارداتی ادامه داد و میل خرید قوی‌تری نسبت به قبل مشاهده شد.
- انتظار می‌رود تقاضا در شرق آسیا همچنان ضعیف باشد و فروشندگان نیز راضی به قیمت‌های پایین‌تر نشوند.

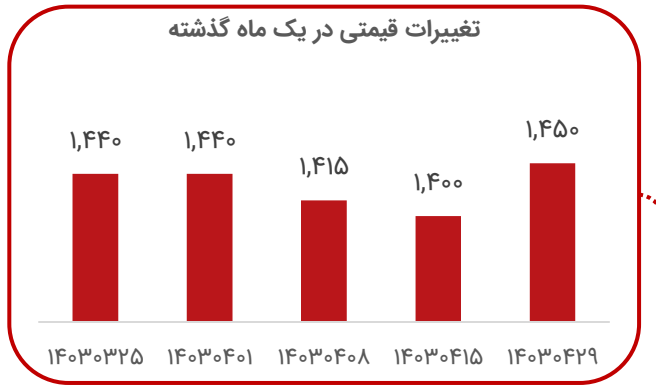

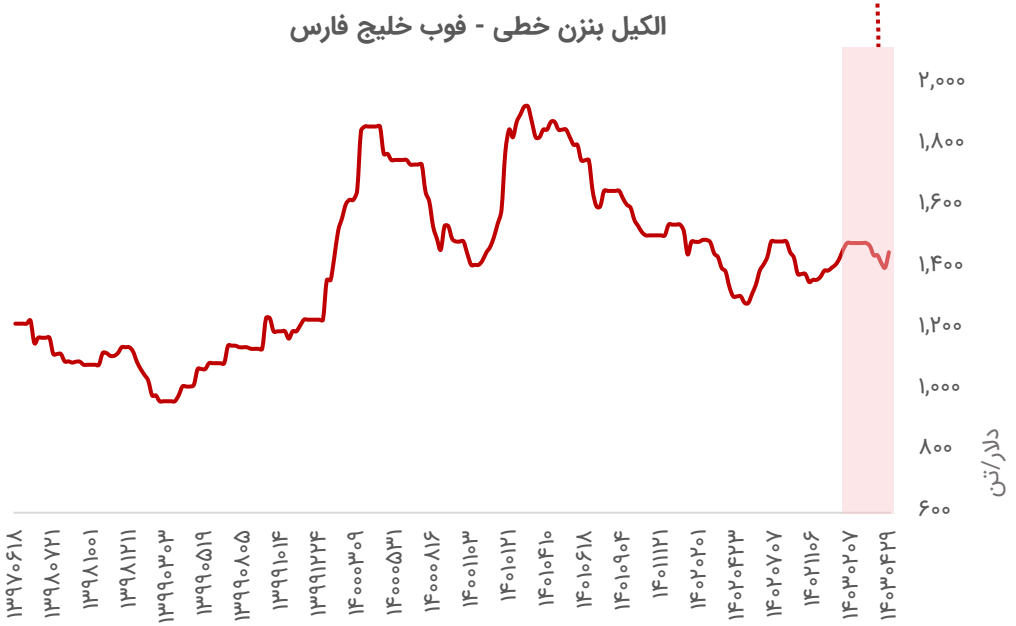

تحلیل بازار جهانی سود کاستیک

- در هفته گذشته، در شرق آسیا، عملکرد بازار سود کاستیک ضعیف ارزیابی شد و خریداران جهت شفافیت بیشتر از شرایط بازار موضع محتاطانه اتخاذ نمودند و عجله‌ای برای خرید محموله‌های سود کاستیک نداشتند.
- در شمال شرقی و جنوب شرقی آسیا عرضه سود کاستیک در سطوح مناسبی قرار داشت. خریداران صنایع پایین‌دستی سود کاستیک نیز اغلب جهت مشخص شدن شرایط بازار در حاشیه باقی ماندند.
- عرضه سود کاستیک از هند بالا بود و چندین محموله برای ماه اوت بارگیری شد. در هند، فصل باران‌های موسمی موجب شد تقاضای داخلی سود کاستیک محدود گردد و محموله‌ها عمدتا در غالب صادرات فروخته شوند.
- در جنوب شرقی آسیا، قیمت سود کاستیک در محدوده ۴۷۰-۴۶۰ دلار بر تن ارزیابی شد. هزینه‌های حمل و نقل ارزان‌تر از هند نیز موجب تشدید فشار نزولی بر قیمت‌ها شد و خریداران سود کاستیک در جنوب شرقی آسیا را به خرید از هند ترغیب نمود. دسترسی به محموله‌های سود کاستیک از چین و کره جنوبی نیز مناسب بود اما هزینه‌های بالاتر حمل و نقل ۹۰-۸۰ دلار بر تن از شمال شرقی آسیا به جنوب شرقی آسیا تمایل به خرید سود کاستیک از چین یا کره جنوبی را محدودتر نمود.
- انتظار می‌رود با راه اندازی مجدد کارخانه تیانجین در چین در اواخر ماه ژوئیه، عرضه سود کاستیک افزایش یابد. همچنین افزایش هزینه‌های حمل و نقل از شمال شرقی آسیا به جنوب شرقی آسیا موجب کاهش حجم معاملات سود کاستیک در این منطقه خواهد شد.



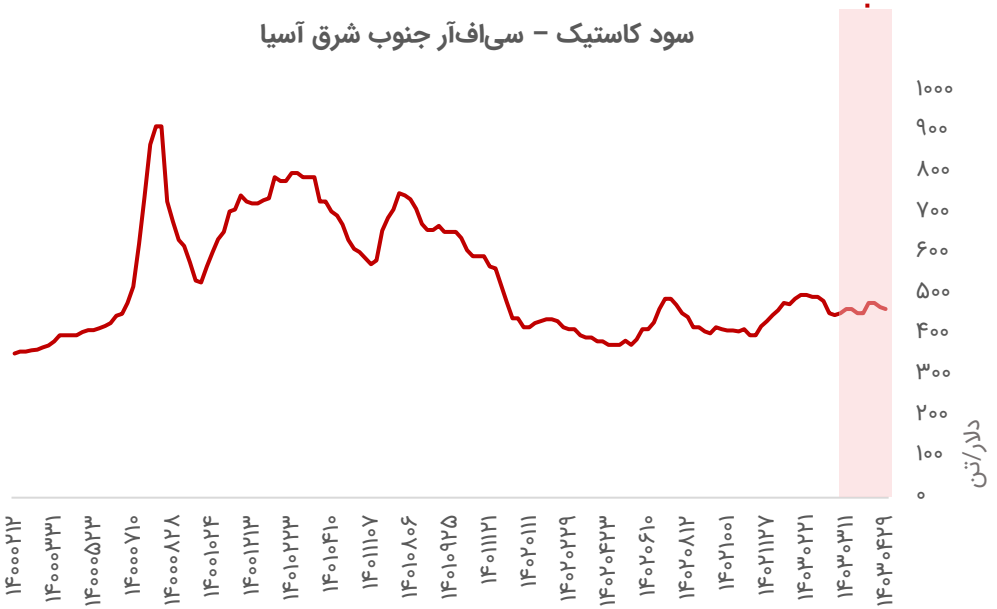

تحلیل بازار جهانی بنزن

- در هفته گذشته، در شرق آسیا به دنبال عملکرد ضعیف صنایع بالادستی قیمت بنزن فوب کره جنوبی با کاهش ۹۹۸ دلار بر تن ارزیابی شد. کاهش قیمت معاملات آتی نفت نیز بر روند نزولی بازار بنزن تاثیرگذار بود.
- شرکت "Total Energies" محموله‌های ماه اوت بنزن را به قیمت ۱،۰۰۶ دلار برتن به فروش رساند. شرکت "GS Caltex" محموله بنزن شرکت "TotalEnergies"را به قیمت ۹۴۴.۵ دلار بر تن فوب کره جنوبی برای ماه سپتامبر خریداری نمود.
- در چین، در حال حاضر عرضه بنزن بالا بوده و به دلیل فصل تعمیر و نگهداری واحدهای پایین دستی، تقاضا پایین است؛ لذا انتظار می‌رود روند نزولی ادامه‌دار باشد و اغلب تولیدکنندگان به دنبال فرصت‌های آربیتراژِی باز هستند.
- فعالان بازار بنزن انتظار دارند عرضه بنزن افزایش یابد و تولیدکنندگان بنزن در کره جنوبی پس از پایان تعمیر و نگهداری مجددا به چرخه تولید بازگردند؛ همچنین موجودی انبارهای بنزن چین افزایش یابد.

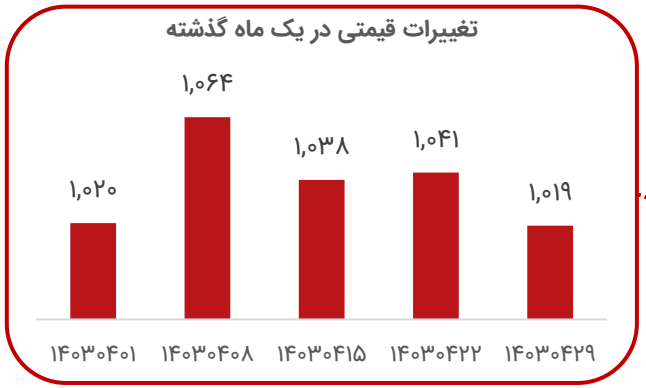

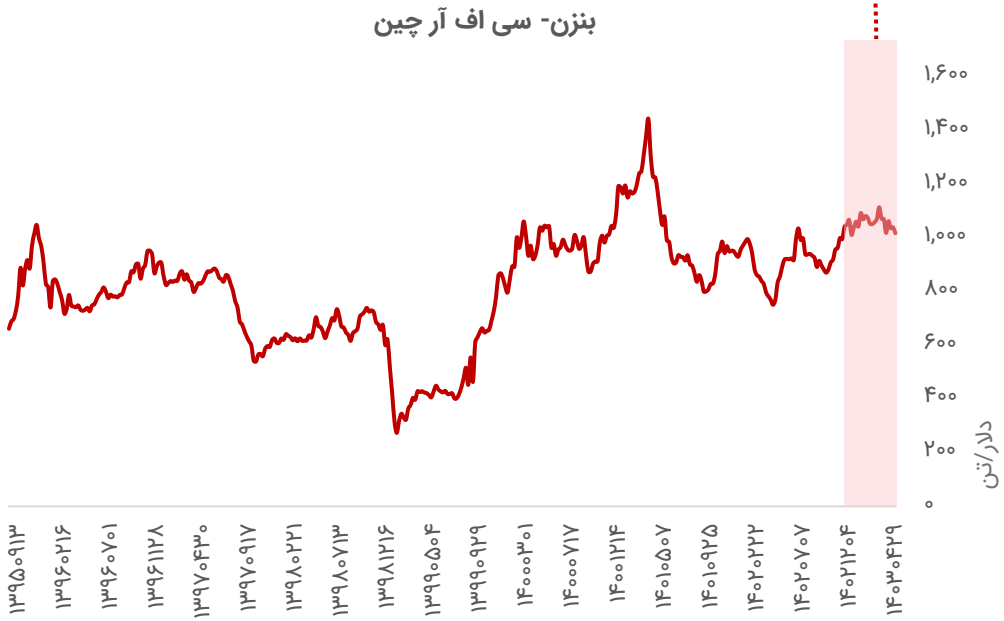

تحلیل بازار جهانی ای بی اس

- در هفته گذشته، در شرق آسیا قیمت ای‌بی‌اس به دلیل تقاضای ثابت، علیرغم محدودیت در بازارهای حمل و نقل کانتینری و کاهش هزینه‌های واردات، بدون تغییر باقی ماند. قیمت ای‌بی‌اس سی‌افار چین و سی‌افار جنوبی شرقی آسیا بدون تغییر به ترتیب ۱،۴۴۵ و ۱،۴۶۵ دلار بر تن ارزیابی شد.

- در بازارهای بالادست، قیمت مواد اولیه تولیدی ای‌بی‌اس کاهشی بود. بوتادین سی‌افار چین بدون تغییر ۱،۶۵۰ دلار بر تن معامله شد. اکریلونیتریل با کاهش ۱،۲۴۵ دلار بر تن سی‌افار آسیای شرق دور معامله شد. استایرن مونومر سی‌افار چین با کاهش ۱،۱۳۰ دلار بر تن معامله شد.

- تولیدکنندگان ای‌بی‌اس اعلام کردند تقاضای خرید ای‌بی‌اس ثابت باقی مانده است اما دسترسی محدودتر در بازارهای حمل و نقل کانتینری قیمت‌ها را ثابت نگه داشته است.

- تولیدکنندگان ای‌بی‌اس در شمال شرقی آسیا اعلام کردند: کاهش نرخ عملیاتی تولید ای‌بی‌اس در چین موجب حمایت از قیمت‌ها شده است. در چین نرخ عملیاتی تولید ای‌بی‌اس با کاهش ۶۴.۵ درصد ارزیابی شده است. تقاضای صادراتی ای‌بی‌اس همچنان در سطوح مناسبی قرار دارد.

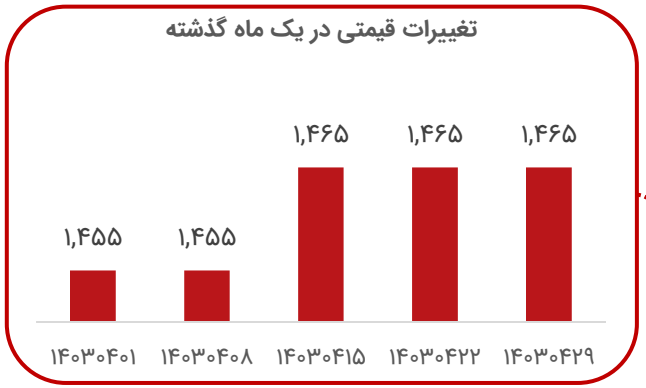



تحلیل بازار جهانی پارازایلین

- در هفته گذشته، در شرق آسیا، در بحبوحه نگرانی‌ها پیرامون مازاد عرضه پارازایلین روند قیمتی پارازایلین نزولی بود. پارازایلین سی‌اف‌ار تایوان/چین با کاهش ۱،۰۰۸ دلار بر تن معامله شد.

- عرضه بالای پارازایلین موجب شد واحدهای تولیدی پارازایلین نرخ عملیاتی تولید خود را کاهش دهند. در سنگاپور علیرغم تقاضا پایین پارازایلین، کاهش تولید پارازایلین برای تولیدکنندگان دشوار به نظر می‌رسید. از آنجایی که فصل پیک مصرف ترکیبات بنزین و رانندگی در آمریکا به پایان رسیده است، انتظار می‌رود تولیدکنندگان آروماتیک‌ها فروش محصولات خود را به بازار آسیا سوق دهند.

- در سنگاپور، افزایش هزینه‌های حمل و نقل کانتینری، تولیدکنندگان را وادار می‌کند که حمل و نقل فله را جایگزین نمایند. افزایش هزینه‌های حمل و نقل برای تقاضای پارازایلین نیز تاثیرگذار بود. از آنجایی که مشتریان برای واردات به محموله‌های فله نیازمند هستند در تلاش هستند برای کاهش هزینه‌های حمل نقل واردات دو ماهه پیش روی خود را ادغام نمایند.

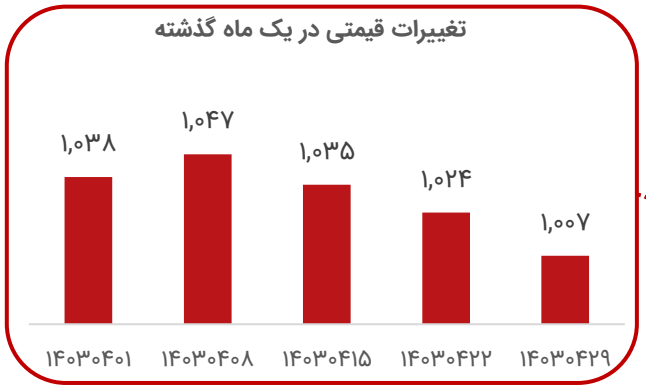



تحلیل بازار جهانی زایلین مخلوط

- در هفته گذشته، در شرق آسیا قیمت زایلین مخلوط گرید حلال فوب کره جنوبی به دنبال روند نزولی پیشنهادات قیمتی محموله‌های ماه اوت با کاهش، ۸۷۷ دلار بر تن ارزیابی شد.
- واردات زایلین به چین برای ماه اوت در محدوده ۹۱۵-۹۰۰ دلار بر تن سی‌اف‌ار صورت گرفت. در چین سطح موجودی انبارهای زایلین با کاهش ۳۰،۰۰۰ تن ارزیابی شد. در جنوب شرقی آسیا شرایط بازار زایلین ضعیف بود.
- صادرات زایلین کره جنوبی به چین نسبت به مدت مشابه سال گذشته با کاهش ۴۰ درصدی به ۲۱۳،۱۲۲ تن رسیده است؛ درحالیکه صادرات زایلین به تایوان و هند هردو افزایشی بوده است. واردات زایلین کره جنوبی که عمدتا از ژاپن صورت می‌گیرد، در شش ماهه ابتدای سال با کاهش ۱۴۶،۷۲۳ تن ارزیابی شده است. صادرات ایزومر زایلین از کره جنوبی در ماه ژوئن ۸۴،۲۷۶ تن تخمین زده شده است که بیشترین صادرات آن ابتدا با حجم ۴۱،۵۸۰ تن به آمریکا و سپس ۱۹،۰۳۴ تن به چین بوده است.

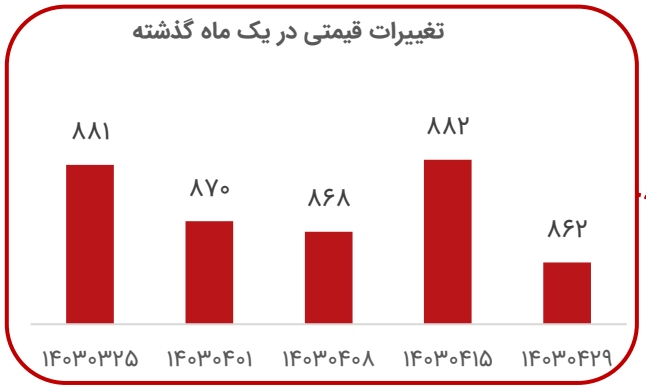

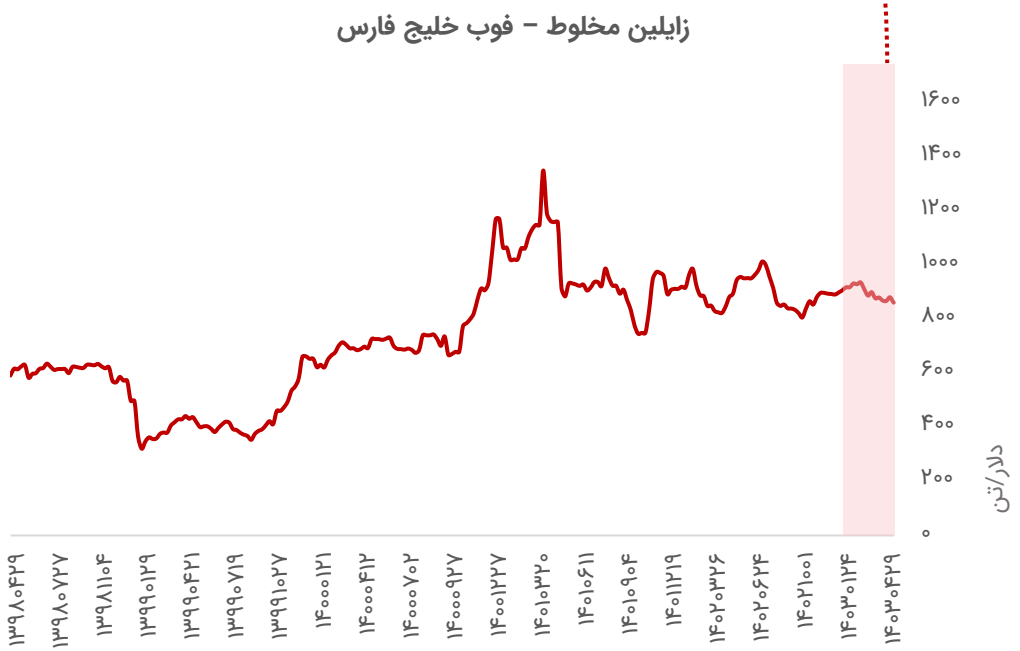

تحلیل بازار جهانی بنزین

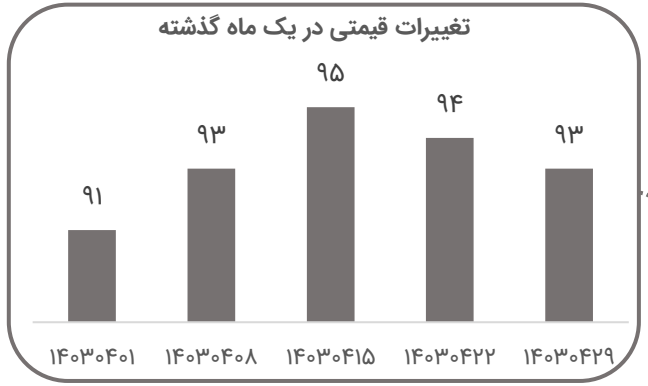

- صادرات بنزین سنگاپور با ۴۰ درصد کاهش در هفته به حدود ۴۶۷,۷۷۷ تن رسید. واردات نیز با حدود ۲۸ درصد کاهش در هفته به حدود ۲۰۵,۱۳۶ تن رسید. در نهایت صادرات خالص بنزین سنگاپور نیز با ۴۷ درصد کاهش در هفته به حدود ۲۶۲,۶۴۱ تن رسیده است.

- ذخیره بنزین در هاب آمستردام-روتردام-آنتورپ در هفته منتهی به ۱۸ جولای ۵.۳ درصد کاهش یافت و به ۱,۰۰۱,۰۰۰ تن رسید.

- مشکلات پالایشگاهی در نیویورک باعث شد تا قیمت‌ها در بازار نقدی افزایش یابد. ایالات متحده از سال ۲۰۱۹ تا ۲۰۲۳ شاهد افزایش ۱۳۸ درصدی در تعداد ایستگاه‌های شارژ خودرو های الکتریکی بوده است.

- معاون نخست‌وزیر روسیه، به ادارات دولتی دستور داده است تا اقدامات جدیدی را برای ممنوعیت موقت صادرات بنزین از اول سپتامبر پیش‌نویس کنند، زیرا افزایش قیمت‌ها بازار را از کنترل خارج کرده است. هدف از تقویت محدودیت های صادراتی، مقابله با افزایش قیمت در فصل اوج تقاضای تابستان است و مقامات دولتی نگرانند که افزایش قیمت‌ها بیش از تورم باشد.

بنزین۹۵ – فوب خلیج فارس

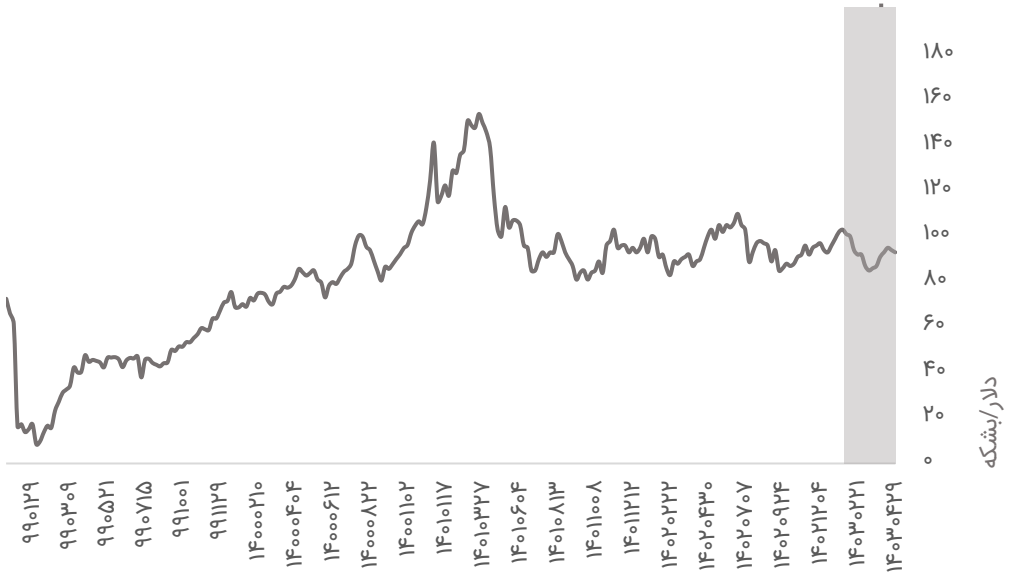

تحلیل بازار جهانی گازوئیل



- ذخایر گازوئیل و نفتگاز در هاب آمستردام-روتردام-آنتورپ در هفته گذشته ۳.۵۳ درصد کاهش یافت و به ۲.۰۸۲ میلیون تن رسید که پایین ترین سطح از ۲۱ مارس می باشد. علیرغم اینکه ذخایر در حال حاضر در حدود پایین ترین حد چهار ماهه قرار دارد، اما همچنان ۴.۸۸ درصد نسبت به مقطع مشابه سال گذشته افزایش را نشان می دهد. انتظار می‌رفت در هفته‌ای که از ۱۵ جولای شروع می‌شود، شاهد ورود ۱۳۸,۲۰۰ تن گازوئیل و نفتگاز به آمستردام-روتردام-آنتورپ باشیم که واقعیت ۲۴.۸ درصد پایین تر بود. با این حال، انتظار می‌رود در هفته‌ای که از ۲۲ جولای آغاز می شود، واردات این هاب به بالاترین حد شش هفته اخیر یعنی ۴۶۶,۶۰۰ تن افزایش یابد، که بیش از یک سوم کل حجمی است که قرار است در ماه جولای دریافت کند. تقاضا جهت مصارف ساخت و ساز، کشاورزی و صنعت در حال حاضر کاملاً بی رونق است و تقاضای کمی از طرف کاربر نهایی و خرد وجود دارد.

- صادرات سنگاپور با افزایش ۴۹.۴۱ درصدی در هفته به ۴۰۹,۳۹۳ تن (۳.۰۵ میلیون بشکه) رسید. واردات این کشور نیز تقریباً دو برابر شد و به ۹۶,۵۴۲ تن رسید و نهایتا سنگاپور صادرکننده خالص بنزین باقی ماند.

- قیمت گازوئیل فوق کم گوگرد آمریکا تحت تاثیر روند شدید نزولی در قیمت نفت خام کاهش یافت. در معاملات تجاری نیویورک در ۱۹ جولای، قیمت آتی هر گالن با ۶.۷۷ سنت کاهش به ۲.۴۱۹۱ دلار رسید.



تحلیل بازار جهانی محصولات پالایشگاهی

قیر

- در هفته گذشته، قیمت قیر از نقاط اصلی صادراتی آسیا-اقیانوسیه از جمله سنگاپور، کره جنوبی و ایران افزایش یافت؛ درحالیکه قیمت محموله‌های صادراتی از اروپا به دنبال کاهش قیمت نفت کوره کاهش یافت.
- قیمت محموله‌های قیر در شمال و مرکز اروپا تحت تأثیر فصل تعطیلات، هوای گرم تابستانی، تقاضای پایین و فعالیت محدود قرار گرفت. قیمت محموله‌های قیر در منطقه مدیترانه کاهشی بود؛ همچنین سطح فعالیت‌ها و تقاضا به دلیل هوای گرم در برخی از بازارهای اروپا به ویژه ایتالیا پایین بود.
- قیمت‌های وارداتی قیر در غرب آفریقا کاهشی یافت درحالیکه در جنوب آفریقا قیمت قیر ثابت بود. قیمت‌های صادراتی ایران با افزایش جزئی همراه بود که عمدتا بر تحویل محموله‌ها به شرق آفریقا تاثیرگذار بود.
- عرضه محدود قیر مرتبط با کاهش تولید در پالایشگاه‌های اصلی سنگاپور موجب افزایش قیمت قیر در این منطقه شد.

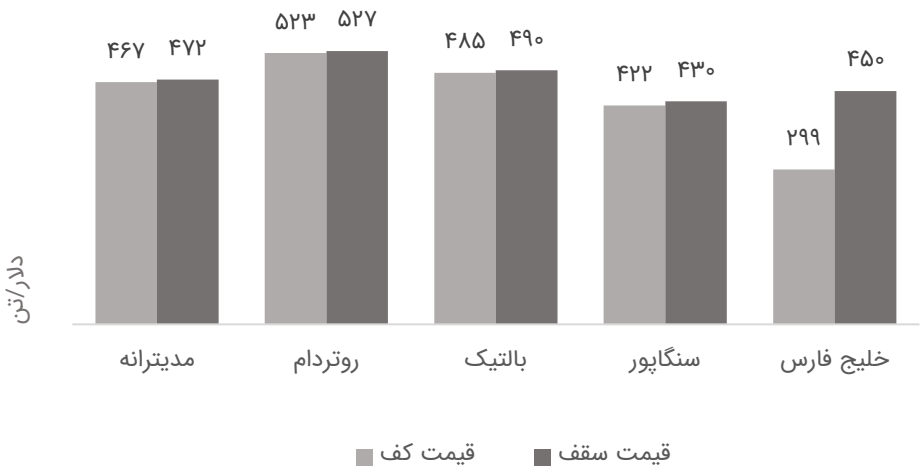

وکیوم باتوم

- در هفته گذشته، تقاضا وکیوم باتوم از عرضه پیشی گرفت. در مجموع ۱۷۴،۵۰۰ تن وکیوم باتوم توسط پالایشگاه‌های مختلف در بورس کالای ایران عرضه و فروخته شد در مقابل ۱۸۸،۴۰۰ تن تقاضا وکیوم باتوم در بورس کالای ایران ثبت شد.
- محموله‌های وکیوم باتوم عرضه شده به قیمت پایه فروخته شدند. پالایشگاه آبادان در هفته گذشته هیچ وکیوم باتومی عرضه نکرد.
- در هفته اخیر بالاترین حجم فروش وکیوم باتوم مربوط به پالایشگاه اصفهان بود که ۶۱،۰۰۰ تن وکیوم باتوم را به قیمت ۱۴۷،۹۰۰ ریال بر کیلوگرم فروخت. بالاترین قیمت فروش وکیوم باتوم مربوط به پالایشگاه‌های بندرعباس و شیراز بود که به ترتیب ۵۰،۰۰۰ و ۶،۰۰۰ وکیوم باتوم را به قیمت ۱۵۵،۳۰۰ ریال بر کیلوگرم فروختند.

قیمت وکیوم باتوم ایران از تاریخ ۱۸-۱۳ ژوئیه

نام پالایشگاه	حجم معاملات	قیمت (ریال/کیلوگرم)		قیمت (دلار/تن)	
		حد بالا	حد پایین	حد بالا	حد پایین
بندر عباس	۵۰,۰۰۰	۱۵۵,۳۰۰	۱۵۵,۳۰۰	۳۳۲	۳۳۲
اصفهان	۶۱,۰۰۰	۱۴۷,۹۰۰	۱۴۷,۹۰۰	۳۱۶	۳۱۶
شیراز	۶,۰۰۰	۱۵۵,۳۰۰	۱۵۵,۳۰۰	۳۳۲	۳۳۲
تهران	۲۰,۰۰۰	۱۴۷,۹۰۰	۱۴۷,۹۰۰	۳۱۶	۳۱۶
تبریز	۳,۵۰۰	۱۵۳,۶۰۰	۱۵۳,۶۰۰	۳۲۸	۳۲۸
اراک	۳۴,۰۰۰	۱۴۷,۹۰۰	۱۴۷,۹۰۰	۳۱۶	۳۱۶

تحلیل بازار آلومینیوم

- در هفته اخیر، قیمت آلومینیوم تحت تأثیر برگزاری نشست حزب کمونیست در چین و عدم اعلام سیاست‌های مشخص حمایتی برای اقتصاد و افزایش ابهامات و نگرانی‌ها در خصوص چشم‌انداز بازار کامودیتی و از سوی دیگر، تقویت شاخص دلار، روندی نزولی داشت و برای دومین هفته متوالی، با کاهش، به ۲،۳۵۵ دلار/تن رسید.

- با توجه به انتشار اخبار منفی از اقتصاد چین، فعلا نمی‌توان انتظار مشاهده رونق در بازار فلزات پایه را داشت اگرچه امکان وجود نوسانات قیمتی میسر است. در سمت تقاضا، نرخ عملیاتی صنایع پایین‌دستی آلومینیوم، همچنان پایین است اگرچه برخی تولیدکنندگان اعلام کردند که با توجه به افت قیمت آلومینیوم، تقاضای این محصول و نرخ عملیاتی اندکی بهبود یافته است.

- به‌طور کلی، داده‌های کلان اقتصادی که نتایج آنها کمتر از حد انتظارات بوده است، به طور غیر مستقیم، نشان دهنده تضعیف اقتصاد جهانی است. درگیری‌های جاری بین اسرائیل و فلسطین، انتخابات آتی ایالات متحده، باعث محتاطانه ماندن سنتیمنت بازار شده است؛ همچنین انتظار می‌رود که همراه با قصد ایالات متحده برای اعمال تعرفه بر آلومینیوم چینی، ناترازی بین عرضه و تقاضا تشدید شود.

تغییرات قیمتی در یک ماه گذشته

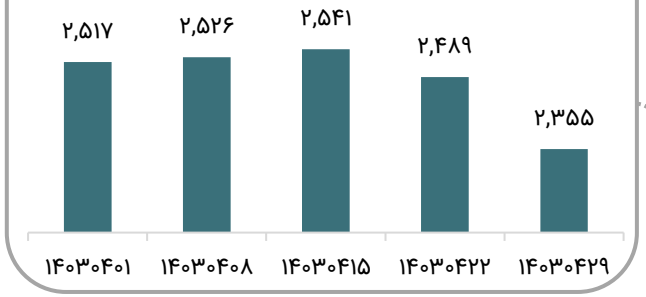

قیمت جهانی آلومینیوم

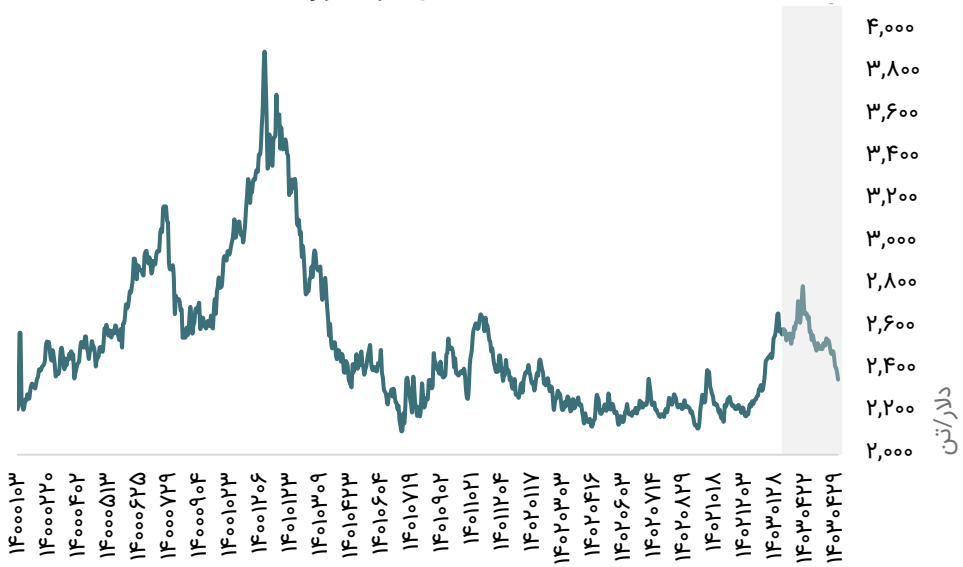

تغییرات قیمتی در یک هفته گذشته

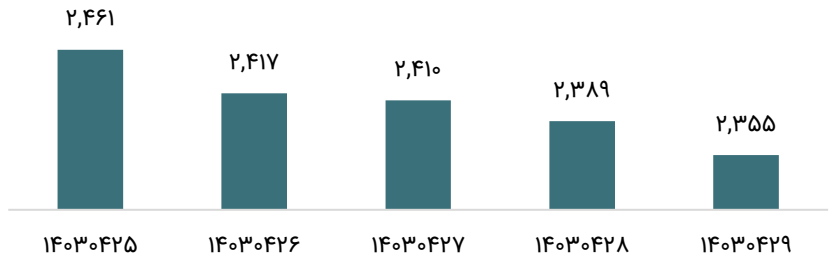

تحلیل بازار مس

- در هفته اخیر، قیمت مس تحت تأثیر افزایش ابهامات و نگرانی‌ها در خصوص چشم‌انداز بازار کامودیتی تقویت شاخص دلار، روندی نزولی داشت و برای دومین هفته متوالی، با کاهش، به ۹،۲۹۸ دلار/تن رسید.

- این هفته برای مس، بدترین هفته از سال ۲۰۲۲ بوده است. عامل اصلی این وضعیت، ناامیدی فعالان بازار از اعمال سیاست‌های حمایتی توسط دولت چین است. قیمت مس در ماه می به رکود قیمتی ۱۱ هزار دلار رسیده بود اما در ماه‌های اخیر، با توجه به رشد چشمگیر موجودی انبارهای مس و کاهش تقاضا، افتی شدید داشته است.

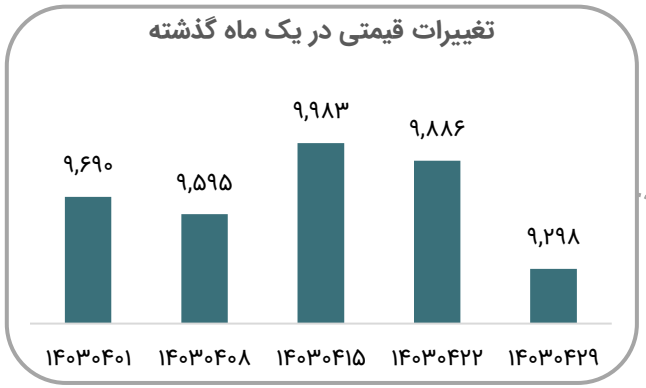

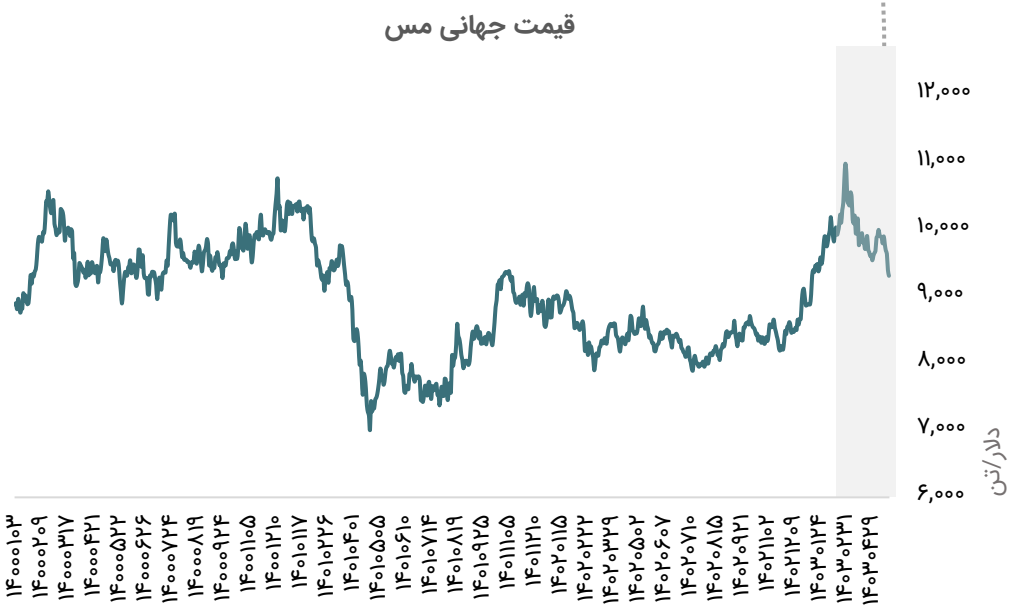



تحلیل بازار روی

- در هفته اخیر، قیمت روی نیز همچون سایر فلزات پایه، تحت تأثیر رشد شاخص دلار و افزایش ابهامات در بازار کامودیتی تحت تأثیر عدم اعمال سیاست‌های حمایتی توسط دولت چین، برای دومین هفته متوالی با افت مواجه شد و در پایان هفته، به ۲۷۸۰ دلار/تن رسید.
- در این هفته، موجودی انبارهای بورس کالای لندن در حنوب شرق آسیا، به ۲۱۲ هزارتن رسیده است که نسبت به هفته گذشته، حدود ۴ هزارتن کاهش داشته است.



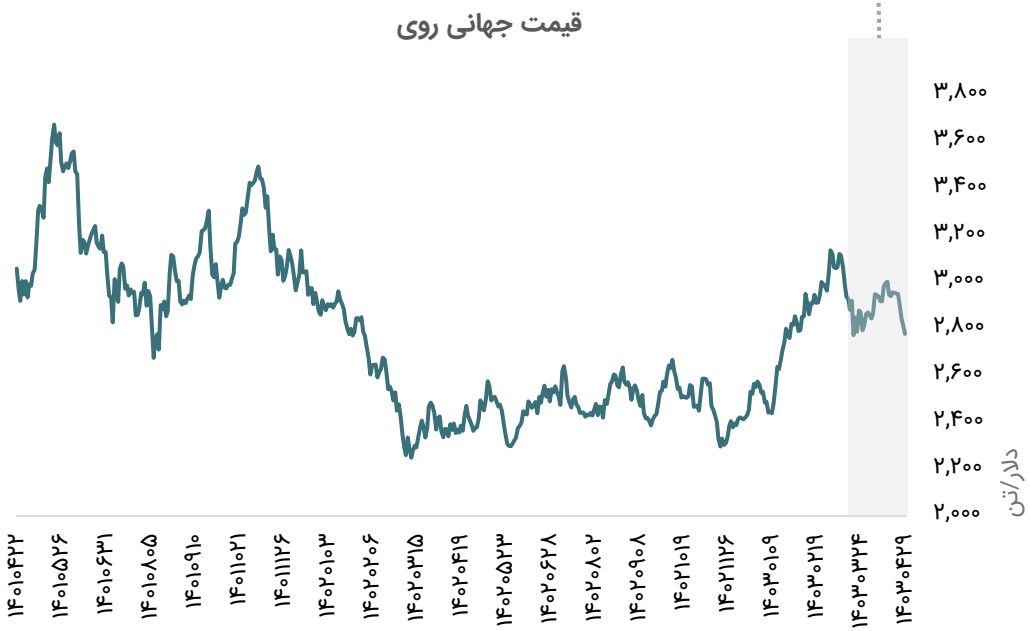

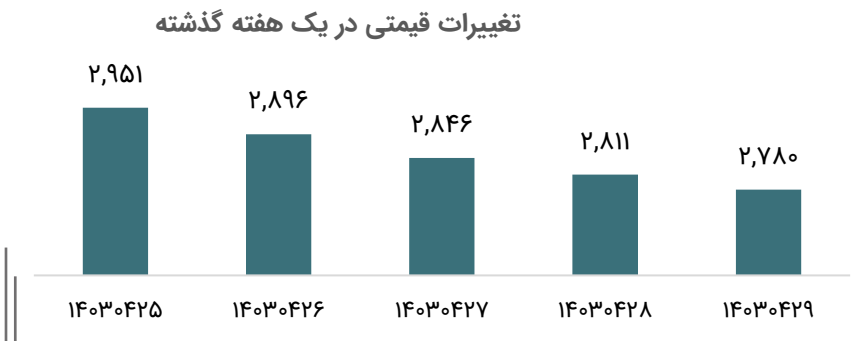

تحلیل بازار سنگ آهن



- در هفته اخیر، قیمت سنگ آهن ۶۲% سی‌اف‌آر چین، تحت تأثیر عدم اعلام سیاست‌های حمایتی توسط دولت چین و حاشیه سود نزولی فولادسازان چینی، برای دومین هفته متوالی کاهش یافت و در پایان هفته، به ۱۰۵ دلار بر تن رسید. نرخ رشد اقتصاد چین در بهترین حالت ۵% خواهد بود و بحران در بخش مسکن، که مصرف‌کننده فولاد است، ادامه خواهد داشت.

- بزرگترین تولیدکنندگان سنگ آهن جهان اعلام کرده‌اند که بر عرضه این ماده خام خواهند افزود. هزینه تولید سنگ آهن برای تولیدکنندگان اندک است و به رغم کاهش قیمت این محصول، سودده باقی خواهند ماند. برخی فعالان بازار معتقدند که در سال آتی میلادی، قیمت سنگ آهن تا ۷۷ دلار بر تن نیز افت خواهد کرد.

- واردات سنگ آهن چین در نیمه نخست سال جاری بالاتر از مدت مشابه سال پیش بوده و مصرف پایین این ماده خام، سبب افزایش موجودی انبارها شده است.

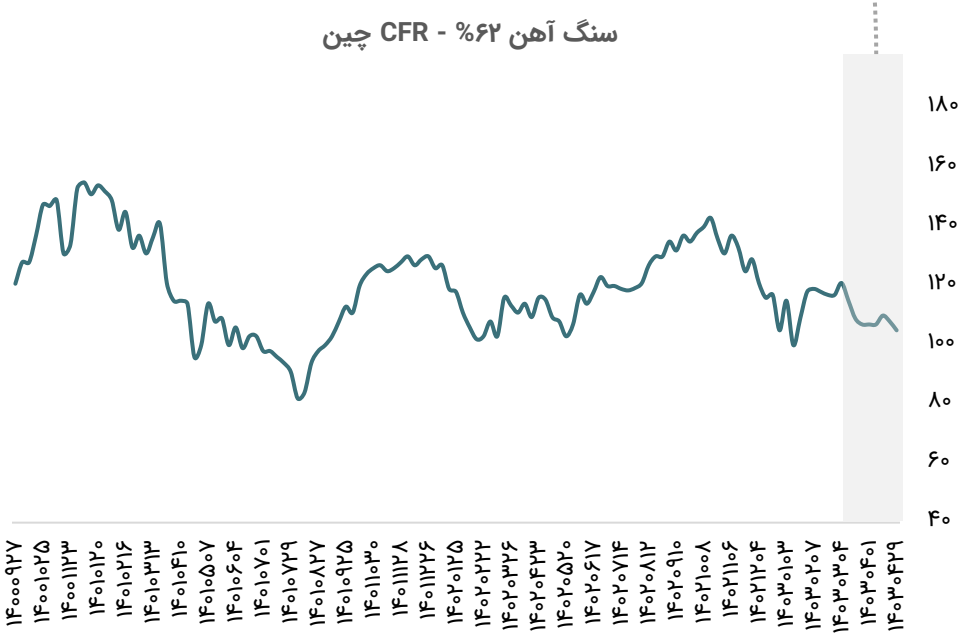

تحلیل بازار ورق گرم

- در هفته گذشته، قیمت ورق گرم صادراتی فوب دریای سیاه با کاهش، ۵۳۵ دلار بر تن ارزیابی شد.
- در ترکیه، ورق گرم فوب صادراتی در محدوده ۵۸۰-۵۷۰ دلار بر تن معامله شد. ورق گرم وارداتی سی‌اف‌ار ترکیه در محدوده ۵۶۰-۵۵۰ دلار بر تن معامله شد. قیمت ورق گرم داخلی ترکیه نیز در محدوده ۶۰۰-۵۸۰ دلار بر تن ارزیابی شد.
- میانگین قیمت ورق گرم صادراتی فوب چین بدون تغییر ۵۱۲ دلار بر تن باقی ماند، اما در بازار داخلی به دنبال روند نزولی قیمت، معاملات آتی ورق گرم با کاهش در محدوده ۵۰۱-۴۹۸ دلار بر تن قیمت خورد.
- ورق گرم وارداتی سی‌اف‌ار جبل علی امارات متحده عربی در محدوده ۵۶۰-۵۵۰ دلار بر تن معامله شد.
- در بازار داخلی اروپا به دنبال عدم تعادل میان عرضه و تقاضا ورق گرم با کاهش ۶۷۵ دلار بر تن ارزیابی شد.

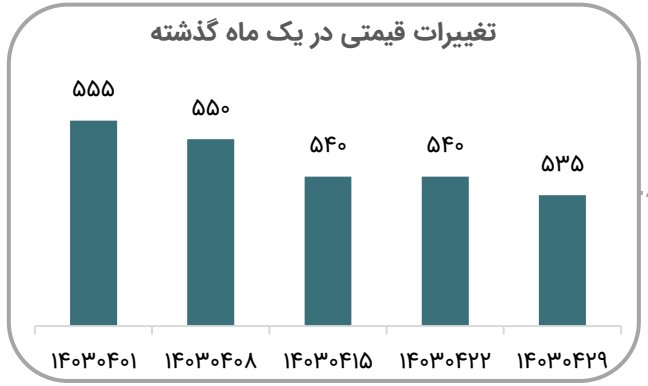

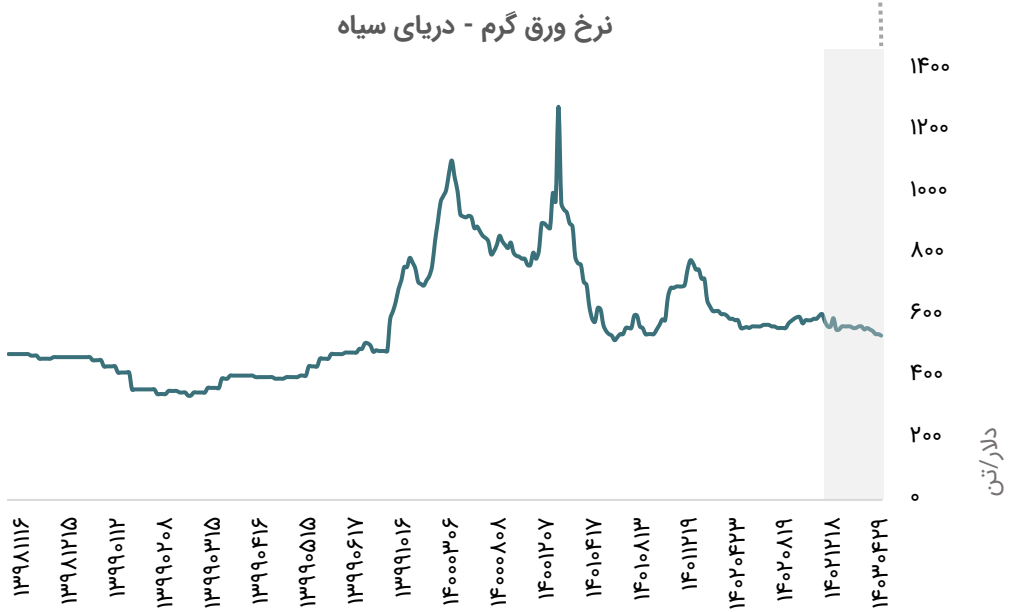

تحلیل بازار بیلت

- در هفته گذشته بیلت صادراتی فوب دریای سیاه با کاهش ۴۸۵ دلار بر تن معامله شد.
- در بازار داخلی چین، قیمت بیلت به دنبال کاهش قیمت مواد اولیه و عملکرد ضعیف فولاد ساختمانی صنایع پایین دستی با کاهش ۴۵۲ دلار بر تن ارزیابی شد. بیلت وارداتی به چین نیز هفته گذشته با کاهش ۳۹۷ دلار بر تن سی اف آر معامله شد.
- در ژانویه تا ژوئن سال جاری، تولید فولاد چین ۱/۱ درصد در سال کاهش داشت و به ۵۳۰/۵۷ میلیون تن رسید که ناشی از کاهش تقاضا و کاهش حاشیه سود فولادسازان بود. در واکنش به کاهش قیمت فولاد و افزایش موجودی، چندین کارخانه تولید را کاهش دادند و برخی نیز تعمیر و نگهداری تجهیزات را آغاز کردند.
- در ترکیه، میانگین قیمت بیلت وارداتی به دنبال تقاضای پایین با کاهش ۵۱۲/۵ دلار بر تن سی اف آر ارزیابی شد.
- بیلت وارداتی سی‌اف‌ار جبل علی امارات متحده در محدوده ۵۱۰-۵۰۸ دلار بر تن معامله شد.
- بیلت صادراتی ایران ۴۷۵ دلار بر تن معامله شد.

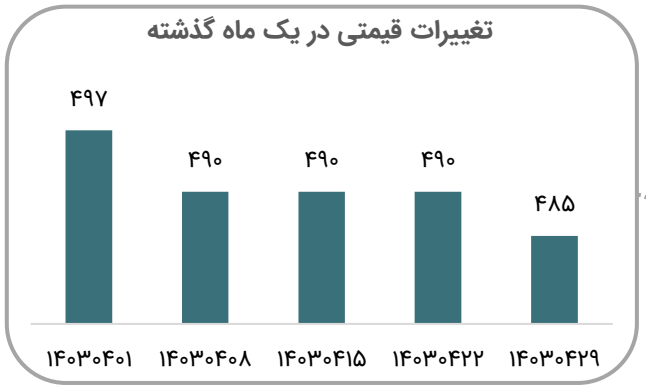

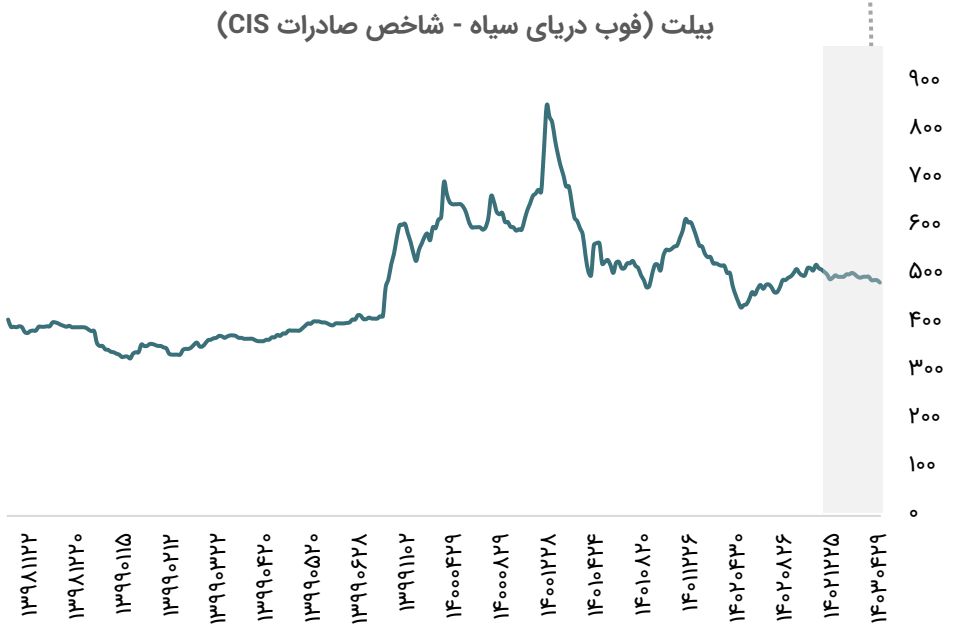

قیمت جهانی محصولات کشاورزی

قیمت جهانی گندم (سنت بر بوشل)

هر بوشل گندم معادل ۲۷ کیلوگرم



قیمت جهانی شکر (سنت بر پوند)

هر پوند شکر معادل ۰.۴۵ کیلوگرم



قیمت جهانی ذرت (سنت بر بوشل)

هر بوشل ذرت معادل ۲۵.۴ کیلوگرم



قیمت جهانی سویا (سنت بر بوشل)

هر بوشل سویا معادل ۲۱ کیلوگرم



همبستگی محصولات پتروشیمی

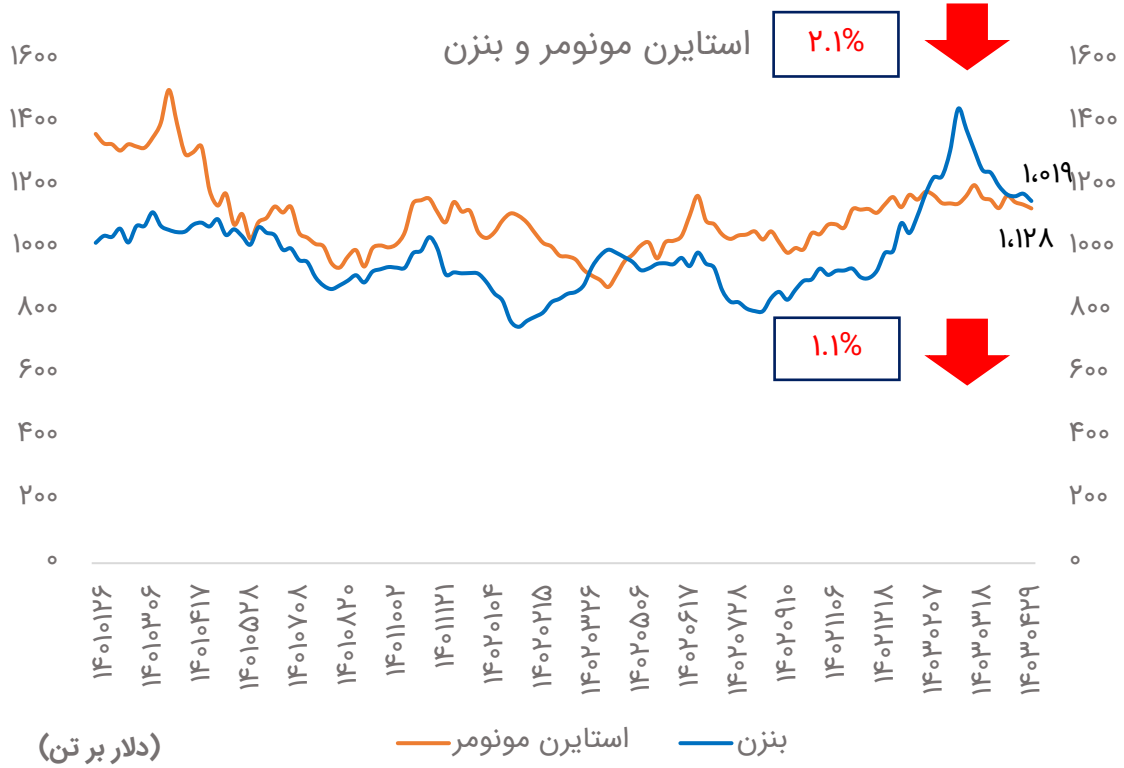

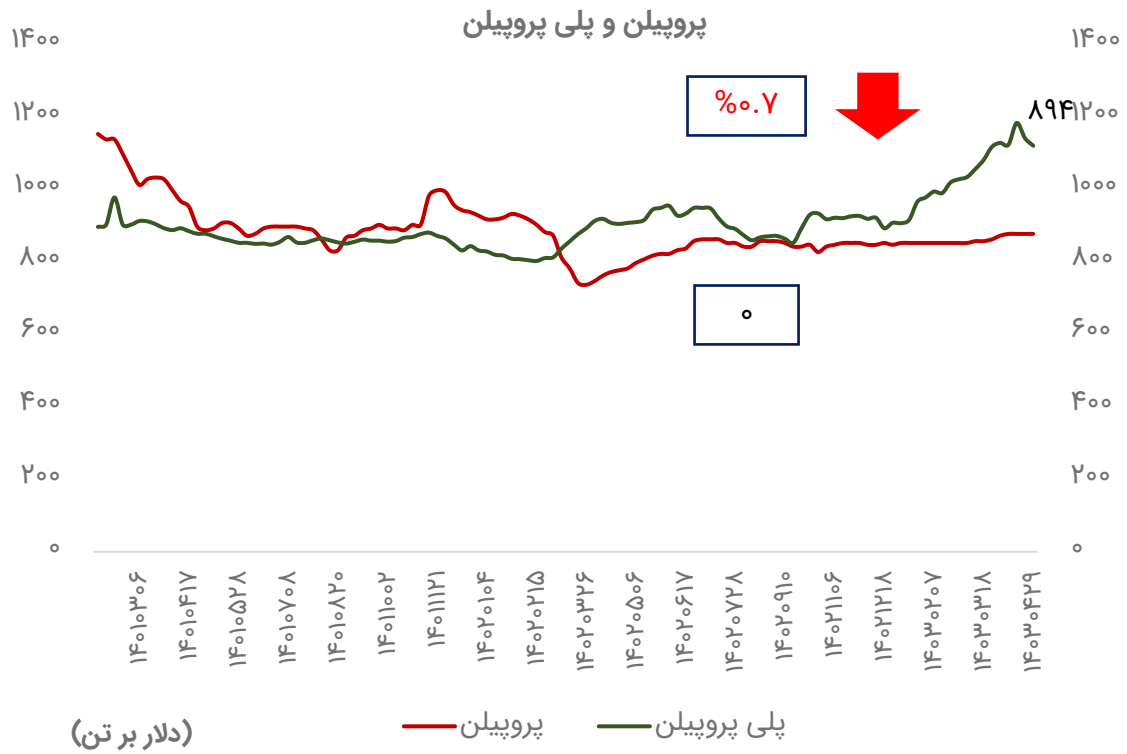

همبستگی محصولات پتروشیمی

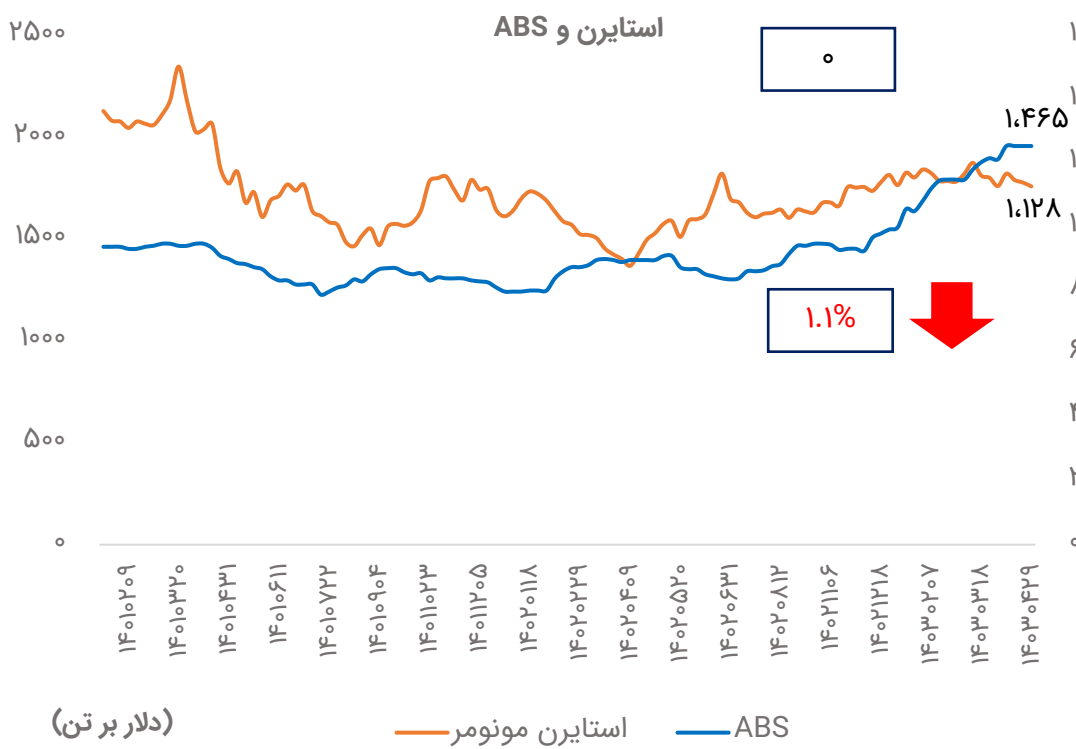

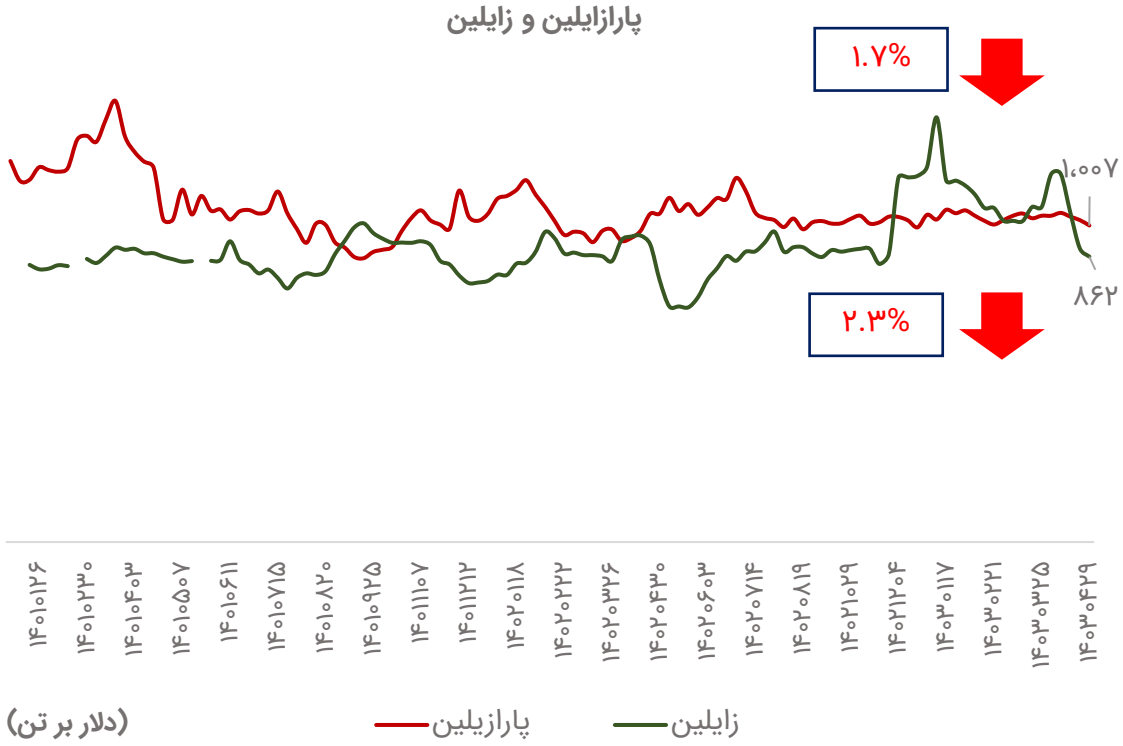

نمودار قیمت پایه (دلار) محصولات پتروشیمی بورس کالا

نام محصول	قیمت ۲۹ تیر (ریال)	قیمت ۱۵ تیر (ریال)	مقدار تغییر	درصد تغییر
پارازایلین	۴۰۲،۸۷۵	۴۱۰،۹۴۲	-۸،۰۶۷	-۲%
آلکیل بنزن خطی	۶۰۵،۹۸۳	۵۷۷،۴۷۰	۲۸،۵۱۳	۵%
پلی اتیلن سنگین بادی BL۳	۳۵۴،۹۸۲	۳۵۳،۸۴۶	۱،۱۳۶	۰.۳%
پلی اتیلن سبک خطی	۳۹۰،۲۲۰	۳۸۷،۰۱۶	۳،۲۰۴	۰.۸%
متانول	۹۹،۳۸۸	۹۸،۶۷۵	۷۱۳	۰.۷%
سود کاستیک	۸۳،۰۸۵	۸۴،۷۷۱	-۱،۶۸۶	-۲%
اسید استیک	۱۵۴،۸۵۰	۱۵۳،۹۱۱	۹۳۹	۰.۶%
بنزن	۴۱۳،۴۲۷	۴۲۲،۵۱۲	-۹،۰۸۵	-۲.۱%
اوره گرانوله	۱۲۴،۷۷۴	۱۲۸،۰۹۱	-۳،۳۱۷	-۲.۶%
استایرن مونومر	۴۶۴،۷۶۹	۴۶۸،۷۲۸	-۳،۹۵۹	-۰.۸%

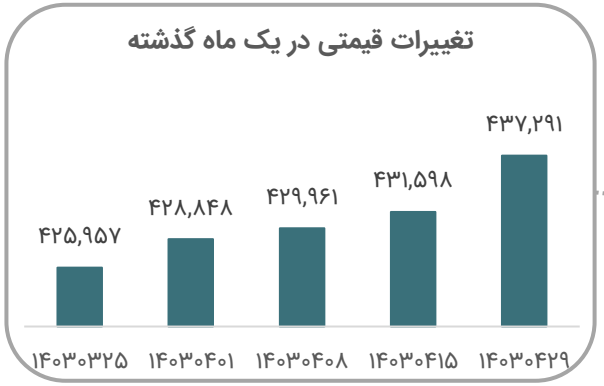

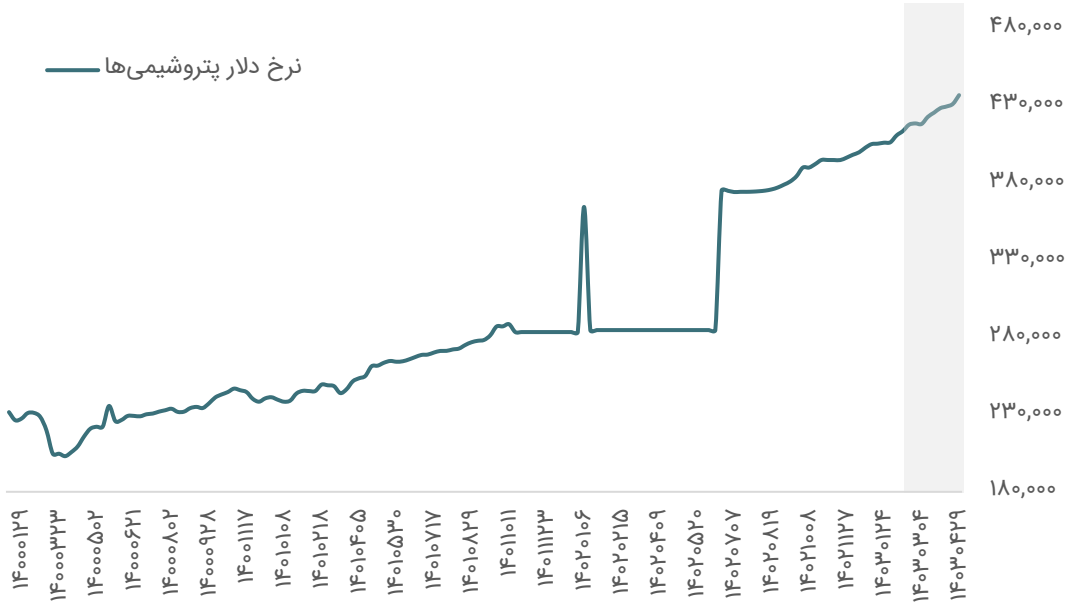

قیمت‌های جهانی محصولات پتروشیمی

نام محصول	مرجع قیمت	دلار / تن ۱۴۰۳/۰۴/۲۹	دلار / تن ۱۴۰۳/۰۴/۲۲	درصد تغییرات هفتگی	نمادهای تأثیرپذیر
پارازایلن	CFR جنوب شرقی آسیا	۱،۰۰۷	۱،۰۲۴	-۱.۷%	شگویا، نوری، شصفها و بندرامام
اسید ترفتالیک خالص (PTA)	CFR چین	۷۵۹	۷۷۰	-۱.۴%	شگویا
پلی وینیل کراید (PVC)	CFR خاور دور	۷۹۵	۷۹۵	۰	بندر امام،شغدیر، شپترو و اروند
پلی استایرن	CFR جنوب شرقی آسیا	۱،۳۸۰	۱،۳۹۵	-۱.۱%	پتروشیمی تبریز
اکریلونیترل بوتادین استایرن(ABS)	CFR جنوب شرقی آسیا	۱،۴۶۵	۱،۴۶۵	۰	شبصیر و پتروشیمی تبریز
ارتوزایلن	CFR چین	۱،۰۶۰	۱،۰۷۰	-۰.۹%	شصفها، نوری و شفارا
اتیلن	CFR جنوب شرقی آسیا	۹۲۵	۹۲۵	۰	ایلام، پارس، آریا و شپترو
پلی اتیلن سنگین	FOB خلیج فارس	۹۴۰	۹۵۴	-۱.۵%	شکبیر،آریا،شاراک،ایلام،مارون،پتروشیمی تبریز و جم
پلی اتیلن سبک	FOB خلیج فارس	۱،۱۳۱	۱،۱۳۵	-۰.۳%	شکبیر،آریا،شاراک، ایلام،مارون،پتروشیمی تبریز، جم
منواتیلن گلایکول	فوب خلیج فارس	۴۸۶	-	-	شاراک، مارون، جم و شگویا
کریستال ملامین	فوب خلیج فارس	۱،۱۰۷	-	-	پتروشیمی ارومیه

قیمت‌های جهانی محصولات پتروشیمی

نام محصول	مرجع قیمت	دلار / تن ۱۴۰۳/۰۴/۲۹	دلار / تن ۱۴۰۳/۰۴/۲۲	درصد تغییرات هفتگی	نمادهای تأثیرپذیر
پلی اتیلن سبک خطی	FOB خلیج فارس	۹۴۱	۹۴۹	-۰.۸%	شکبیر،آریا،شاراک، ایلام،مارون،پتروشیمی تبریز، جم
پلی اتیلن ترفتالات (PET)	FOB جنوب شرقی آسیا	۹۶۵	۹۷۰	-۰.۵%	شگویا
پلی پروپیلن تزریقی	CFRخاور دور	۹۱۵	۹۲۰	-۰.۵%	جم پیلن،جم، شاراک، مارون و شکبیر
متانول	CFR چین	۲۸۶	۲۹۳	-۲.۴%	زاگرس، شفن، شخارک و شسینا
استایرن مونومر	CFR چین	۱،۱۲۸	۱،۱۴۰	-۱%	پارس، شبصیر و شجم
تولوئن	CFR چین	۹۱۸	۹۲۰	-۰.۲%	پارس،بندرامام، پتروشیمی تبریز، شصفها
بنزن	CFR چین	۱،۰۱۹	۱،۰۴۱	-۲.۱%	بندرامام،نوری، شیران، پارس، بوعلی،شصفها
پروپیلن	CFR چین	۸۷۵	۸۷۵	۰	ایلام، پتروشیمی تبریز، جم، جم پیلن، مارون و شاراک
بوتادین	CFR چین	۱،۵۶۰	۱،۵۶۰	۰	پتروشیمی شازند و تخت جمشید
دو اتیلن هگزانول	فوب خلیج فارس	۱،۱۰۹	-	-	پتروشیمی شازند
سود کاستیک	فوب خلیج فارس	۲۰۰	-	-	پتروشیمی اروند، شکلر

کارگزاری بانک ملت

bank mellat brokerage co.

Mellatcollege

Mellatcollege