کارگزاری بانک ملت
bank mellat brokerage co.



هفته‌نامه تحلیلی بازار سرمایه

هفته منتهی به ۵ مرداد ۱۴۰۳

فهرست مطالب

- مهم‌ترین رویدادهای سیاسی و اقتصادی در هفته اخیر ۳
- بررسی وضعیت بازار در هفته‌ی اخیر ۵
- شاخص کل ۶
- ارزش معاملات خرد سهام ۷
- روند P/E-ttm بازار ۸
- ورود و خروج پول حقیقی به سهام حق و تقدم ۹
- ورود و خروج پول حقیقی به صندوق‌های درآمد ثابت ۱۰
- روند نرخ بهره بین بانکی ۱۱
- ترین‌های بازار در هفته اخیر ۱۲
- بازدهی اوراق با درآمد ثابت ۱۴
- اخبار بورس کالا در هفته اخیر ۱۵
- وضعیت سایر بازارها ۱۶
- تقویم اقتصادی ۱۷
- مجامع عادی سالیانه هفته جاری ۱۸
- تحلیل تکنیکال شاخص‌های بازار ۱۹

مهم‌ترین رویدادهای سیاسی و اقتصادی در هفته اخیر

- **ابطال مصوبه افزایش نرخ خوراک پتروشیمی‌ها :**



دبیرکل انجمن صنعت پتروشیمی طی نامه‌ای به مدیران عامل شرکت‌های پتروشیمی عضو اعلام کرد: هیات وزیران طی مصوبه ۲۹ خرداد سال گذشته قیمت هر متر مکعب گاز خوراک و سوخت شرکت‌های پتروشیمی را از ابتدای سال ۱۴۰۲ معادل ۷ و ۴ هزار تومان تعیین کرد. با توجه به آثار بسیار سوء چنین قیمت‌هایی در اقتصاد شرکت‌های پتروشیمی و مغایرت‌های آن با قانون تنظیم مقررات مالی دولت و تبصره ۱۴ قانون بودجه ۱۴۰۲، پیگیری‌های مستمر انجمن در نهاد ریاست جمهوری، وزارت اقتصاد و کمیسیون‌های تخصصی مجلس برای اصلاح نرخ‌های فوق بطور جدی در دستور کار قرار گرفت و نهایتا این مصوبه پس از بررسی در کمیسیون تطبیق مجلس و طی نامه ۱۷ مرداد سال گذشته ریاست مجلس، مغایر با قانون تشخیص داده و لغو اثر شد.

- **افزایش نرخ اوره با اصلاح مصوبه قیمت‌گذاری:**



هیات وزیران در قالب مصوبه‌ای نرخ کود اوره تحویلی شرکت‌های پتروشیمی اوره‌ساز، به وزارت جهاد کشاورزی را اصلاح کرد. براساس این مصوبه نرخ کود اوره تا ۶ برابر افزایش یافت. طبق مصوبه هیئت وزیران در جلسه ۲۴ تیر ماه، شرکت ملی صنایع پتروشیمی ایران مکلف شده است نسبت به هماهنگی با واحدهای تولیدکننده کود اوره برای تامین سهمیه سالانه مقدار (۲/۴۰۰/۰۰۰) تن کود اوره مورد نیاز بخش کشاورزی اقدام کند. طبق این مصوبه، قیمت فروش کود اوره در سال ۱۴۰۳، معادل ۲ میلیون و ۴۰۰ هزار ریال اعلام شد. این نرخ برای محصول کود اوره شرکت‌های پتروشیمی که در کیسه‌های ۵۰ کیلویی تولید و به شرکت خدمات حمایتی کشاورزی تحویل داده می‌شود، تعیین شده است. در مصوبه هیئت دولت تاکید شده، در ابتدای خرداد ماه هر سال، قیمت هر کیلوگرم کود اوره، به میزان ۲۰ درصد میانگین موزون قیمت معاملاتی آن، در بورس کالا، طی ۲ ماه ابتدای آن سال، افزایش می‌یابد.

- **نرخ سود بازار بین بانکی با افزایش به ۲۳.۶۸ درصد رسید:**



طبق اعلام بانک مرکزی، نرخ سود در بازار بین بانکی با رشد ۰.۰۵ درصدی نسبت به آخرین نرخ به ۲۳.۶۸ درصد افزایش یافت. همچنین نرخ ریپو همانند هفته‌های گذشته ۲۳ درصد اعلام گردید.

مهم‌ترین رویدادهای سیاسی و اقتصادی در هفته اخیر

- **مصوبه جدید سازمان بورس برای صندوق ها با تغییر درصد سپرده‌های بانکی و اوراق:**



رئیس مرکز نظارت بر صندوق‌های سرمایه گذاری سازمان بورس و اوراق بهادار با اشاره به ابلاغ مصوبه بانک مرکزی در خصوص امکان انتشار گواهی ۳۰ درصدی برای بانک‌ها در اسفند سال گذشته گفت: پیرو این ابلاغیه، صندوق‌های سرمایه‌گذاری با ابطال قابل توجه و چالش نقدینگی مواجه شدند ولی سازمان بورس برای کمک به کاهش ریسک نقدشوندگی صندوق‌ها، نصاب مجاز سرمایه‌گذاری در سپرده بانکی را از ۴۰ به ۵۰ درصد افزایش داد. وی افزود: همچنین نصاب سرمایه‌گذاری در اوراق دولتی از ۲۵ به ۲۰ درصد کاهش یافت. این موضوع برای دوره موقت ۶ ماهه بود که مهلت آن در پایان مرداد و شهریور به اتمام خواهد رسید و نصاب سرمایه گذاری در سپرده‌های بانکی و اوراق دولتی به حداکثر و حداقل ۴۰ و ۲۵ درصد دارایی‌ها باز می‌گردد.

- **گزارش مرکز آمار از تورم سالانه ۳۵.۵ درصدی در چهارمین ماه سال:**



طبق گزارش مرکز آمار، شاخص قیمت مصرف کننده خانوارها در تیر ماه به ۲۵۵/۲ رسید که نسبت به ماه قبل ۲/۲ درصد افزایش، نسبت به ماه مشابه سال قبل ۳۲/۲ درصد افزایش و در ۱۲ ماهه منتهی به تیر نسبت به دوره مشابه سال قبل، ۳۵/۵ درصد افزایش داشت. تورم نقطه به نقطه خانوارها در تیر ماه ۳۲/۲ درصد بود که در مقایسه با ماه قبل، ۰/۳ واحد درصد افزایش داشت. تورم ماهانه خانوارها نیز برابر ۲/۲ درصد که برای گروه‌های عمده خوراکی‌ها، آشامیدنی‌ها و دخانیات ۱/۶ درصد و برای گروه عمده کالاهای غیرخوراکی و خدمات ۲/۵ درصد بود. نرخ تورم سالانه برای خانوارها به ۳۵/۵ درصد رسیده که نسبت به ماه قبل، ۰/۶ واحد درصد کاهش یافت.

- **آمار ۴ ماهه خرید و فروش خرد صندوق توسعه بازار سرمایه برای حمایت از بورس:**



طبق آمارها، ارزش خرید و فروش خرد صندوق سرمایه گذاری مشترک توسعه بازار سرمایه از ابتدای سال تا پایان تیر ماه حدود ۶.۶ هزار و ۵۹۴ میلیارد تومان بود. بر اساس این گزارش، میزان فروش سهام بلوکی، خرید و فروش ETF نیز به ترتیب بالغ بر ۹، ۵ و ۳ هزار میلیارد تومان بود. همچنین با کسر فروش‌های بلوکی، میزان خالص فروش سهام توسط این صندوق حدود ۳.۳ هزار میلیارد تومان اعلام شده است.

بررسی وضعیت بازار در هفته‌ی اخیر

شرح وقایع

شاخص کل بورس در پایان هفته اخیر، بر ارتفاع ۲،۱۷۵،۳۱۵ واحد قرار گرفت و افت هفتگی ۱.۲ درصدی را ثبت کرد همچنین شاخص کل هم‌وزن افت ۱.۴ درصدی داشت و بر ارتفاع ۶۹۴،۴۵۰ واحد ایستاد. ارزش معاملات خرد رشد ۶۱ درصدی داشت و حدود ۱۰،۱۴۵ میلیارد تومان ثبت شد. میانگین ارزش معلات خرد سهام و حق تقدم با افت ۳.۵ درصدی از ۲،۱۰۳ میلیارد تومان به ۲،۰۲۹ میلیارد تومان رسید. میانگین ارزش معاملات خرد از ابتدای سال ۱۴۰۳ تاکنون ۲،۶۹۶ میلیارد تومان بوده است. در هفته گذشته، علیرغم انتشار اخبار مثبت در بازار، علی‌الخصوص در گروه پتروشیمی که بازگشت نرخ خوراک و گاز به روال سابق بود، بازار چندان با اقبال خریداران مواجه نشد و بصورت نوسانی دنبال شد؛ همچنین گزارش‌های میان‌دوره‌ای نیز شرایط مثبتی را نشان نداد و بیشتر خریداران را در وضعیت تماشاچی نگه داشت. با ادامه انتشار اخبار مثبت و بازگشت عقلانیت به تصمیم‌گیری‌ها، می‌توان انتظار بهبود شرایط را در هفته‌های آتی داشت. در این هفته، بیشترین بازدهی را در بین صنایع فعال در بازار، گروه‌های "چاپ"، "مخابرات" و "محصولات کامپیوتری الکترونیکی و نوری" همچنین بیشترین بازدهی در بین نمادهای فعال در بازار نیز به ترتیب به "قلرست"، "ثامان" و "رنیک" اختصاص داشت.

تغییرات هفتگی شاخص ها

شرح	مقدار ابتدای هفته	مقدار انتهای هفته	تغییرات واحد	درصد تغییرات
شاخص کل (واحد)	۲،۲۰۲،۶۷۹	۲،۱۷۵،۳۱۵	-۲۷،۳۶۴	-۱.۲%
شاخص هم وزن (واحد)	۷۰۴،۲۵۲	۶۹۴،۴۵۰	-۹،۸۰۲	-۱.۴%
ارزش معاملات خرد سهام و حق تقدم (میلیارد تومان)	۱۰،۱۴۵		۳،۸۳۷	۶۱%

شاخص کل

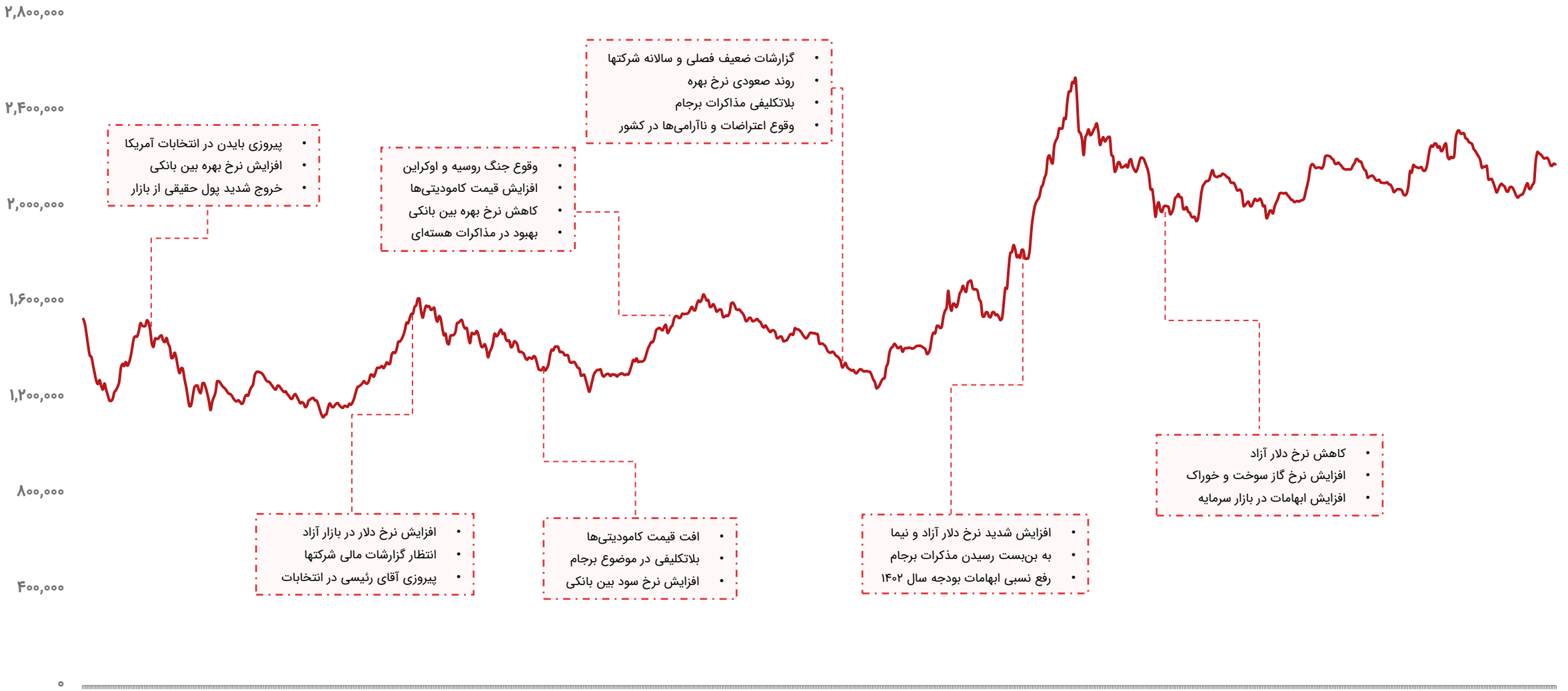
۲,۸۰۰,۰۰۰
۲,۴۰۰,۰۰۰
۲,۰۰۰,۰۰۰
۱,۶۰۰,۰۰۰
۱,۲۰۰,۰۰۰
۸۰۰,۰۰۰
۴۰۰,۰۰۰
۰
• پیروزی بایدن در انتخابات آمریکا
• افزایش نرخ بهره بین بانکی
• خروج شدید پول حقیقی از بازار
• وقوع جنگ روسیه و اوکراین
• افزایش قیمت کامودیتی‌ها
• کاهش نرخ بهره بین بانکی
• بهبود در مذاکرات هسته‌ای
• گزارشات ضعیف فصلی و سالانه شرکتها
• روند صعودی نرخ بهره
• بلاتکلیفی مذاکرات برجام
• وقوع اعتراضات و ناآرامی‌ها در کشور
• کاهش نرخ دلار آزاد
• افزایش نرخ گاز سوخت و خوراک
• افزایش ابهامات در بازار سرمایه
• افزایش نرخ دلار در بازار آزاد
• انتظار گزارشات مالی شرکتها
• پیروزی آقای رئیسی در انتخابات
• افت قیمت کامودیتی‌ها
• بلاتکلیفی در موضوع برجام
• افزایش نرخ سود بین بانکی
• افزایش شدید نرخ دلار آزاد و نیما
• به بن‌بست رسیدن مذکرات برجام
• رفع نسبی ابهامات بودجه سال ۱۴۰۲

ارزش معاملات خرد سهام

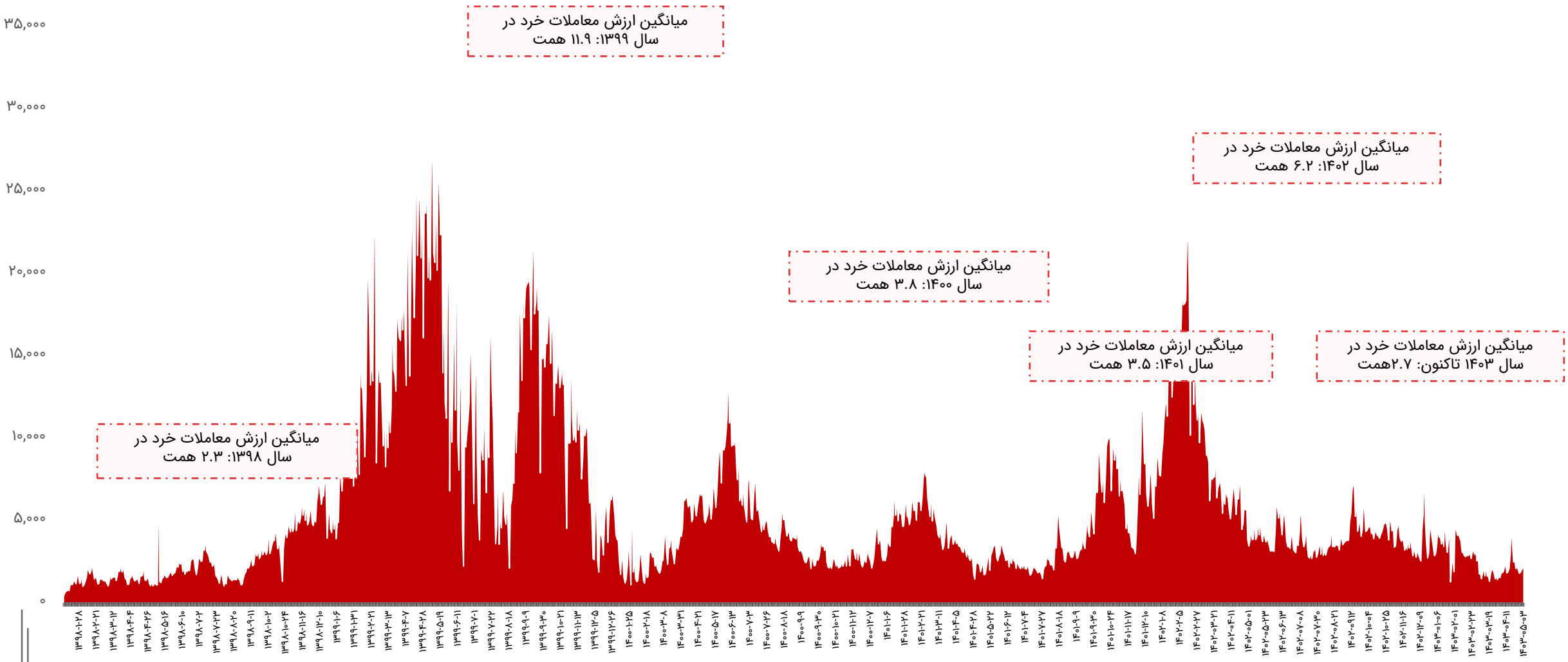

روند P/E-ttm بازار

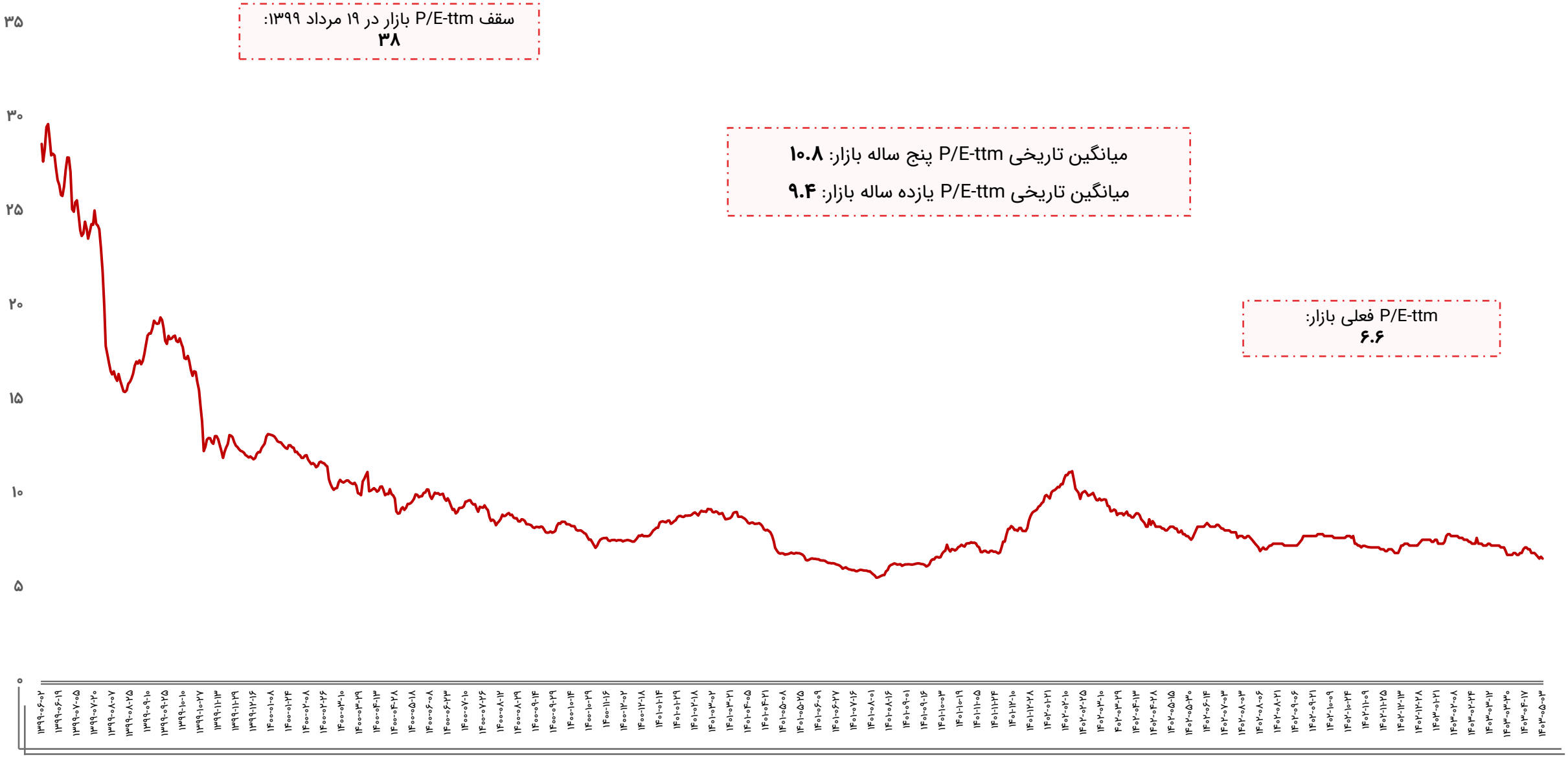

ورود و خروج پول حقیقی به سهام حق و تقدم

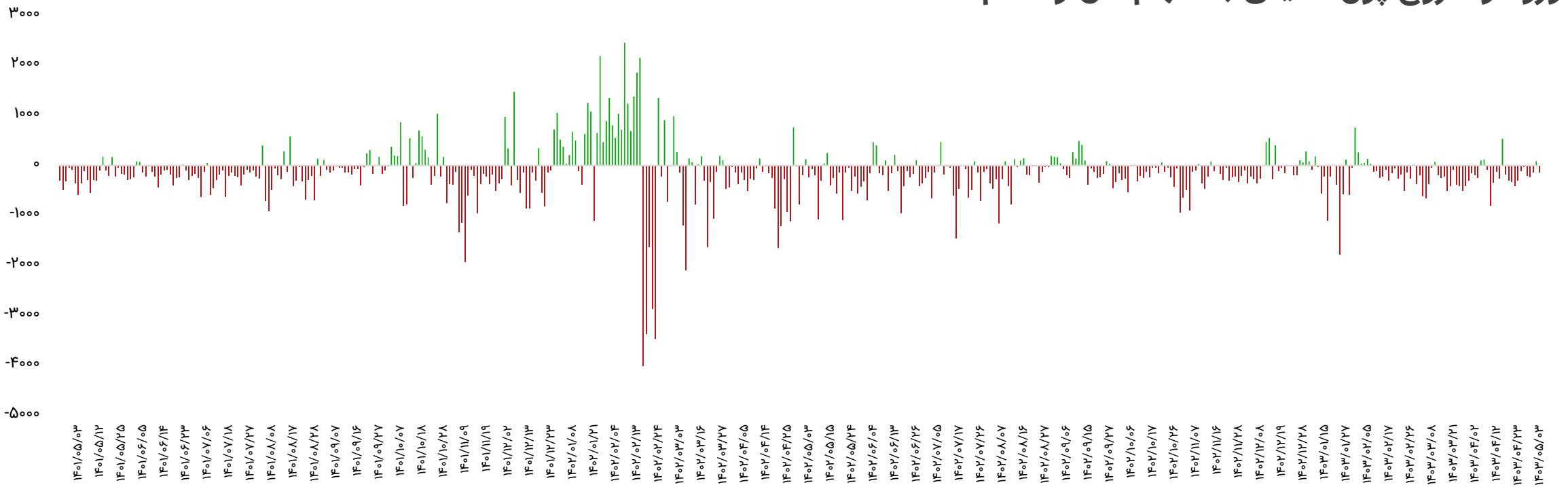

بازه زمانی	تعداد روز معاملاتی	ورود پول (میلیارد تومان)
سالیانه (۱۴۰۲/۰۵/۰۳ تا ۱۴۰۳/۰۵/۰۳)	۲۳۹	-۴۴،۸۴۶
ماهیانه (۱۴۰۳/۰۴/۰۳ تا ۱۴۰۳/۰۵/۰۳)	۲۱	-۳،۷۷۴
هفتگی(۱۴۰۳/۰۴/۳۰ تا ۱۴۰۳/۰۵/۰۳)	۵	-۶۱۶

تاریخ	ورود پول (میلیارد تومان)
۱۴۰۳/۰۴/۳۰	-۲۰۸
۱۴۰۳/۰۴/۳۱	-۲۲۸
۱۴۰۳/۰۵/۰۱	-۱۳۹
۱۴۰۳/۰۵/۰۲	۸۶
۱۴۰۳/۰۵/۰۳	-۱۳۷
جمع	-۶۱۶

ورود و خروج پول حقیقی به صندوق‌های درآمد ثابت

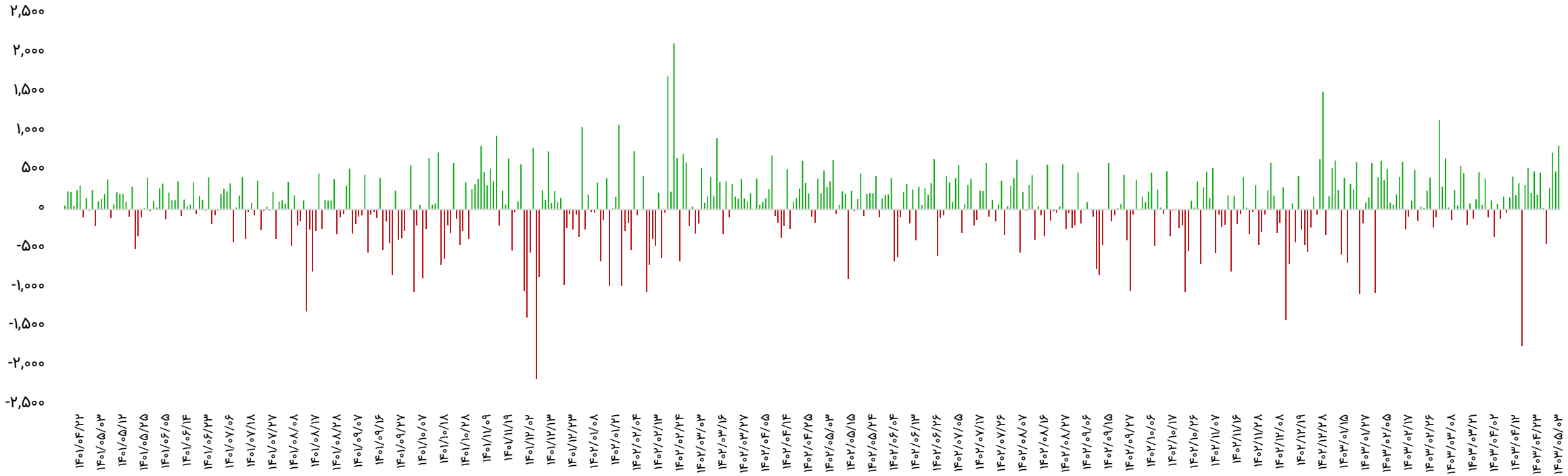

بازه زمانی	تعداد روز معاملاتی	ورود پول (میلیارد تومان)
سالیانه (۱۴۰۲/۰۵/۰۳ تا ۱۴۰۳/۰۵/۰۳)	۲۳۹	۱۳،۹۷۲
ماهیانه (۱۴۰۳/۰۴/۰۳ تا ۱۴۰۳/۰۵/۰۳)	۲۱	۳،۵۱۸
هفتگی(۱۴۰۳/۰۴/۳۰ تا ۱۴۰۳/۰۵/۰۳)	۳	۱,۸۶۷

تاریخ	ورود پول (میلیارد تومان)
۱۴۰۳/۰۴/۳۰	-۴۳۴
۱۴۰۳/۰۴/۳۱	۲۷۴
۱۴۰۳/۰۵/۰۱	۷۲۵
۱۴۰۳/۰۵/۰۲	۴۸۵
۱۴۰۳/۰۵/۰۳	۸۱۷
جمع	۱,۸۶۷

روند نرخ بهره بین بانکی

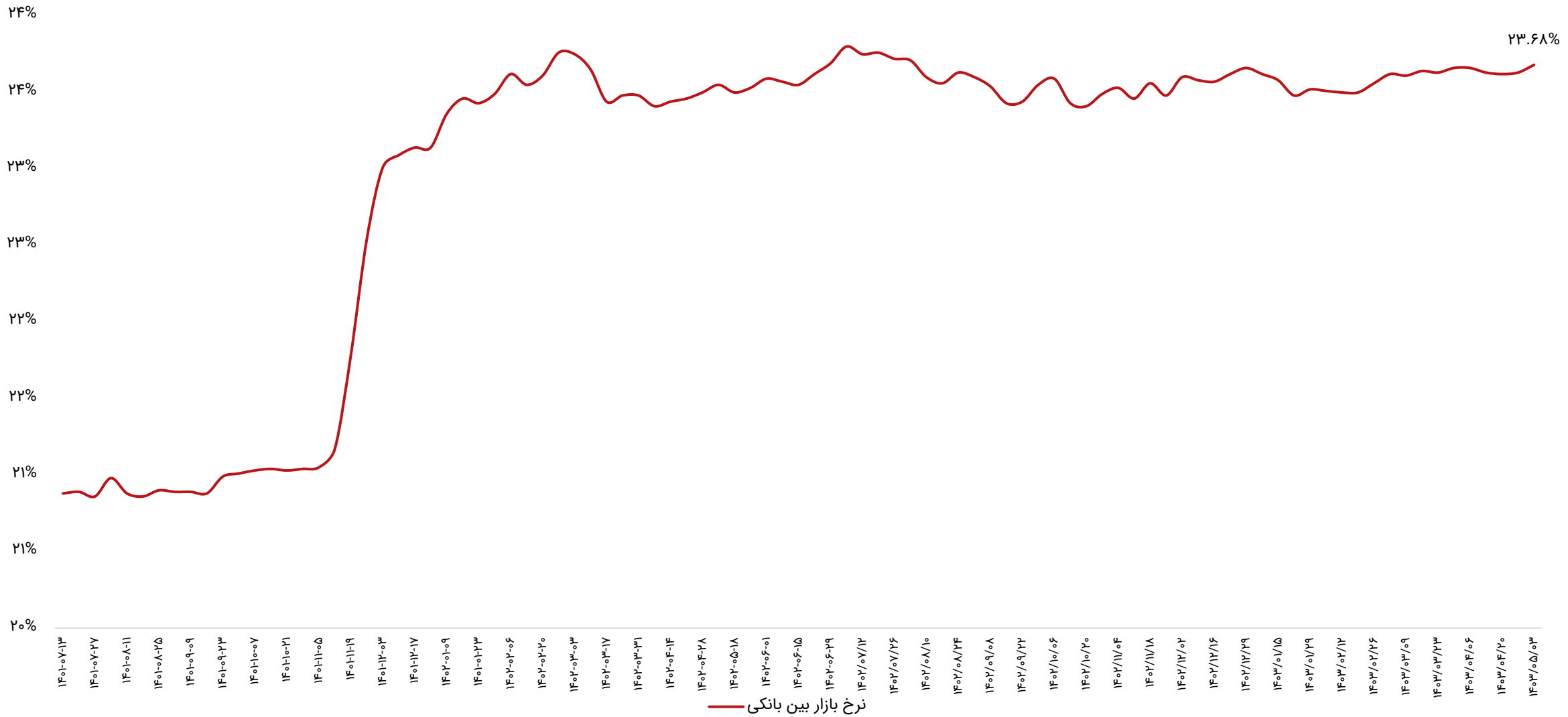

ترین‌های بازار در هفته اخیر

پر بازده‌ترین صنایع

رتبه	صنعت	درصد بازدهی با احتساب آورده
۱	چاپ	۸.۵
۲	مخابرات	۴.۳
۳	محصولات کامپیوتری الکترونیکی و نوری	۳.۳
۴	ماشین آلات و تجهیزات	۳.۱
۵	استخراج نفت گاز جز اکتشاف	۲.۴

پر بازده‌ترین نمادها

رتبه	شرکت	نماد	بازدهی (درصد)
۱	قند لرستان	قلرست	۱۹.۵
۲	سر. سامان گستر اصفهان	ثامان	۱۷.۵
۳	جنرال مکانیک	رنیک	۱۷.۴
۴	سازه پویش	خپویش	۱۵.۴
۵	سیمان صوفیان	سصوفی	۱۳.۹

کم بازده‌ترین صنایع

رتبه	صنعت	درصد بازدهی با احتساب آورده
۱	واسطه گریهای مالی و پولی	-۱۲.۸
۲	فرآورده‌های نفتی	-۷.۸
۳	محصولات فلزی	-۲.۸
۴	خودرو و قطعات	-۲.۴
۵	استخراج کانه‌های فلزی	-۲.۲

کم بازده‌ترین نمادها

رتبه	شرکت	نماد	بازدهی (درصد)
۱	سر. اعتبار ایران	واعتبار	-۱۳.۷
۲	پارس سرام	کسرام	-۱۳.۵
۳	دارو امین	دامین	-۱۳.۲
۴	سیمان ایلام	سیلام	-۱۲.۶
۵	بهمن دیزل	خدیزل	-۱۲.۵

ترین‌های بازار در هفته اخیر

بیشترین ارزش معاملات به تفکیک صنایع

رتبه	صنعت	ارزش معاملات (میلیاردتومان)
۱	شیمیایی	۱،۷۶۱
۲	خودرو و قطعات	۱،۱۶۲
۳	فلزات اساسی	۱،۰۶۷
۴	انبوه‌سازی املاک و مستغلات	۹۱۸
۵	استخراج کانه‌های فلزی	۷۳۴

کمترین ارزش معاملات به تفکیکی صنایع

رتبه	صنعت	ارزش معاملات (میلیاردتومان)
۱	استخراج زغال سنگ	۸
۲	چاپ	۱۰
۳	محصولات چرمی	۱۳
۴	وسایل ارتباطی	۱۴
۵	پیمانکاری صنعتی	۱۷

نمادهای با کمترین P/E

نماد	قیمت (ریال)	P/E
وتجارت	۱،۳۸۶	۱.۵
وبملت	۲،۱۴۳	۱.۵
ونوین	۳،۰۷۲	۱.۹
بهپاک	۳،۷۶۶	۲.۶
شبریز	۱۰،۸۸۰	۳.۲
شاوان	۱۸،۱۸۰	۳.۳
های وب	۷۳۸	۳.۵
سامان	۱،۸۸۲	۳.۶
خبهمن	۱،۶۴۰	۳.۷
کهمدا	۲،۵۱۸	۳.۸

بازدهی اوراق با درآمد ثابت

نماد	قیمت اسمی	نوع	سررسید	روز تا سررسید	تعداد انتشار	قیمت پایانی	YTM(last)
اخزا۰۰۴	۱,۰۰۰,۰۰۰	اسناد خزانه	۱۴۰۳-۰۵-۲۲	۱۶	۱۰۰,۰۰۰,۰۰۰	۹۸۵,۸۹۰	۳۸.۶۱%
اخزا۰۰۱	۱,۰۰۰,۰۰۰	اسناد خزانه	۱۴۰۳-۰۸-۲۱	۱۰۷	۱۰۰,۰۰۰,۰۰۰	۹۲۳,۸۳۰	۳۱.۰۹%
اخزا۱۰۷	۱,۰۰۰,۰۰۰	اسناد خزانه	۱۴۰۴-۰۷-۱۳	۴۳۵	۷۰,۰۰۰,۰۰۰	۷۲۵,۰۴۰	۳۰.۹۷%
اخزا۱۰۳	۱,۰۰۰,۰۰۰	اسناد خزانه	۱۴۰۴-۰۵-۱۹	۳۷۹	۵۰,۰۰۰,۰۰۰	۷۵۵,۷۵۰	۳۰.۹۷%
اخزا۱۰۵	۱,۰۰۰,۰۰۰	اسناد خزانه	۱۴۰۴-۱۰-۱۴	۵۲۶	۱۰۰,۰۰۰,۰۰۰	۶۷۸,۹۱۰	۳۰.۸۳%
اخزا۰۰۹	۱,۰۰۰,۰۰۰	اسناد خزانه	۱۴۰۳-۱۱-۰۱	۱۷۷	۶۰,۰۰۰,۰۰۰	۸۷۷,۹۹۰	۳۰.۷۷%
اخزا۲۰۳	۱,۰۰۰,۰۰۰	اسناد خزانه	۱۴۰۵-۰۸-۱۸	۸۳۵	۵۰,۰۰۰,۰۰۰	۵۴۲,۴۳۰	۳۰.۷۱%
اخزا۰۰۷	۱,۰۰۰,۰۰۰	اسناد خزانه	۱۴۰۳-۰۹-۱۲	۱۲۸	۵۰,۰۰۰,۰۰۰	۹۱۰,۵۰۰	۳۰.۶۵%
اخزا۱۰۸	۱,۰۰۰,۰۰۰	اسناد خزانه	۱۴۰۴-۰۷-۲۷	۴۴۹	۵۰,۰۰۰,۰۰۰	۷۱۸,۰۱۰	۳۰.۴۶%
اخزا۱۰۱	۱,۰۰۰,۰۰۰	اسناد خزانه	۱۴۰۴-۰۳-۲۵	۳۲۳	۱۵۰,۰۰۰,۰۰۰	۷۹۰,۱۵۰	۳۰.۴۳%
اخزا۲۱۰	۱,۰۰۰,۰۰۰	اسناد خزانه	۱۴۰۵-۱۱-۱۲	۹۱۹	۳۰۰,۰۰۰,۰۰۰	۵۱۱,۲۲۰	۳۰.۴۰%
اخزا۲۰۸	۱,۰۰۰,۰۰۰	اسناد خزانه	۱۴۰۴-۱۲-۱۱	۵۸۳	۱۵۰,۰۰۰,۰۰۰	۶۵۴,۰۲۰	۳۰.۴۰%
اخزا۲۰۱	۱,۰۰۰,۰۰۰	اسناد خزانه	۱۴۰۵-۰۳-۲۵	۶۸۸	۱۵۰,۰۰۰,۰۰۰	۶۰۴,۳۶۰	۳۰.۳۹%
اخزا۲۰۷	۱,۰۰۰,۰۰۰	اسناد خزانه	۱۴۰۴-۰۹-۱۰	۴۹۲	۱۵۰,۰۰۰,۰۰۰	۶۹۹,۰۸۰	۳۰.۳۶%
اخزا۲۱۳	۱,۰۰۰,۰۰۰	اسناد خزانه	۱۴۰۵-۱۰-۲۱	۸۹۸	۱۵۰,۰۰۰,۰۰۰	۵۱۹,۶۹۰	۳۰.۳۴%
اخزا۲۰۲	۱,۰۰۰,۰۰۰	اسناد خزانه	۱۴۰۵-۰۹-۲۳	۸۷۰	۱۵۰,۰۰۰,۰۰۰	۵۳۰,۱۶۰	۳۰.۳۳%
اخزا۲۱۱	۱,۰۰۰,۰۰۰	اسناد خزانه	۱۴۰۵-۰۷-۲۰	۸۰۷	۱۵۰,۰۰۰,۰۰۰	۵۵۵,۴۷۰	۳۰.۳۰%
اخزا۲۱۲	۱,۰۰۰,۰۰۰	اسناد خزانه	۱۴۰۵-۰۹-۱۶	۸۶۳	۱۹۰,۰۰۰,۰۰۰	۵۳۷,۱۹۰	۳۰.۲۸%
اخزا۰۰۶	۱,۰۰۰,۰۰۰	اسناد خزانه	۱۴۰۳-۰۷-۲۳	۷۹	۱۵۰,۰۰۰,۰۰۰	۹۴۳,۴۱۰	۳۰.۱۹%
اخزا۰۰۵	۱,۰۰۰,۰۰۰	اسناد خزانه	۱۴۰۳-۰۶-۲۶	۵۱	۱۰۰,۰۰۰,۰۰۰	۹۶۳,۶۷۰	۳۰.۱۸%
اخزا۰۰۲	۱,۰۰۰,۰۰۰	اسناد خزانه	۱۴۰۳-۱۰-۲۴	۱۷۰	۱۰۰,۰۰۰,۰۰۰	۸۸۱,۹۲۰	۲۹.۷۳%
اخزا۰۱۰	۱,۰۰۰,۰۰۰	اسناد خزانه	۱۴۰۳-۱۱-۱۵	۱۹۱	۵۰,۰۰۰,۰۰۰	۸۷۶,۳۴۰	۲۸.۲۴%

اخبار بورس کالا در هفته اخیر

- **رونق ادامه دار معاملات گواهی سپرده شمش طلا در بورس کالا:**

مدیر بازارهای مالی بورس کالای ایران با اشاره به روند مطلوب معاملات گواهی سپرده شمش طلا در بورس کالا گفت: هر گواهی سپرده شمش طلا اندازه ۰.۱ گرم شمش طلا یا ۱۰۰ سوت طلا با عیار ۹۹۵ است و این معاملات با استقبال اشخاص حقیقی و حقوقی روبه رو شده است. آقای فلاح مدیر بازارهای مالی بورس کالای ایران در گفت‌وگو با باشگاه خبرنگاران جوان گفت: معاملات گواهی سپرده کالایی شمش طلا اواخر زمستان دو سال گذشته در بورس کالا آغاز شد و تا شنبه ۲۳ تیرماه امسال، بالغ بر ۶ تن و ۷۷۸ کیلوگرم گواهی سپرده کالایی شمش طلا مورد معامله قرار گرفته است. این مقام مسئول در ادامه اظهار کرد: عرضه‌کنندگان شمش طلا در بورس کالا عمدتا معادن داخلی کشور هستند؛ امسال نیز در فروردین ماه ۴۴۶ کیلوگرم، اردیبهشت‌ماه ۷۵۵ کیلوگرم، خردادماه ۶۹۱ کیلوگرم و تا بیست و سوم تیرماه ۶۶۱ کیلوگرم گواهی سپرده کالایی شمش طلا در بورس کالا معامله شده است.

- **رکورد ماهانه حجم معاملات گواهی سپرده شمش طلا شکسته شد:**

رکورد ماهانه حجم معاملات گواهی سپرده شمش طلا از ابتدای سال جاری تاکنون با استقبال بالای سرمایه گذاران و ثبت معامله ۸۰۰ کیلوگرم شمش طلا در تیرماه شکسته شد؛ هم اکنون ۶۰۰ هزار مشتری به طور مستقیم یا از طریق صندوق‌های طلا در معاملات گواهی سپرده شمش طلا فعال بوده و این رویه نشان می دهد عموم مردم نیز در حال آشنایی با ابزارهای مالی طلا در بازار سرمایه هستند. امروز هر فردی می‌تواند با حداقل سرمایه و از مسیر صندوق های طلا یا گواهی طلا در این بازار جذاب سرمایه گذاری کند و دیگر ریسک های سنتی و قدیمی سرمایه گذاری در بازار فیزیکی طلا همچون ریسک سرقت و نگهداری، کیفیت و عیار، مراجعه به بازار و ... را نداشته باشد. در تیر ماه امسال شاهد ثبت رکورد تازه ای در بازار گواهی سپرده شمش طلا طی سال جاری بودیم به گونه ای که در این ماه ۸۰۰ کیلوگرم طلا به ارزش ۳ هزار و ۶۵۵ میلیارد تومان داد و ستد شد.به این ترتیب با ثبت معامله ۸ میلیون و ۳ هزار و ۳۴۲ گواهی به ارزش ۳۶ هزار و ۵۵۰ میلیارد ریال دومین رکوردشکنی تاریخی معاملات گواهی سپرده شمش طلا از ابتدای راه اندازی این ابزار (اسفندماه ۱۴۰۱) تاکنون شکسته شد. این دومین رکوردشکنی حجم معاملات گواهی سپرده شمش طلا از زمان راه اندازی تا کنون بوده و اولین رکوردشکنی آن مربوط به اسفند ماه ۱۴۰۲ و با معامله ۸۴۳ کیلوگرم شمش طلا است.لازم به ذکر است در فروردین ماه ۴۴۶ کیلوگرم، اردیبهشت‌ماه ۷۵۵ کیلوگرم، خردادماه ۶۹۱ کیلوگرم گواهی سپرده کالایی شمش طلا در بورس کالا معامله شد.

- **دادوستد بیش از ۱۱ میلیون تن محصول در تالار نقره‌ای:**

آمار معاملات بورس کالای ایران در چهارمین ماه از سال ۱۴۰۳ نشان می‌دهد که در این ماه ۱۱ میلیون و ۸۷ هزار و ۲۱۷ تن انواع کالا به ارزش ۱۱۸ هزار و ۷۵۵ میلیارد تومان در بازار فیزیکی دادوستد شد. تالار محصولات صنعتی و معدنی در خرداد ۱۴۰۳ میزبان معامله بالغ بر ۸ میلیون و ۸۶۶ هزار و ۵۶۰ تن انواع کالا به ارزش ۷۰ هزار میلیارد تومان بود.در تالار فرآورده‌های نفتی و پتروشیمی نیز در تیر ۱۴۰۳، ۲ میلیون و ۴ هزار و ۶۹۹ تن انواع کالا و محصول به ارزش بیش از ۴۴.۴ هزار میلیارد تومان در دو بخش داخلی و صادراتی معامله شد.

سایر بازارها

شرح	آخرین قیمت	هفته گذشته		ماه گذشته	
		قیمت	تغییرات	قیمت	تغییرات
طلا (دلار/انس)	۲,۳۸۷	۲,۳۹۹	-۰.۵%	۲,۳۲۳	۲.۷%
سکه امامی (ریال)	۴۱۲,۸۲۰,۰۰۰	۴۰۴,۵۶۰,۰۰۰	۲%	۴۱۵,۰۸۰,۰۰۰	-۰.۵%
دلار آزاد (ریال)	۵۸۷,۲۰۰	۵۷۲,۵۰۰	۲.۶%	۶۱۱,۵۰۰	-۴%
نفت برنت (دلار/بشکه)	۸۰.۹	۸۲.۷	-۲.۲%	۸۴.۸	-۴.۶%
بیت کوین (دلار)	۶۷,۸۴۲	۶۶,۹۵۳	۱.۳%	۶۱,۲۶۲	۱۰.۷%
آلومینیوم LME	۲,۲۸۰	۲,۳۵۵	-۳.۲%	۲,۵۰۰	-۸.۸%
مس LME	۹,۰۸۶	۹,۲۹۸	-۲.۳%	۹,۵۹۳	-۵.۳%
روی LME	۲,۶۶۵	۲,۷۸۰	-۴.۱%	۲,۸۶۹	-۷.۱%
سرب LME	۲,۰۸۲	۲,۱۲۶	-۲.۱%	۲,۱۷۹	-۴.۵%
انس پلاتین	۹۴۸	۹۷۶	-۲.۹%	۱,۰۰۱	-۵.۴%
اوره گرانوله (فوب خاورمیانه)	۳۴۲	۳۴۵	-۰.۹%	۳۴۰	۰.۶%

تقویم اقتصادی

تاریخ	روز	رویداد
۱۴۰۳/۰۵/۰۸	دوشنبه	نرخ بیکاری ژاپن، تغییرات سالیانه سرمایه گذاری مستقیم خارجی چین
۱۴۰۳/۰۵/۰۹	سه‌شنبه	تغییرات سالیانه نرخ رشد تولید ناخالص داخلی اتحادیه اروپا، اطمینان مصرف کننده بانک مرکزی امریکا
۱۴۰۳/۰۵/۱۰	چهارشنبه	تغییرات سهام نفت خام مؤسسه نفت آمریکا (API)، PMI تولید چین
۱۴۰۳/۰۵/۱۱	پنج شنبه	PMI تولید ژاپن، PMI تولید اتحادیه اروپا
۱۴۰۳/۰۵/۱۲	جمعه	نرخ بیکاری آمریکا، (تغییرات سالیانه) میانگین درآمد ساعتی آمریکا

مجامع عادی سالیانه هفته جاری

روز	تاریخ	نماد
شنبه	۱۴۰۳/۰۵/۰۶	-
یکشنبه	۱۴۰۳/۰۵/۰۷	-
دوشنبه	۱۴۰۳/۰۵/۰۸	-
سه شنبه	۱۴۰۳/۰۵/۰۹	-
چهارشنبه	۱۴۰۳/۰۵/۱۰	بسوئیچ، فبیستون، درازک، تکنو
پنجشنبه	۱۴۰۳/۰۵/۱۱	لکما، کماسه

تحلیل تکنیکال – شاخص کل



تحلیل تکنیکال – شاخص کل هم‌وزن

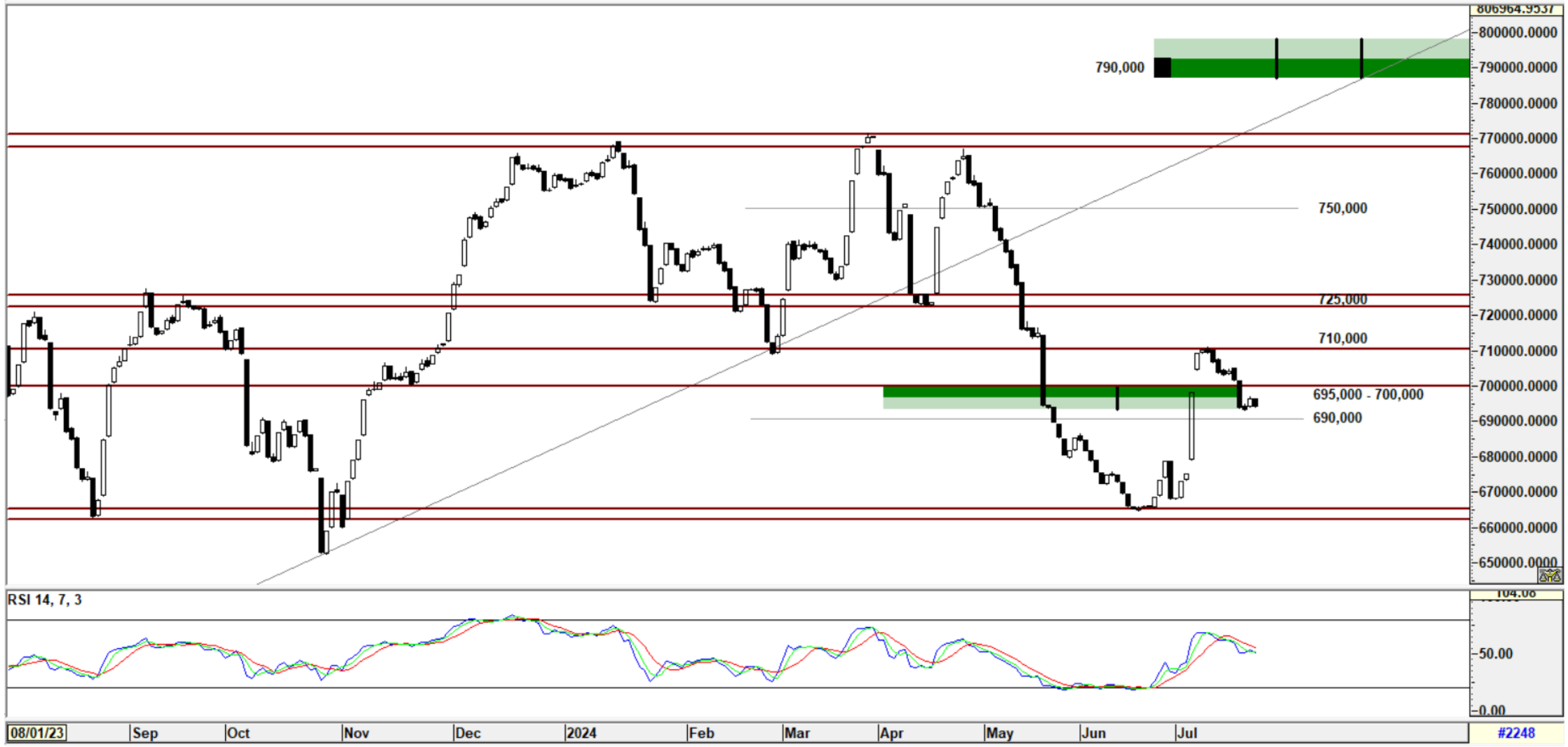

کارگزاری بانک ملت

bank mellat brokerage co.

Mellatcollege

Mellatcollege