کارگزاری بانک ملت
bank mellat brokerage co.

گزارش بررسی بازارهای جهانی

با نگاهی به بازار داخلی



هفته منتهی به ۱۲ مرداد ۱۴۰۳

بازارهای جهانی

- تقویم اقتصادی
- بررسی وضعیت بازار جهانی
- دلار آزاد
- طلا
- نفت برنت

پتروشیمی

- متانول
- اوره
- پی‌وی‌سی
- پلی‌اتیلن سنگین
- استایرن
- پلی‌استایرن
- پروپیلن
- پلی پروپیلن
- آلکیل بنزن خطی
- سود کاستیک
- بنزن
- ای‌بی‌اس
- پارازایلین
- زایلین مخلوط

پالایشی

- بنزین
- گازوئیل
- قیر
- وکیوم باتوم

فلزات اساسی

- آلومینیوم
- مس
- روی
- سنگ آهن
- ورق گرم
- بیلت

کشاورزی

- شکر
- گندم
- ذرت
- سویا

بورس کالا داخلی

- نرخ دلار پتروشیمی‌ها
- قیمت جهانی محصولات پتروشیمی

تقویم اقتصادی

- مهم‌ترین رویدادهای هفته پیش رو در جدول زیر ذکر شده است.

تاریخ	روز	رویداد	قبلی	پیش‌بینی
۶ اوت ۲۰۲۳	سه‌شنبه	تغییرات سالیانه خرده فروشی اتحادیه اروپا	۰.۳%	۰.۳%
		PMI ساخت و ساز اتحادیه اروپا	۴۱.۸	۴۱.۲
۷ اوت ۲۰۲۳	چهارشنبه	تغییرات سهام نفت خام مؤسسه نفت آمریکا (API)	-۳.۴۳۶M	
		شاخص اقتصادی ژاپن	۱۱۱.۲	۱۰۹.۵
۸ اوت ۲۰۲۳	پنجشنبه	(تغییرات سالیانه) صادرات چین	۸.۶%	۷.۸%
		سخنرانی فدرال رزرو آمریکا		
۹ اوت ۲۰۲۳	جمعه	نرخ تورم سالانه چین	۰.۲%	۰.۳%
		(تغییرات سالیانه) شاخص قیمت تولیدکننده چین	-۰.۸%	-۰.۴%

بررسی وضعیت بازار جهانی

- **عملکرد شاخص PMI تولید چین:** فعالیت صنعتی در چین سومین انقباض ماهانه متوالی خود را ثبت نمود بدین معنی که سیاست‌های محرک اقتصادی پکن همچنان موثر واقع نشده است. براساس آمار ملی چین، شاخص PMI تولید چین با کاهش ماهانه در ژوئیه به ۴۹.۸ واحد رسید و برای سومین ماه متوالی کمتر از مرز ۵۰ واحدی قرار گرفت. شاخص بخش غیرصنعتی معرف سنجش فعالیت‌ها در حوزه های ساختمان و خدمات با ۰.۳ واحد کاهش به سطح ۵۰.۲ واحد رسید و کاهش شتاب توسعه فعالیتها در این دو حوزه را نشان داد. زیرشاخص بخش خدمات و ساختمان بترتیب با ۰.۲ واحد و ۱.۱ واحد کاهش به مرز ۵۰ و ۵۱.۲ واحد رسیدند.

- **عملکرد اقتصاد آمریکا:** PMI تولید آمریکا در ماه ژوئیه ۲۰۲۴ با کاهش به ۴۶.۶ واحد رسید که نشان‌دهنده بالاترین سطح انقباض در فعالیت‌های کارخانه‌های آمریکا از ماه نوامبر ۲۰۲۳ تاکنون است. عواملی از جمله نرخ‌های بهره بالا و تاثیر آن بر تقاضای کالاها همچنین کاهش سفارشات کارخانه‌ها و به دنبال آن کاهش تولید بر این روند نزولی تاثیرگذار بود. کاهش بیش از حد انتظار مشاغل در ماه جولای نیز رخ داد و نرخ بیکاری آمریکا نیز در ماه ژوئیه با افزایش نسبت به ماه قبل به سطح ۴.۳ درصدی "بالاترین رقم از اکتبر سال ۲۰۲۱ تاکنون " رسید که باعث نگرانی درباره کندشدن رشد اقتصادی آمریکا در نیمه دوم سال شده است.

- **تورم حوزه یورو در جولای ۲۰۲۴:** شاخص قیمت مصرف کنندگان حوزه یورو در ماه جولای افزایش غیر منتظره‌ای را ثبت نمود و چالش جدیدی روبرو سیاستگذاران پولی برای هدف کاهش پایدار تورم و نرخ بهره ایجاد نمود. براساس گزارش یورواستات، تورم حوزه یورو افزایش ۲.۶ درصدی در ماه جولای بالاتر از انتظار ۲.۵ درصدی را دارا بود و به استثناء مواد غذایی و انرژی، تورم پایه برای سومین ماه متوالی در سطح ۲.۹ درصد در نقطه مقابل کاهش به ۲.۸ درصدی مورد انتظار بازار حفظ شد. تورم در بخش خدمات، انرژی و مواد غذایی بترتیب با ۰.۱ واحد کاهش به ۴ درصد، در سطح ۱.۳ درصد و در سطح ۲.۳ درصد قرار گرفتند.

- **وضعیت بازار سهام جهان در هفته اخیر:** شرایط نزولی بازارهای جهانی با گزارشات ضعیف‌تر از انتظار درآمدی شرکتهای بزرگ آمریکایی و داده‌های ضعیف‌تر از انتظار اقتصاد آمریکا را شاهد بودیم. شاخص جهانی MSCI با ۱.۹ درصد کاهش به سطح ۷۸۷ واحد عقب نشینی نمود و بالعکس آن شاخص شانگهای در بورس چین با رشد ۰.۵ درصدی بیشترین افزایش در میان شاخص‌های بزرگ را ثبت نمود.

- **وضعیت بازار سهام آمریکا در هفته اخیر:** در هفته اخیر بازار سهام آمریکا تحت تاثیر انتشار گزارش مشاغل ضعیف بازار کار آمریکا و تشدید نگرانی‌ها پیرامون شرایط رکود اقتصادی و تاثیر درآمدهای ناامیدکننده شرکتهای بزرگ فناوری و داده‌های ضعیف تولید بر احساسات سرمایه‌گذاران افت کرد و حتی سیگنال مثبت کاهش نرخ بهره فدرال رزرو نتوانست مانع از روند نزولی آن شود، نهایتا شاخص‌های S&P۵۰۰، داوجونز و نزدک با کاهش به ترتیب ۲.۱ درصد، ۲.۱ درصد و ۳.۴ درصدی روبرو شدند.

- **بازدهی اوراق بدهی ۱۰ ساله آمریکا**: در بازار بدهی، نرخ اوراق ده ساله خزانه‌داری آمریکا با کاهش ۰.۴۴ درصدی به سطح ۳.۷۹ درصد " کمترین سطح از دسامبر ۲۰۲۳" رسید.

تحلیل تکنیکال دلار آزاد

نکات تحلیل	
قیمت فعلی (تومان)	۶۱,۳۰۰
مقاومت اول (تومان)	۶۳,۰۰۰
مقاومت دوم (تومان)	۶۵,۰۰۰
حمایت اول (تومان)	۶۱,۰۰۰
حمایت دوم (تومان)	۶۰,۰۰۰



- در تایم‌فریم روزانه، قیمت دلار مطابق انتظار با شکست محدوده مقاومتی ۶۰,۰۰۰ تومان، به سمت اهداف بالاتر حرکت کرده و در صورت شکست محدوده ۶۲,۰۰۰ تومان، ادامه روند صعودی در کوتاه مدت مورد تا هدف ۶۵,۰۰۰ تومان مورد انتظار است. سایر حمایت‌ها و مقاومت‌ها بر روی نمودار مشخص شده‌اند.

تحلیل بازار جهانی انس طلا جهانی

- پس از انتشار گزارش وضعیت مشاغل **آمریکا**، قیمت طلا با افزایش به رکورد تاریخی ۲،۴۳۷ دلار در هر اونس رسید. آمار مشاغل جدید آمریکا در ماه ژوئیه بسیار پایین‌تر از سطح انتظارات بود، همچنین نرخ بیکاری بطور غیرمنتظره‌ای به بالاترین سطح از سال ۲۰۲۱ تاکنون رسید و رشد حقوق و دستمزدها بالاتر از سطح انتظارات بود. عواملی از جمله انتشار PMI انقباضی تولید آمریکا و کاهش درآمدهای شرکتهای بزرگ موجب تشدید نگرانی‌ها پیرامون شرایط اقتصادی و افزایش احتمالات پیرامون کاهش نرخ بهره توسط فدرال رزرو شد. این در حالی است که تشدید تنش‌ها در منطقه **خاورمیانه** موجب افزایش تقاضا برای دارایی‌های امن از جمله طلا شد.





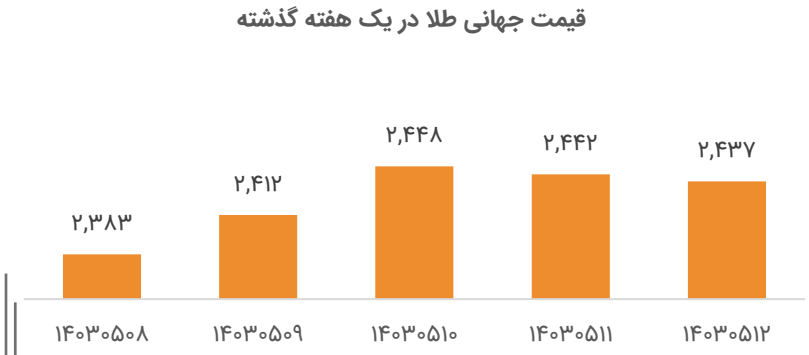

تحلیل بازارجهانی روند اونس طلا و شاخص دلار

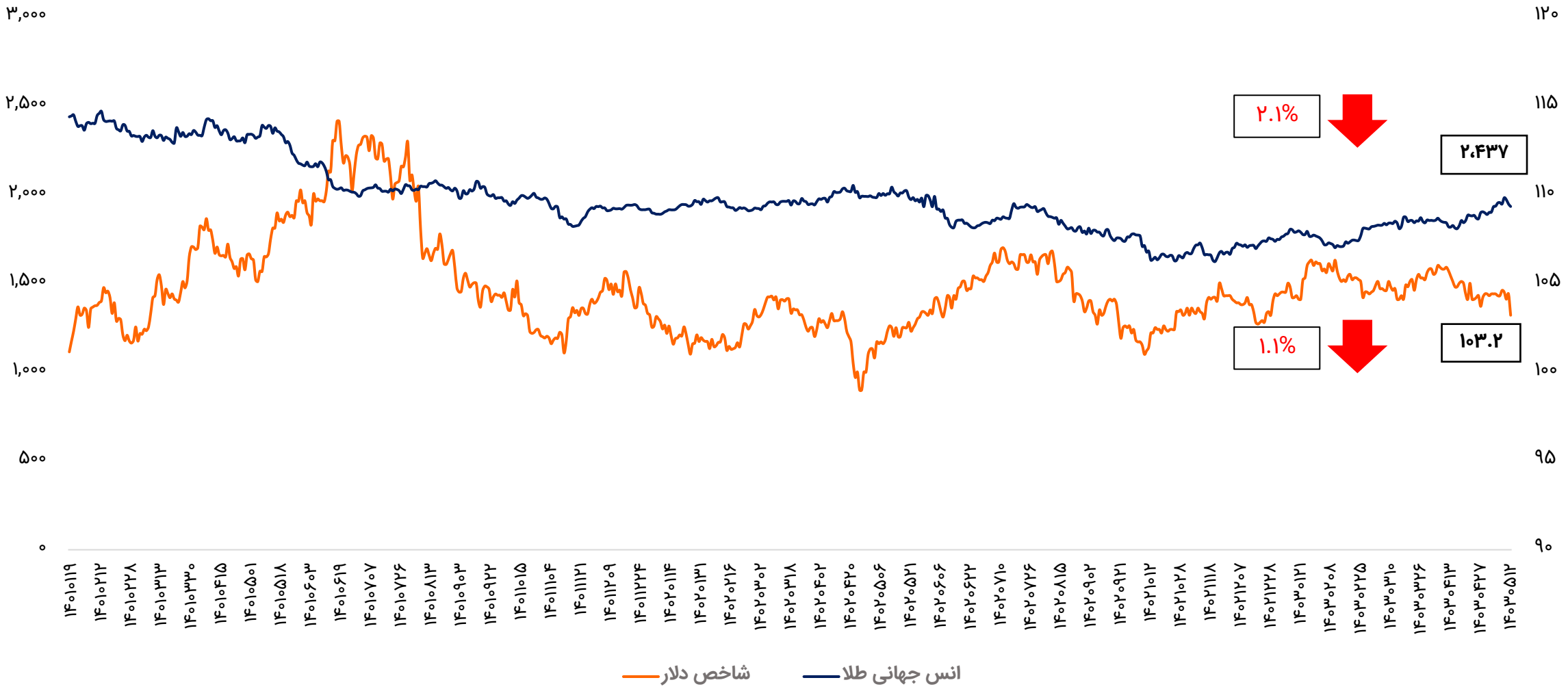

تحلیل تکنیکال طلا (انس)

نکات تحلیل	
قیمت فعلی (دلار)	۲,۴۴۱
مقاومت اول (دلار)	۲,۴۸۰
مقاومت دوم (دلار)	۲,۵۳۰
حمایت اول (دلار)	۲,۴۰۰
حمایت دوم (دلار)	۲,۳۵۰

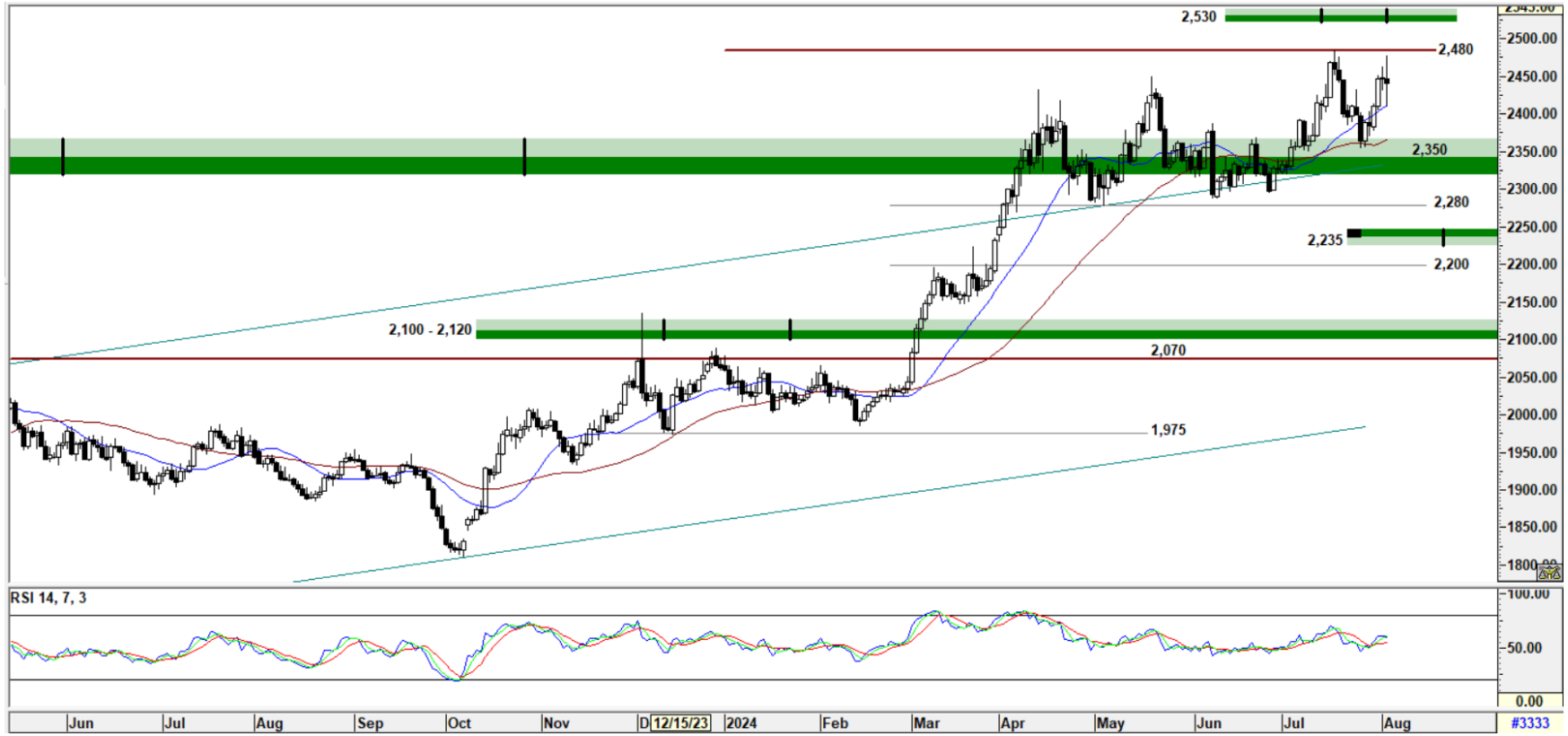

- در تایم‌فریم روزانه، قیمت انس مطابق انتظار با تثبیت بالای محدوده حمایتی ۲,۳۵۰ دلار، به سمت مقاومت ۲,۴۸۰ دلار حرکت کرد اما نتوانست از این محدوده عبور کند. انتظار می‌رود در کوتاه‌مدت، با تثبیت بالای محدوده ۲,۴۰۰ دلار، به سمت هدف ۲,۵۳۰ دلار حرکت کند؛ سایر حمایت‌ها و مقاومت‌ها بر روی نمودار مشخص شده‌اند.

تحلیل بازار جهانی نفت

- در هفته اخیر قیمت معاملات آتی نفت برنت به دنبال تشدید نگرانی‌ها پیرامون تقاضای جهانی نفت و افزایش ریسک‌های عرضه ناشی از افزایش تنش‌های ژئوپلیتیکی در **خاورمیانه** در ۷۷ دلار در هر بشکه چهارمین کاهش هفتگی متوالی خود را ثبت نمود.

- براثر افت شاخص‌های PMI در هر دو کشور **آمریکا** و **چین** و داده‌های ضیف‌تر از انتظار بازار کار **آمریکا**، قیمت نفت شاهد طولانی ترین روند نزولی هفتگی خود از ماه دسامبر بود.

- این در شرایطی است که اوپک پلاس در اجلاس روز پنج شنبه سیاست تولید خود را بدون تغییر نگه داشت و قرار است از ماه اکتبر افزایش تولید داشته باشد. تولید نفت اوپک در ماه ژوئیه نیز در نتیجه افزایش عرضه عربستان افزایش یافته است که تاثیر کاهش تولید داوطلبانه سایر اعضا در ائتلاف اوپک پلاس را از بین برده است.

- واردات نفت خام آسیا در ماه ژوئیه به پایین‌ترین رقم طی دو سال گذشته رسیده که دلیل اصلی آن ضعف تقاضا در **چین** و **هند** است. در همین حال، بازارها واکنش **ایران** به ترور اسماعیل هنیه را زیر نظر دارند.

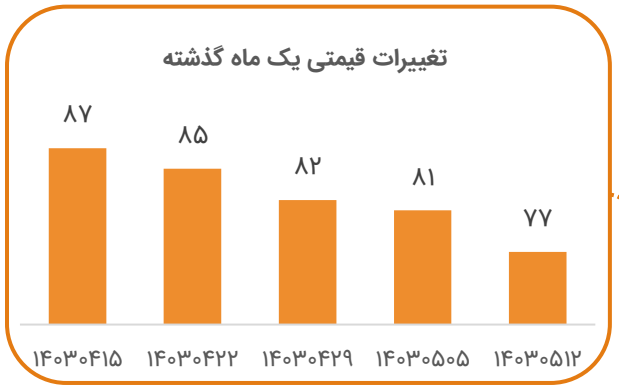



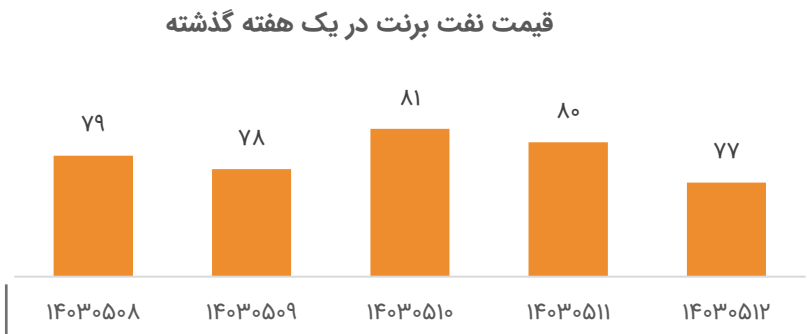

تحلیل تکنیکال نفت برنت

نکات تحلیل	
قیمت فعلی (دلار)	۷۷
مقاومت اول (دلار)	۷۸
مقاومت دوم (دلار)	۸۰
حمایت اول (دلار)	۷۶
حمایت دوم (دلار)	۷۲

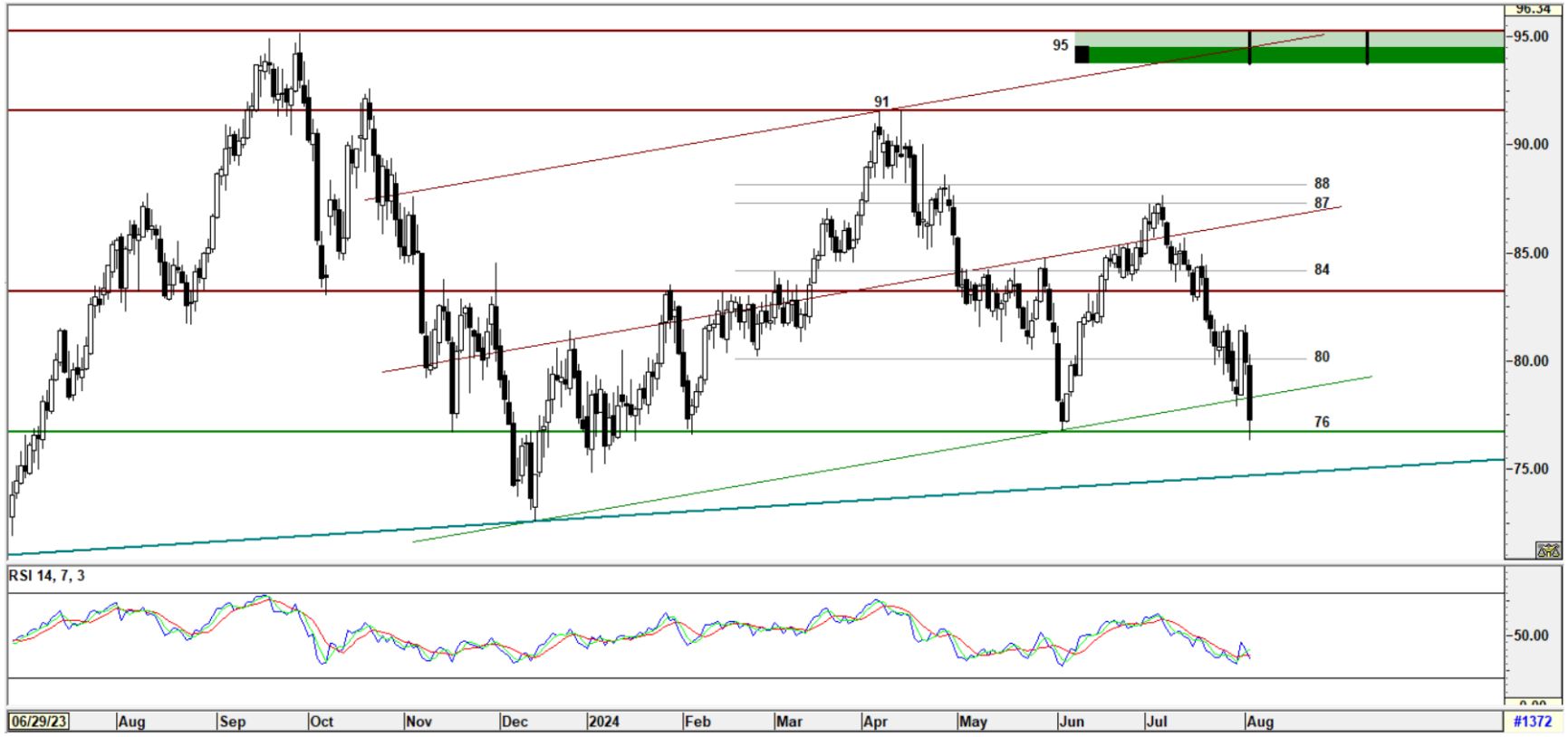

- در تایم‌فریم روزانه، روند قیمت نفت در کوتاه‌مدت همچنان نزولی ارزیابی می‌شود و انتظار می‌رود در صورت افت قیمت به زیر محدوده ۷۶ دلار، ادامه اصلاح تا هدف ۷۲ دلار را شاهد باشیم. سایر حمایت‌ها و مقاومت‌ها بر روی نمودار مشخص شده‌اند.

تحلیل بازار جهانی متانول

- در هفته گذشته قیمت متانول در بازار **آسیا** دارای ثبات روبه کاهش برحسب وضعیت بنیادی، شرایط متفاوتی داشت، بطوریکه قیمت‌ها در نیمه اول هفته گذشته با توجه به نگرانی‌های اقتصادی آتی روند کاهشی داشتند.

- درحالیکه افزایش در معاملات لحظه‌ای در **چین** برقرار بود، روند قیمت متانول در طول هفته بدون برخی نوسان معاملات در بازار **چین** در اوایل هفته، کاهشی بود و حجم معاملات لحظه‌ای در چین در محدوده ۲۹۰ تا ۲۹۴ دلار بر تن انجام شد. اما شرایط بنیادین در **جنوب شرقی آسیا** در تعادل و چانه‌زنی‌های لحظه‌ای محدود بود. با توجه به انقباض شاخص PMI چین برای سومین ماه متوالی زیر مرز ۵۰ واحد، گمانه‌زنی‌ها میان معامله‌گران متانول بر سر رکود قوت گرفته که درصورت کندی روند تولیدی چین، سیگنال نزولی به بازار متانول فرستاده خواهد شد.

- با این حال، قیمت‌ها در اواسط هفته پس از ترور اسماعیل هنیه در ۳۱ ژوئیه، با افزایش تنش‌های سیاسی در **خاورمیانه** افزایش یافت، که قیمت نفت خام را بالای ۸۰ دلار در هر بشکه تقویت کرد، زیرا فعالان بازار ریسک بیشتری را برای نفت اختصاص دادند.

- حجم معاملات متانول در بازار نقدی **اروپا** آرام و باثبات بود و در همین زمان شرکت شل واحد تولید خود را بدون برنامه‌ریزی تعطیل نمود و شرکت متانکس سطح فعالیت عملیاتی خود را پس از پایان عملیات تعمیر و نگهداری افزایش داد. قیمت متانول فوب روتردام با کاهش ۰.۶ درصدی در ۳۵۱ دلار در هر تن قرار گرفت.

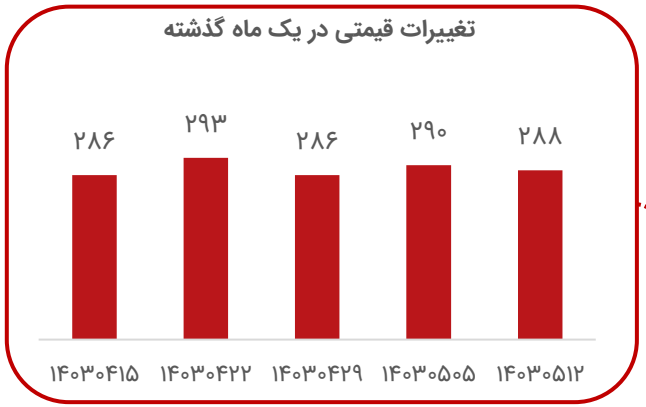



تحلیل بازار جهانی اوره

- هفته گذشته در برخی مناطق عرضه‌کنندگان اوره به جهت جذب خریداران و انجام معامله، اقدام به کاهش پیشنهادات کردند در شرایطی که در اکثر بازارها قیمت‌ها تحت فشار نزولی بودند.

- قیمت اوره منطقه **خاورمیانه** با کاهش قیمت ۰.۸ درصدی در سطح ۳۲۲.۵ دلار بر تن رسید. بطوریکه محموله‌های اوره گرانوله خاورمیانه به مقاصد **غیر از ایالات متحده** به ۳۴۵-۳۴۰ دلار در هر تن کاهش یافت. علیرغم بالارفتن تنش‌ها در منطقه خاورمیانه، به نظر می‌رسد بازار از ریسک درگیری چشم پوشی کرده است.

- انتظارات بر این است که **هند** در یک یا دو هفته آینده با برگزاری یک مناقصه به بازار بازگردد، مخصوصا جهت تقاضاهایی با تناژ بالا در سواحل غربی، اما این موضوع هنوز به صورت رسمی اعلام نشده است.

- در **ایران**، تولیدکنندگان برای سومین هفته متوالی قیمت‌های خود را تغییر ندادند و پیشنهاد ۳۰۰ دلاری را برای هر تن فوب ارائه نمودند هر چند معامله‌ای انجام نشد. در اواسط هفته، یک تولیدکننده پیشنهادش را برای درخواستی که ۲۸۵ دلار ارائه شده بود، تا ۲۹۵ دلار کاهش داد. اما قیمت‌ها در بازار ترکیه ۲۹۰ دلار در هر تن بود که احتمال موفقیت معامله را کم‌رنگ می‌کرد. نهایتا قیمت اوره فوب ایران در هفته گذشته با کاهش اندک در ۲۹۰ دلار برتن معامله شد.

- در **چین**، صادرات همچنان با محدودیت مواجه است زیرا اخذ مجوز ۳۰-۴۵ روز زمان می‌برد و تمرکز همچنان بر ذخایر داخلی است. اما با توجه به افت و ثبات قیمت‌های داخلی، فعالان بازار امیدوارند تا به زودی محموله‌های صادراتی را در بازار رویت کنند.

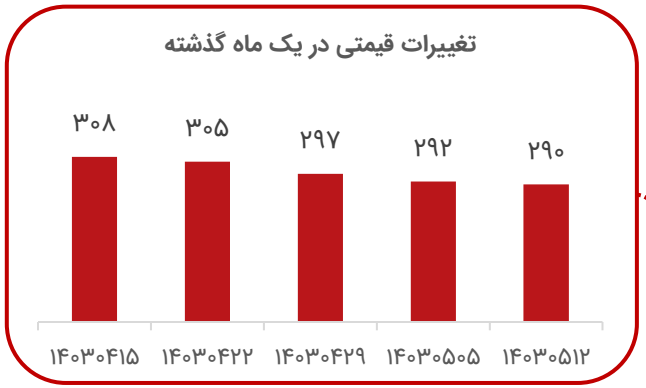



تحلیل بازار جهانی پی‌وی‌سی

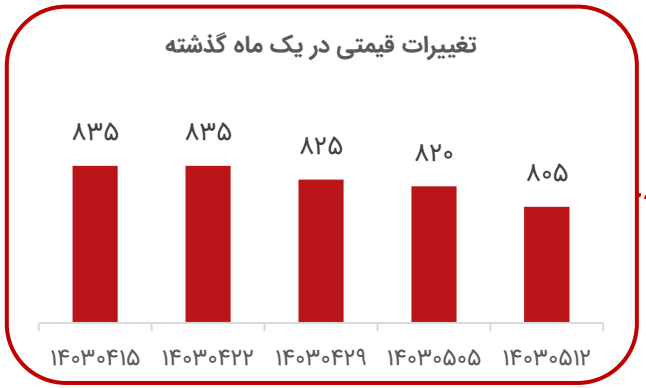

- در هفته گذشته در **شرق آسیا** قیمت پی‌وی‌سی به دنبال تقاضای پایین در بازارهای داخلی **چین** و **هند** کاهشی بود. درحالیکه قیمت پی‌وی‌سی سی‌اف‌ار چین بدون تغییر ۸۰۰ دلار بر تن معامله شد، در بازار داخلی **چین** قیمت پی‌وی‌سی بر پایه اتیلن بدون تغییر ۸۳۸ دلار بر تن معامله شد. در حالیکه قیمت پی‌وی‌سی بر مبنای کاربید با کاهش ۷۸۲ دلار بر تن معامله شد. این روند کاهشی پی‌وی‌سی در بازار داخلی چین به تقاضای پایین پی‌وی‌سی در بخش املاک و مستغلات نیز مرتبط می‌باشد.

- درحالیکه به دنبال روند کاهشی قیمت پی‌وی‌سی و کاهش سودآوری آن انتظار می‌رود تولید پی‌وی‌سی **جنوب شرقی آسیا** کاهش یابد، قیمت پی‌وی‌سی سی‌اف‌ار جنوب شرقی آسیا با کاهش ۸۰۵ دلار بر تن معامله شد.

- به دلیل تقاضای پایین از سوی بازار **هند** ناشی از فصل باران‌های موسمی، مازاد عرضه پی‌وی‌سی **چین** که صادر نمی‌گردد به بازار داخلی سوق داده شده است لذا موجب روند کاهشی پی‌وی‌سی در بازار داخلی شده است و روند قیمتی پی‌وی‌سی هند نزولی بود. خریداران منتظر کاهش بیشتر قیمت‌ها اغلب در حاشیه بودند. در ابتدای ماه اوت در این منطقه ۱۵،۰۰۰ تن محموله پی‌وی‌سی فروخته شد. در هفته اخیر قیمت محموله‌های پی‌وی‌سی سی‌اف‌ار هند با کاهش ۸۷۰ دلار بر تن معامله شد.

- در **تایوان** شرکت "Formosa Plastics" قصد دارد واحد تولیدی وینیل کلرید خود با ظرفیت ۸۰۰،۰۰۰ تن در سال را در اواسط ماه اوت تا ماه سپتامبر به دلیل تعمیر و نگهداری سالانه تعطیل کند.

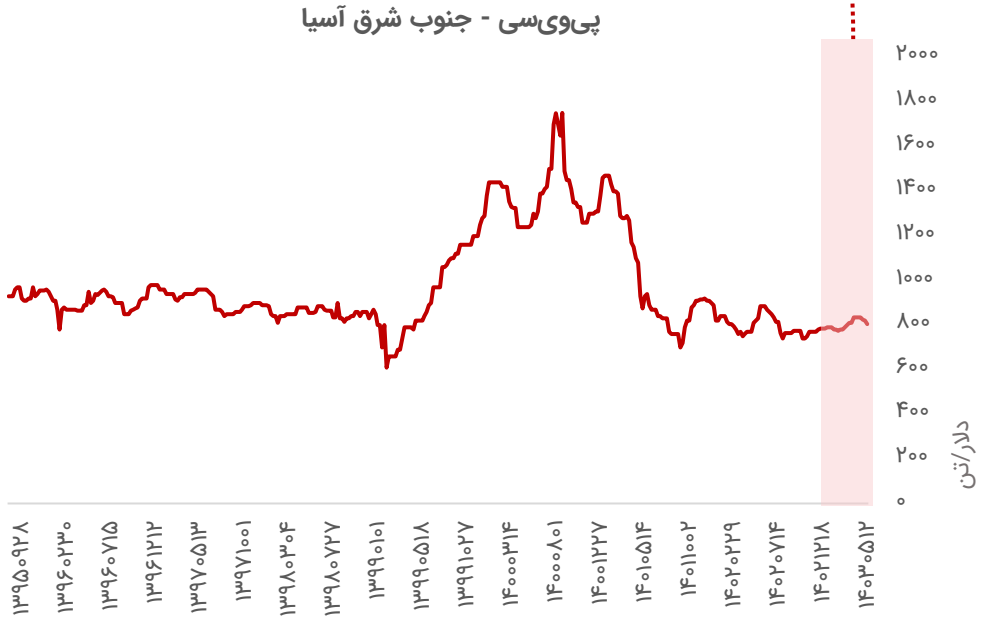

تحلیل بازار جهانی پلی‌اتیلن

- در هفته گذشته در **شرق آسیا** روند قیمتی پلی اتیلن در بحبوحه حجم معاملات محدود نزولی بود. قیمت پلی اتیلن سنگین گرید فیلم سی‌اف‌ار آسیای شرق دور با کاهش ۹۳۰ دلار بر تن معامله شد. در جنوب شرقی آسیا قیمت پلی اتیلن سنگین با کاهش ۹۸۰ دلار بر تن معامله شد.

- در **جنوب شرقی آسیا** عواملی از جمله شرایط نامشخص حمل و نقل، تشدید تنش‌های ژئوپلتیکی بر تقاضا و تمایل خرید پلی اتیلن تاثیرگذار است. عرضه پلی اتیلن در این منطقه بالا است. هزینه حمل و نقل از کره جنوبی به بازار اروپا بیش از ۲۰۰ دلار بر تن ارزیابی شده است در حالیکه هزینه حمل و نقل به بازار آسیا در محدوده ۸۰-۵۰ دلار بر تن می‌باشد.

- در **چین** تقاضای پایین پلی اتیلن به دلیل شرایط آرام فصل تابستان و چشم انداز ضعیف اقتصادی، موجب روند نزولی قیمت‌ها شده است اما به دلیل محدودیت‌های عرضه آتی قیمت‌ها تا حدودی بهبود یافت. در چین شرکت "Wanhua" واحد تولید پلی اتیلن سنگین خود به ظرفیت ۳۵۰،۰۰۰ تن در سال را در انتهای ماه ژوئیه به دلیل تعمیر و نگهداری تعطیل خواهد کرد که بر بازار پلی اتیلن سنگین در این منطقه احتمالا تاثیرگذار خواهد بود.

- در هفته اخیر قیمت پلی اتیلن سبک خطی سی‌اف‌ار **آسیای شرق دور** با کاهش ۹۴۰ دلار بر تن معامله شد.

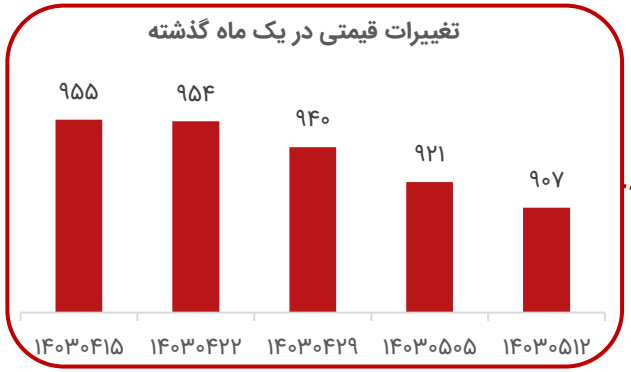

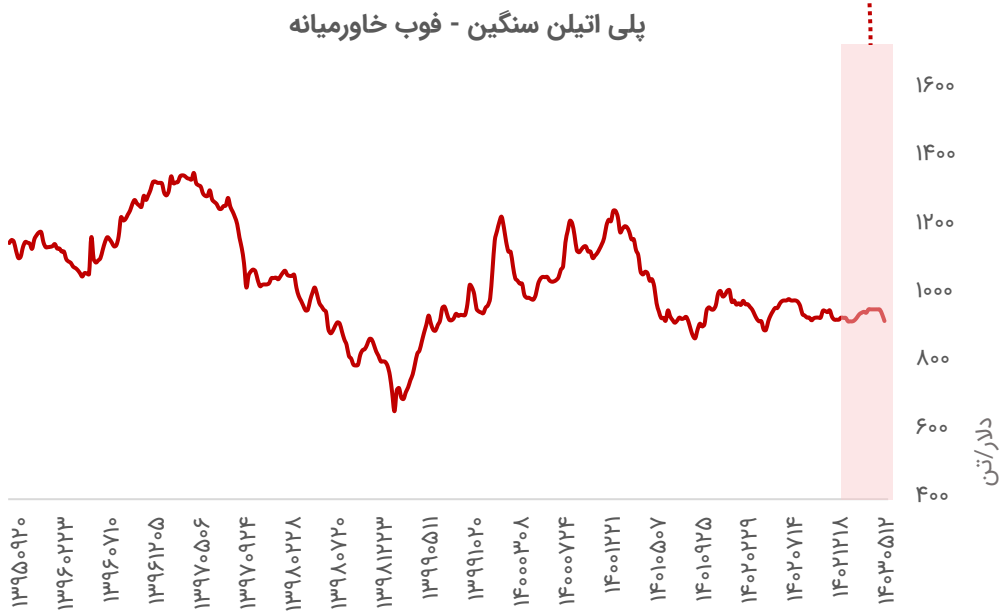

تحلیل بازار جهانی استایرن

- در هفته اخیر قیمت استایرن در **شرق آسیا** تحت تاثیر نوسانات بالایی قرار گرفت زیرا اوپک و همراهانش تصمیم گرفتند بصورت داوطلبانه تولید نفت را از ماه اکتبر کاهش دهد. لذا کاهش قیمت معاملات آتی نفت برنت بر بازار استایرن تاثیرگذار بود.
- در **چین** قیمت استایرن مونومر به دلیل افزایش هزینه‌های تولید افزایش یافت بطوریکه قیمت استایرن سی‌اف‌ار چین نیز صعودی شد. فعالان بازار در این منطقه اعلام کردند: افزایش قیمت استایرن صرفا به دلیل افزایش هزینه‌های تولید بوده و ناشی از تعادل عرضه و تقاضا و یا هزینه‌های بالای حمل و نقل نمی‌باشد. در چین نرخ عملیاتی تولید استایرن با افزایش ۶۹.۲ درصد ارزیابی شد و تولید استایرن در این منطقه ۳۰۱،۰۰۰ تن تخمین زده شد. در صنایع پایین دستی استایرن چین، نرخ عملیاتی تولید پلی استایرن و ای‌بی‌اس با افزایش به ترتیب ۶۳.۵۲ و ۶۱.۰۸ درصد ارزیابی شد.

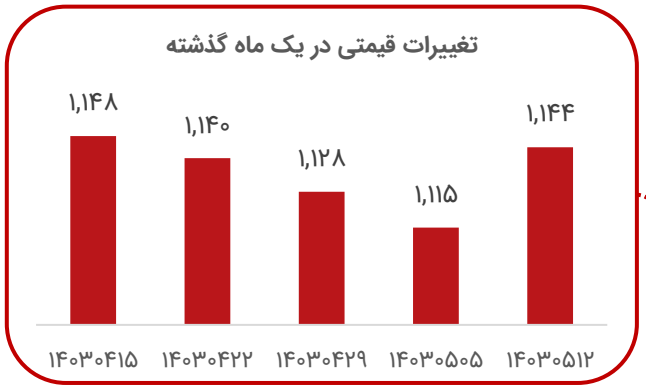

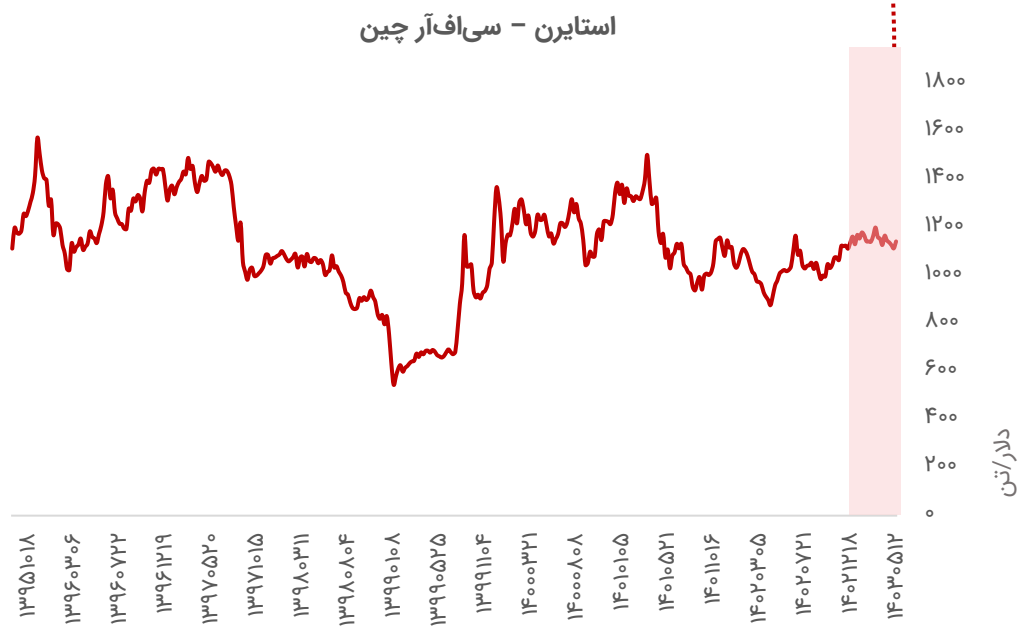

تحلیل بازار جهانی پلی استایرن

- در هفته گذشته در **چین** قیمت پلی استایرن گرید عمومی و مقاوم سی‌اف‌ار بدون تغییر به ترتیب ۱،۲۵۰ و ۱،۳۴۵ دلار بر تن معامله شدند. اسپرد پلی استایرن سی‌اف‌ار چین و جنوب شرقی آسیا در محدوده ۵۰-۲۰ دلار بر تن ثابت باقی ماند.

- تولیدکنندگان پلی استایرن به دلیل تقاضای پایین پلی استایرن علیرغم افزایش قیمت استایرن بالادستی، پیشنهادات قیمتی خود را تا حدودی کاهش دادند. فعالان بازار اعلام کردند: بازار پلیمرها بطور کلی ضعیف است و حجم معاملات محدود می‌باشد. سایر عوامل از جمله افزایش هزینه‌های حمل و نقل نیز موجب کاهش تمایل خریداران پلی استایرن شده است و قیمت‌ها را تحت فشار قرار داده است. هزینه‌های حمل و نقل بین جنوب شرقی آسیا و شمال شرقی آسیا در محدوده ۵۰-۲۰ دلار بر تن ارزیابی شده است. در چین نرخ عملیاتی تولید پلی استایرن با افزایش ۶۳.۱۵ درصد ارزیابی شد.

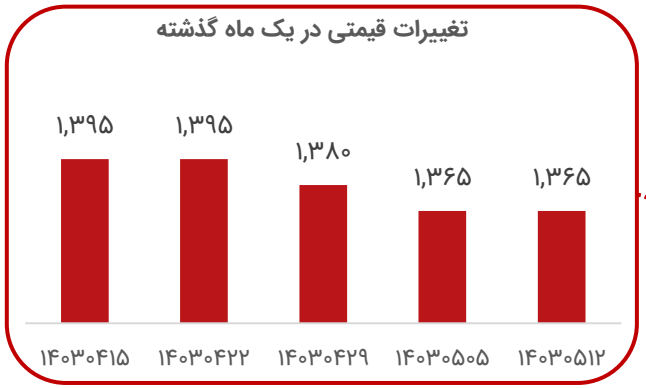

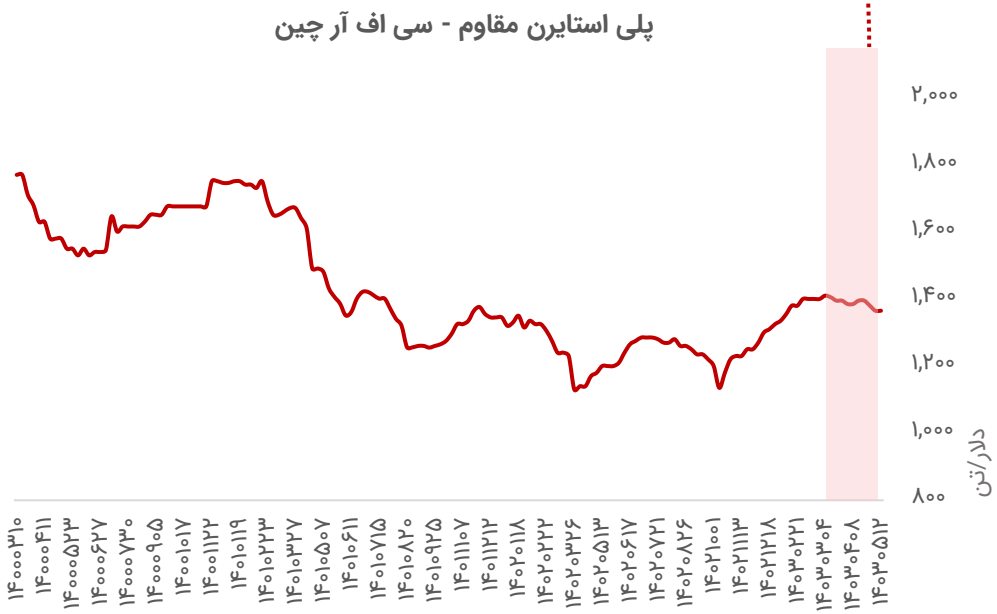

تحلیل بازار جهانی پروپیلن

- در هفته گذشته در **شرق آسیا** قیمت پروپیلن ثابت بود زیرا فعالان بازار درخصوص تعطیلی کارخانه‌های پروپیلن نظرات متفاوتی داشتند. تقاضای صنایع پایین دستی پروپیلن به روند کاهشی خود ادامه داد.
- در **تایوان** احساسات بازار پروپیلن کاهشی بود زیرا تقاضای پلی پروپیلن صنایع پایین‌دستی پایین باقی ماند و تولیدکنندگان نرخ عملیاتی تولید خود را کاهش دادند. در تایوان شرکت "CPC" واحد تولید پروپیلن خود با ظرفیت تولید ۲۸۰،۰۰۰ تن در سال که به دلیل تعمیر و نگهداری تعطیل شده بود را در ابتدای ماه اوت راه‌اندازی خواهد نمود. قیمت پروپیلن سی‌اف‌ار تایوان بدون تغییر ۸۶۰ دلار بر تن معامله شد.
- در **ژاپن** شرایط بازار پروپیلن ضعیف ارزیابی شد زیرا تولیدکنندگان فنل یا استون صنایع پایین دستی نرخ عملیاتی تولید خود را کاهش دادند. قیمت پروپیلن ژاپن ۸۴۰ دلار بر تن ارزیابی شد.
- در **جنوب شرقی آسیا** به دلیل فعالیت تعمیر و نگهداری واحدهای تولیدی پروپیلن و تعطیلی انتظار می‌رود قیمت‌ها افزایش یابد. در جنوب شرقی آسیا قیمت پروپیلن سی‌اف‌ار بدون تغییر ۹۲۰ دلار بر تن ارزیابی شد.
- در **چین** قیمت پروپیلن سی‌اف‌ار چین با کاهش ۸۶۵ دلار بر تن معامله شد. اسپرد میان پروپیلن و پلی پروپیلن ۵۰ دلار بر تن ارزیابی شد که کمتر از سطح عادی که ۱۵۰ دلار بر تن است می‌باشد.

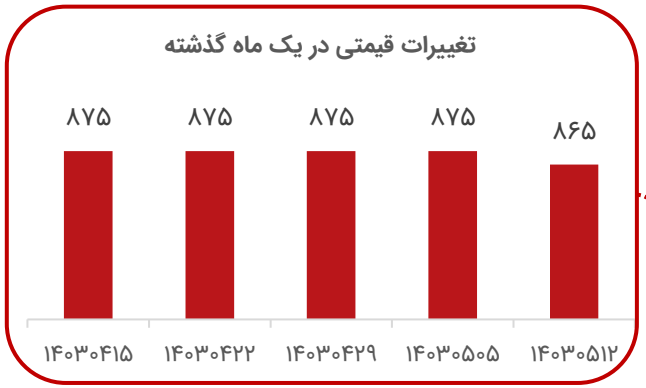



تحلیل بازار جهانی پلی پروپیلن

- در هفته گذشته در **شرق آسیا** قیمت پلی‌پروپیلن نزولی بود. در **چین** قیمت معاملات پلی‌پروپیلن به دنبال قیمت معاملات آتی نوسانی بود. در چین نرخ عملیاتی تولید پلی پروپیلن ۷۵ درصد ارزیابی شد. قیمت پلی پروپیلن گرید تزریقی و رافیای وارداتی سی‌اف‌ار چین افزایشی بود در حالیکه قیمت واردات پلی پروپیلن از منطقه **خاورمیانه** بدون تغییر ۹۱۵ دلار بر تن معامله شد.

- با ادامه کاهش نرخ حمل و نقل، صادرات پلی پروپیلن به **جنوب آسیا** و **آمریکای لاتین** بطور قابل ملاحظه‌ای افزایش یافت. در **جنوب شرقی آسیا** به دلیل مازاد عرضه و تقاضای پایین قیمت پلی پروپیلن کاهشی بود و قیمت پلی پروپیلن آن با کاهش ۹۵۰ دلار بر تن ارزیابی شد. به دلیل تقاضای پایین در این منطقه نرخ عملیاتی تولید پلی پروپیلن کاهشی بود. فعالان بازار انتظار دارند قیمت‌ها در ماه اوت به دلیل وضعیت عرضه و تقاضای فعلی کاهش خواهد یافت.

- تولیدکنندگان پلی‌پروپیلن در **اندونزی** اعلام کردند به دلیل قیمت‌های رقابتی محموله‌های داخلی خریداران ترجیح می‌دهند محموله‌های داخلی را نسبت به محموله‌های صادراتی خریداری نمایند.

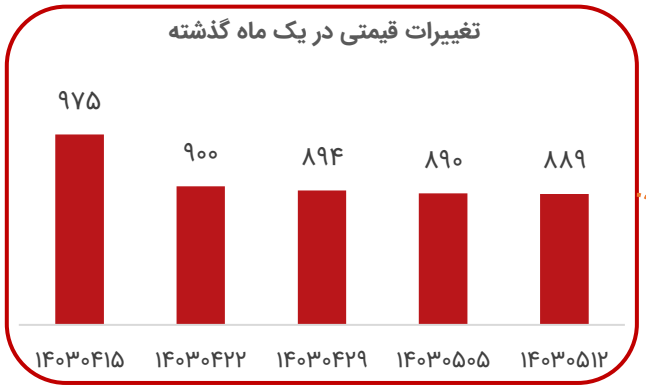

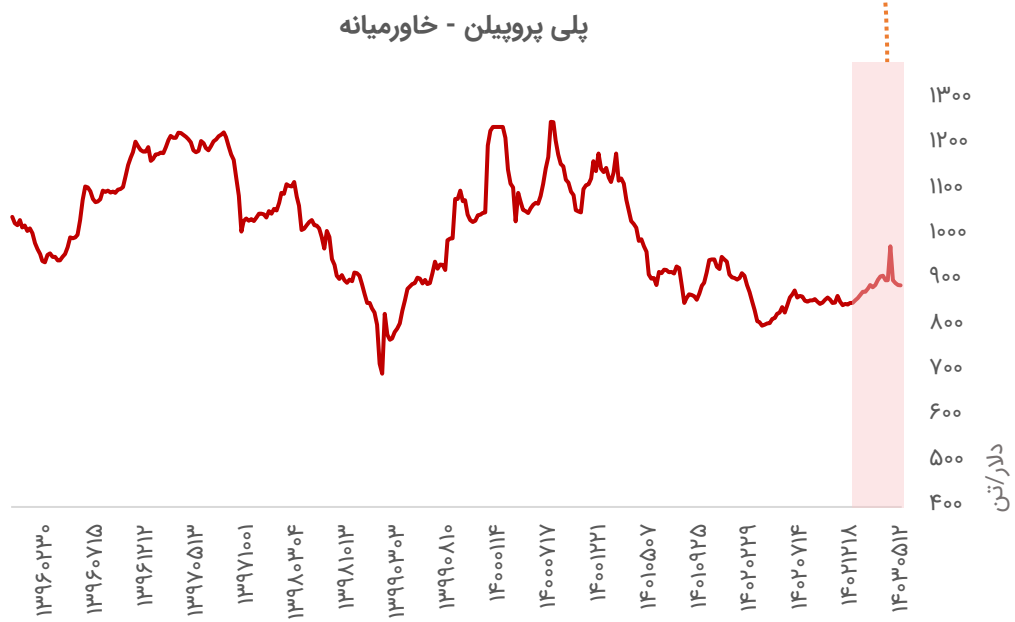

تحلیل بازار جهانی الکیل بنزن خطی

- قیمت‌ها در بازار آلکیل بنزن خطی (LAB) **آسیا** ثابت است، اما معاملات همچنان محدود به نظر می‌رسد زیرا انتظارات قیمتی خریداران و فروشندگان از هم فاصله دارد. فروشندگان همچنان به پیشنهادات خود ادامه می‌دهند و دلیل آن افزایش هزینه‌های حمل و نقل است که هزینه تجارت را بالا برده است و با توجه به روند نزولی در بازارهای بالادست، خریداران قدرت چندانی در قیمت گذاری ندارند.
- بازار **چین** نیز با رکود مواجه است، اما فروشندگان عمدتاً پیشنهادات آگوست را ثابت نگه داشته‌اند چراکه حاشیه سودشان بسیار اندک است.
- در **هند**، خریداران در انتظار پیشنهادات آگوست برای محموله‌های داخلی هستند که انتظار می‌رود اواخر این هفته یا هفته آینده عرضه شوند.
- انتظار می‌رود قیمت‌های بالای mid-cut alcohols بتواند تقاضا LAB را در کوتاه مدت افزایش دهد درحالیکه علیرغم گمانه‌زنی‌ها در مورد بهبود شرایط، افزایش نرخ حمل و نقل همچنان بر تجارت تاثیر می‌گذارد. تقاضای هند در بحبوحه باران‌های موسمی اندک است، اما عرضه متناسب از بازار پشتیبانی می‌کند.

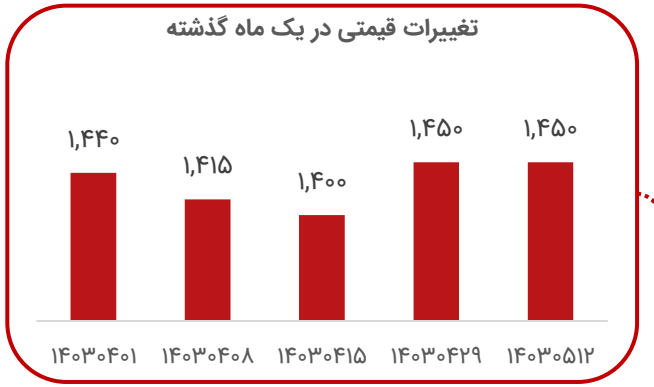

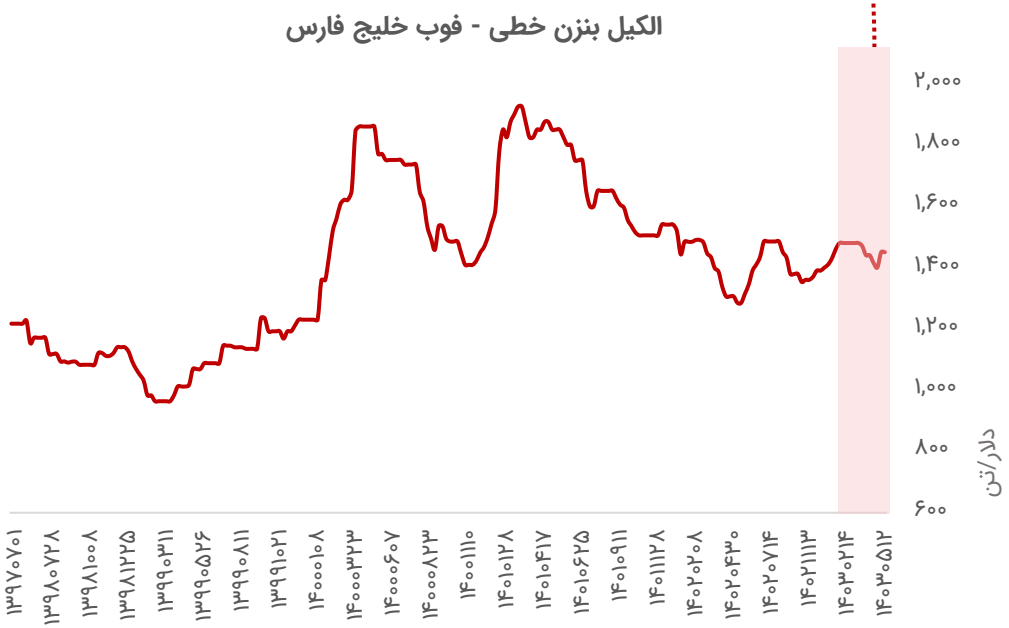

تحلیل بازار جهانی سود کاستیک

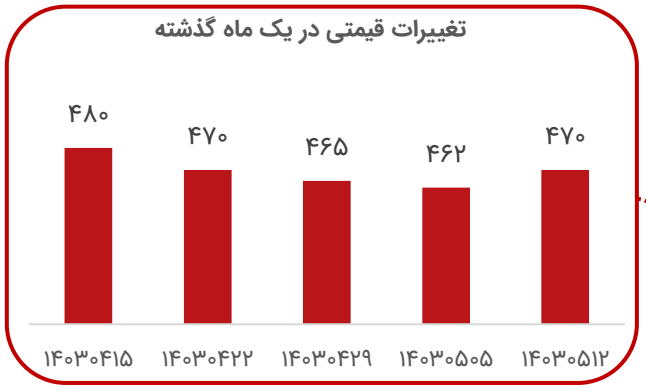

- شرایط بازار سود کاستیک مایع در **آسیا** در هفته متفاوت ارزیابی شد. جو بازار **شمال شرقی آسیا** تحت تأثیر تولید ناخالص داخلی ناامیدکننده و ارقام PMI **چین** قرار گرفت و تولیدکنندگان جهت محدود کردن زیان خود، تمایلی به کاهش قیمت به دلیل شرایط نامناسب محصول مشترک، پلی وینیل کلراید (PVC) نداشتند.

- **چین** شاهد کاهش رشد تولید ناخالص داخلی در سه ماهه دوم بود. علیرغم تعهد دولت چین در مورد هرگونه اقدام محرک بالقوه برای تقویت رشد اقتصادی کشور، شفافیت وجود نداشت و چین همچنین شاهد انقباض در داده‌های تولید PMI درماه جولای بود. ارقام ناامید کننده از چین بر مذاکرات صادرات لحظه‌ای تأثیر گذاشت، به طوریکه تولیدکنندگان **شمال شرق آسیا** به طور جداگانه پیشنهادات خود با شاخص فروش جهت تحریک خرید تعدیل کردند.

- فعالیت ذخیره سازی مجدد در **جنوب شرق آسیا** با بازگشت خریدارن شروع شد بطوریکه یک خریدار جنوب شرقی آسیا جهت ذخیره‌سازی موجودی انبارهای خود اقدام نمود. به جز این مورد، چانه‌زنی لحظه‌ای محدود بود و سایر خریداران هیچ نیاز فوری به پرنمودن ذخایر هفتگی نداشتند.

- مذاکرات برای محموله‌های سپتامبر احتمالاً در هفته‌های آینده با سرعت بیشتری پیش رو است و در میان عرضه مناسب منطقه‌ای، نوسانات محدودی انتظار می‌رود، درحالیکه تقاضای جنوب شرقی آسیا ثابت است، اما خرید احتمالاً بر اساس نیاز خواهد بود.

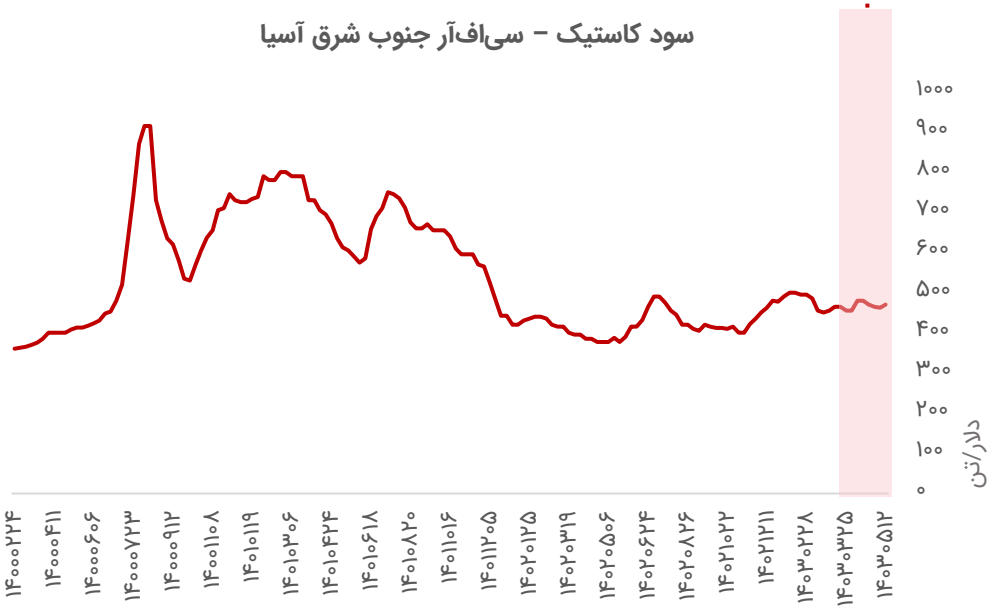

تحلیل بازار جهانی بنزن

- در هفته گذشته در **شرق آسیا** قیمت بنزن افزایشی بود. معامله محموله‌های بنزن میان شرکتهای "TotalEnergies" و "BP" به قیمت ۱،۰۱۲ دلار بر تن بر مبنای فوب کره جنوبی برای ماه سپتامبر انجام شد.
- در صنایع بالادستی کاهش قیمت معاملات آتی نفت برنت بر قیمت بنزن تاثیرگذار بود. نفتای C+F ژاپن با کاهش ۶۷۴.۵ دلار بر تن معامله شد. پس از اینکه اوپک و متحدانش اعلام کردند بصورت داوطلبانه تولید نفت را از ماه اکتبر کاهش دهند قیمت نفت کاهشی شد.
- در **چین** نرخ عملیاتی تولید مشتقات بنزن با کاهش به ۷۰ درصد رسید در حالیکه تولید بنزن مبتنی بر نفت بدون تغییر ۸۱ درصد باقی ماند.
- در **فیلیپین** نشست " JG" با فروش ۱،۰۰۰ تن بنزن برای سه ماهه چهارم ۲۰۲۴ با ارائه تخفیف همراه شد.
- در **تایوان** شرکت "CPC" مناقصه خرید محموله‌های ماه سپتامبر را با پرمیوم ۳۶.۵ دلار بر تن انجام داد.

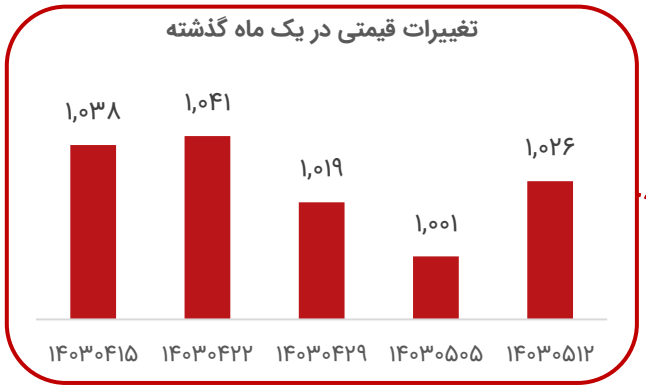

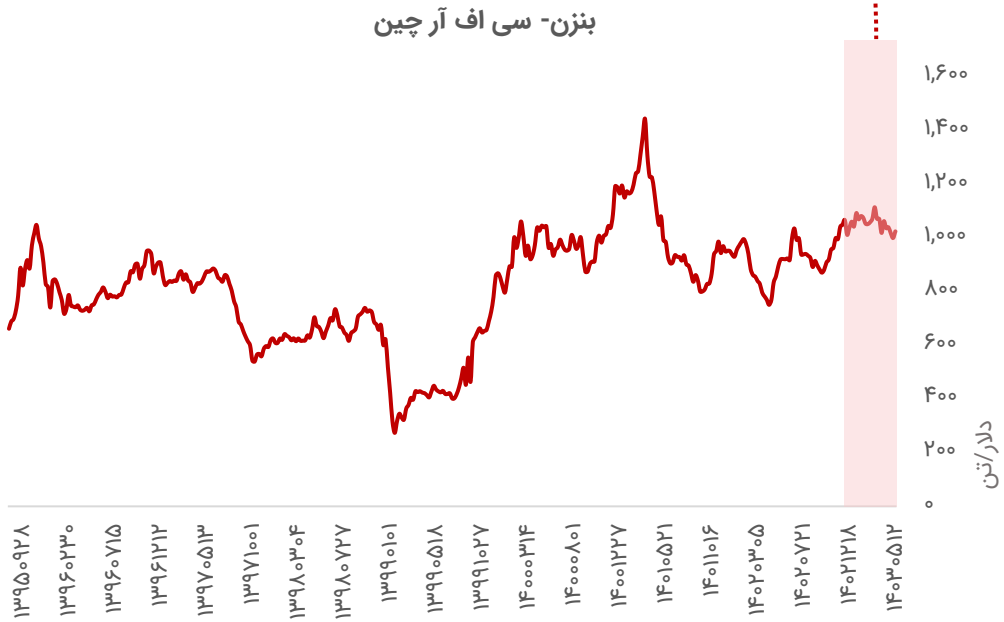

تحلیل بازار جهانی ای بی اس

- در هفته گذشته قیمت ای‌بی‌اس سی‌افار **چین** و **جنوب شرقی آسیا** بدون تغییر به ترتیب ۱،۴۴۵ و ۱،۴۶۵ دلار بر تن معامله شدند.

- در بخش مواد اولیه قیمت استایرن سی‌افار چین و فوب کره جنوبی هردو با افزایش به ترتیب ۱،۱۴۵ و ۱،۱۳۰ دلار بر تن معامله شدند. علیرغم افزایش استایرن صنایع بالادستی پیشنهادات قیمتی فروش ای‌بی‌اس به دلیل شرایط ضعیف بازار با ثبات رو به کاهش بود. نرخ حمل و نقل در حال حاضر بالا است لذا یافتن فرصت‌های صادراتی دشوار است. قیمت بوتادین سی‌افار چین صنایع بالادستی با کاهش ۱،۵۵۰ دلار بر تن معامله شد. قیمت اکریلونیتریل سی‌افار آسیای شرق دور نیز با کاهش ۱،۲۲۵ دلار بر تن معامله شد.

- در چین نرخ عملیاتی تولید ای‌بی‌اس با کاهش ۶۰.۱۱ درصد ارزیابی شد.

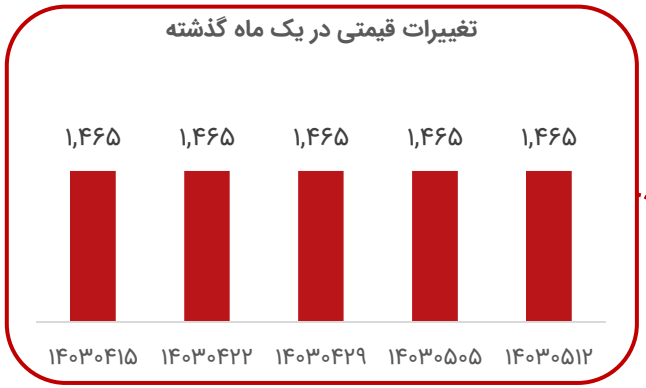



تحلیل بازار جهانی پارازایلین

- در هفته گذشته در **شرق آسیا** به دنبال کاهش قیمت نفت خام قیمت پارازایلین نزولی شد. بطوریکه چندین معامله برای محموله‌های پارازایلین در شرق آسیا برای تحویل در ماه‌های سپتامبر و اکتبر انجام شد. کشتی‌های "petchems" در حال بارگیری ۱۰،۰۰۰-۱۵،۰۰۰ تن محموله‌های پارازایلین بودند که به دلیل افزایش تقاضای محموله‌های پارازایلین هزینه‌های حمل و نقل این کشتی‌ها افزایش یافت.

- در **سنگاپور** با افزایش تقاضا، هزینه‌های حمل نقل تقریبا ثابت باقی ماند. مذاکرات پیرامون قراردادهای محموله‌های پارازایلین بصورت محدود انجام شد. شرکت‌ها قیمت پیشنهادی قراردادهای پارازایلین خود را در محدوده ۸۸۰-۱،۱۰۰ دلار بر تن پیشنهاد کردند.

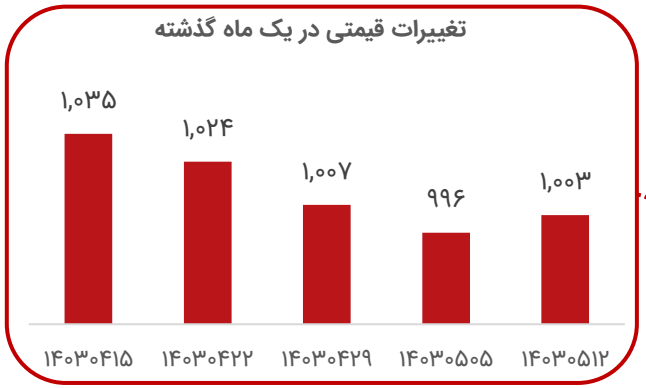



تحلیل بازار جهانی زایلین مخلوط

- در هفته گذشته در بازار **آسیا** قیمت زایلین مخلوط بر مبنای فوب کره جنوبی با کاهش ۸۵۱ دلار بر تن ارزیابی شد زیرا انتظار می‌رود عرضه زایلین از تقاضا پیشی بگیرد و حجم معاملات زایلین محدود بود.
- در **چین** تولیدکنندگان عمده زایلین اعلام کردند: بازار در حال حاضر در شرایط رکود قرار دارد و انتظار می‌رود این وضعیت به دلیل فعالیت‌های تعمیر و نگهداری پیش‌رو ادامه‌دار باشد.
- در **سنگاپور** انتظار می‌رود قیمت زایلین کاهشی باشد و حجم نقدینگی بازار زایلین ضعیف باقی بماند. عرضه زایلین در بازار آسیا افزایشی است اما تقاضای قابل توجهی با توجه به عرضه فعلی وجود ندارد. فعالان بازار انتظار دارند بهبود تقاضای صنایع پایین دستی زایلین موجب افزایش تمایل خریداران زایلین گردد.
- در تایوان شرکت "CPC" دو محموله ۴،۵۰۰ تنی زایلین برای بارگیری در نیمه اول و دوم ماه سپتامبر از طریق برگزاری مناقصه‌ای در ۲۲ ماه اوت معامله خواهد کرد.

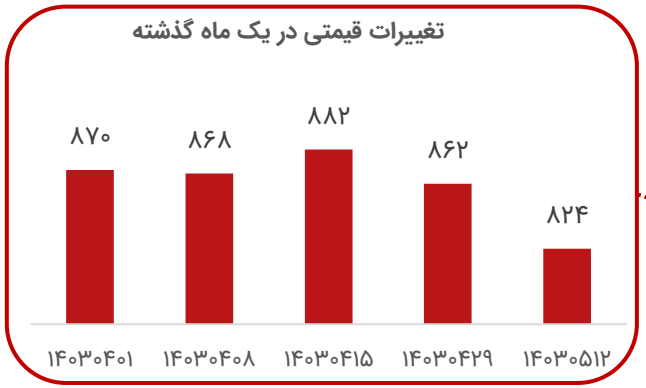

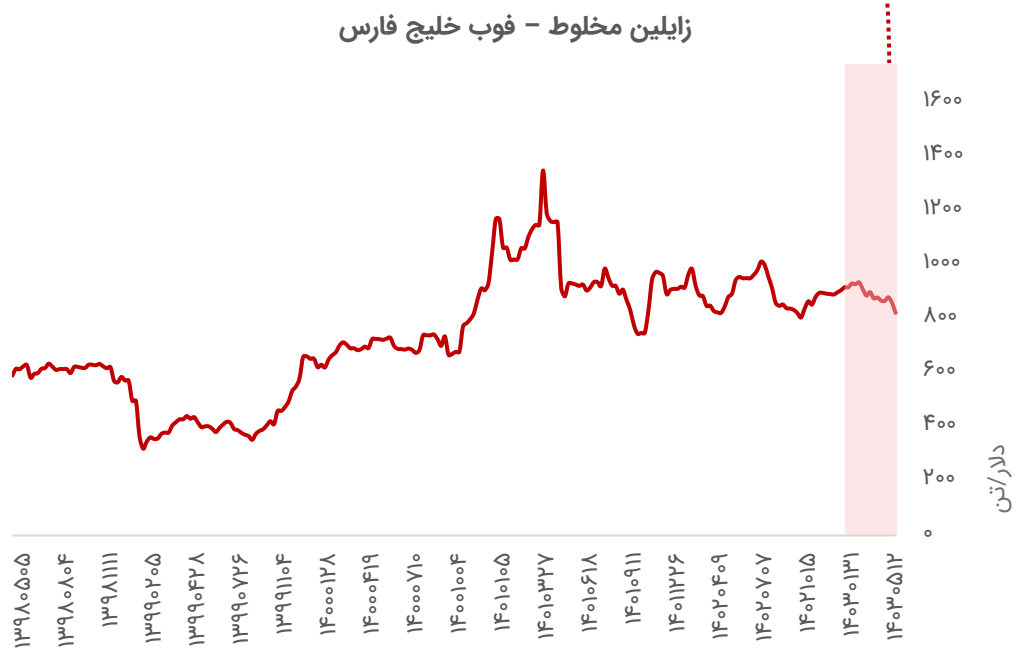

تحلیل بازار جهانی بنزین

- ذخایر بنزین مرکز آمستردام-روتردام-آنتورپ در هفته منتهی به ۳۱ جولای ۳.۶ درصد افزایش یافت و به ۱.۰۶۹ میلیون تن رسید که بالاترین سطح در پنج هفته گذشته می باشد. پس از چندین هفته افزایش صادرات، آربیتراژ متوقف شد که تا حدی منجر به افزایش ذخایر شد اما واردات همچنان جریان دارد.
- واردات بنزین **سنگاپور** با ۲۵.۶۲ درصد کاهش در هفته به حدود ۲۳۵,۸۸۴ تن رسید و صادرات نیز با کاهش ۲.۳۸ درصدی به حدود ۵۵۹,۹۴۶ تن رسید. در نهایت، صادرات خالص بنزین ۲۶.۳۴ درصد در هفته افزایش یافت و به حدود ۳۲۴,۰۶۲ تن رسید.
- واردات **آمریکا** از **اروپا** در ماه جولای به بالاترین حجم در ۳ سال اخیر رسید. انتظار می‌رود واردات بنزین آمریکا از اروپا به پایین ترین حد در پنج سال گذشته برسد.

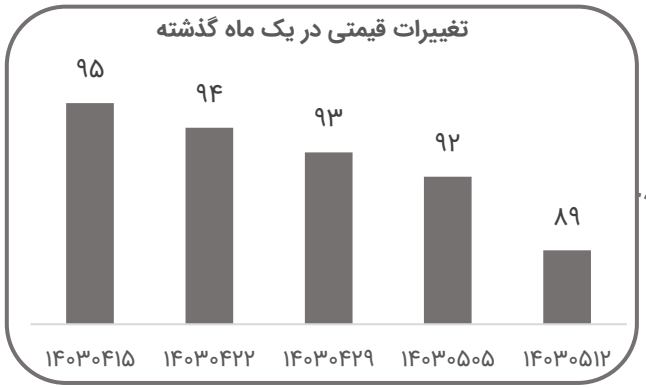



تحلیل بازار جهانی گازوئیل

- ذخایر گازوئیل و نفت‌گاز در هاب آمستردام-روتردام-آنتورپ در هفته منتهی به اول آگوست کمتر از ۱ درصد افزایش یافت و به ۲.۰۱۳ میلیون تن رسید و در حدود پایین‌ترین سطح پنج ماهه خود قرار گرفت. با وجود این افزایش اندک، ذخایر نسبت به مدت مشابه سال گذشته کاهش ۴.۹۱ درصدی را به ثبت رساند.

- محموله‌های گازوئیل **مدیترانه** پس از افزایش قیمت در دو ماه گذشته، با بازگشت فشار عرضه به بازار این منطقه، به پایین ترین ارزش خود در ۳ ماه اخیر رسیده‌اند.

- صادرات **سنگاپور** در هفته گذشته بیش از دو برابر شد و به ۴۴۱,۶۴۲ تن (۳.۲۹ میلیون بشکه) رسید، در حالیکه واردات با ۲۳.۵۴ درصد کاهش به ۲۱۸,۷۹۹ تن رسید.

- با افزایش سطح تولید از ابتدای تابستان و عدم تناسب حجم تقاضا با آن، قیمت گازوئیل **خلیج آمریکا** به کم‌ترین میزان در ۷ ماه گذشته رسیده است.

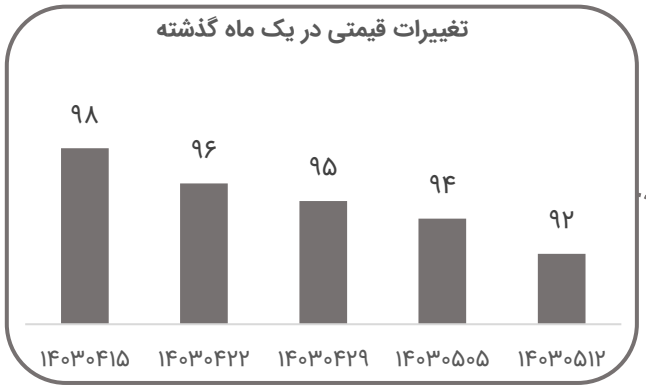



تحلیل بازار جهانی محصولات پالایشگاهی

قیر

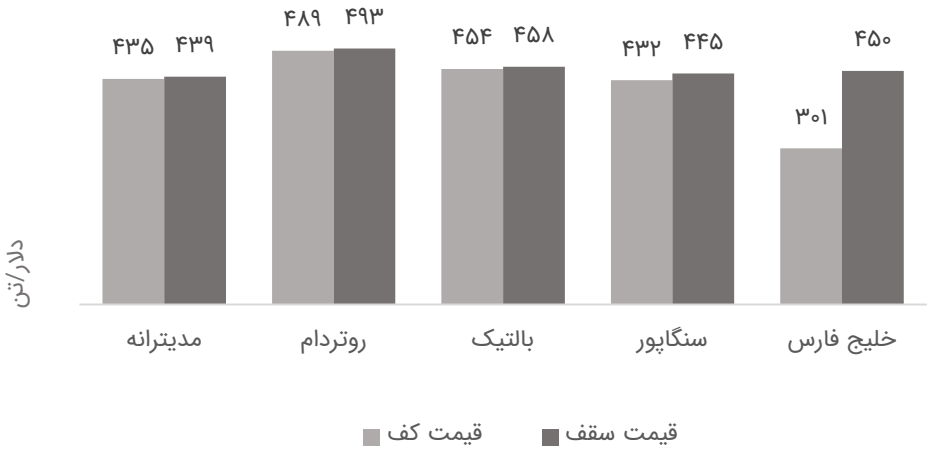

- در هفته گذشته قیمت قیر در **سنگاپور** به دلیل محدودیت عرضه قیر در ماه‌های اوت و سپتامبر و در **کره جنوبی** افزایشی بود در حالیکه در **اروپا** به دلیل کاهش تقاضای فصلی و کاهش قیمت نفت خام و نفت کوره قیمت محموله‌های صادراتی قیر کاهشی بود. بطوریکه در شمال اروپا نیز قیمت محموله‌های قیر نزولی بود این در حالی است که قیمت محموله‌های کامیون‌های قیر متفاوت ارزیابی شد زیرا اکثر بازارهای شمال غربی و مرکز اروپا با کاهش فعالیت‌ها و تقاضا در دوره تعطیلات روبرو بودند. قیمت محموله‌های قیر در منطقه **مدیترانه** کاهش یافت در حالیکه جهت‌گیری قیمتی محموله‌های داخلی کامیون‌های قیر متفاوت بود، زیرا اکثر کشورهای اروپایی مدیترانه شروع به کاهش تولید قیر به دلیل تعطیلات تابستانی نمودند. قیمت وارداتی قیر در کشورهای جنوب صحرای **آفریقا** به دلیل کاهش فعالیت‌های ساخت و ساز نزولی بود. قیمت‌های قیر صادراتی **ایران** به دلیل کاهش تقاضا در فصل باران‌های موسمی جنوب آسیا کاهشی بود.

وکیوم باتوم

- در هفته گذشته تقاضا وکیوم باتوم به پایین‌ترین سطح سال جاری رسید. اغلب تولیدکنندگان قیر در خرید وکیوم باتوم به قیمت‌های فعلی مردد بودند زیرا پیش‌بینی می‌کردند قیمت‌ها در تجدید ارزیابی قیمتی پیش‌رو به دنبال کاهش قیمت نفت خام و نفت کوره ۶-۵ درصد کاهش یابد.
- عرضه وکیوم باتوم با کاهش به ۱۲۸،۵۰۰ تن رسید که عمدتا به دلیل کمبود عرضه از سوی پالایشگاه اصفهان به دلیل فعالیت تعمیر و نگهداری بود. در هفته اخیر هیچ عرضه‌ای از سوی پالایشگاه بندرعباس و اراک صورت نگرفت. تنها ۱۴۹،۰۰۰ تن وکیوم باتوم در بورس کالای ایران فروخته شد. حجم معاملات داخلی قیر محدود بود و ۱۷،۶۹۵ تن قیر برای مصرف داخلی فروخته شد.
- بالاترین حجم فروش وکیوم باتوم مربوط به پالایشگاه شیراز بود که ۵،۰۰۰ تن وکیوم باتوم را به قیمت ۱۵۸،۶۰۰ تا ۱۵۸،۷۰۰ ریال بر کیلوگرم فروخت. بالاترین قیمت فروش وکیوم باتوم نیز مربوط به همین پالایشگاه بود.

قیمت وکیوم باتوم ایران از تاریخ ۱ اوت _۲۷ ژوئیه

نام پالایشگاه	حجم معاملات	قیمت (ریال/کیلوگرم)		قیمت (دلار/تن)	
		حد بالا	حد پایین	حد بالا	حد پایین
شیراز	۵,۰۰۰	۱۵۸,۷۰۰	۱۵۸,۶۰۰	۳۵۹	۳۵۸
تهران	۴,۴۰۰	۱۵۱,۰۰۰	۱۵۱,۰۰۰	۳۴۱	۳۴۱
تبریز	۳,۵۰۰	۱۵۱,۱۰۰	۱۵۱,۰۰۰	۳۴۱	۳۴۱
آبادان	۲,۰۰۰	۱۵۱,۰۰۰	۱۵۱,۰۰۰	۳۴۱	۳۴۱

تحلیل بازار آلومینیوم

- افت قیمت آلومینیوم در هفته گذشته تحت تاثیر تقاضای ضعیف براثر داده‌های ضعیف اقتصادی چین همزمان با افزایش عرضه آن در چین ادامه‌دار بود و قیمت این محصول در معاملات نقدی بورس لندن با ۱۹ دلار کاهش به ۲،۲۶۱ دلار بر تن رسید.

- از ابتدای آگوست ۲۰۲۴، کل موجودی شمش آلومینیوم بر اساس SMM ۸۱۴،۰۰۰ تن گزارش شده (مقدار فروش ۶۸۸،۰۰۰ تن بود) لذا افزایش ۲۴،۰۰۰ تنی هفتگی ثبت شد در شرایطی که تمایل پایین دستی نسبت به خرید شمش آلومینیوم محتاطانه است و برداشت این هفته از انبارها بهبود قابل توجهی نشان نداد بنابراین روند ضعیف قیمت آلومینیوم، تقاضای پایین دستی را تحریک نکرده است. SMM انتظار دارد که کاهش کلی موجودی شمش آلومینیوم داخل چین در ماه آگوست محدود باقی بماند و روند کوتاه‌مدت ذخیره موجودی تغییر کند و بین ۷۸۰،۰۰۰ تا ۸۵۰،۰۰۰ تن در نیمه اول اوت در نوسان باشد.

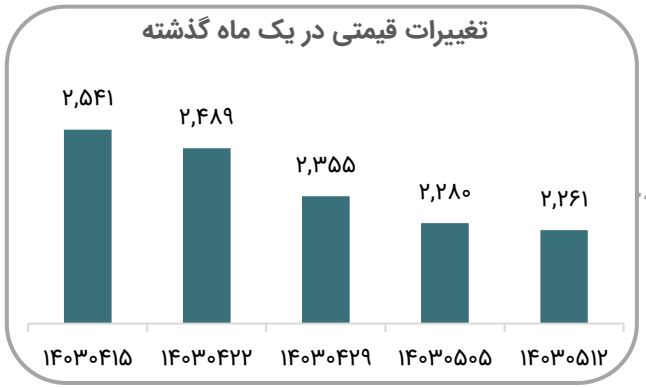



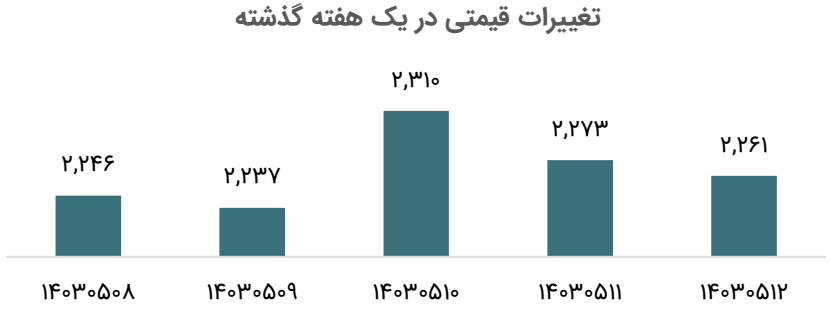

تحلیل بازار مس

- معاملات آتی مس به دنبال داده‌های اقتصادی ضعیف تولید **آمریکا** و **چین** و تشدید نگرانی‌ها پیرامون تقاضا از سوی دو اقتصاد بزرگ جهان به پایین‌ترین سطح چهار ماهه اخیر رسید. فعالیت کارخانه‌های آمریکا در ماه ژوئیه بالاتر از سطح انتظار کاهش یافته‌است زیرا هزینه‌های بالای استقراض همچنان بر تقاضا تاثیرگذار است. در چین بخش تولید با تقاضای کاهشی مواجه شده است. علاوه بر این سرمایه‌گذاران بر این باور بودند که اقدامات محرک چین به لحاظ مالی تاثیر قابل ملاحظه‌ای بر اقتصاد این کشور در کوتاه مدت نخواهد داشت.

- قیمت مس در معاملات نقدی بورس فلزات لندن در ۸،۹۷۷ دلار بر تن معامله شد و نسبت به هفته پیش آن ۱۰۹ دلار افت کرد.

- موجودی مس در انبارهای بورس فلزات لندن در پایان هفته اخیر با افزایش یک هزار و ۳۵۰ تنی، از ۲۴۵ هزار و ۱۵۰ تن به ۲۴۶ هزار و ۵۰۰ تن رسید.

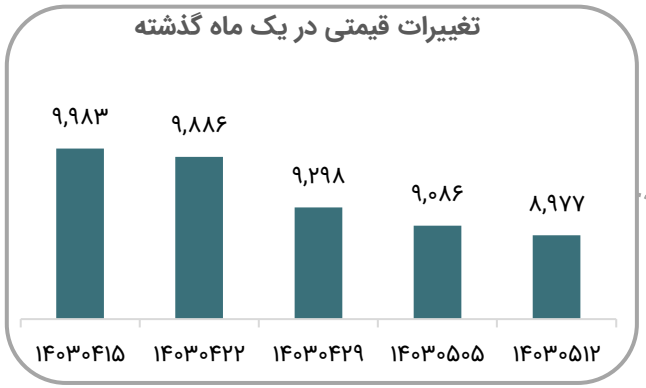

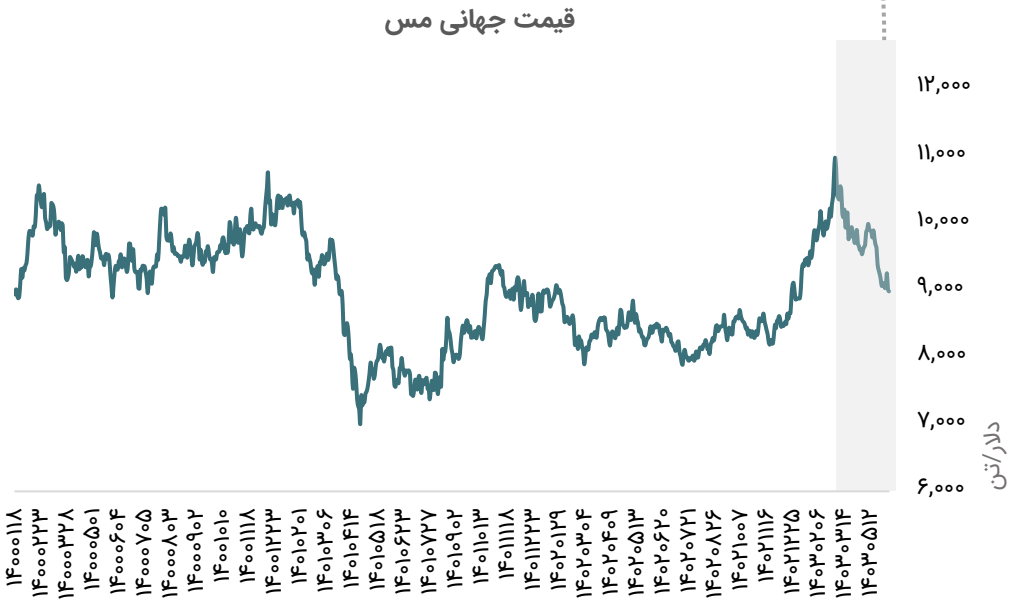



تحلیل بازار روی

- در هفته اخیر تحت تاثیر عواملی از جمله داده‌های اقتصادی ناامیدکننده **چین** " بزرگترین مصرف کننده روی جهان" همچنین کاهش تقاضا از سوی مصرف‌کنندگان صنعتی، روی همچنان در پایین‌ترین سطح سه ماهه اخیر خود پس از بازیابی نسبی خود تحت تاثیر تضعیف ارزش دلار به ۲،۶۶۷ دلار بر تن در معاملات بروس فلزات لندن رسید. سایر عوامل از جمله افزایش عرضه نیز قیمت روی را تحت فشار قرار داد.

- بر اساس گزارش SMM، از اول آگوست، موجودی انبار در منطقه شانگهای ۱۳،۰۰۰ تن بود که نسبت به هفته گذشته ۵،۰۰۰ تن کاهش داشت. اگرچه پنجره واردات در طول هفته بسته بود، اما محموله‌های شمش روی وارداتی با قیمت‌گذاری قبلی همچنان به جریان می‌افتند که منجر به کاهش موجودی منطقه شد. علاوه بر این موجودی روی در انبارهای بورس فلزات لندن ۹ درصد افزایش یافت که نشان دهنده مازاد عرضه در بازار است.

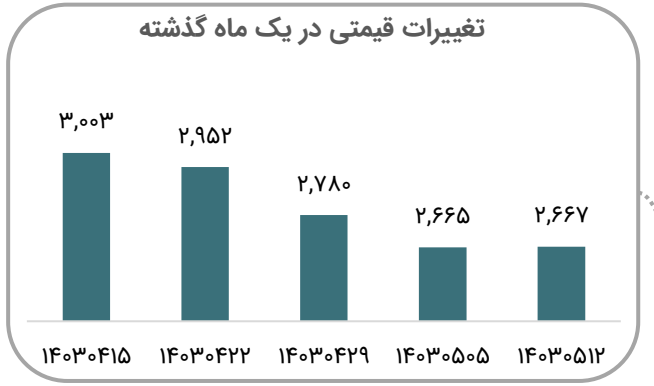

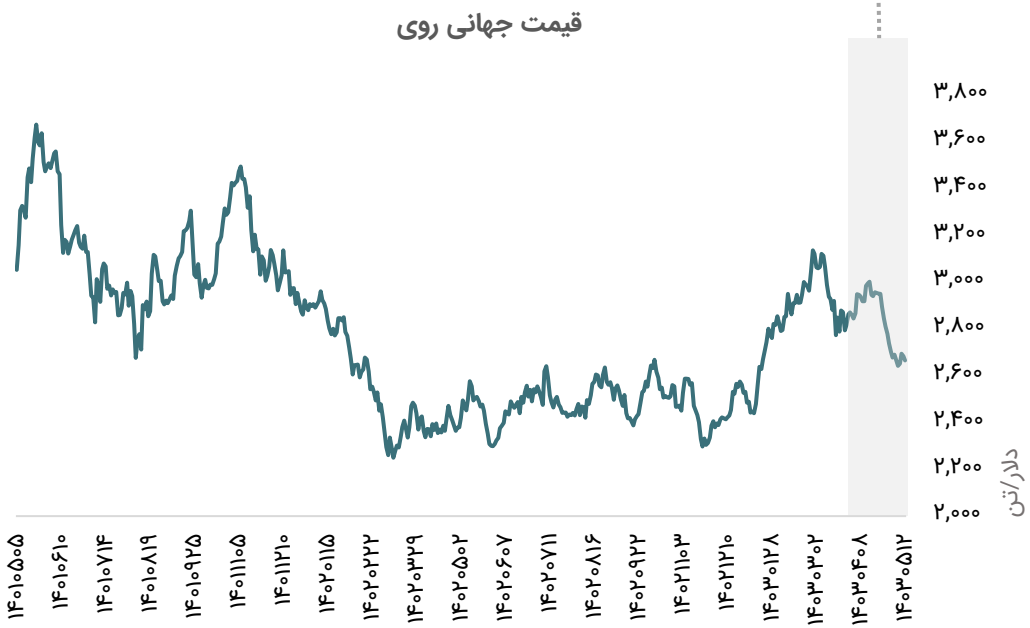

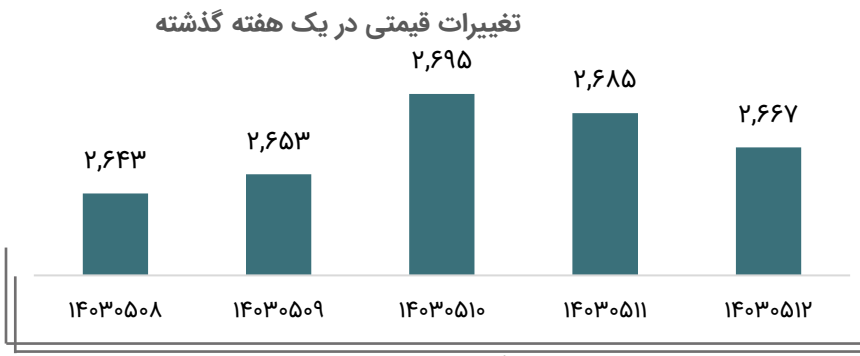

تحلیل بازار سنگ آهن



- قیمت محموله‌های سنگ آهن با عیار ۶۲ درصد به شدت از پایین‌ترین سطح چهار ماهه خود بازگشت و به ۱۰۴ دلار بر تن رسید. چشم‌انداز خوش‌بینانه تقاضای **چین** و ادامه امیدها به اقدامات حمایتی، افزایش اعتماد بازار را ثبات بخشید. موجودی سنگ آهن بنادر چین کمتر شد و فشارها بر توازن عرضه و تقاضا کاهش یافت. از طرفی افت قیمت‌های هفته قبل به افزایش تمایل به خرید کمک کرد. بطوریکه در این نشست بر نیاز به افزایش مصرف برای تحقق اهداف رشد، تمرکز بر پروژه‌های زیربنایی تاکید شد. هرچندکه فعالیت کارخانه‌های چینی برای اولین بار در ۹ ماه گذشته کاهش یافته است با این حال، چین توانایی و اطمینان برای دستیابی به هدف رشد سالانه خود در حدود ۵ درصد را دارد.

- فعالان بازار سنگ آهن بر این باور هستند که اجرای قریب الوقوع استانداردهای میلگرد فولادی در چین می‌تواند موجب افزایش فروش موجودی انبارها گردد.

- پرمعامله‌ترین قرارداد سنگ آهن تحویل سپتامبر در بورس کالای دالیان چین با ۲.۳۵ درصد افزایش به ۱۰۸.۲۸ دلار در هر تن رسید. قیمت قرارداد سنگ آهن سپتامبر در بورس سنگاپور نیز با ۱.۹۱ درصد افزایش به ۱۰۲.۸۵ دلار در هر تن رسید.

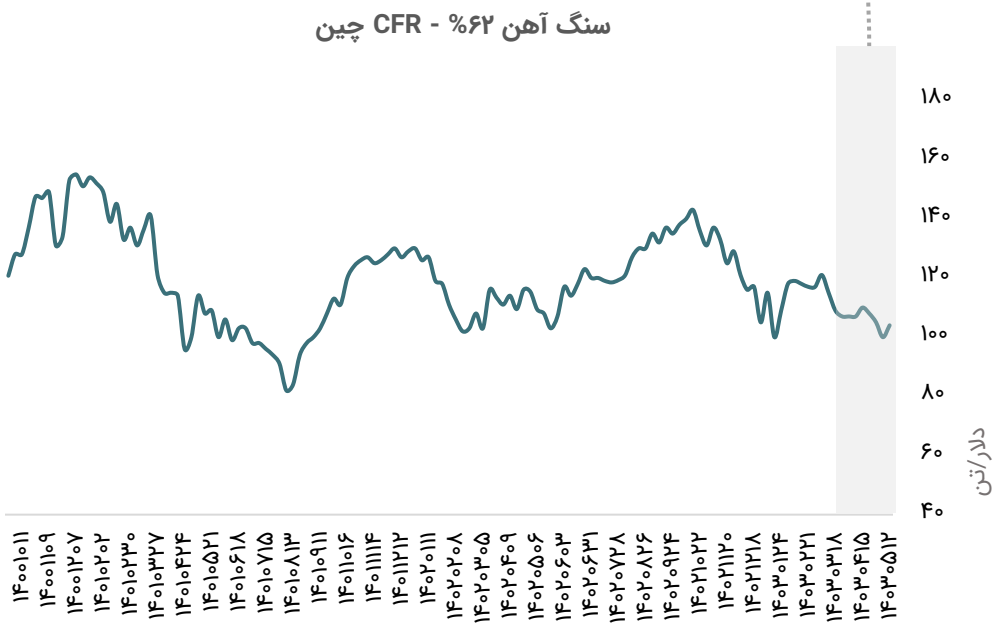

تحلیل بازار ورق گرم

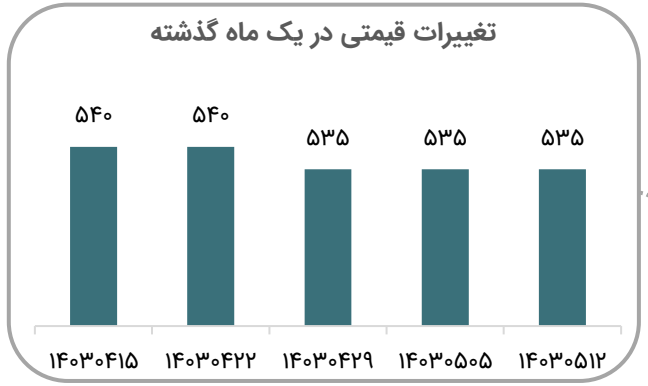

- هفته گذشته قیمت ورق گرم صادراتی فوب **دریای سیاه** بدون تغییر ۵۳۵ دلار بر تن معامله شد.
- میانگین قیمت ورق گرم فوب صادراتی **چین** به دلیل کاهش تقاضای فصلی با کاهش ۴۸۸ دلار بر تن معامله شد. اما قیمت داخلی ورق گرم چین به دلیل افزایش احتمالات پیرامون کاهش نرخ بهره توسط فدرال رزرو آمریکا با افزایش در محدوده ۴۷۷-۴۷۵ دلار بر تن معامله شد.
- در **جنوب شرق آسیا** میانگین قیمت ورق گرم وارداتی با کاهش ۴۹۶ دلار بر تن سی‌اف‌آر معامله شد.
- در بازار داخلی **اروپا** قیمت ورق گرم به دلیل مصرف پایین و حجم معاملات محدود در فصل تابستان با کاهش ۶۷۱ دلار بر تن معامله شد.
- در بازار داخلی **آمریکا** قیمت ورق گرم با افزایش ۶۶۵ دلار در هر شورت تن معامله شد.
- در **ترکیه** قیمت ورق گرم داخلی در محدوده ۵۹۰-۵۷۰ دلار بر تن معامله شد. قیمت ورق گرم فوب صادراتی ترکیه در محدوده ۵۷۰-۵۶۰ دلار بر تن معامله شد و قیمت ورق گرم وارداتی سی‌اف‌ار ترکیه در محدوده ۵۳۵-۵۵۰ دلار بر تن معامله شد.
- قیمت ورق گرم وارداتی سی‌اف‌ار جبل علی **امارات متحده** در محدوده ۵۵۰-۵۴۰ دلار بر تن معامله شد.

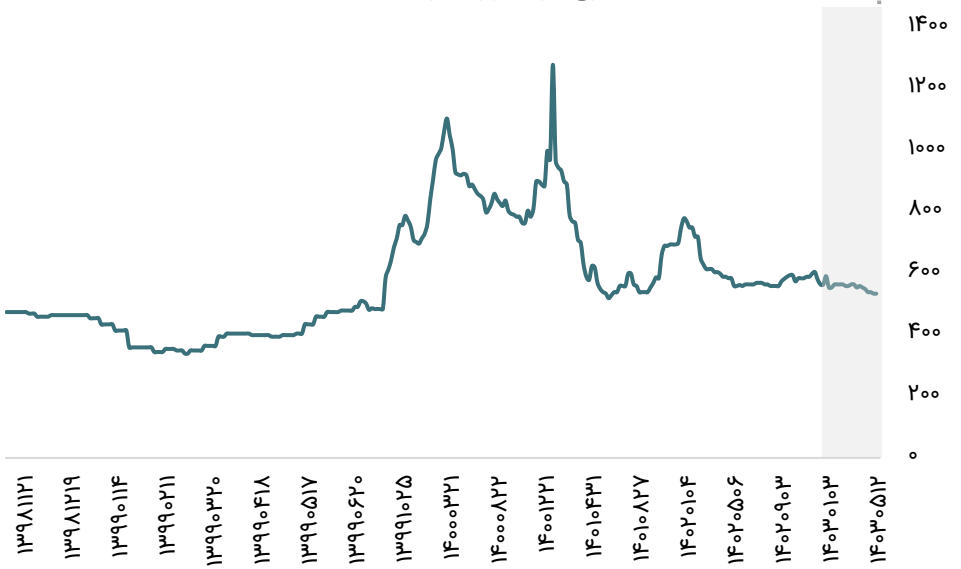

تحلیل بازار بیلت

- هفته گذشته بیلت صادراتی فوب **دریای سیاه** با کاهش ۴۸۰ دلار هر تن فوب شنیده شد.
- در بازار داخلی **چین** قیمت بیلت با کاهش به ۴۳۷ دلار بر تن رسید. بیلت وارداتی به چین هفته گذشته با کاهش جزئی ۳۸۱ دلار بر تن سی‌اف‌آر معامله شد.
- در بازار وارداتی **جنوب شرق آسیا** قیمت بیلت با کاهش ۴۸۰ دلار بر تن سی‌اف‌آر معامله شد.
- در **ترکیه** میانگین قیمت بیلت وارداتی با کاهش به ۵۰۰ دلار بر تن سی اف آر رسید. بیلت فوب صادراتی ترکیه در محدوده ۵۶۵-۵۵۰ دلار بر تن معامله شد. قیمت بیلت داخلی ترکیه در محدوده ۵۶۵-۵۴۰ دلار بر تن معامله شد.
- بیلت فوب صادراتی **ایران** در محدوده ۴۷۲-۴۶۵ دلار بر تن معامله شد.
- بیلت وارداتی سی‌اف‌ار جب علی **امارات** در محدوده ۵۱۰-۵۰۰ دلار بر تن معامله شد.
- در **تایوان** به دلیل مصرف پایین صنایع پایین دستی و کاهش هزینه‌های تولید، قیمت بیلت نزولی بود بطوریکه قیمت بیلت سی‌اف‌ار تایوان با کاهش ۴۸۰ دلار بر تن معامله شد.
- در **هند** قیمت فوب صادراتی بیلت در محدوده ۴۷۵-۴۶۵ دلار بر تن معامله شد. بیلت وارداتی سی‌اف‌ار مانیلا در محدوده ۴۷۷-۴۷۵ دلار بر تن معامله شد.

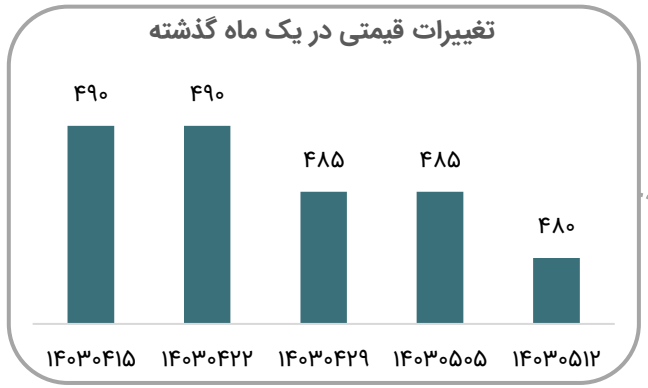

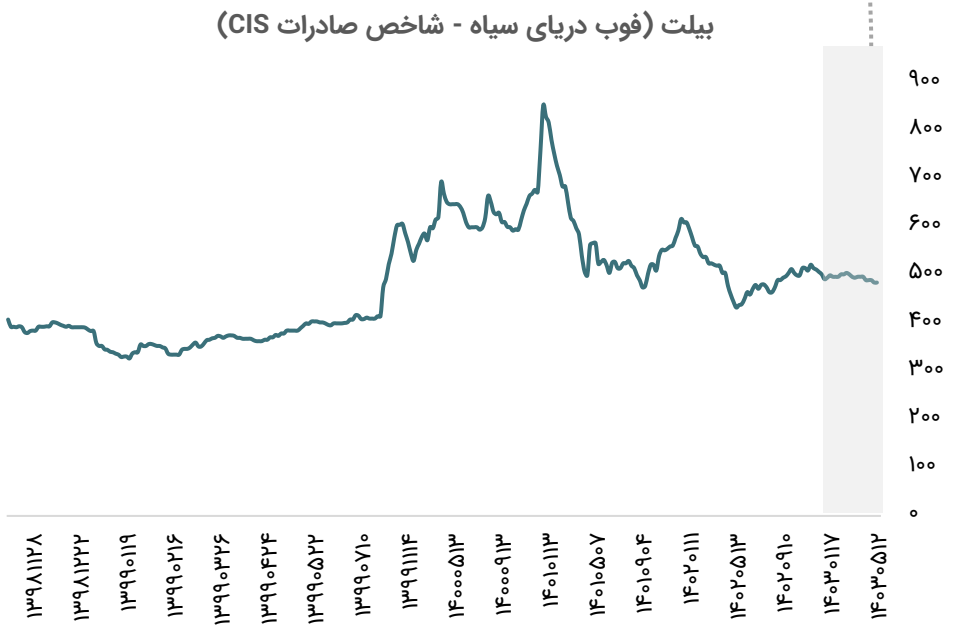

قیمت جهانی محصولات کشاورزی

قیمت جهانی گندم (سنت بر بوشل)



قیمت جهانی شکر (سنت بر پوند)



قیمت جهانی ذرت (سنت بر بوشل)



قیمت جهانی سویا (سنت بر بوشل)



همبستگی محصولات پتروشیمی

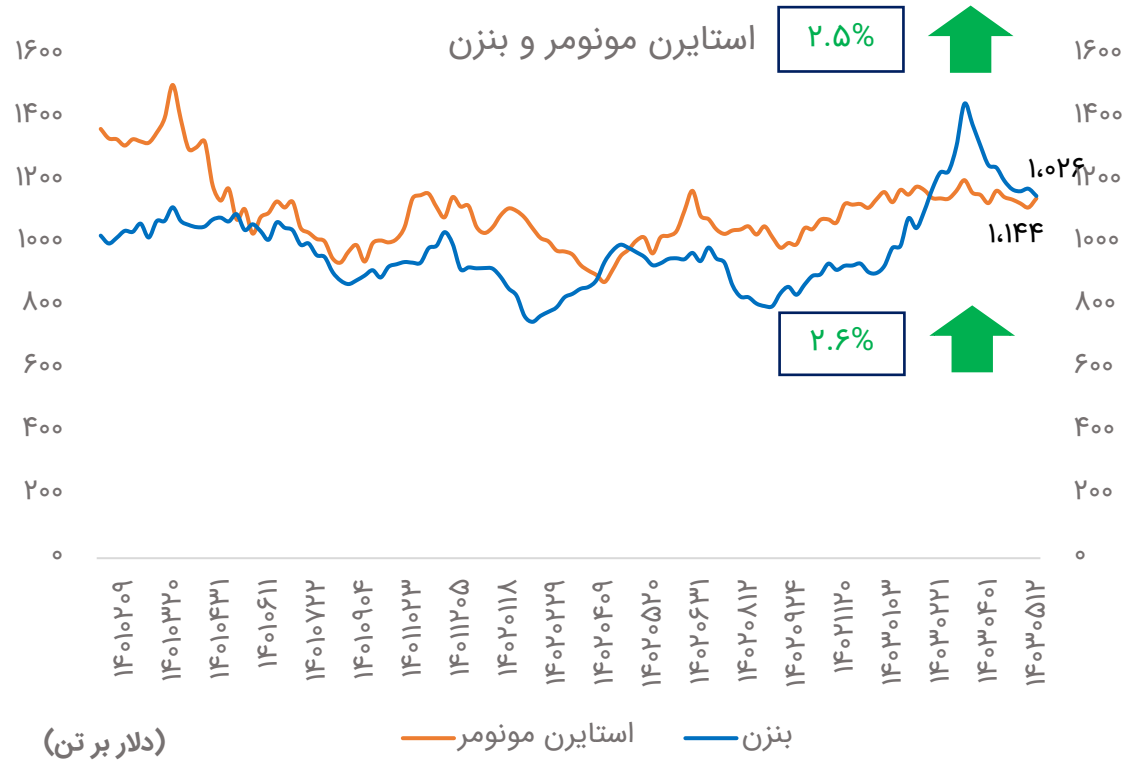

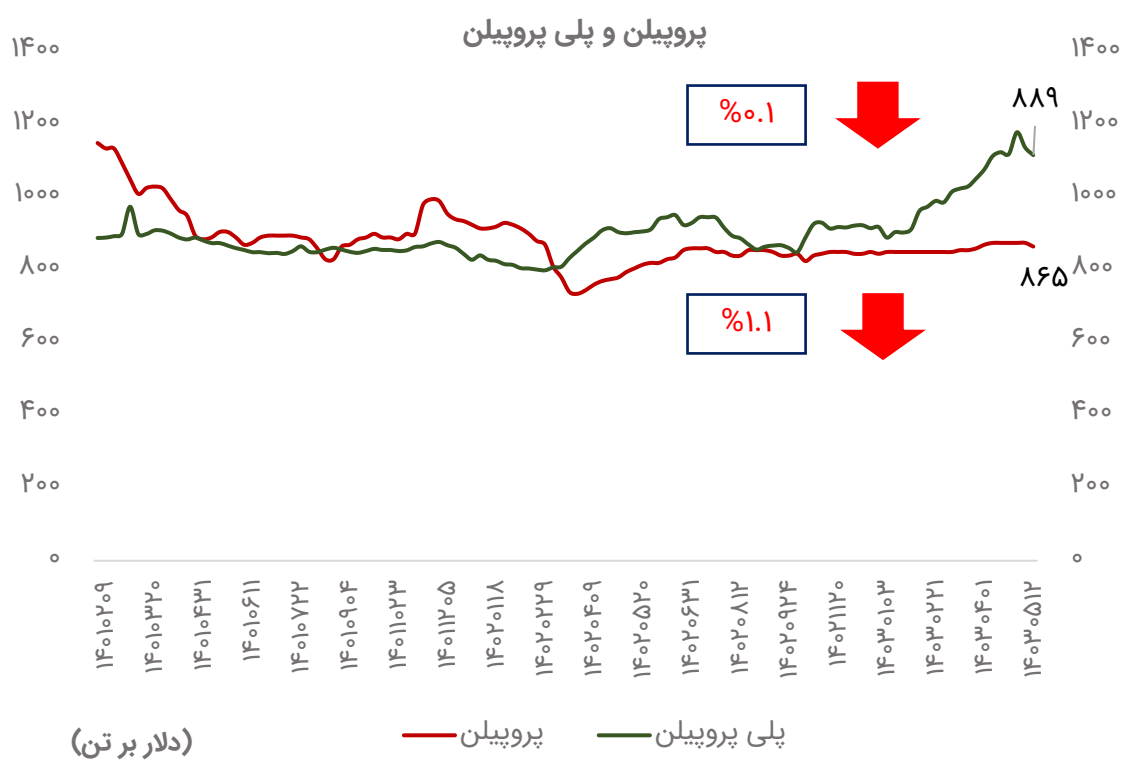

همبستگی محصولات پتروشیمی

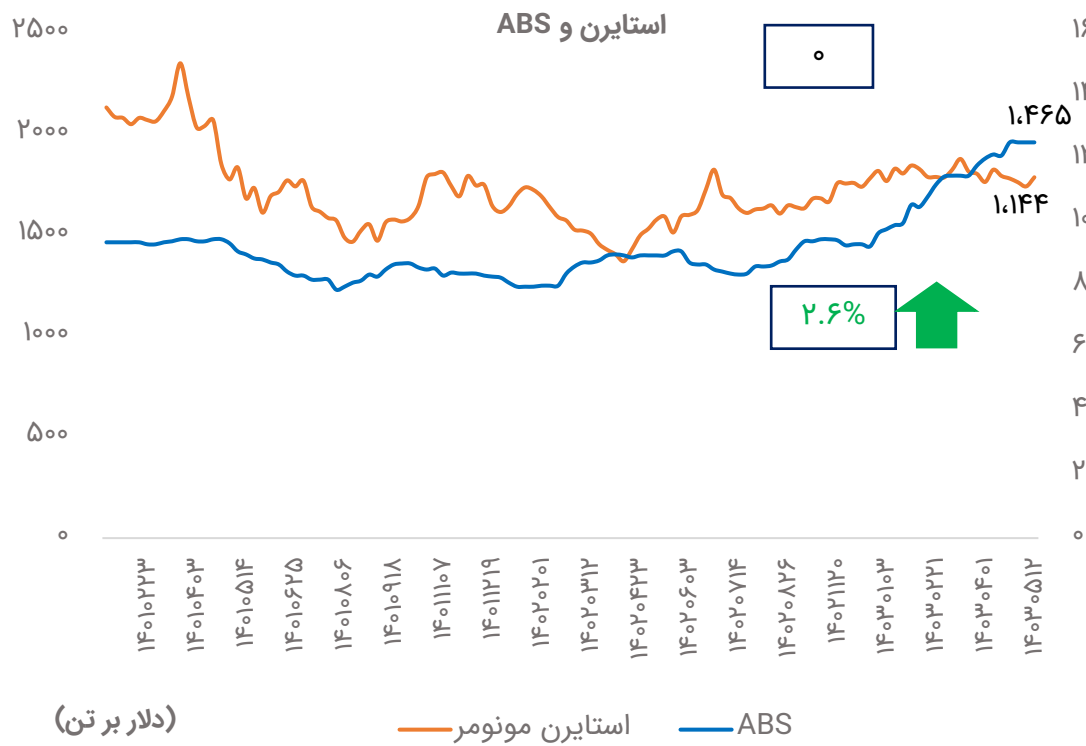

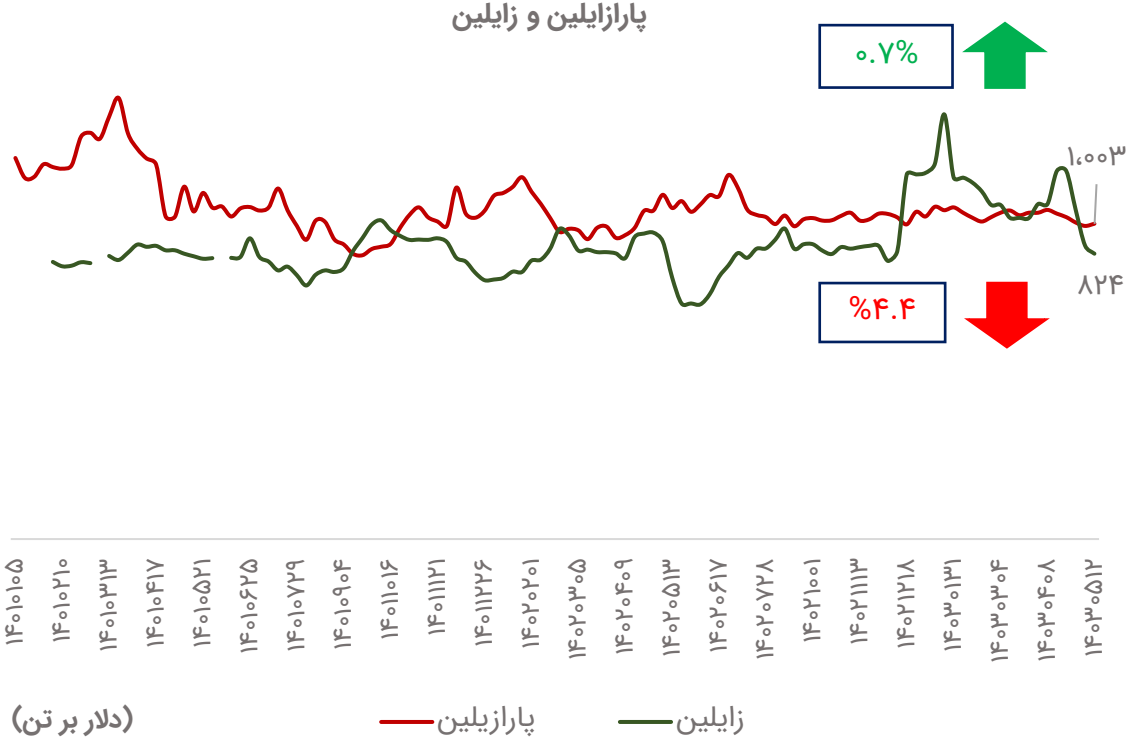

نمودار قیمت پایه (دلار) محصولات پتروشیمی بورس کالا

نام محصول	قیمت ۱۴ مرداد (ریال)	قیمت ۳۱ تیر (ریال)	مقدار تغییر	درصد تغییر
پارازایلین	۴۰۴،۴۴۶	۴۰۲،۸۷۵	۱،۵۷۱	۰.۴%
آلکیل بنزن خطی	۶۱۳،۷۴۹	۶۰۵،۹۸۳	۷،۷۷۶	۱.۳%
پلی اتیلن سنگین بادی BL۳	۳۴۸،۱۷۱	۳۵۴،۹۸۲	-۶،۸۱۱	-۱.۹%
پلی اتیلن سبک خطی	۳۷۶،۲۷۸	۳۷۹،۸۳۵	-۳،۵۷۷	-۰.۹%
متانول	۱۰۱،۶۸۹	۹۹،۳۸۸	۲،۳۰۱	۲.۳%
سود کاستیک	۸۴،۶۸۷	۸۳،۰۸۵	۱،۶۰۲	۱.۹%
اسید استیک	۱۶۲،۳۵۷	۱۵۴،۸۵۰	۷،۵۰۷	۴.۸%
بنزن	۴۰۸،۹۵۵	۴۱۳،۴۲۷	-۴،۴۷۲	-۱.۱%
اوره گرانوله	۱۲۳،۶۱۸	۱۲۴،۷۷۴	-۱،۱۵۶	-۰.۹%
استایرن مونومر	۴۷۰،۷۲۶	۴۶۴،۷۶۹	۵،۹۵۷	۱.۳%

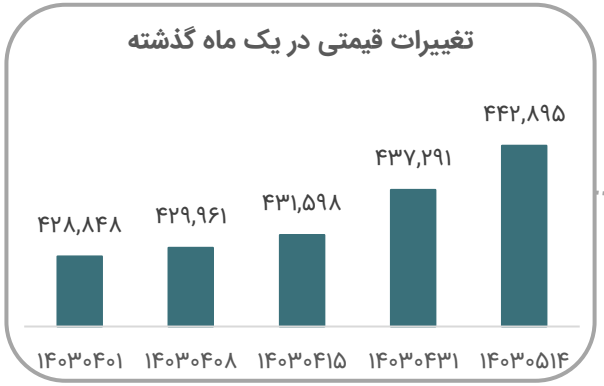

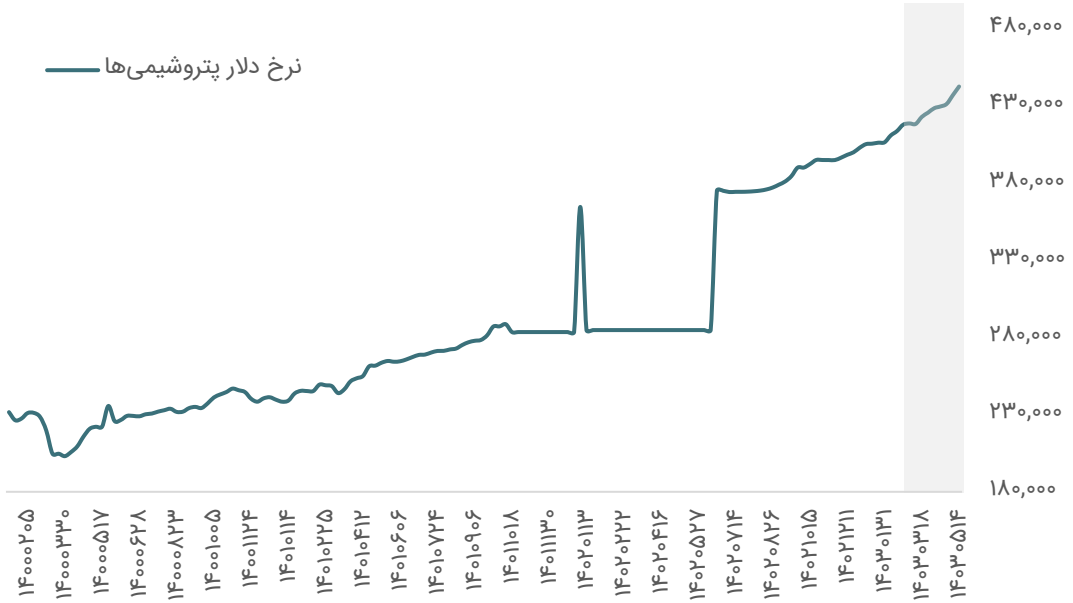

قیمت‌های جهانی محصولات پتروشیمی

نام محصول	مرجع قیمت	دلار / تن ۱۴۰۳/۰۵/۱۲	دلار / تن ۱۴۰۳/۰۵/۰۵	درصد تغییرات هفتگی	نمادهای تأثیرپذیر
پارازایلن	CFR جنوب شرقی آسیا	۱،۰۰۳	۹۹۶	۰.۷%	شگویا، نوری، شصفها و بندرامام
اسید ترفتالیک خالص (PTA)	CFR چین	۷۵۷	۷۵۲	۰.۷%	شگویا
پلی وینیل کراید (PVC)	CFR خاور دور	۸۰۰	۸۰۰	۰	بندر امام،شغدیر، شپترو و اروند
پلی استایرن	CFR جنوب شرقی آسیا	۱،۳۶۵	۱،۳۶۵	۰	پتروشیمی تبریز
اکریلونیترل بوتادین استایرن(ABS)	CFR جنوب شرقی آسیا	۱،۴۶۵	۱،۴۶۵	۰	شبصیر و پتروشیمی تبریز
ارتوزایلن	CFR چین	۱،۰۴۵	۱،۰۵۰	-۰.۵%	شصفها، نوری و شفارا
اتیلن	CFR جنوب شرقی آسیا	۹۲۵	۹۲۵	۰	ایلام، پارس، آریا و شپترو
پلی اتیلن سنگین	FOB خلیج فارس	۹۰۷	۹۲۱	-۱.۵%	شکبیر،آریا،شاراک،ایلام،مارون،پتروشیمی تبریز و جم
پلی اتیلن سبک	FOB خلیج فارس	۱،۱۱۷	۱،۱۲۵	۰.۷%	شکبیر،آریا،شاراک، ایلام،مارون،پتروشیمی تبریز، جم

قیمت‌های جهانی محصولات پتروشیمی

نام محصول	مرجع قیمت	دلار / تن ۱۴۰۳/۰۵/۱۲	دلار / تن ۱۴۰۳/۰۵/۰۵	درصد تغییرات هفتگی	نمادهای تأثیرپذیر
پلی اتیلن سبک خطی	FOB خلیج فارس	۹۱۷	۹۳۱	-۱.۵%	شکبیر،آریا،شاراک، ایلام،مارون،پتروشیمی تبریز، جم
پلی اتیلن ترفتالات (PET)	FOB جنوب شرقی آسیا	۹۶۰	۹۶۵	-۰.۵%	شگویا
پلی پروپیلن تزریقی	CFRخاور دور	۹۱۵	۹۱۵	۰	جم پیلن،جم، شاراک، مارون و شکبیر
متانول	CFR چین	۲۸۸	۲۹۰	-۰.۷%	زاگرس، شفن، شخارک و شسینا
استایرن مونومر	CFR چین	۱،۱۴۴	۱،۱۱۵	۲.۶%	پارس، شبصیر و شجم
تولوئن	CFR چین	۸۸۳	۸۹۲	-۱%	پارس،بندرامام، پتروشیمی تبریز، شصفها
بنزن	CFR چین	۱،۰۲۶	۱،۰۰۱	۲.۵%	بندرامام،نوری، شیران، پارس، بوعلی،شصفها
پروپیلن	CFR چین	۸۶۵	۸۷۵	-۱.۱%	ایلام، پتروشیمی تبریز، جم، جم پیلن، مارون و شاراک
بوتادین	CFR چین	۱،۵۴۰	۱،۵۵۰	-۰.۶%	پتروشیمی شازند و تخت جمشید

کارگزاری بانک ملت

bank mellat brokerage co.

Mellatcollege

Mellatcollege