کارگزاری بانک ملت
bank mellat brokerage co.

گزارش بررسی بازارهای جهانی

با نگاهی به بازار داخلی



هفته منتهی به ۱۹ مرداد ۱۴۰۳

بازارهای جهانی

- تقویم اقتصادی
- بررسی وضعیت بازار جهانی
- دلار آزاد
- طلا
- نفت برنت

پتروشیمی

- متانول
- اوره
- پی‌وی‌سی
- پلی‌اتیلن سنگین
- استایرن
- پلی‌استایرن
- پروپیلن
- پلی پروپیلن
- آلکیل بنزن خطی
- سود کاستیک
- بنزن
- ای‌بی‌اس
- پارازایلین
- زایلین مخلوط

پالایشی

- بنزین
- گازوئیل
- قیر
- وکیوم باتوم

فلزات اساسی

- آلومینیوم
- مس
- روی
- سنگ آهن
- ورق گرم
- بیلت

کشاورزی

- شکر
- گندم
- ذرت
- سویا

بورس کالا داخلی

- نرخ دلار پتروشیمی‌ها
- قیمت جهانی محصولات پتروشیمی

تقویم اقتصادی

- مهم‌ترین رویدادهای هفته پیش رو در جدول زیر ذکر شده است.

تاریخ	روز	رویداد	قبلی	پیش‌بینی
۱۳ اوت ۲۰۲۳	سه‌شنبه	(تغییرات سالیانه) شاخص قیمت تولید کننده آمریکا	۳%	۳%
		PPI (سالانه) آمریکا	۳.۱%	۳.۱%
۱۴ اوت ۲۰۲۳	چهارشنبه	تغییرات سهام نفت خام مؤسسه نفت آمریکا (API)	۰.۱۸M	
		(تغییرات سالیانه) تولیدات صنعتی اتحادیه اروپا	-۲.۹%	۰.۶%
۱۵ اوت ۲۰۲۳	پنجشنبه	(تغییرات سالیانه) تولیدات صنعتی چین	۵.۳%	۵%
		نرخ بیکاری چین	۵%	۵.۱%
۱۶ اوت ۲۰۲۳	جمعه	انتظارات تورمی پنج ساله میشیگان آمریکا	۳%	۳%
		(تغییرات سالیانه) خرده‌فروشی انگلستان	-۰.۲%	۰.۵%

بررسی وضعیت بازار جهانی

- **نرخ تورم چین:** نرخ تورم سالانه چین در ماه ژوئیه با افزایش به ۰.۵ درصد رسید که بالاترین رقم از فوریه تاکنون بشمار می‌آید و CPI ماهانه نیز ۰.۵ درصد افزایش یافت که اولین روند افزایشی از ماه آوریل تاکنون است. بطوریکه این ششمین ماه متوالی افزایش تورم مصرف‌کنندگان در این منطقه بشمار می‌آید. همچنین شاخص تورم به استثناء آیتم‌های پرانرژی، ۰.۴ درصد نسبت به مدت مشابه سال گذشته افزایش یافت که کمترین میزان در شش ماهه اخیر محسوب می‌گردد. در نقطه مقابل در بخش تولید، شاخص قیمت تولیدکنندگان در ماه جولای مشابه ماه ژوئن افت ۰.۸ درصدی را ثبت نمود و برای ۲۲امین ماه متوالی در محدوده منفی قرار گرفت.

- **تجارت خارجی چین در جولای ۲۰۲۴:** در ماه گذشته صادرات چین با افزایش ۷ درصدی به ۳۰۰ میلیارد دلار، پایین‌تر از انتظار ۹.۷ درصدی بازار و رشد ۸.۶ درصدی آن در ماه ژوئن رسید و در طرف مقابل میزان واردات پس از افت ۲.۳ درصدی در ماه ژوئن، با رشد ۷.۲ درصدی به ۲۱۵.۹ میلیارد دلار بالاتر از انتظار ۳.۵ درصدی بازار رسید.

- **تجارت خارجی آمریکا در ژوئن ۲۰۲۴:** در سه ماهه اخیر تحت تاثیر افزایش صادرات در مقایسه با واردات، کسری تجاری آمریکا کاهش یافت. بطوریکه ارزش صادرات در ژوئن در مقایسه با می، ۱.۵ درصد افزایش به ۲۶۵.۹ میلیارد دلار در مقابل رشد ماهانه ۰.۶ درصدی واردات به ۳۳۹ میلیارد دلار رسیده است. بنابراین کسری تجاری آمریکا با کاهش ۲.۵ درصدی به سطح ۷۳.۱ میلیارد دلار کاهش یافت.

- **وضعیت بازار سهام جهانی در هفته اخیر:** بازار جهانی سهام هفته پرنوسانی را پشت سر گذاشت، بطوریکه در دوشنبه گذشته فشار فروش قابل توجه تحت تاثیر آمار ضعیف اقتصاد آمریکا را شاهد بودیم و منجر به ثبت بدترین روز بازار سهام ژاپن شد اما در نیمه دوم هفته به مرور تعدیل مثبت در بازار سهام صورت گرفت و شاخص MSCI بدون تغییر در سطح ۷۸۷ واحد به کار خود پایان داد و شاخص Bel۲۰ در بورس بلژیک با رشد ۰.۹ درصدی بیشترین افزایش در میان شاخص های بزرگ را داشت درحالیکه شاخص BIST۱۰۰ بورس ترکیه بیشترین کاهش در میان شاخص های بزرگ را با افت ۵.۴ درصدی ثبت نمود.

- **وضعیت بازار سهام آمریکا در هفته اخیر:** در هفته اخیر به دلیل عدم انتشار گزارش اقتصادی یا درآمدی مهم در آمریکا و تعدیل نظر سرمایه گذاران در خصوص رکود پس از ریزش بازار در روز دوشنبه و افت ۲.۶ درصدی شاخص داوجونز و کاهش بیش از ۳ درصدی S&P۵۰۰ و نزدک اتفاق افتاد، سپس شرایط نوسانی هفته ماقبل بازار تا حدودی بهبود یافت و بازار سهام آمریکا شرایط نسبتا با ثابتی را تجربه نمود. بطوریکه شاخص‌های S&P۵۰۰، نزدک و داوجونز به ترتیب با کاهش ۰.۰۴درصد، ۰.۲درصد و ۰.۶ درصدی روبرو شدند.

- **بازدهی اوراق بدهی ۱۰ ساله آمریکا:** در بازار بدهی، نرخ اوراق ده ساله خزانه‌داری آمریکا به دلیل داده‌های بالاتر از حد انتظار بازار کار آمریکا، کاهش نگرانی‌ها پیرامون شرایط رکود از دید سرمایه‌گذاران با کاهش به سطح ۳.۹۵ درصد رسید.

تحلیل تکنیکال دلار آزاد

نکات تحلیل	
قیمت فعلی (تومان)	۵۹,۹۰۰
مقاومت اول (تومان)	۶۰,۰۰۰
مقاومت دوم (تومان)	۶۱,۰۰۰
حمایت اول (تومان)	۵۸,۵۰۰
حمایت دوم (تومان)	۵۷,۰۰۰



- در تایم‌فریم روزانه، قیمت دلار در محدوده ۶۲,۰۰۰ تومان با مقاومت روبرو و با افت همراه شد؛ هم‌اکنون، قیمت دلار در زیر محدوده حمایتی ۶۰,۰۰۰ تومان واقع شده و در صورت تثبیت زیر محدوده مذکور، امکان ادامه روند به سمت حمایت‌های پایین‌تر وجود دارد. همچنین با توجه به قرارگیری نمودار بر روی میانگین‌های ۲۰ و ۵۰ روزه، انتظار بازگشت قیمت به بالای محدوده ۶۰,۰۰۰ تومان وجود دارد.

تحلیل بازار جهانی انس طلا جهانی

- قیمت هر اونس طلا در جمعه گذشته با کاهش ۸ دلاری همراه بود و به ۲،۴۲۹ دلار در هر اونس رسید.
- هرچندکه جذابیت این فلز با تشدید تنش‌های ژئوپلیتیکی و انتظارات کاهش نرخ فدرال رزرو در هفته‌های اخیر افزایش یافت اما در طول هفته اخیر روند صعودی آن معکوس شد.





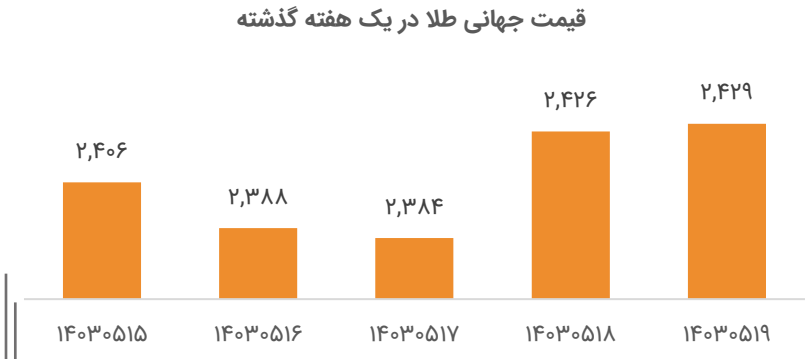

تحلیل بازارجهانی روند اونس طلا و شاخص دلار

- در هفته گذشته هرچندکه از شتاب کاهش شاخص دلار کاسته شد اما سومین افت متوالی هفتگی خود را ثبت نمود و پس از تعدیل نگرانی سرمایه‌گذاران، تقاضا برای ارزهای رقیب مانند فرانک سوئیس و ین ژاپن کاهش یافت که این امر در ثبات ارزش دلار پس از کاهش آن تا سطح ۱۰۳ واحد موثر بود.

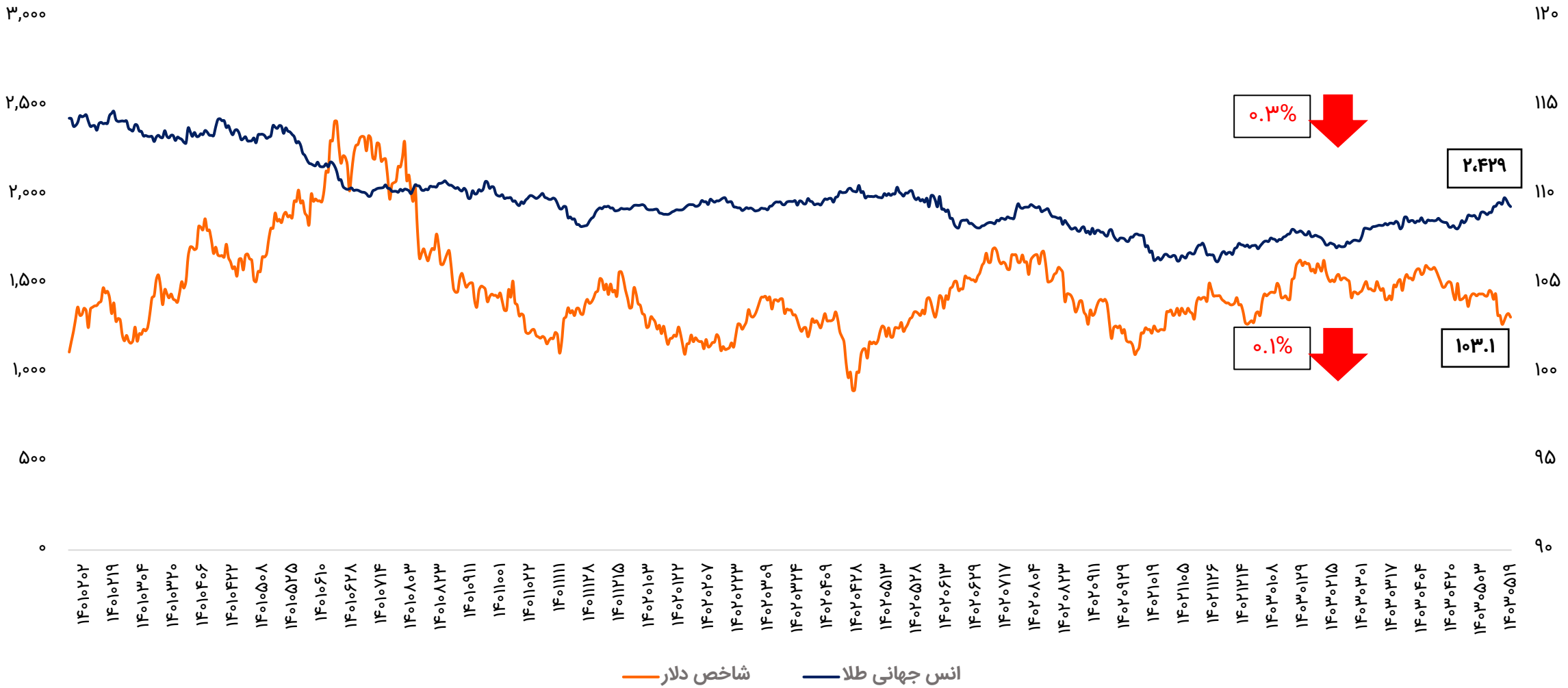

تحلیل تکنیکال طلا (انس)

نکات تحلیل	
قیمت فعلی (دلار)	۲,۴۳۰
مقاومت اول (دلار)	۲,۴۸۰
مقاومت دوم (دلار)	۲,۵۳۰
حمایت اول (دلار)	۲,۴۰۰
حمایت دوم (دلار)	۲,۳۷۰



- در تایم‌فریم روزانه، قیمت انس در هفته اخیر، در محدوده ۲,۳۷۰ دلار مورد حمایت قرار گرفت و به بالای محدوده ۲,۴۰۰ دلار بازگشت؛ همچنان این انتظار وجود دارد که قیمت انس در یک روند صعودی، به سمت اهداف بالاتر حرکت کرده و در اولین هدف، به ۲,۴۸۰ دلار برسد. سایر حمایت‌ها و مقاومت‌ها بر روی نمودار مشخص شده‌اند.

تحلیل بازار جهانی نفت

- بازار جهانی نفت پس از چهار هفته افت متوالی، اولین افزایش هفتگی خود را از ابتدای ماه جولای با ریکاوری بازار جهانی پس از سقوط سنگین دوشنبه گذشته ثبت نمود و نهایتا در روز جمعه با ۳ دلار افزایش در ۸۰ دلار در هر بشکه بسته شد و اولین افزایش هفتگی در پنج هفته اخیر را شاهد بود.
- توقف تولید در بزرگترین میدان نفتی **لیبی** علاوه بر ششمین افت متوالی هفتگی موجودی ذخائر نفت **آمریکا** همزمان با تهاجم غیرمنتظره **اوکراین** به خاک **روسیه** باعث حمایت از قیمت نفت در روزهای اخیر شد. از طرف دیگر، بازار همچنان احتمال افزایش سطح درگیری‌ها و تنش‌های ژئوپلیتیک در منطقه خاورمیانه را رصد می‌کند.
- براساس گزارش‌ها، ذخایر هفتگی نفت خام EIA بیش از حد انتظار کاهش یافته و به پایین‌ترین حد در شش ماه گذشته رسیده است.
- براساس گزارش رویترز، تولید نفت **ایران** در ماه جولای معادل با ۳.۲۲ میلیون بشکه در روز و بالاترین سطح از سال ۲۰۱۸ رسیده است.

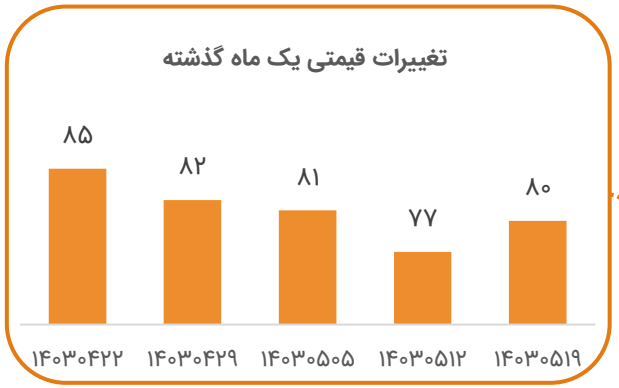



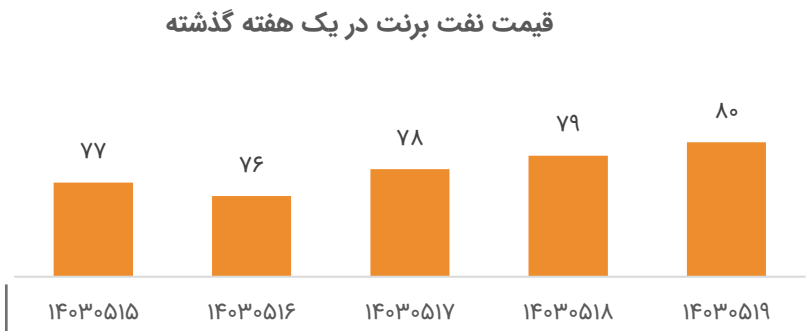

تحلیل تکنیکال نفت برنت

نکات تحلیل	
قیمت فعلی (دلار)	۷۹.۷۵
مقاومت اول (دلار)	۸۰
مقاومت دوم (دلار)	۸۴
حمایت اول (دلار)	۷۵
حمایت دوم (دلار)	۷۰



- نفت برنت در چارت هفتگی پس از افت قیمت، در محدوده ۹۰-۷۵ دلار نوسان دارد. هفته گذشته کف قیمتی ۷۵دلار تاچ شده است و به نظر می‌رسد در روزهای آینده قیمت توانایی رشد تا ۸۵دلار را دارد.

تحلیل بازار جهانی متانول

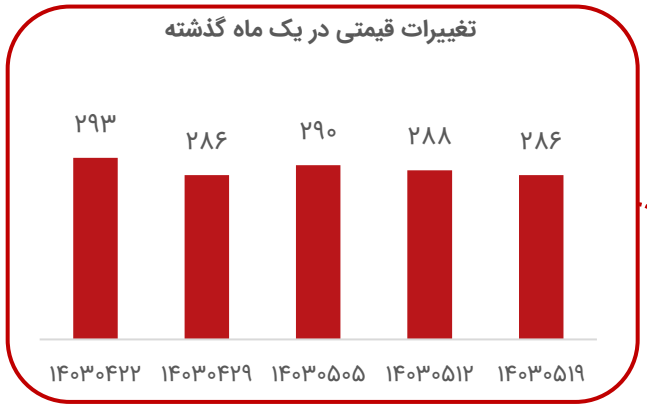



- قیمت متانول **آسیا** در طول هفته تحت تاثیر روند بازار متانول CFR **چین** کاهش یافت. به گفته معامله‌گران، برحسب قیمت اتیلن و قیمت پروپیلن به ترتیب ۸۷۰ دلار در هر تن CFR شمال شرق آسیا و ۸۶۵ دلار در هر تن سی اف آر چین، کارخانه‌های تولید متانول به الفین چین سودده بوده و قیمت متانول CFR چین زیر ۳۰۰ دلار در هر تن قرار گرفت.

- متانول **هند** در بحبوحه کاهش قیمت‌های داخلی، پایدار با جهت‌گیری رو به پایین است. به گفته منابع بازار، تأخیر غیرمنتظره در تحویل برخی از کشتی‌های ایرانی به ایجاد شکاف عرضه در بنادر منجر شد و به سود فروش از ایران با تخفیف ۱ درصدی نسبت به قیمت فرمول CFR هند برای بارگیری محموله‌های ایرانی در نیمه دوم ماه آگوست بستگی دارد. تحویل یک کشتی ۴۰ هزار تنی از ایران نیز به دلایل نامعلومی به تعویق افتاده است.

- در اخبار مناقصه، پتروشیمی خارگ، تولیدکننده **ایرانی**، مناقصه فروش ۲۰،۰۰۰ تنی متانول را برای هند به صورت فوب جزیره خارگ منتشر کرد. مناقصه تا ۱۰ آگوست معتبر است و زمان ارسال آن در نیمه دوم آگوست و نیمه اول سپتامبر است.

- متانول **اروپا** نیز با افزایش حجم معاملات نقدی روبرو بود اما همچنان قیمت آن دومین افت هفتگی را به دلیل افزایش سطح واردات به برخی ترمینالهای روتردام از **آمریکا**، **عربستان**، **آذربایجان** و **تایلند** ثبت نمود. میانه دامنه قیمتی فوب روتردام با کاهش ۱.۲ درصدی به ۳۴۷ دلار در هر تن رسید.

تحلیل بازار جهانی اوره

- قیمت اوره در طول هفته در برخی بازارها بخصوص در **جنوب شرقی آسیا**، **شمال آفریقا** و **برزیل** روندی نزولی داشت و در آستانه برگزاری مناقصه **هند** و فقدان تقاضا، معاملات اندکی انجام شد. اما قیمت‌ها در **جنوب شرقی آسیا** با افت شدید تقاضا و دسترسی مناسب کاهش یافت.

- قیمت اوره **خاورمیانه** در ۳۲۲ دلار بر تن بدون تغییر معامله شد در شرایطی که قیمت اوره **ایران** با ۳ دلار افزایش به ۲۹۳ دلار برتن رسید بطوریکه در ایران، مسجدسلیمان در اوایل هفته ۱۰۰ هزار تن اوره گرانوله را ۲۹۰ دلار در هر تن فوب به فروش رساند. در اواسط هفته دو تولیدکننده دیگر مجموعاً ۸۰ هزار تن اوره را در ۲۹۶ دلار در هر تن فوب به فروش رساندند. ایران یکی از بازارهای پررونق در هفته گذشته بود که ۳ عرضه کننده توانستند ۱۸۰ هزار تن اوره گرانوله را در محدوده ۲۹۰-۲۹۶ دلار در هر تن فوب به فروش برسانند.

- در **چین**، انتظار صادرات در کوتاه مدت نمی‌رود درحالیکه قیمت‌های داخلی در هفته اخیر افزایش یافت اگرچه برای چند هفته روند قیمت نزولی بود.

- انتظار می‌رود در هفته‌های آینده به جهت جذب تقاضا، قیمت‌ها با افت بیشتری همراه خواهند شد. اما رقابت میان آمریکا، برزیل و اروپا برای محموله‌های سپتامبر شکل خواهد گرفت که سطح حمایت برای روند نزولی قیمت در سه ماهه چهارم خواهد بود.

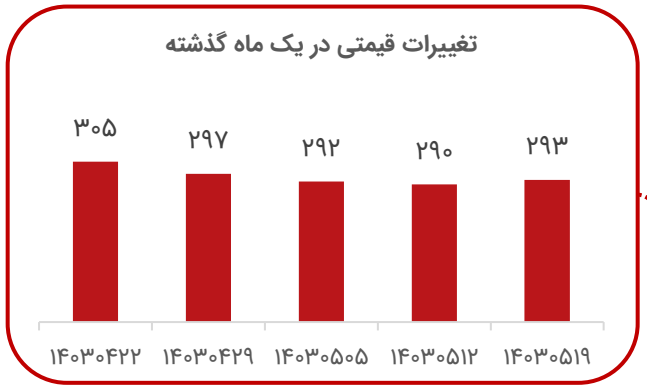



تحلیل بازار جهانی پی‌وی‌سی

- در هفته گذشته در **شرق آسیا** قیمت پی‌وی‌سی به دنبال کاهش تقاضا از سوی بازارهای **جنوب شرقی آسیا** و **چین** کاهشی بود. قیمت پی‌وی‌سی سی‌اف‌ار چین و جنوب شرقی آسیا با کاهش به ترتیب ۷۹۵ دلار بر تن و ۷۹۰ دلار بر تن معامله شد.
- تولیدکنندگان عمده پی‌وی‌سی اعلام کردند: بازار **جنوب شرقی آسیا** اکنون فصل سطح پایین تقاضای پی‌وی‌سی را تجربه می‌کند. این در حالی است که شرایط بازار پی‌وی‌سی در **شمال شرقی آسیا** نیز آرام و با ثبات به نظر می‌رسد. پیشنهادات قیمتی محموله‌های ماه سپتامبر احتمالا در هفته‌های آینده منتشر خواهد شد.
- در بازار داخلی **چین** قیمت پی‌وی‌سی مبتنی بر اتیلن و کاربید با کاهش به ترتیب ۸۰۹ و ۷۸۱ دلار بر تن معامله شد. عواملی از جمله تقاضای پایین داخلی و رکود بخش املاک و مستغلات چین بر روند کاهشی بازار داخلی پی‌وی‌سی در این منطقه تاثیرگذار بودند.
- در **هند** قیمت پی‌وی‌سی به دلیل حجم معاملات محدود و کاهش نرخ حمل و نقل نزولی بود. قیمت پی‌وی‌سی سی‌اف‌ار هند با کاهش ۸۳۰ دلار بر تن معامله شد. نرخ حمل و نقل از چین به هند در محدوده ۸۰-۷۰ دلار بر تن قرار دارد.

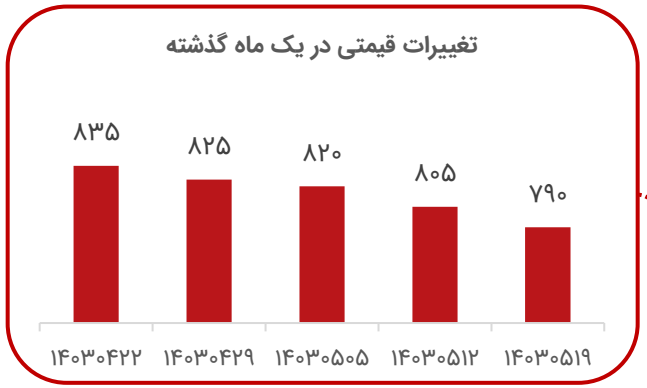

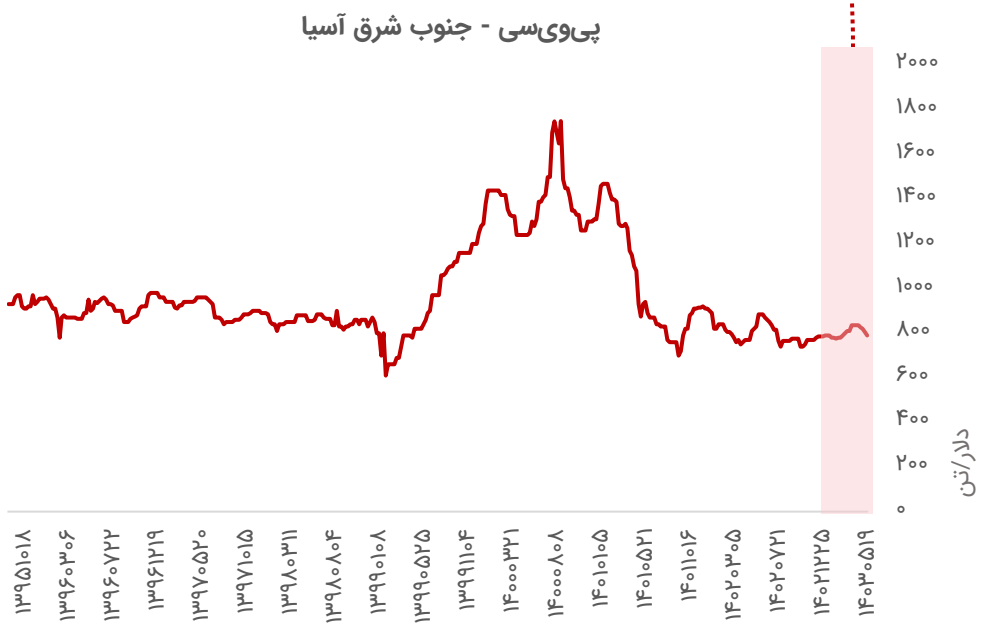

تحلیل بازار جهانی پلی‌اتیلن

- در هفته گذشته در **شرق آسیا** قیمت پلی اتیلن در بحبوحه حجم معاملات محدود ثابت باقی ماند. اغلب خریداران پلی اتیلن در این منطقه موضع محتاطانه اتخاذ نمودند.
- در **جنوب شرقی آسیا** تقاضا پلی اتیلن ضعیف باقی ماند در حالیکه عرضه پلی اتیلن از طرف تولیدکنندگان آسیایی و خاورمیانه کافی و مناسب بود. خریداران در این منطقه به دلیل ابهامات پیرامون شرایط حمل و نقل و احساسات نزولی بازار پلی اتیلن عمدتا در حاشیه بودند. انتظار می‌رود وضعیت ازدحام بنادر کاهش یابد و هزینه‌های حمل و نقل تا ماه سپتامبر نزولی گردد لذا پیش‌بینی می‌شود قیمت‌ها در نیمه دوم ماه آگوست کاهش یابد.
- در **چین** معاملات پلی اتیلن در بحبوحه فصل تابستان و شرایط ضعیف بازار آرام بود و خریداران صرفا براساس نیاز خود اقدام به خرید و ذخیره‌سازی انبارها می‌نمودند. در چین شرکت پتروشیمی "جیلین" واحد پلی اتیلن سبک به ظرفیت ۲۷۵,۰۰۰ تن در سال و پلی اتیلن سنگین به ظرفیت ۳۰۰,۰۰۰ تن در سال خود را در اواخر ماه آگوست به دلیل تعمیر و نگهداری احتمالا تعطیل خواهد نمود.
- قیمت پلی اتیلن سنگین گرید فیلم در شمال شرقی آسیا بدون تغییر ۹۳۰ دلار بر تن ارزیابی شد همچنین در جنوب شرقی آسیا قیمت پلی اتیلن سنگین ثابت و ۹۸۰ دلار بر تن معامله شد.
- در هفته گذشته قیمت پلی اتیلن سبک گرید فیلم سی‌افار آسیای شرق دور با کاهش ۱,۱۲۰ دلار بر تن معامله شد. قیمت پلی اتیلن سبک خطی در این منطقه بدون تغییر ۹۴۰ دلار بر تن معامله شد.

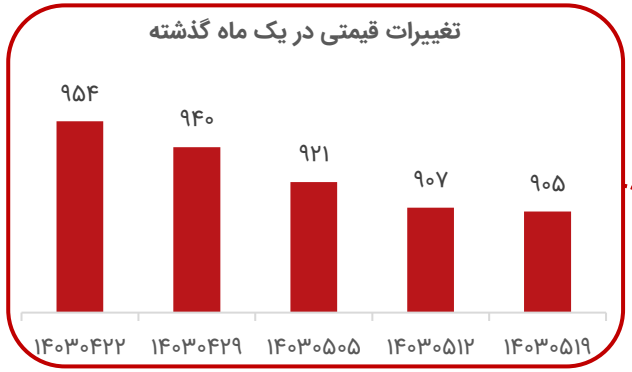

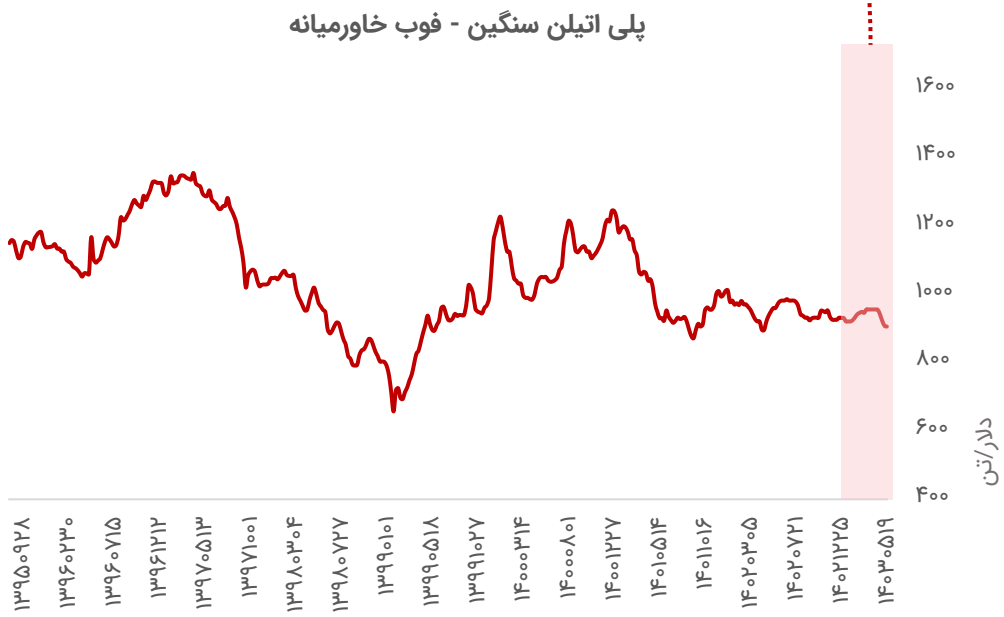

تحلیل بازار جهانی استایرن

- در هفته گذشته قیمت استایرن سی‌اف‌ار چین با کاهش ۱،۱۲۵ دلار بر تن معامله شد اما در **شرق آسیا** روند قیمتی استایرن به دنبال افزایش قیمت نفت و بنزن صنایع بالادستی صعودی بود.
- ذخایر نفت آمریکا برای ششمین هفته متوالی افزایش یافت با این وجود نگرانی‌ها درخصوص تضعیف فعالیت در بزرگترین اقتصاد جهان (چین و آمریکا) روند افزایشی بازار استایرن را تاحدودی محدود نمود و بر شرایط کلی بازار استایرن تاثیرگذار بود. سایر عوامل از جمله افزایش قیمت معاملات آتی نفت برنت همچنین افزایش قیمت معاملات آتی استایرن در بورس کالای دالیان بر بازار استایرن تاثیرگذار بود.

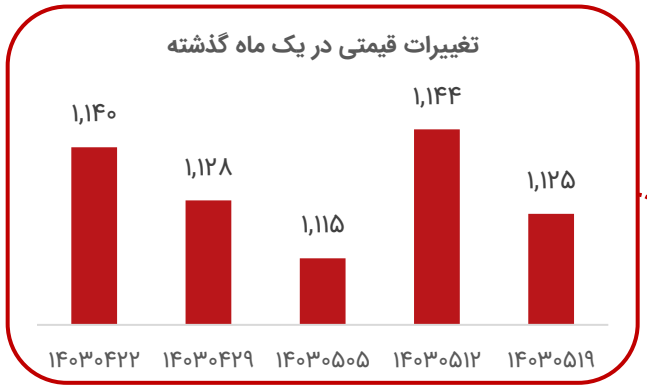

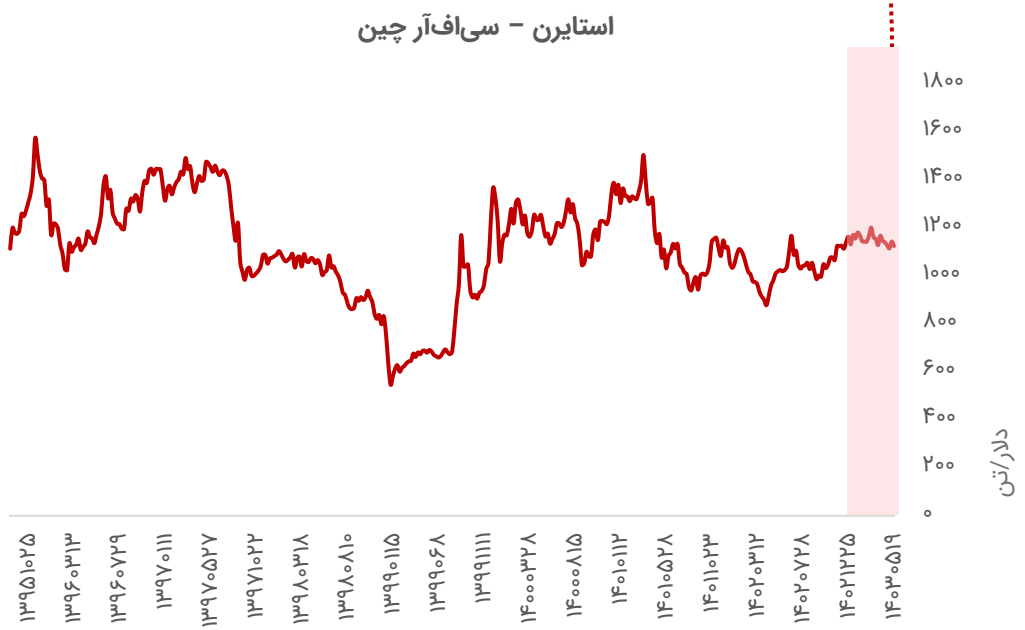

تحلیل بازار جهانی پلی استایرن

- در هفته گذشته در **چین** قیمت هردو پلی استایرن گرید عمومی و مقاوم سی‌اف‌ار بدون تغییر به ترتیب ۱،۲۵۰ و ۱،۳۴۵ دلار بر تن معامله شد. اسپرد میان پلی‌استایرن سی‌اف‌ار جنوب شرقی آسیا و چین در محدوده ۵۰-۲۰ دلار بر تن معامله شد. برخی فعالان بازار به دلیل کاهش هزینه‌های بالادستی، قیمت‌های پیشنهادی فروش محصولات خود را کاهش دادند. در صنایع بالادستی قیمت استایرن سی‌اف‌ار چین با کاهش به ۱،۱۲۵ دلار بر تن رسید که بر بازار پلی استایرن تاثیرگذار بود. به دلیل ضعیف بودن شرایط بازارهای پایین‌دستی انتظار می‌رود قیمت‌ها در سطح فعلی ادامه‌دار باشد.

- در بازار **آسیا** تقاضای پلی‌استایرن پایین می‌باشد. عواملی از جمله هزینه‌های بالای حمل و نقل و طولانی بودن زمان سفر موجب می‌گردد مشتریان سفارشات خود را به تاخیر بیندازند. نرخ عملیاتی تولید پلی استایرن در چین با افزایش ۶۳.۵۲ درصد ارزیابی شد.

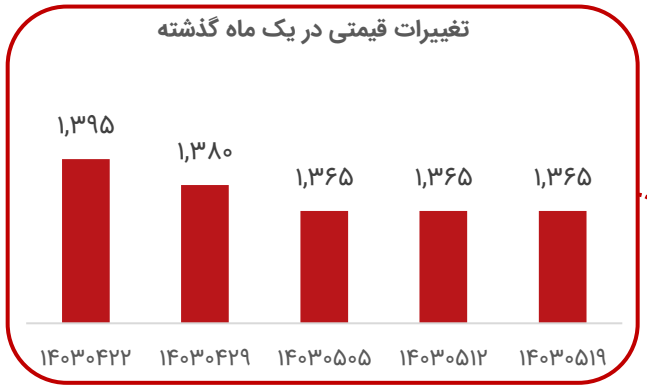

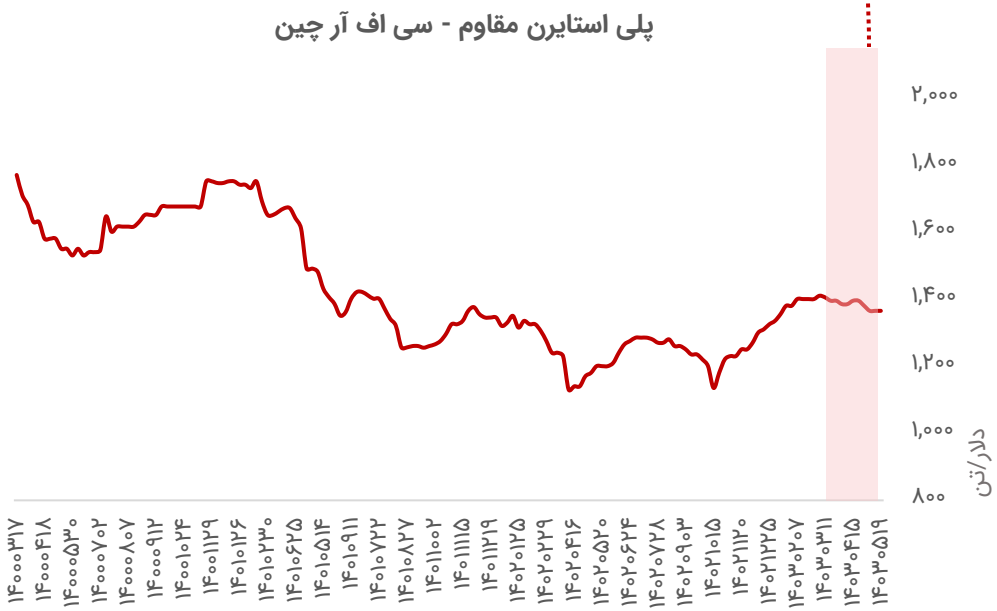

تحلیل بازار جهانی پروپیلن

- در هفته گذشته در **شرق آسیا** شرایط بازار پروپیلن باثبات بود. در **جنوب شرقی آسیا** حجم معاملات پروپیلن محدود بود زیرا واحدهای تولیدی پروپیلن در این منطقه در اواخر ماه آگوست راه اندازی مجدد خود را آغاز نمودند لذا قیمت پروپیلن در این منطقه صعودی بود.
- در **ژاپن** پتروشیمی "ماروزن" اخیرا واحد پروپیلن خود را مجددا راه‌اندازی نمود که بر عرضه پروپیلن در این منطقه تاثیرگذار بود. این واحد تولیدی دارای ظرفیت سالانه تولید ۵۵۰،۰۰۰ تن اتیلن و ۲۳۰،۰۰۰ تن پروپیلن بود که با نرخ عملیاتی ۷۵ درصد فعالیت می‌نمود. با این وجود قیمت پروپیلن فوب ژاپن علیرغم کاهش عرضه و تقاضا در این منطقه ثابت و ۸۴۰ دلار بر تن معامله شد.
- در **تایوان** قیمت پروپیلن با افزایش ۸۶۵ دلار بر تن معامله شد. فعالان بازار در این منطقه روند صعودی را به CPC نسبت دادند که راه‌اندازی مجدد واحدهای تولیدی پروپیلن خود را به تاخیر انداخت.
- در **چین** قیمت پروپیلن سی‌اف‌ار با کاهش ۸۶۵ دلار بر تن معامله شد. اسپرد پروپیلن و پلی پروپیلن در این منطقه ۴۰ دلار بر تن ارزیابی شد که پایین‌تر از سطح معمول ۱۵۰ دلار بر تن است. در چین کارخانه‌های PDH با ۶۵ درصد ظرفیت فعالیت می‌کنند.

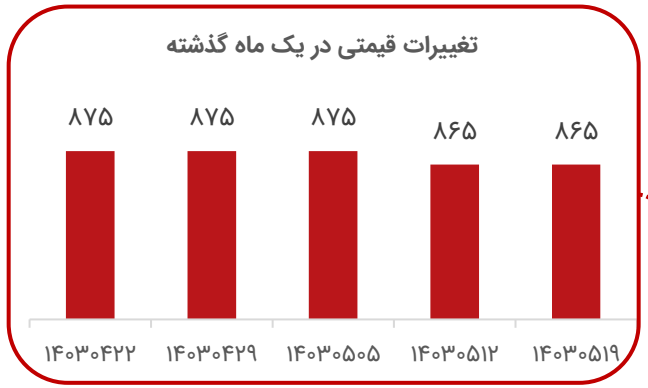



تحلیل بازار جهانی پلی پروپیلن

- در هفته گذشته در **شرق آسیا** روند بازار پلی پروپیلن نزولی بود. در **چین** قیمت پلی پروپیلن تحت تاثیر عواملی از جمله معاملات آتی بازار داخلی، شرایط ضعیف اقتصاد کلان نوسانی بود. بطوریکه قیمت پلی پروپیلن در بازار داخلی چین کاهشی بود و قیمت پلی پروپیلن گرید تزریقی و رافیا با کاهش ۹۰۵ دلار بر تن معامله شد. قیمت‌های پیشنهادی محموله‌های وارداتی پلی پروپیلن نسبت به قیمت‌های داخلی رقابتی بود. عواملی از جمله کاهش نرخ حمل و نقل، تقویت یوان چین و افزایش قیمت محموله‌های پیشنهادی صادراتی پلی پروپیلن چین بر بازار پلی پروپیلن تاثیرگذار بود.
- در **جنوب شرقی آسیا** قیمت پلی پروپیلن به پایین‌ترین سطح خود از ماه ژانویه تاکنون رسید و قیمت آن به دلیل فصل رکود تولید و تقاضای پایین بخش ساخت و ساز و کشاورزی در طول فصل بارانی با کاهش ۹۴۵ دلار بر تن معامله شد. در **اندونزی** عرضه پلی پروپیلن بالا بود و تقاضا پایین بود. در **ویتنام** تولیدکنندگان پلی پروپیلن پیشنهادات قیمتی خود را کاهش دادند لذا تقاضا برای واردات کاهش یافت و تقاضای پلی پروپیلن در این منطقه پایین است.

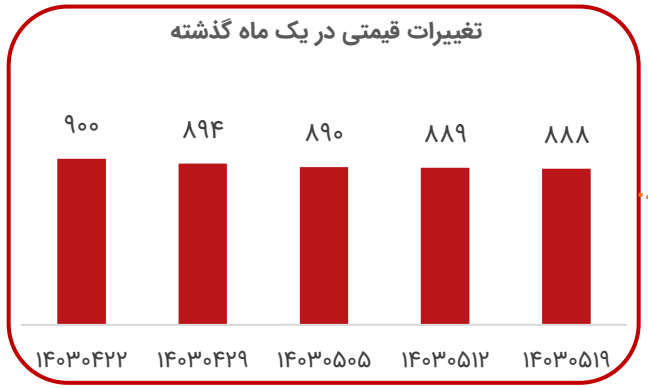

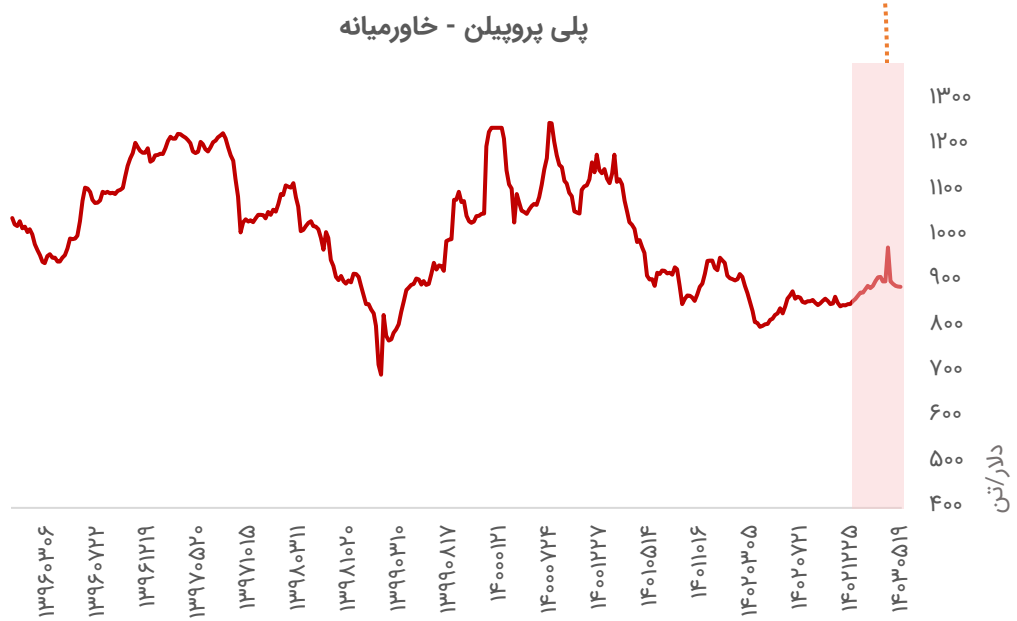

تحلیل بازار جهانی الکیل بنزن خطی

- با ارائه پیشنهاداتی کمتر از سوی برخی از تامین کنندگان، قیمت‌ها در بازار آلکیل بنزن خطی LAB **آسیا** در طول هفته کاهش یافت. نوسانات نفت خام و بازارهای بالادستی بر بازار LAB تاثیر گذار بود.
- در بازار **چین**، تقاضای ضعیف، فروشندگان را به سمت بازارهای صادراتی سوق داد اگرچه افزایش نرخ حمل و نقل همچنان به هزینه معامله می‌افزاید.
- در **هند**، تامین کنندگان عمدتاً بر پیشنهادات داخلی تمرکز کردند در شرایطی که تمایل به خرید به دلیل بی ثباتی در بخش‌های بالادستی کاهش یافته است.
- انتظار می‌رود افزایش قیمت در محصولات پایین دست، تقاضا برای LAB را تقویت کند و نوسان در بازارهای بالادستی بر محدودیت معاملات بیفزاید درحالیکه تقاضای هند به دلیل فصل بادهای موسمی کاهش خواهد یافت.

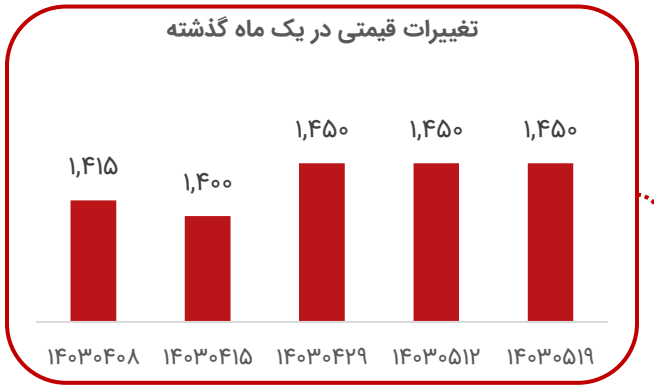

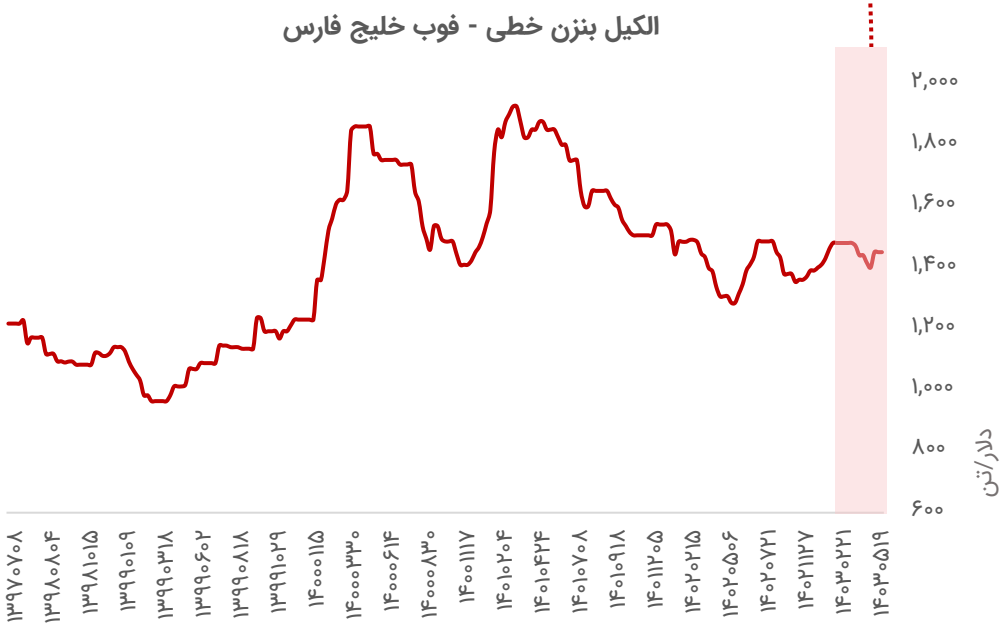

تحلیل بازار جهانی سود کاستیک

- سود کاستیک **آسیا** در بحبوحه تقاضای ثابت کمی بهبود یافت. بطوریکه مصرف داخلی در **چین** در طول هفته ثابت ماند. برخی از تولیدکنندگان چینی بطور جداگانه کاهش قیمت را جهت تحریک فروش صادراتی دنبال کردند اما همچنان حاشیه سود تولید در داخل چین تحت فشار قرار داشت. عرضه در چین ممکن است تحت تأثیر تعمیر و نگهداری آتی یک تولیدکننده چینی در اواسط آگوست قرار نگیرد، زیرا انتظار می‌رود یک تولیدکننده دیگر چینی احتمالاً در هفته آینده به تولید عادی خود بازگردد. در هر صورت، فعالان بازار در دسترس بودن از سایر تولیدکنندگان در چین را گزارش کردند.
- در **جنوب شرقی آسیا**، برخی از خریداران قبلا در هفته‌های گذشته مجدداً ذخیره سازی کرده بودند و بسیاری از آنها برحسب شرایط بازار مناطق آسیا در حاشیه بودند. انتظار می‌رود مناقصه خرید یک خریدار آسیای جنوب شرقی در هفته آینده نهایی شود و می‌تواند تصویر روشن‌تری برای مسیر آینده ارائه دهد.
- انتظار می‌رود عرضه در آسیا احتمالا کمی بیش از حد دردسترس باشد اما خریداران فقط بر اساس نیاز خرید می‌کنند و تقاضا از روند کلان اقتصادی پیروی می‌کند.

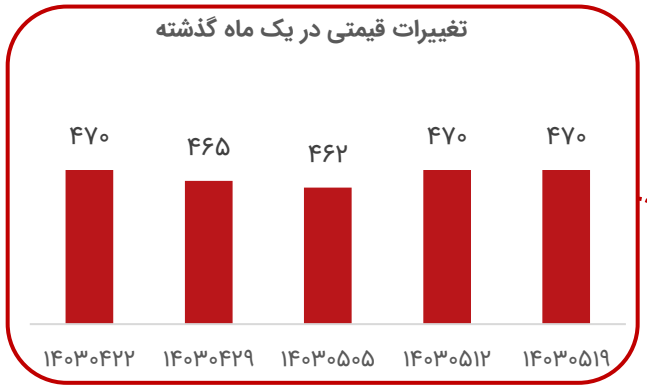

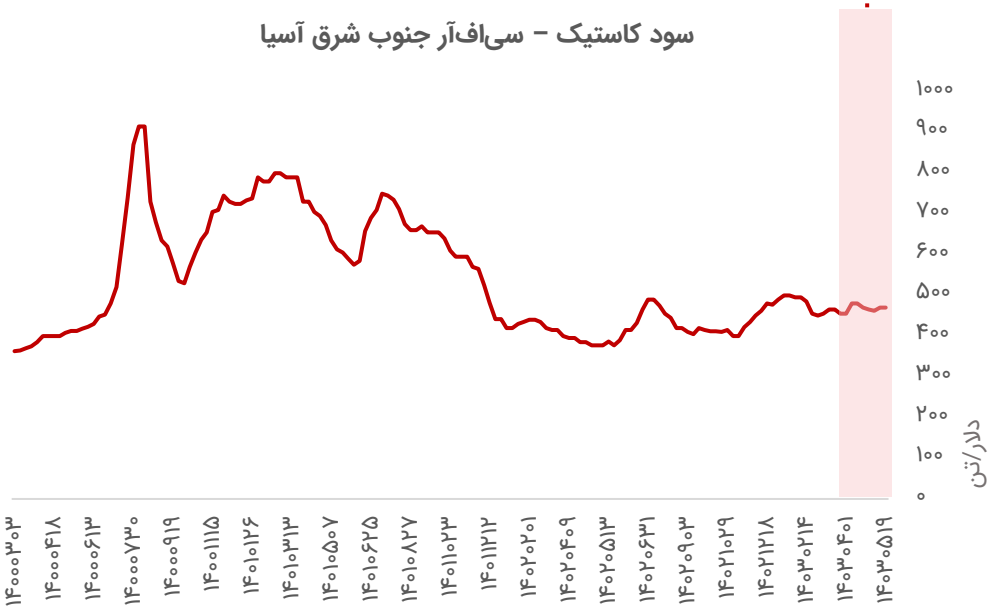

تحلیل بازار جهانی بنزن

- در هفته گذشته در **شرق آسیا** قیمت بنزن فوب کره جنوبی با افزایش به ۱،۰۱۴ دلار بر تن رسید. افزایش قیمت معاملات آتی نفت برنت صنایع بالادستی بر صعود قیمت بنزن تاثیرگذار بود.
- در **کره جنوبی** قیمت معاملات محموله‌های بنزن برای ماه‌های اکتبر و سپتامبر صعودی بود و قیمت پیشنهادی محموله‌های بنزن ماه سپتامبر ۱،۰۲۸ دلار بر تن ارزیابی شد. پرمیوم محموله‌های بنزن برای ماه سپتامبر در محدوده ۵۰-۳۸ دلار بر تن ارزیابی شد.
- در **چین** یک محموله بنزن ۶،۰۰۰ تنی با پرمیوم ۴۲ دلار بر تن معامله شد.
- در **هند** مناقصه ۲۱،۰۰۰ تن بنزن برای تحویل اوایل ماه سپتامبر شامل دو محموله ۹،۰۰۰ تنی و ۱۲،۰۰۰ تنی برگزار شد.

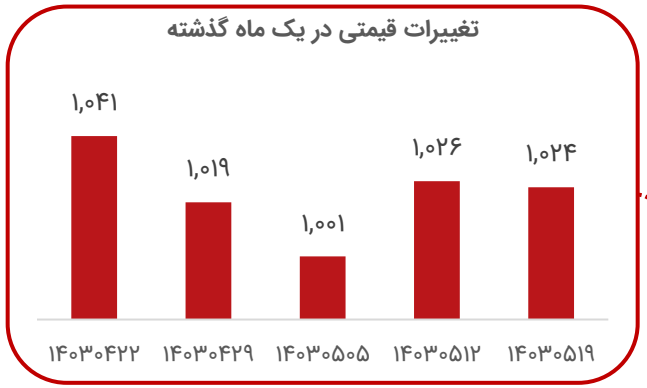

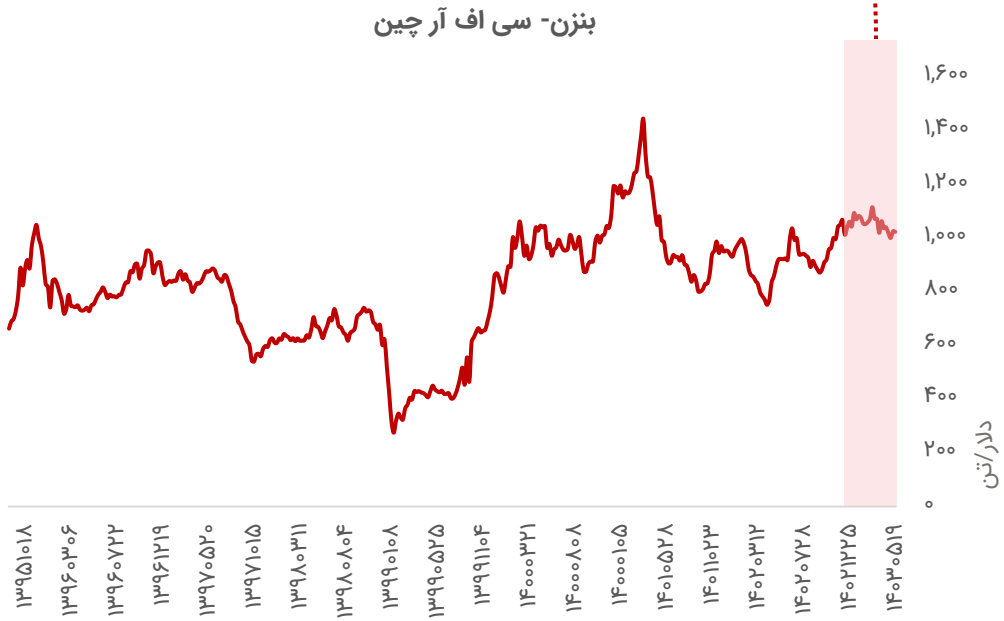

تحلیل بازار جهانی ای بی اس

- در هفته اخیر قیمت ای‌بی‌اس سی‌افار **چین** و **جنوب شرقی آسیا** هردو بدون تغییر به ترتیب ۱،۴۴۵ و ۱،۴۶۵ دلار بر تن معامله شدند. شنیده‌ها حاکی از آن است که قیمت‌های پیشنهادی به دلیل کاهش قیمت صنایع بالادستی ای‌بی‌اس کاهشی بود. قیمت استایرن مونومر سی‌افار چین و فوب کره جنوبی هر دو با کاهش به ترتیب ۱،۱۲۲ و ۱،۱۰۷ دلار بر تن معامله شدند. بطور کلی تقاضای ای‌بی‌اس برای بخش پلیمرها پایین بود. فعالان بازار اعلام کردند: شرایط بازار ای‌بی‌اس نسبت به هفته‌های اخیر بهبود قابل ملاحظه‌ای نداشته است و تقاضا پایین است. نرخ عملیاتی تولید ای‌بی‌اس چین با افزایش ۶۱ درصد ارزیابی شد.

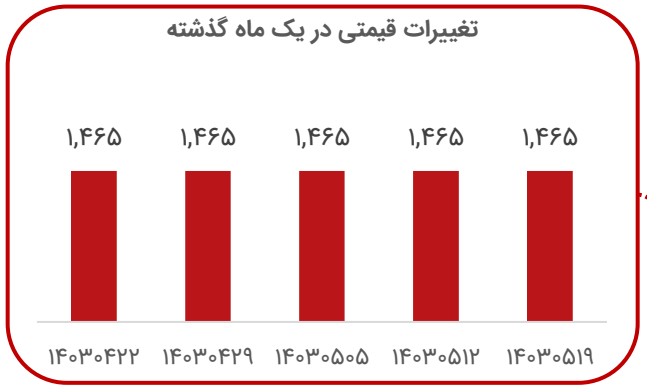



تحلیل بازار جهانی پارازایلین

- در هفته گذشته در **شرق آسیا** قیمت پارازایلین به دنبال افزایش قیمت نفتا و نفت خام افزایش یافت. قیمت پارازایلین سی‌اف‌ار تایوان/چین و فوب کره جنوبی با افزایش به ترتیب ۹۸۳ و ۹۶۱ دلار بر تن معامله شد. این در حالی است که قیمت معاملات آتی PTA در بورس کالای چین ثابت باقی ماند.
- در هفته اخیر معامله‌ای میان شرکتهای " Yisheng" و " GS Caltex" برای محموله‌های ماه سپتامبر پارازایلین به قیمت ۹۸۳ دلار بر تن سی‌اف‌ار تایوان/چین صورت گرفت. حجم معاملات محموله‌های پارازایلین برای ماه اکتبر پیش از فعالیت تعمیر و نگهداری کارخانه‌ها افزایش یافت. این کارخانه‌ها احتمالا در سه ماهه چهارم مجددا شروع به فعالیت خواهند نمود.
- در **چین** روند بازار PTA نزولی بود و انتظار می‌رود این شرایط در کوتاه مدت ادامه‌دار باشد. تقاضا پارازایلین در بازار داخلی در این منطقه در سطوح پایینی قرار دارد.

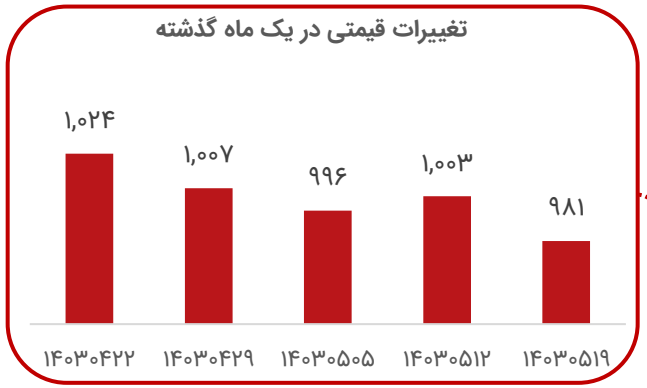



تحلیل بازار جهانی زایلین مخلوط

- در هفته گذشته در **شرق آسیا** قیمت زایلین به دلیل تقاضای پایین کاهشی بود بطوریکه قیمت زایلین مخلوط گرید حلال فوب کره جنوبی با کاهش ۸۳۹ دلار بر تن معامله شد. تولیدکنندگان پیشنهادات قیمتی محموله‌های بارگیری شده در ماه اوت تا سپتامبر خود را به ۸۴۰ دلار بر تن کاهش دادند. در **کره جنوبی** عواملی از جمله کاهش قیمت صنایع بالادستی و عرضه بالا بر روند قیمتی زایلین در این منطقه تاثیرگذار بود. پس از وقوع حادثه آتش‌سوزی در یک واحد تولیدی پارازایلین در اواخر ماه ژوئیه حجم زایلین موجود در بازار افزایش یافت.
- فعالان بازار در **چین** انتظار حجم بالایی از محموله‌های ورودی زایلین در نیمه دوم ماه اوت را دارند زیرا آربیتراژ واردات از کره جنوبی برای مدت طولانی باز شده است.
- در بازار مواد اولیه قیمت نفتا کاهشی بود که بر بازار زایلین تاثیرگذار بود. شاخص نفتای C+F ژاپن نیز با کاهش ۶۷۲ دلار بر تن معامله شد.

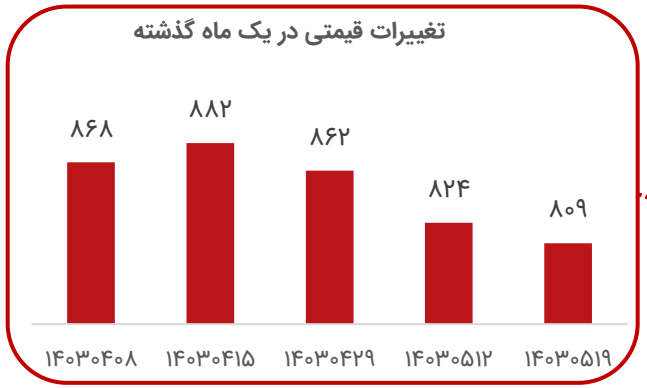

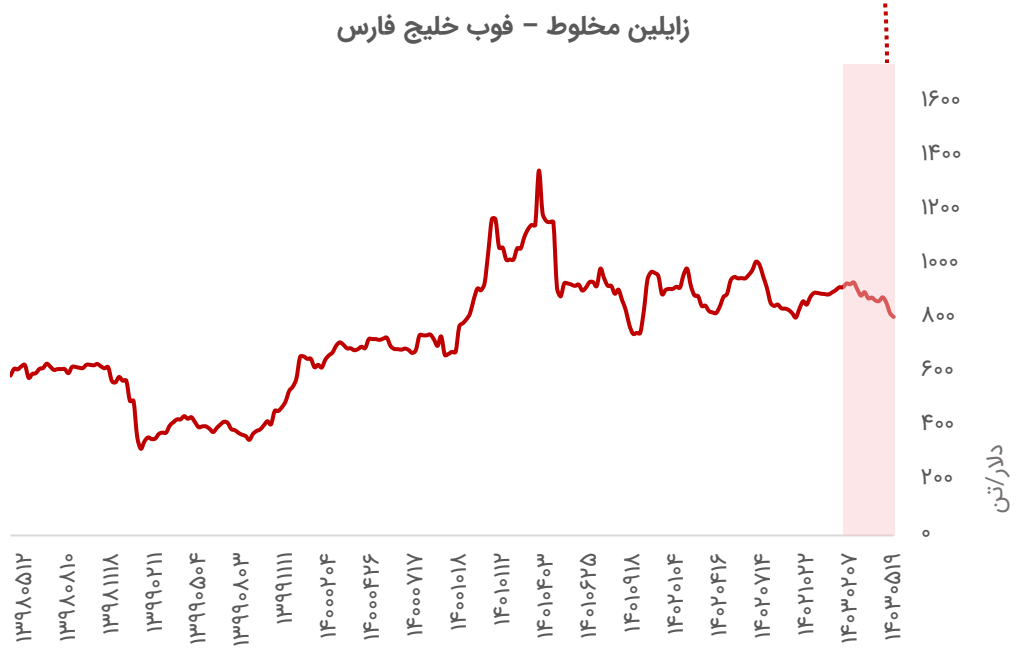

تحلیل بازار جهانی بنزین

- در هفته گذشته با توجه به افزایش تقاضا در **اروپا**، آربیتراژ از اروپا به **آمریکا** بسته شد و آمریکا از منابع جایگزین همچون **کانادا** استفاده می‌کند. با ادامه واردات، ذخایر آمریکا در سواحل اقیانوس اطلس در حال رشد است. در هفته گذشته ۳.۷۲۳ میلیون بشکه وارد شد. قیمت‌ها بازارهای بنزین اروپا بدلیل کاهش ۵.۸ درصدی در ذخایر در هاب آمستردام-روتردام-آنتورپ افزایش یافتند.
- بازار بنزین **آسیا** در میان انتظارات برای عرضه جدید از خلیج فارس و کاهش جریان خروجی در منطقه، شاهد کاهش قیمت بود.

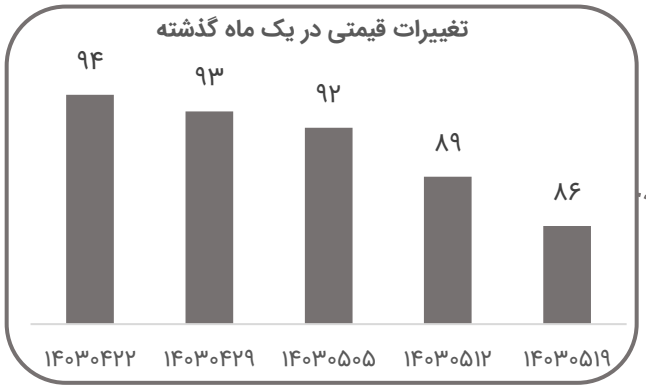



تحلیل بازار جهانی گازوئیل

- ذخایر گازوئیل و نفت گاز در هاب آمستردام-روتردام-آنتورپ در هفته منتهی به ۸ آگوست ۲.۸۸ درصد افزایش یافت و به ۲.۰۷۱ میلیون تن رسید و همچنین اولین رشد بیش از یک درصد در ۷ هفته گذشته را به ثبت رساند. رشد ذخایر در مقایسه با زمان مشابه سال گذشته کم تر از ۱ درصد بوده است.

- **اروپا** در حال حاضر قرار است ۱.۸۸۵ میلیون تن گازوئیل و نفت گاز از **آمریکا** دریافت کند که در صورت تحقق، یکی از بزرگترین رکوردهای تاریخ خواهد بود. قرار براین است که حدود ۱.۲ میلیون بشکه در روز طی روزهای ۵ تا ۱۱ آگوست در آمستردام-روتردام-آنتورپ تحویل داده شود که بزرگترین حجم محصول تحویل شده در شمال غرب اروپا خواهد بود.

- موجودی گازوئیل با گوگرد بسیار کم در **آمریکا** به روند صعودی خود ادامه داد. کل ذخایر ULSD آمریکا در هفته منتهی به ۲ آگوست، ۶۸۴,۰۰۰ بشکه افزایش یافت و به حدود ۱۱۷ میلیون بشکه رسید که بالاترین میزان در شش ماه اخیر است. قیمت گازوئیل در شمال شرق آمریکا به دلیل ذخایر بالا، افزایش میزان واردات، قیمت ضعیف گازوئیل ساحل خلیج آمریکا و شرایط تقاضا به پایین‌ترین سطح خود از مارس ۲۰۲۲ سقوط کرد.

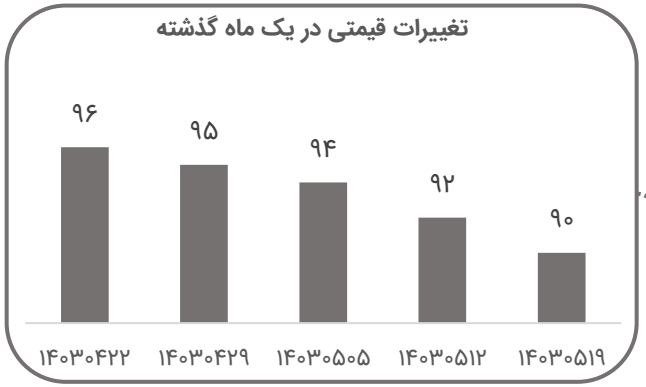



تحلیل بازار جهانی محصولات پالایشگاهی

قیر

- در هفته گذشته به دلیل تقاضا پایین، کاهش قیمت نفت خام و نفت کوره قیمت قیر در بسیاری از کشورهای **اروپا** به شدت کاهشی بود. در **سنگاپور** به دلیل محدودیت عرضه قیمت قیر تاحدودی افزایش یافت اما قیمت قیر از **ایران** کاهشی بود. قیمت محموله‌های قیر کامیون‌ها در **اروپا** به ویژه اروپای مرکزی به دلیل تقاضای پایین و کاهش قیمت نفت کوره نزولی بود. قیمت محموله‌های قیر **مدیترانه‌ای** به دلیل کاهش قیمت نفت کوره با گوگرد بالا به شدت کاهش یافت. فعالیت ضعیف قیر به دلیل دوره تعطیلات، اسپرد محموله‌های قیر را نسبت به HSFO ثابت نگه داشته است. قیمت قیر در سراسر کشورهای جنوب صحرای **آفریقا** کاهشی بود همچنین قیمت قیر در بازارهای کلیدی مانند کنیا، نیجریه و آفریقای جنوبی نزولی بود. قیمت محموله‌های صادراتی قیر **سنگاپور** به دنبال افزایش تقاضا برای محموله‌های ماه سپتامبر و عرضه محدود افزایش یافت. در **ایران** قیمت قیر به دنبال کاهش قیمت وکیوم باتوم مواد اولیه کاهش یافت، عرضه محموله‌های صادراتی قیر ایران همچنان محدود است.

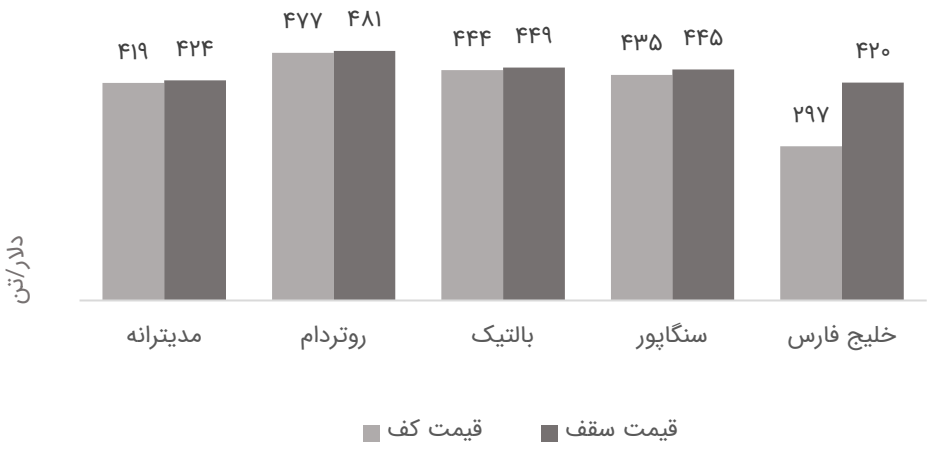

وکیوم باتوم

- در هفته گذشته قیمت وکیوم باتوم به دنبال کاهش قیمت نفت خام و HSFO کاهشی بود. پالایشگاه‌های ملی به دنبال بازبینی قیمتی نتوانستند وکیوم باتوم را در بورس کالای ایران عرضه نمایند. زیرا بورس کالای ایران به دلیل قطع برق عمدتا تعطیل بود. در هفته اخیر از ۱۸،۵۰۰ تن وکیوم باتوم عرضه شده تنها ۴،۰۰۰ تن فروخته شد. فروش داخلی قیر کم بود و تنها ۳،۱۶۸ تن قیر برای مصرف داخلی فروخته شد.
- در هفته اخیر بالاترین حجم فروش وکیوم باتوم مربوط به پالایشگاه تبریز بود که ۳،۵۰۰ تن وکیوم باتوم را به قیمت ۱۵۱،۰۰۰ ریال بر کیلوگرم فروخت. بالاترین قیمت وکیوم باتوم مربوط به پالایشگاه شیراز بود که ۵۰۰ تن وکیوم باتوم را به قیمت ۱۵۸،۶۰۰ ریال بر کیلوگرم فروخت

قیمت وکیوم باتوم ایران از تاریخ ۸-۳ اوت

نام پالایشگاه	حجم معاملات	قیمت (ریال/کیلوگرم)		قیمت (دلار/تن)	
		حد بالا	حد پایین	حد بالا	حد پایین
شیراز	۵۰۰	۱۵۸,۶۰۰	۱۵۸,۶۰۰	۳۵۷	۳۵۷
تبریز	۳,۵۰۰	۱۵۱,۰۰۰	۱۵۱,۰۰۰	۳۴۰	۳۴۰

تحلیل بازار آلومینیوم

- روند آلومینیوم تحت تاثیر عرضه مناسب و سطح ضعیف تقاضا همزمان با روند نزولی حاکم بر بازارهای جهانی کاهشی بود اما در ادامه موفق به بازیابی سطح قیمتی خود شد.
- در پایان هفته گذشته، قیمت آلومینیوم در بورس فلزات لندن نسبت به هفته قبل با افزایش جزئی در ۲،۲۶۳ دلار بر تن بسته شد.
- موجودی آلومینیوم در انبارهای بورس فلزات لندن در روز جمعه ۱۹ مرداد ماه با کاهش سه هزار و ۵۰۰ تنی، از ۹۱۰ هزار و ۹۵۰ تن به ۹۰۷ هزار و ۴۵۰ تن رسید.

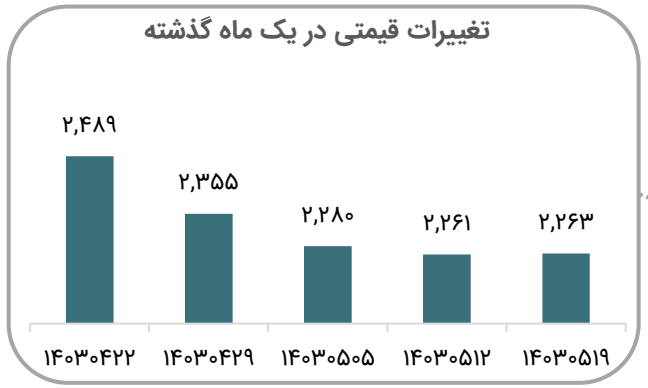



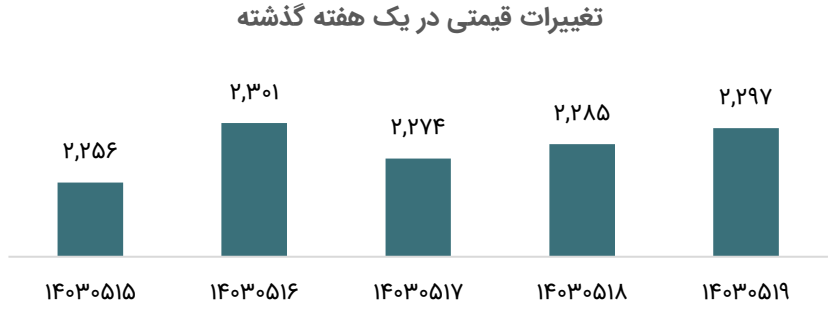

تحلیل بازار مس

- روند نزولی مس در هفته گذشته ادامه دار بود بطوریکه قیمت آن با کاهش به سطح ۸،۶۰۰ دلاری بطور موقت در کمترین میزان خود از ماه فوریه قرار گرفت و سپس موفق به باز پس‌گیری بخشی از افت خود شد و نهایتا در معاملات نقدی بورس فلزات لندن با ۱۷۳ دلار کاهش در ۸،۸۰۴ دلار در هر تن قرار گرفت.
- موجودی مس در انبارهای بورس فلزات لندن در روز جمعه ۱۹ مرداد ماه با افزایش یک هزار و ۹۷۵ تنی، از ۲۴۹ هزار و ۴۲۵ تن به ۲۹۶ هزار و ۴۰۰ تن رسید.

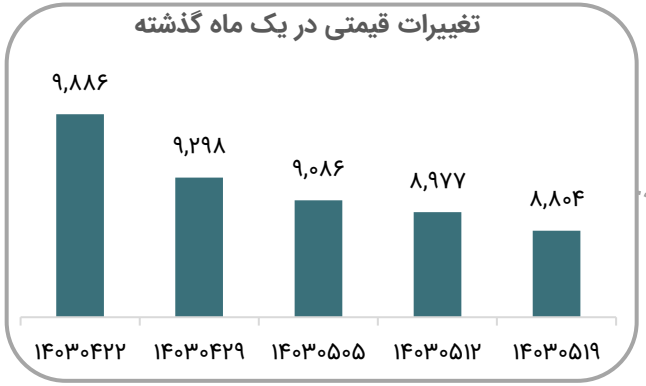

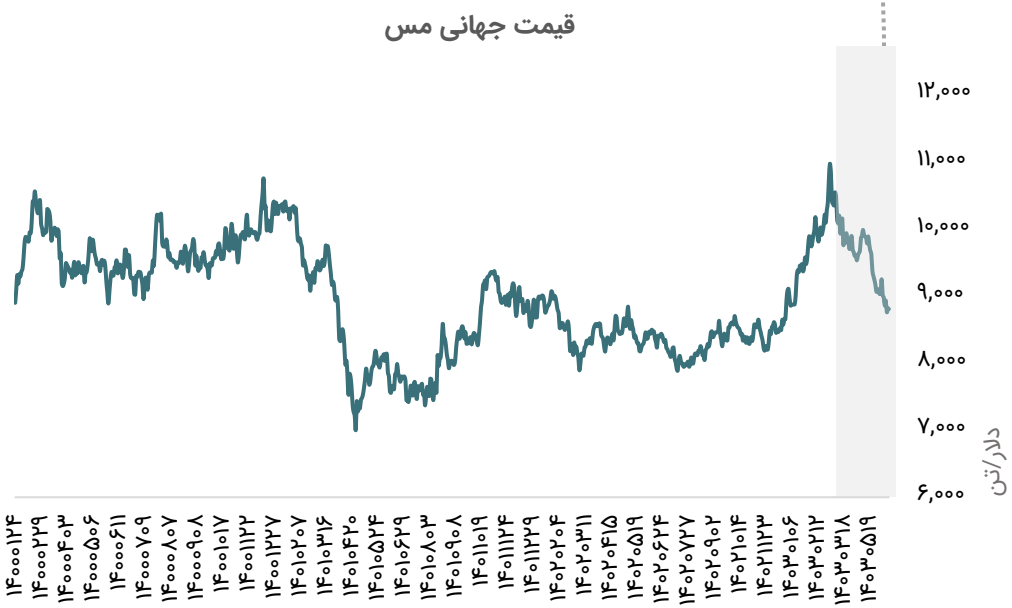

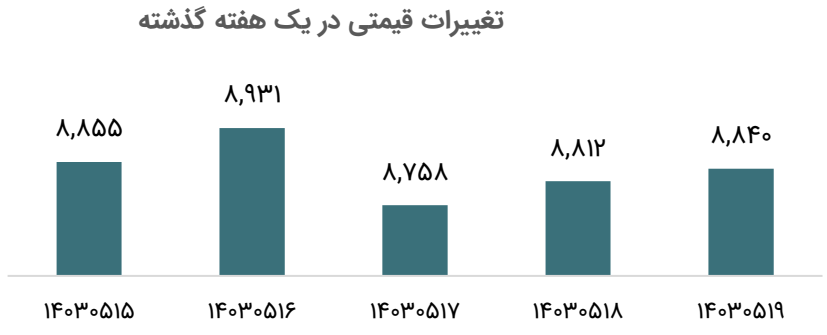

تحلیل بازار روی

- روی در هفته گذشته روند پرنوسانی را ثبت نمود بطوریکه تااواسط هفته تحت تاثیر سطح ضعیف تقاضای چین همراه با روند نزولی بازارهای جهانی قرار داشت اما در پایان هفته افزایش سطح خرید با توجه به استقبال معامله‌گران را شاهد بود و نهایتا در قیمت ۲،۷۴۳ دلار بر هر تن بسته شد.
- موجودی روی در انبارهای بورس فلزات لندن در جمعه گذشته با کاهش دو هزار و ۱۰۰ تنی، از ۲۴۲ هزار و ۲۵ تن به ۲۳۹ هزار و ۹۲۵ تن رسید.

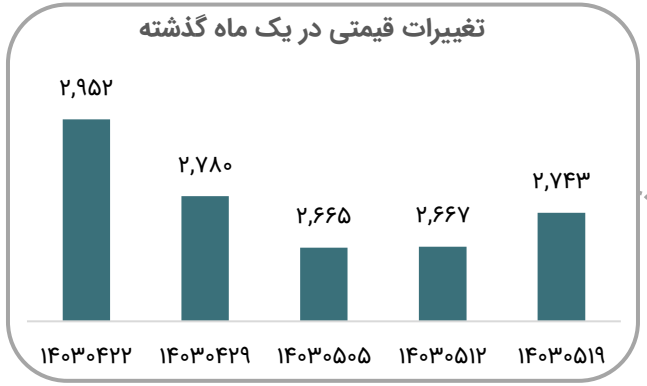

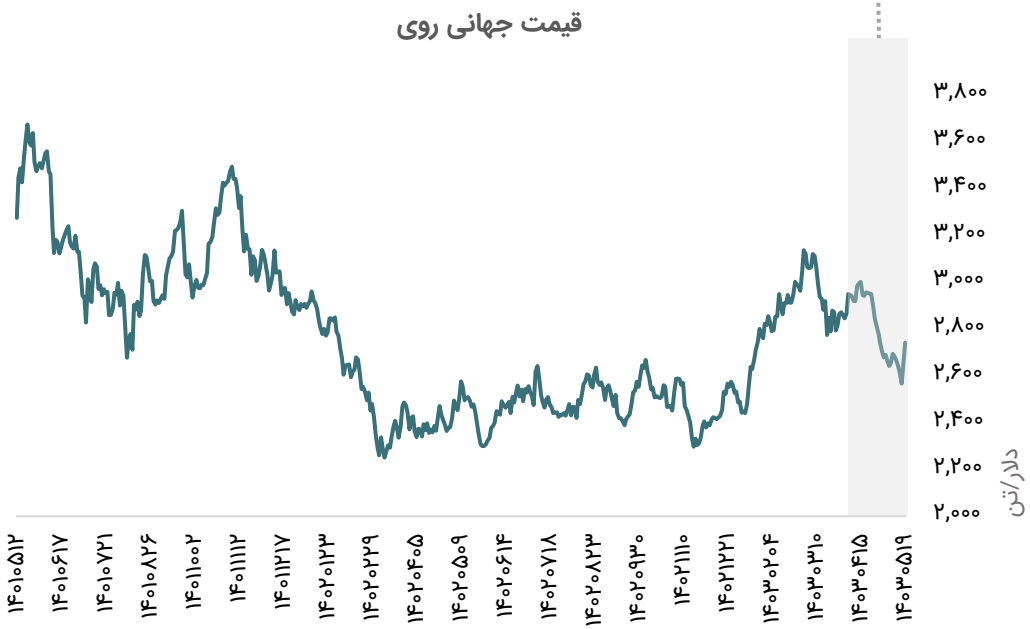



تحلیل بازار سنگ آهن

- قیمت محموله‌های سنگ آهن با محتوای آهن ۶۲ درصد در میان نگرانی‌های مداوم تقاضا از سوی مصرف‌کننده اصلی چین و میزان بالای موجودی انبارهای ساحلی به زیر ۱۰۱ دلار کاهش یافت و به پایین‌ترین سطح از اواخر سال ۲۰۲۲ رسید.

- نگرانی از کاهش صادرات فولاد چین در ماه‌های آینده نیز بر بازار تاثیر گذاشته است. علاوه بر این، کارخانه‌های فولاد همچنان با فشار ناشی از کاهش فروش و سودآوری مواجه بودند. در سمت عرضه، موجودی بندر در چین در ماه ژوئیه علیرغم رشد صادرات جهانی سنگ آهن افزایش یافت. در همین حال، سرمایه‌گذاران امید به اتخاذ سیاست انبساطی جدید توسط پکن جهت تقویت و رشد اقتصادی چین دارند.

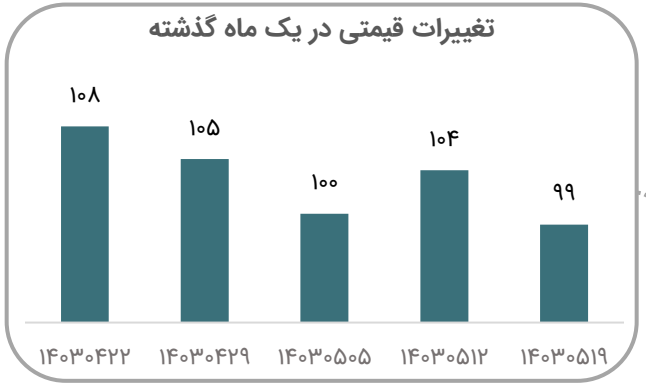

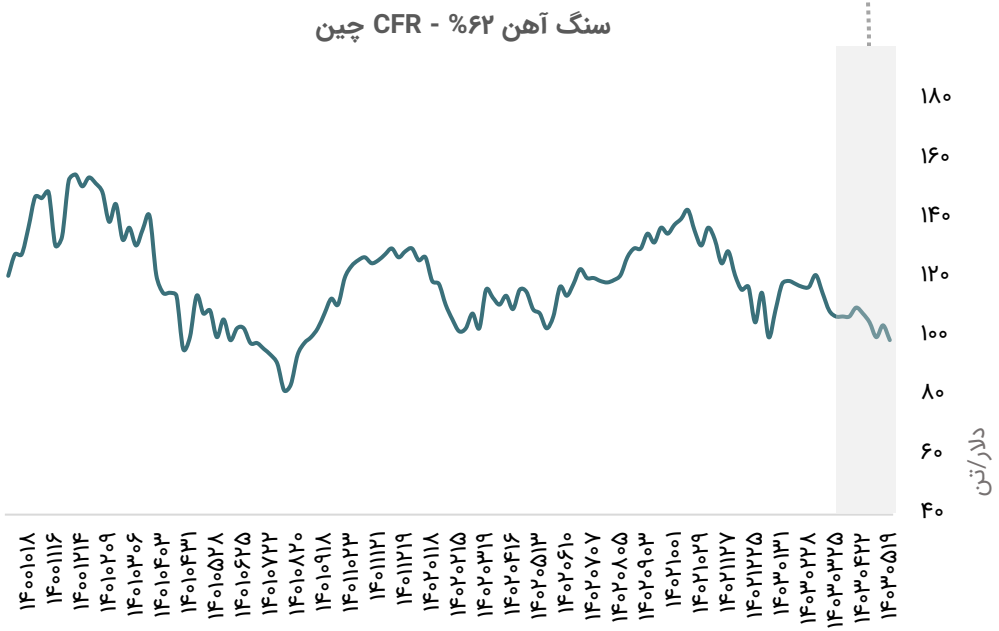

تحلیل بازار ورق گرم

- در هفته گذشته قیمت ورق گرم صادراتی فوب **دریای سیاه** با کاهش ۵۱۷ دلار بر تن معامله شد.
- میانگین قیمت ورق گرم صادراتی فوب **چین** با افزایش جزئی ۴۹۰ دلار بر تن فوب شنیده شد اما در بازار داخلی به دلیل تشدید نگرانی‌ها پیرامون تقاضا قیمت ورق گرم با کاهش در محدوده ۴۷۰-۴۶۹ دلار بر تن معامله شد.
- در **جنوب شرق آسیا** میانگین قیمت ورق گرم وارداتی با کاهش جزئی ۴۹۴ دلار بر تن سی‌اف‌آر معامله شد.
- در بازار داخلی **اروپا** قیمت ورق گرم به دلیل چشم‌انداز بدبینانه بازار با کاهش ۶۶۱ دلار بر تن معامله شد.
- در بازار داخلی **آمریکا** قیمت ورق گرم به دنبال افزایش قیمت اعلامی از سوی کارخانه‌ها با افزایش ۶۸۰ دلار هر شورت تن معامله شد.
- در **ویتنام** قیمت ورق گرم به دلیل واردات بالا از چین کاهشی بود. قیمت واردات ورق گرم از **چین** به **تایوان** در محدوده ۴۹۵-۴۹۰ دلار بر تن معامله شد.
- در **ترکیه** قیمت ورق گرم فوب صادراتی در محدوده ۵۸۰-۵۶۰ دلار بر تن معامله شد. قیمت ورق گرم سی‌اف‌ار وارداتی ترکیه در محدوده ۵۳۰-۵۱۴ دلار بر تن معامله شد. قیمت ورق گرم داخلی ترکیه در محدوده ۵۹۰-۵۷۰ دلار بر تن معامله شد.
- قیمت ورق گرم وارداتی سی‌اف‌ار جبل علی **امارات متحده** در محدوده ۵۳۵-۵۳۰ دلار بر تن معامله شد.

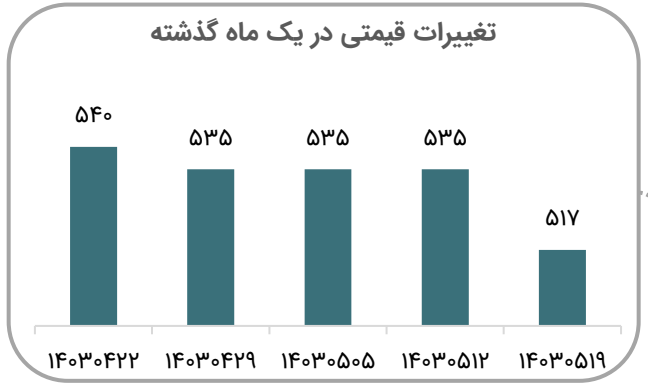

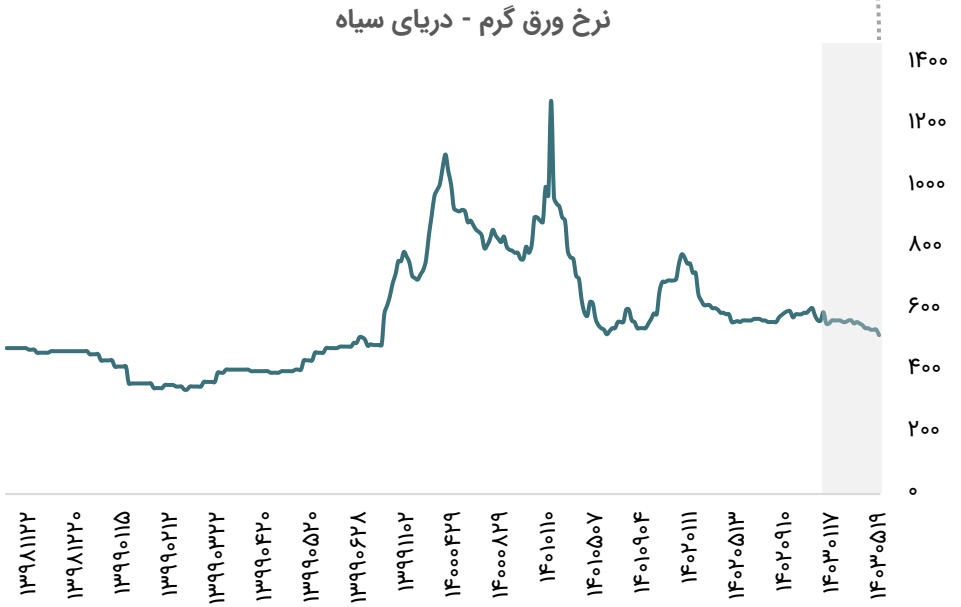

تحلیل بازار بیلت

- هفته گذشته قیمت بیلت صادراتی فوب **دریای سیاه** با افزایش ۴۸۵ دلار بر تن معامله شد.
- در بازار داخلی **چین** قیمت بیلت با کاهش به ۴۲۸ دلار بر تن رسید. بیلت وارداتی به چین نیز هفته گذشته با کاهش ۳۷۷ دلار بر تن سی‌اف‌آر معامله شد.
- در بازار واردات **جنوب شرق آسیا** قیمت بیلت با کاهش ۴۷۸ دلار بر تن سی‌اف‌آر معامله شد.
- در **ترکیه** میانگین قیمت بیلت وارداتی با افزایش ۵۰۵ دلار بر تن سی‌اف‌آر معامله شد. قیمت بیلت فوب صادراتی ترکیه در محدوده ۵۶۵-۵۴۵ دلار بر تن معامله شد و بیلت داخلی ترکیه در محدوده ۵۶۵-۵۳۵ دلار بر تن معامله شد.
- بیلت فوب صادراتی **ایران** در محدوده ۴۷۰-۴۶۵ دلار بر تن معامله شد.
- قیمت بیلت وارداتی سی‌اف‌ار جبل علی **امارات** در محدوده ۵۱۰-۴۹۰ دلار بر تن معامله شد.



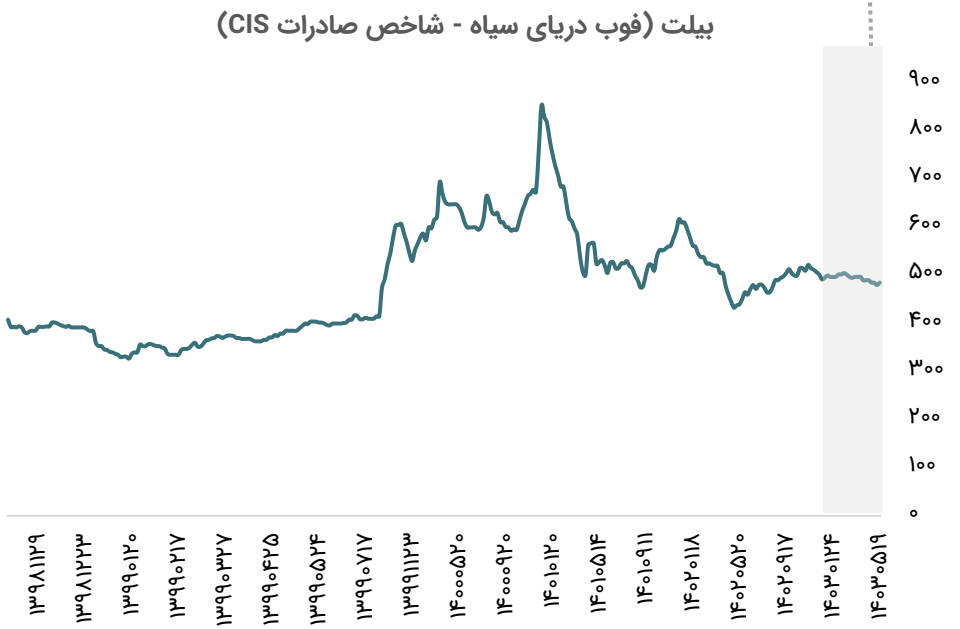

قیمت جهانی محصولات کشاورزی

قیمت جهانی گندم (سنت بر بوشل)

هر بوشل گندم معادل ۲۷ کیلوگرم



قیمت جهانی شکر (سنت بر پوند)

هر پوند شکر معادل ۰.۴۵ کیلوگرم



قیمت جهانی ذرت (سنت بر بوشل)

هر بوشل ذرت معادل ۲۵.۴ کیلوگرم



قیمت جهانی سویا (سنت بر بوشل)

هر بوشل سویا معادل ۲۱ کیلوگرم



همبستگی محصولات پتروشیمی

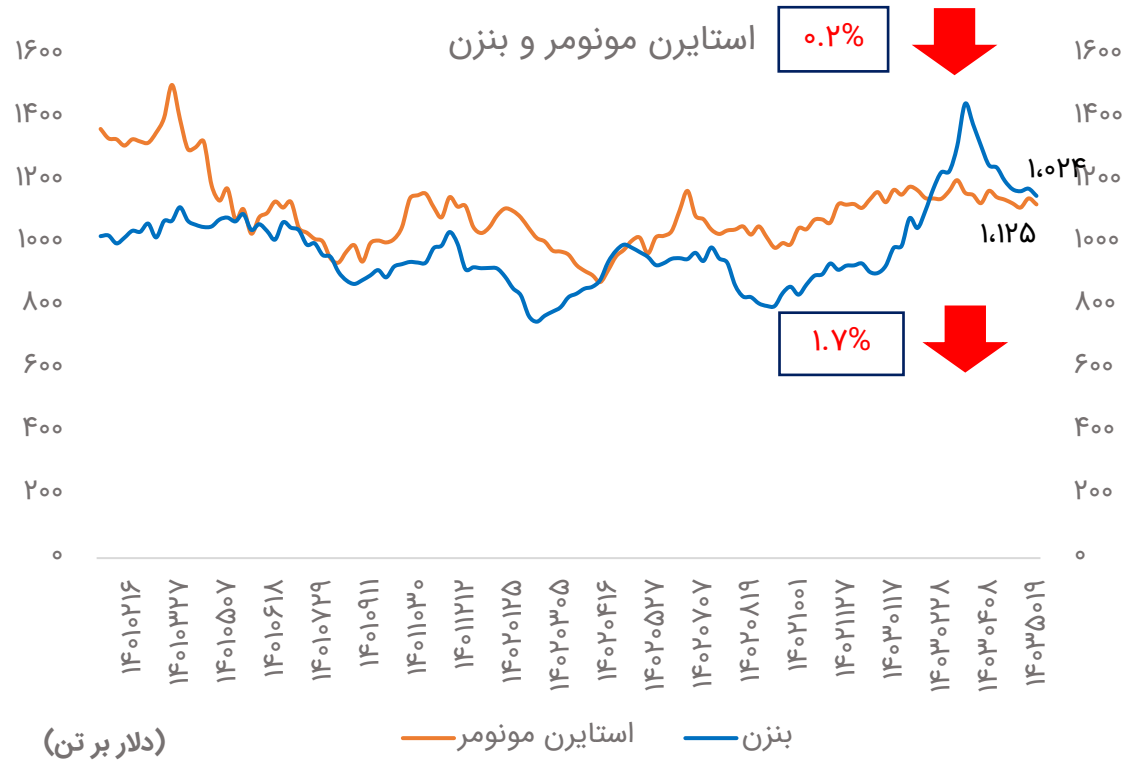

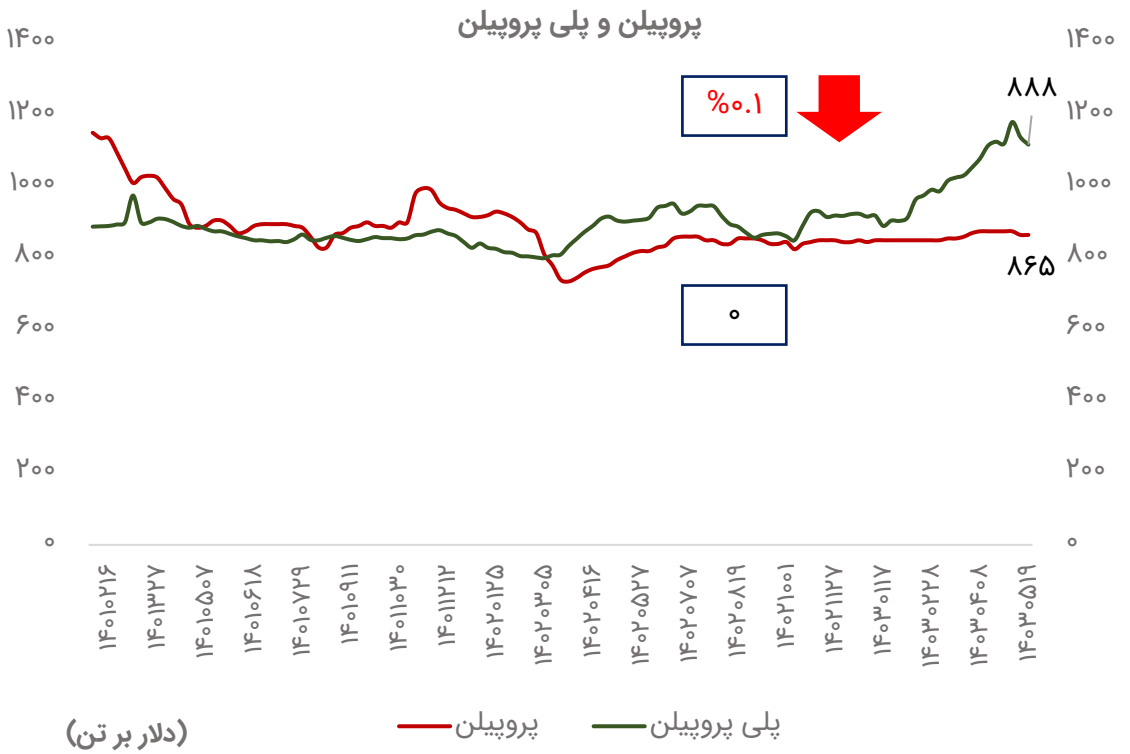

همبستگی محصولات پتروشیمی

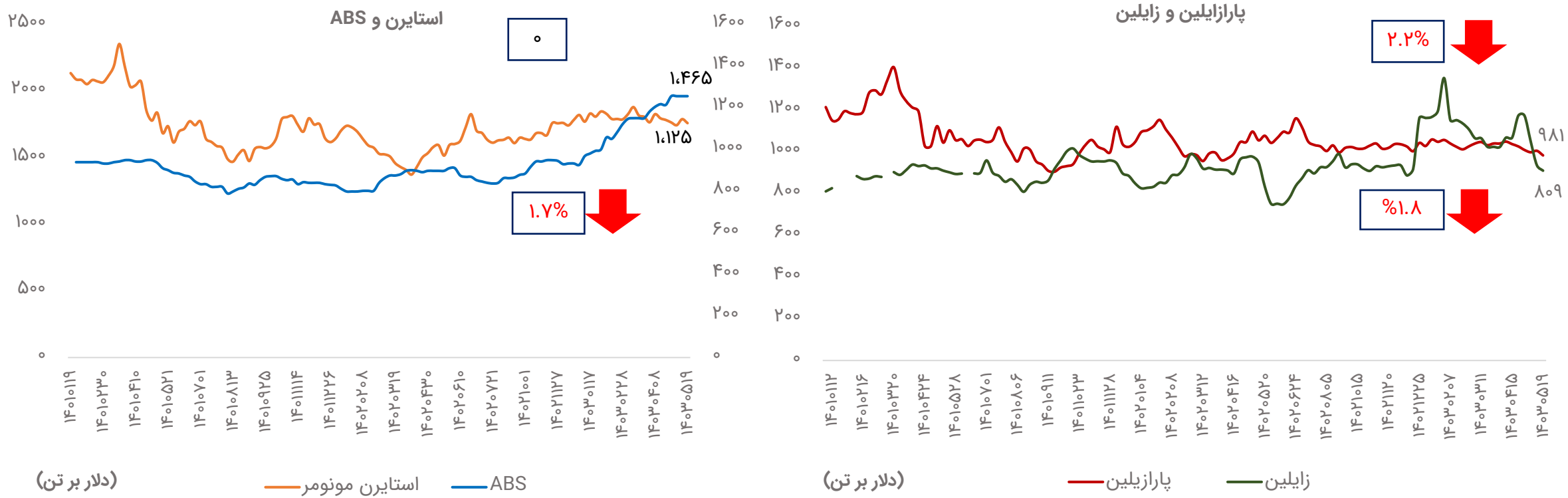

نمودار قیمت پایه (دلار) محصولات پتروشیمی بورس کالا

نام محصول	قیمت ۲۱ مرداد (ریال)	قیمت ۱۴ مرداد (ریال)	مقدار تغییر	درصد تغییر
پارازایلین	۳۹۹،۳۳۷	۴۰۴،۴۴۶	-۵،۱۰۹	-۱.۳%
آلکیل بنزن خطی	۶۱۷،۱۶۸	۶۱۳،۷۴۹	۳،۴۱۹	۰.۵%
پلی اتیلن سنگین بادی BL۳	۳۴۹،۴۷۶	۳۴۸،۱۷۱	۱،۳۰۵	۰.۴%
پلی اتیلن سبک خطی	۳۷۸،۱۵۲	۳۷۶،۲۷۸	۱،۸۷۴	۰.۵%
متانول	۱۰۱،۴۶۷	۱۰۱،۶۸۹	-۲۲۲	-۰.۲%
سود کاستیک	۸۹،۸۲۳	۸۴،۶۸۷	۵،۱۳۶	۶.۱%
اسید استیک	۱۶۴،۱۵۰	۱۶۲،۳۵۷	۱،۷۹۳	۱.۱%
بنزن	۴۰۵،۲۱۹	۴۰۸،۹۵۵	-۳،۷۳۶	-۰.۹%
اوره گرانوله	۱۲۵،۵۶۷	۱۲۳،۶۱۸	۱،۹۴۹	۱.۶%
استایرن مونومر	۴۷۷،۷۹۰	۴۷۰،۷۲۶	۷،۰۶۴	۱.۵%

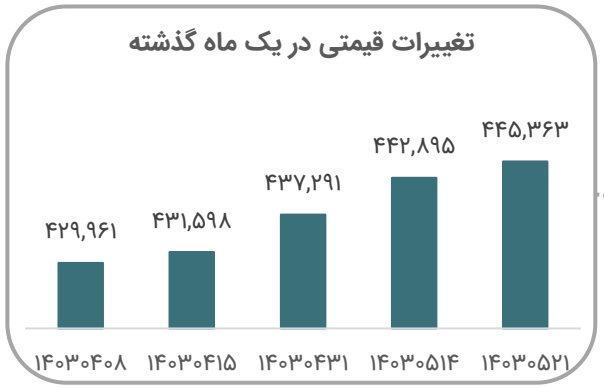

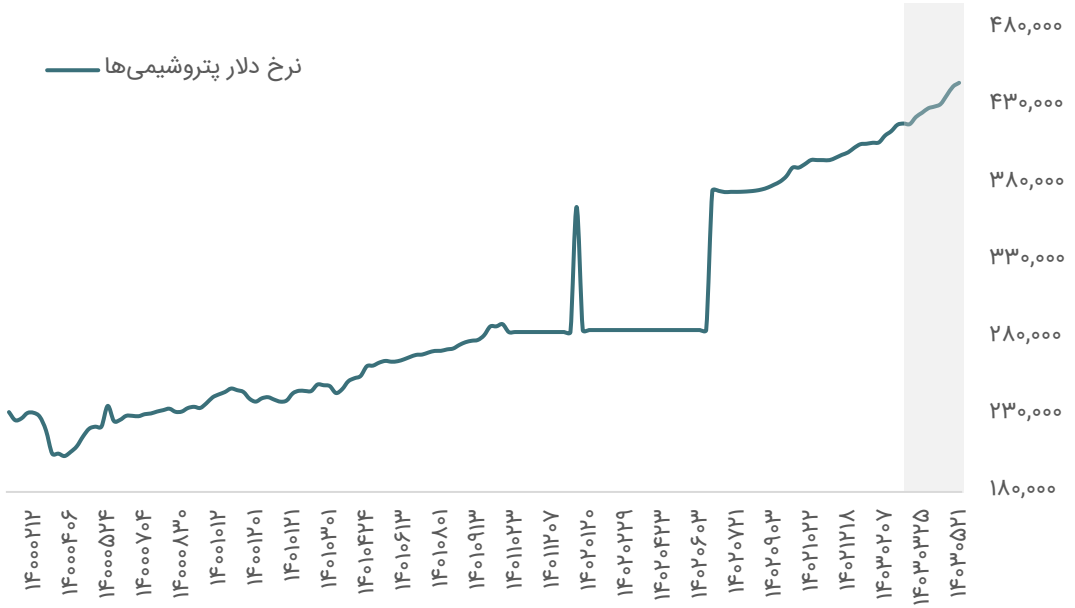

قیمت‌های جهانی محصولات پتروشیمی

نام محصول	مرجع قیمت	دلار / تن ۱۴۰۳/۰۵/۱۹	دلار / تن ۱۴۰۳/۰۵/۱۲	درصد تغییرات هفتگی	نمادهای تأثیرپذیر
پارازایلن	CFR جنوب شرقی آسیا	۹۸۲	۱،۰۰۳	-۲.۱%	شگویا، نوری، شصفها و بندرامام
اسید ترفتالیک خالص (PTA)	CFR چین	۷۳۹	۷۵۷	-۲.۴%	شگویا
پلی وینیل کراید (PVC)	CFR خاور دور	۷۹۵	۸۰۰	-۰.۶%	بندر امام،شغدیر، شپترو و اروند
پلی استایرن	CFR جنوب شرقی آسیا	۱،۳۶۵	۱،۳۶۵	۰	پتروشیمی تبریز
اکریلونیترل بوتادین استایرن(ABS)	CFR جنوب شرقی آسیا	۱،۴۶۵	۱،۴۶۵	۰	شبصیر و پتروشیمی تبریز
ارتوزایلن	CFR چین	۱،۰۲۵	۱،۰۴۵	-۲%	شصفها، نوری و شفارا
اتیلن	CFR جنوب شرقی آسیا	۹۳۰	۹۲۵	۰.۵%	ایلام، پارس، آریا و شپترو
پلی اتیلن سنگین	FOB خلیج فارس	۹۰۵	۹۰۷	-۰.۲%	شکبیر،آریا،شاراک،ایلام،مارون،پتروشیمی تبریز و جم
پلی اتیلن سبک	FOB خلیج فارس	۱،۱۲۰	۱،۱۱۷	۰.۳%	شکبیر،آریا،شاراک، ایلام،مارون،پتروشیمی تبریز، جم

قیمت‌های جهانی محصولات پتروشیمی

نام محصول	مرجع قیمت	دلار / تن ۱۴۰۳/۰۵/۱۹	دلار / تن ۱۴۰۳/۰۵/۱۲	درصد تغییرات هفتگی	نمادهای تأثیرپذیر
پلی اتیلن سبک خطی	FOB خلیج فارس	۹۱۵	۹۱۷	-۰.۲%	شکبیر،آریا،شاراک، ایلام،مارون،پتروشیمی تبریز، جم
پلی اتیلن ترفتالات (PET)	FOB جنوب شرقی آسیا	۹۷۰	۹۶۰	۱%	شگویا
پلی پروپیلن تزریقی	CFRخاور دور	۹۰۵	۹۱۵	-۱.۱%	جم پیلن،جم، شاراک، مارون و شکبیر
متانول	CFR چین	۲۸۶	۲۸۸	-۰.۷%	زاگرس، شفن، شخارک و شسینا
استایرن مونومر	CFR چین	۱،۱۲۵	۱،۱۴۴	-۱.۷%	پارس، شبصیر و شجم
تولوئن	CFR چین	۸۷۱	۸۸۳	-۱.۳%	پارس،بندرامام، پتروشیمی تبریز، شصفها
بنزن	CFR چین	۱،۰۲۴	۱،۰۲۶	-۰.۲%	بندرامام،نوری، شیران، پارس، بوعلی،شصفها
پروپیلن	CFR چین	۸۶۵	۸۶۵	۰	ایلام، پتروشیمی تبریز، جم، جم پیلن، مارون و شاراک
بوتادین	CFR چین	۱،۵۲۰	۱،۵۴۰	-۱.۳%	پتروشیمی شازند و تخت جمشید

کارگزاری بانک ملت

bank mellat brokerage co.

Mellatcollege

Mellatcollege