کارگزاری بانک ملت
bank mellat brokerage co.

گزارش بررسی بازارهای جهانی

با نگاهی به بازار داخلی



هفته منتهی به ۲ شهریور ۱۴۰۳

بازارهای جهانی

- تقویم اقتصادی
- بررسی وضعیت بازار جهانی
- دلار آزاد
- طلا
- نفت برنت

پتروشیمی

- متانول
- اوره
- پی‌وی‌سی
- پلی‌اتیلن سنگین
- استایرن
- پلی‌استایرن
- پروپیلن
- پلی پروپیلن
- آلکیل بنزن خطی
- سود کاستیک
- بنزن
- ای‌بی‌اس
- پارازایلین
- زایلین مخلوط

پالایشی

- بنزین
- گازوئیل
- قیر
- وکیوم باتوم

فلزات اساسی

- آلومینیوم
- مس
- روی
- سنگ آهن
- ورق گرم
- بیلت

کشاورزی

- شکر
- گندم
- ذرت
- سویا

بورس کالا داخلی

- نرخ دلار پتروشیمی‌ها
- قیمت جهانی محصولات پتروشیمی

تقویم اقتصادی

- مهم‌ترین رویدادهای هفته پیش رو در جدول زیر ذکر شده است.

تاریخ	روز	رویداد	قبلی	پیش‌بینی
۲۷ اوت ۲۰۲۳	سه‌شنبه	سود صنعتی (سالانه) چین	۳.۵%	۳.۳%
		اطمینان مصرف کننده بانک مرکزی آمریکا	۱۰۰.۳	۱۰۰
۲۸ اوت ۲۰۲۳	چهارشنبه	تغییرات سهام نفت خام مؤسسه نفت آمریکا (API)	۰.۳۴۷M	
		شاخص اقتصادی پیشرو نهایی ژاپن	۱۱۱.۲	۱۰۸.۹
۲۹ اوت ۲۰۲۳	پنجشنبه	انتظارات تورم مصرف کننده اتحادیه اروپا	۱۱.۲	۱۱
		(تغییرات سالیانه) تولیدات صنعتی ژاپن	-۷.۳%	-۲%
۳۰ اوت ۲۰۲۳	جمعه	تغییرات سالیانه نرخ تورم اتحادیه اروپا	۲.۶%	۲.۲%
		انتظارات تورمی ۵ ساله آمریکا	۳%	۳%

بررسی وضعیت بازار جهانی

- **عملکرد PMI آمریکا در اوت ۲۰۲۴: PMI تولید آمریکا** در ماه اوت سال جاری با کاهش به ۴۸ واحد رسید. عملکرد ضعیف در حوزه ساخت، سفارشات دریافتی و اشتغال کارخانه‌ها باعث شد تا فعالیت‌های تولیدی در بزرگترین اقتصاد دنیا شاهد سریعترین کاهش از ماه دسامبر سال اخیر تاکنون در سال جاری باشد و تاثیر چشمگیری بر کاهش نرخ عملیاتی واحدهای تولیدی کارخانه‌ها گذاشت و کمترین افزایش را از ژانویه تاکنون ثبت نمود. از طرف دیگر **PMI خدمات آمریکا** در ماه اوت با رشد ۰.۲ واحدی به ۵۵.۲ واحد رسید و همچنان شاهد افزایش نسبت به ماه قبل بود. برایند این عوامل سبب شد تا شاخص کل **PMI اقتصاد آمریکا** با ۰.۲ واحد کاهش در سطح ۵۴.۱ واحد قرار بگیرد که کمترین سطح ۴ ماهه اخیر محسوب می‌شود.

- **اعلام کاهش نرخ بهره توسط فدرال رزرو در ماه سپتامبر:** رئیس فدرال رزرو آمریکا، ژروم پاول در سخنرانی اقتصادی "جکسون هول" سیگنال‌های روشنی مبنی بر کاهش نرخ بهره در ماه سپتامبر ارائه نمود. او اعلام کرد: وضعیت بازار کار آمریکا و حقوق و دستمزد در ماه ژوئیه شاهد روند نزولی بوده است همچنین تورم آمریکا دارای روند نزولی به سمت هدف ۲ درصدی بانک مرکزی می‌باشد. لذا زمان تعدیل سیاست پولی با شرایط کمتر محدود کننده فرا رسیده است و اغلب سیاست‌گذاران موافق هستند که نرخ بهره در سه ماهه جاری کاهش یابد.

- **انتظارات تورمی منطقه یورو:** انتظارات تورمی منطقه یورو برای ۱۲ ماه آینده برای سومین ماه متوالی بدون تغییر ۲.۸ درصد باقی ماند اما میانگین انتظارات تورمی در سه سال آینده با ۰.۱ درصد افزایش در ماه ژوئیه به ۲.۴ درصد رسید.

- **تورم مصرف کنندگان ژاپن در جولای ۲۰۲۴:** شاخص قیمت مصرف کننده ژاپن، چهارمین افزایش هفتگی ماهانه خود را ثبت نمود و نیاز به تداوم افزایش نرخ بهره توسط بانک مرکزی این کشور را مطرح کرد. بطوریکه تورم مصرفی در ماه جولای به استثناء مواد غذایی به ۲.۷ درصد، بالاتر از شتاب ۲.۶ درصدی در ژوئن افزایش یافت. افزایش بیش از ۲۲ درصدی قیمت الکتریسته پس از حذف یارانه‌ها از مهترین عامل افزایش شاخص قیمت مصرف کننده محسوب می‌شود و بنابراین برای ۲۸ امین ماه متوالی شاخص تورمی ژاپن بیش از سطح ۲ درصدی بانک مرکزی آن قرار می‌گیرد.

- **فعالیت‌های کسب و کار حوزه یورو در اوت ۲۰۲۴:** براساس گزارش S&P Global شاخص کل **PMI اقتصاد حوزه یورو** با افزایش یک واحدی در ماه جاری به سطح ۵۱.۲ واحد و بالاتر از انتظارات بازار رسید و شاخص بخش خدمات با افزایش ۱.۴ واحدی در سطح ۵۳.۳ واحد و بهترین عملکرد خود از ماه آوریل قرار گرفت. افزایش نزدیک به ۵ واحدی شاخص بخش خدمات فرانسه در ماه گذشته تحت تاثیر برگزاری المپیک پاریس بهترین عملکرد **PMI** حوزه یورو را ایجاد نمود.

- **وضعیت جهانی بازار سهام:** بازار جهانی سهام در هفته اخیر تحت تاثیر در پیش بودن کاهش نرخ بهره فدرال، رکورد جدید از صعود خود را ثبت نمودند. شاخصMSCI با رشد ۱.۷ درصد در سطح ۸۳۱.۳ واحد قرار گرفت و شاخص IBEX۳۵ در بورس اسپانیا با رشد ۳ درصدی بیشترین افزایش در میان شاخص‌های بزرگ را ثبت نمود در حالیکه شاخص RTSI در بورس روسیه با افت ۸.۵ درصدی، بیشترین کاهش در میان شاخص‌های بزرگ را شاهد بود.

- **وضعیت بازار سهام آمریکا در هفته اخیر:** بازارهای سهام آمریکا در هفته اخیر تحت تاثیر عواملی از جمله سیگنال‌های روشن نرخ بهره فدرال رزرو آمریکا در ماه سپتامبر همچنین کاهش ریسک‌های تورمی قرار گرفت لذا شاخص‌های S&P۵۰۰ و نزدک هردو با افزایش ۱.۳ درصدی روبرو شدند و شاخص داو جونز ۱ درصد افزایش یافت. در بازار بدهی، نرخ اوراق ده ساله خزانه‌داری آمریکا با کاهش به سطح ۳.۸ درصدی رسید.

تحلیل بازار جهانی انس طلا

- در هفته گذشته قیمت طلا به دنبال اعلام کاهش نرخ بهره توسط فدرال رزرو **آمریکا** در ماه سپتامبر به دلیل وضعیت ضعیف بازار مشاغل آمریکا و کاهش تورم و افزایش تقاضا سرمایه‌گذاران برای دارایی‌های بدون بهره از جمله شمش طلا با افزایش ۲،۵۱۱ دلار در هر اونس معامله شد.

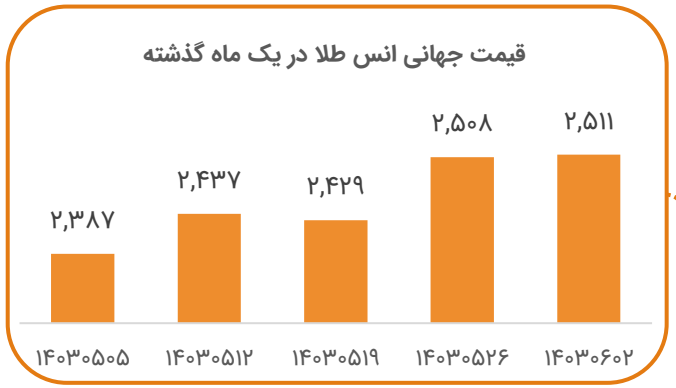



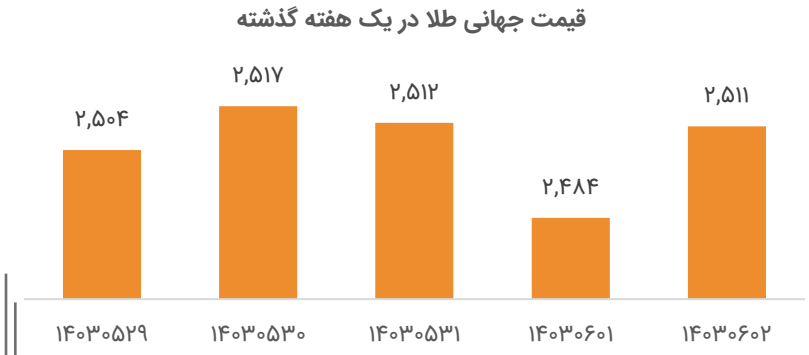

تحلیل تکنیکال دلار آزاد

نکات تحلیل	
قیمت فعلی (تومان)	۵۹,۶۵۰
مقاومت اول (تومان)	۶۰,۰۰۰
مقاومت دوم (تومان)	۶۱,۵۰۰
حمایت اول (تومان)	۵۸,۵۰۰
حمایت دوم (تومان)	۵۷,۰۰۰

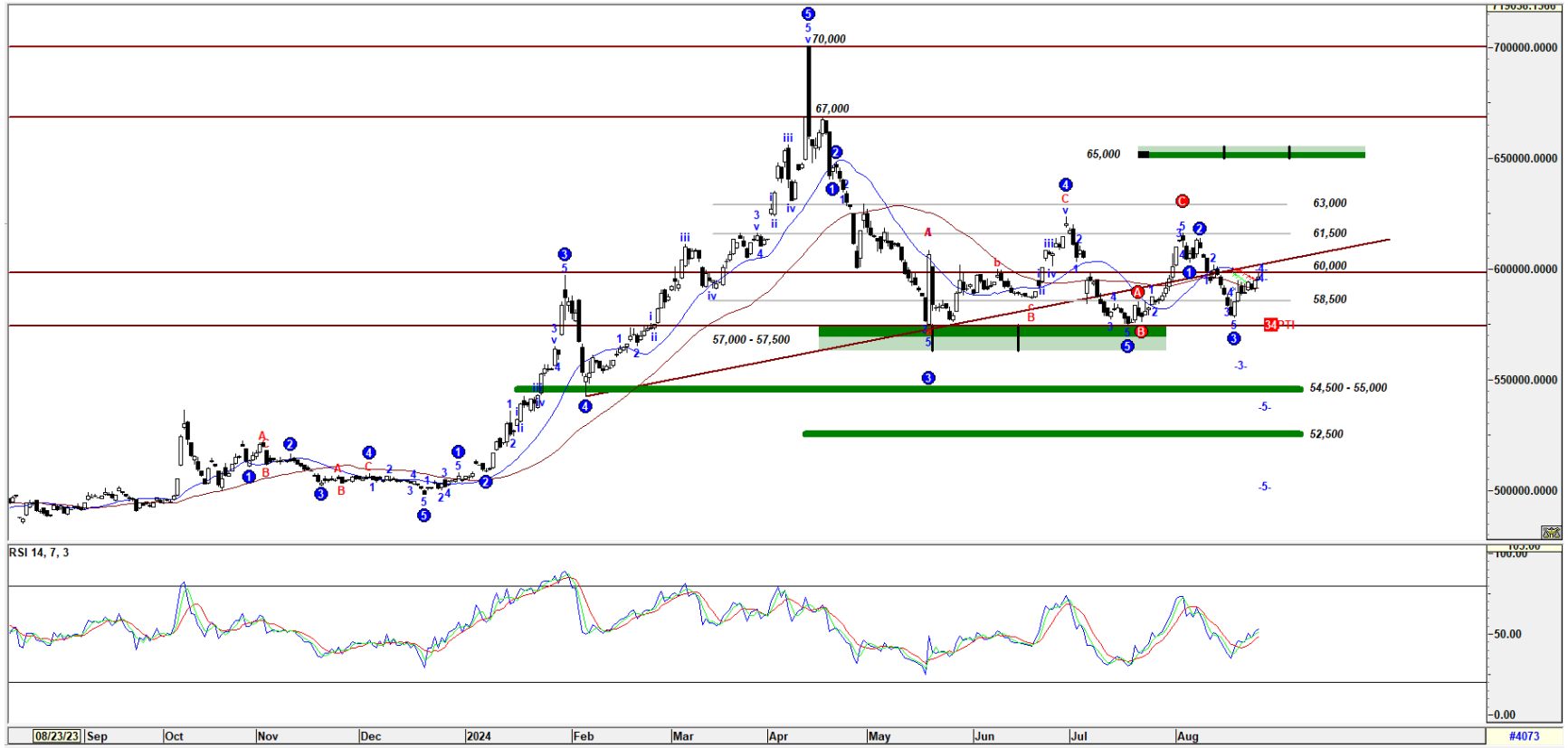

- در تایم‌فریم روزانه، مطابق انتظار، قیمت دلار پس از عبور از مقاومت ۵۸,۵۰۰ تومان، به سمت اولین هدف در محدوده ۶۰,۰۰۰ تومان حرکت کرد؛ در صورت شکست محدوده مذکور، امکان رشد تا محدوده ۶۱,۵۰۰ تومان وجود خواهد داشت. سایر حمایت‌ها و مقاومت‌ها بر روی نمودار مشخص شده‌اند.

تحلیل بازارجهانی روند اونس طلا و شاخص دلار

- دلار تحت تاثیر تایید انتظارات بازار با توجه به سخنان ژروم پاول مبنی بر کاهش قطعی نرخ بهره در نشست ماه آینده فدرال رزرو، شاهد کاهش به **کمترین سطح خود از جولای ۲۰۲۳** بود.

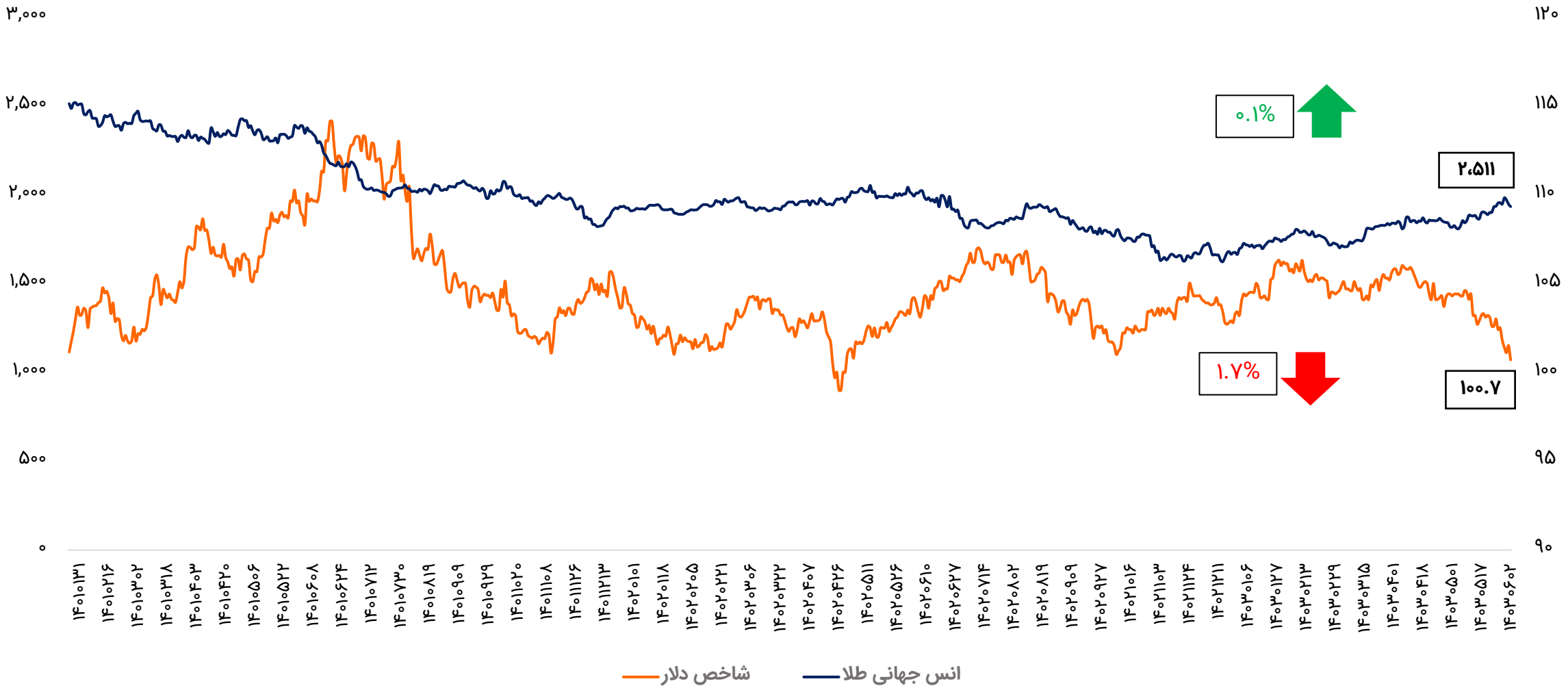

تحلیل تکنیکال طلا (انس)

نکات تحلیل	
قیمت فعلی (دلار)	۲,۵۱۱
مقاومت اول (دلار)	۲,۵۳۰
مقاومت دوم (دلار)	۲,۶۸۰
حمایت اول (دلار)	۲,۴۸۰
حمایت دوم (دلار)	۲,۴۳۰



- در تایم‌فریم روزانه، قیمت انس پس از تثبیت بالای سقف تاریخی شکسته‌شده ۲,۴۸۰ دلار، تا هدف ۲,۵۳۰ دلار رشد داشت اما در این محدوده با مقاومت مواجه شد و پس از پولبک به مقاومت شکسته شده، در پایان هفته به ۲,۵۱۱ دلار رسید؛ همچنان اولین هدف قیمت انس، محدوده ۲,۵۳۰ دلار است که در صورت شکسته شدن آن، هدف بعدی در میان‌مدت، محدوده ۲,۶۸۰ دلار خواهد بود.

تحلیل بازار جهانی نفت

- نگرانی معامله‌گران نسبت به **ضعف تقاضا در اقتصادهای بزرگ** عامل برجسته در بازار نفت در هفته اخیر محسوب می‌شود. علاوه بر داده‌های ضعیف اقتصاد **چین** در هفته پیش‌تر، شاخص PMI بخش تولید دراقتصاد **آمریکا** و حوزه **یورو** شاهد تعمیق رکود در ماه جاری بودند. به دلیل تشدید نگرانی‌ها پیرامون کاهش تقاضا نفت برای انرژی شاهد روند نزولی نسبت به هفته ماقبل بودیم و نهایتا نفت برنت در ۷۹ دلار بر بشکه بسته شد.

- جدیدترین داده‌های PMI آمریکا نشان داد که فعالیت‌های تولیدی در ماه اوت بیشتر از سطح انتظار کاهش یافته است. این موضوع به نشانه‌هایی از کاهش تقاضای سوخت از سوی سایر مصرف‌کنندگان انرژی اشاره دارد بطوریکه تحویل سوخت توسط کشتی‌ها به چین در ماه ژوئیه کاهش یافته است.

- همچنین تحولات کنونی سبب شده تا **بانک آمریکایی مورگان استانلی**، پیش بینی خود از رشد تقاضای جهانی نفت در سال جاری را با کاهش ۱۰۰ هزار بشکه‌ای نسبت به برآورد پیشین در سطح ۱.۱ میلیون بشکه حفظ کند و برآورد قیمتی نیز برای نفت برنت در سه ماهه چهارم از ۸۵ دلار به میانگین ۸۰ دلار کاهش داد.

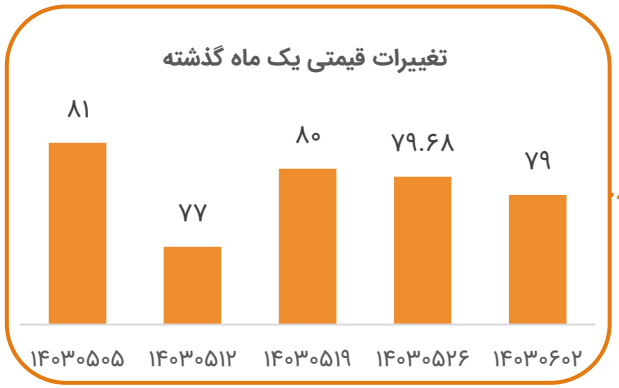



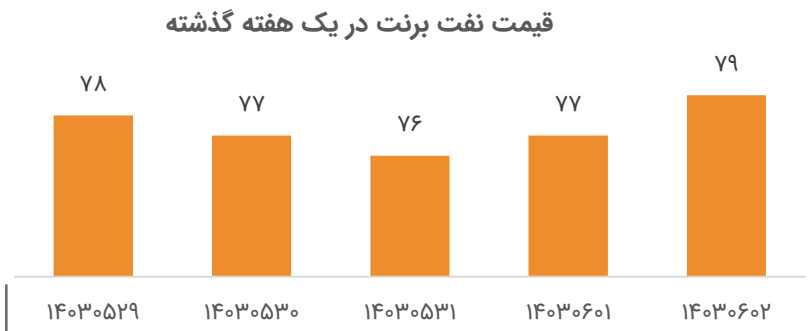

تحلیل تکنیکال نفت برنت

نکات تحلیل	
قیمت فعلی (دلار)	۷۹
مقاومت اول (دلار)	۷۹
مقاومت دوم (دلار)	۸۱
حمایت اول (دلار)	۷۶
حمایت دوم (دلار)	۷۱



- در تایم‌فریم روزانه، قیمت نفت پس از شکست کف کانال صعودی میان‌مدت، افتی تا محدوده ۷۵ دلار و کف کانال صعودی بلندمدت داشت اما در این محدوده مورد حمایت قرار گرفت و در پایان هفته به ۷۹ دلار رسید؛ هم‌اکنون قیمت نفت در زیر کانال صعودی شکسته شده قرار دارد و مقاومت مهمی پیش‌روی آن است؛ در صورتیکه موفق به شکست محدوده ۷۹ دلار شود، اولین هدف محدوده ۸۳ دلار خواهد بود. سایر حمایت‌ها و مقاومت‌ها بر روی نمودار مشخص شده‌اند.

تحلیل بازار جهانی متانول

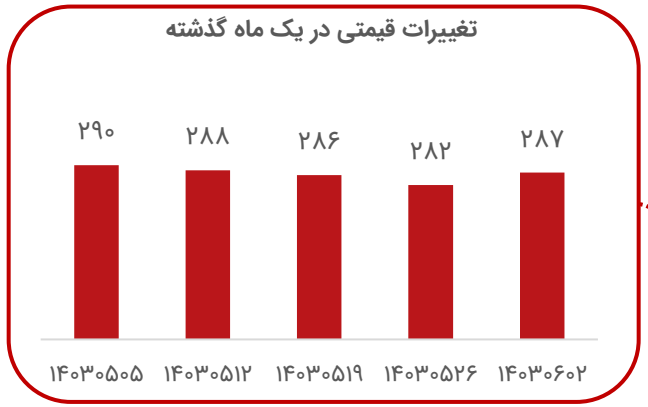



- قیمت‌های متانول **آسیا** در هفته اخیر ناشی از نگرانی‌های عرضه منطقه‌ای متفاوت ارزیابی شد، اما در بیشتر بخش‌های آسیا از ثبات نسبی برخوردار بود.

- متانول **چین** در هفته گذشته رشد نسبی قیمت را شاهد بود، با توجه به اینکه معاملات لحظه‌ای در هفته اخیر با قیمت ۲۸۵ الی ۲۸۹ دلار در هر تن سی‌اف‌آر چین افزایش یافت، و معامله برای محموله تحویلی در اکتبر به قیمت ۲۹۵ دلار در هر تن سی اف آر چین در آگوست افزایش یافت. اما با این وجود شرایط بنیادین بازار برگرفته از ضعف نسبی تقاضا از طرف واحدهای پایین دستی و حاشیه سود ضعیف تبدیل متانول به الفین، ضعیف ارزیابی شد. نهایتا قیمت متانول سی‌اف‌ار چین با ۵ دلار افزایش در سطح ۲۸۷ دلار در هر تن بسته شد.

- به نقل از منابع بازار پس از اینکه شرکت **متانکس** تولیدکننده متانول در ۱۲ اوت اعلام کرد که به طور موقت کارخانه های خود در **نیوزیلند** را تا پایان اکتبر به دلیل فروش گاز طبیعی قراردادی خود به بازار برق نیوزلند، موقتاً خاموش می‌کند، فعالیت خرید لحظه‌ای در چین افزایش یافته است. علاوه بر این برخی کارخانه‌ها در **ایران** نرخ بهره برداری خود را کاهش دادند. ایران عمده صادرکننده متانول به چین و هند است. در جاهای دیگر، عوامل بنیادی در **جنوب شرقی آسیا** به دلیل قطع تولید در منطقه، متعادل و اندکی محدود شده است.

- متانول در معاملات نقدی بازارهای **اروپایی** براساس تداوم سطح مناسب تقاضا در بازار فیزیکی، سقف جدیدی را ثبت نمود. میانه دامنه قیمتی متانول فوب روتردام با رشد ۱.۸ درصدی در سطح ۳۷۶ دلار در هر تن قرار گرفت.

تحلیل بازار جهانی اوره

- در هفته گذشته، بازار اوره به جهت محدودیت تقاضا همچنان در حالت رکود قرار داشت بجز **آمریکای لاتین** که در رصد مناقصه هفته آینده در **هند** می‌باشد. **ایران** و **نیجریه** برای بار دیگر با ورود معامله‌گران به عنوان دو منبع نقدینگی محسوب شدند بطوریکه در نیجریه ۳۰،۰۰۰ تن لات اوره گرانوله در بارگیری هفته اول سپتامبر در ۳۲۸-۳۲۷ دلار بر هر تن فوب جمع آوری شد که در مقایسه با فروش هفته گذشته بهبود یافته بود و در همین زمان مسجد سلیمان ایران ۵۰،۰۰۰ تن اوره گرانوله را در ۲۹۷ دلار بر تن فوب تحت مناقصه در اوایل هفته فروخت.

- قیمت اوره منطقه **خاورمیانه** در هفته گذشته با کاهش قیمت ۰.۵ درصدی به سطح ۳۱۸ دلار برتن رسید.

- قیمت اوره فوب **ایران** در هفته اخیر با افزایش اندک ۰.۲ درصدی در سطح ۲۹۷.۵ دلار در هر تن معامله شد. در ایران قیمت اوره در طول هفته در محدوده ۳۰۰-۲۹۵ دلار بر تن در نوسان بود. تولیدکنندگان ایرانی فروش اوره گرانوله خود را به ۳۰۰ دلار بر تن فوب برای هفته پیش رو افزایش دادند که بالاتر از رقم اخیر ۲۹۷ دلار بر تن بود. ولیکن مسجد سلیمان ۵۰ کیلو تن در ۲۹۷ دلار بر تن تحت مناقصه ۱۹ آگوست جهت بارگیری اواخر آگوست و نیمه اول سپتامبر فروخت. پتروشیمی کرمانشاه همچنین در بازار به دنبال پیشنهاد برای ۳۰۰،۰۰۰ تن اوره گرانه در مناقصه ۲۰ آگوست خود بود. اما هیچ معامله‌ای با بالاترین پیشنهادات در ۲۹۵ دلار بر تن فوب تایید نشد.

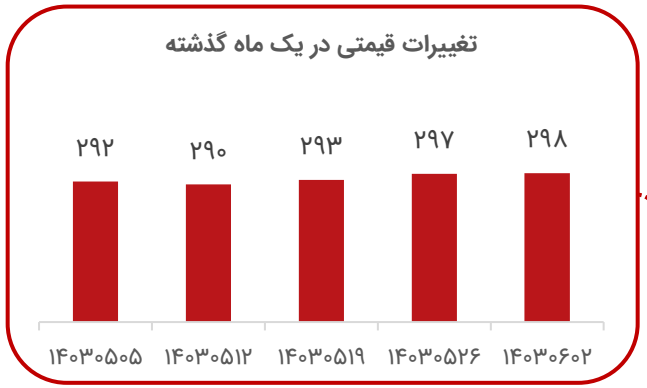



تحلیل بازار جهانی پی‌وی‌سی

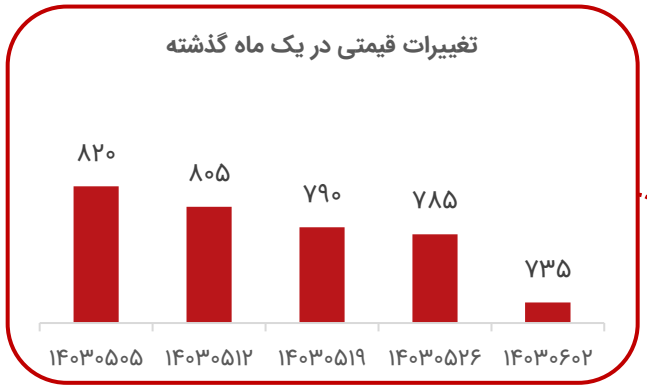

- در هفته گذشته در **شرق آسیا** قیمت پی‌وی‌سی به دنبال عرضه بالا از سوی **چین** کاهشی بود. فعالان بازار در این منطقه در انتظار اعلام پیشنهادهای اولیه قیمت محموله‌های پی‌وی‌سی برای ماه سپتامبر بودند اما از آنجایی که شرکتهای بزرگ در **تایوان** در انتظار اعلامیه‌های مربوط به تاریخ اجرای رسمی گواهینامه‌های BIS از سوی دولت **هند** بودند، اعلام پیشنهادهای قیمتی اولیه محموله‌های ماه سپتامبر با تاخیر مواجه شد. انتظار می‌رود اعلامیه‌های پیرامون اجرای گواهی BIS هند در اواخر ماه اوت منتشر گردد.

- این در شرایطی است که **چین** به صادرات محموله‌های پی‌وی‌سی به هند ادامه داد و در بازار چین حجم عرضه محموله‌های صادراتی پی‌وی‌سی بالا بود. در هفته گذشته قیمت پی‌وی‌سی **سی‌اف‌ار چین** و **جنوب شرقی آسیا** با کاهش به ترتیب ۷۴۰ و ۷۳۵ دلار بر تن معامله شد. در بازار داخلی چین کاهش قیمت پی‌وی‌سی به دلیل تقاضای پایین ناشی از عملکرد ضعیف بازار املاک و مستغلات نیز می‌باشد و موجب کاهش تمایل به واردات پی‌وی‌سی به این منطقه نیز می‌گردد. در بازار داخلی چین قیمت پی‌وی‌سی مبتنی بر اتیلن ثابت و حدود ۸۴۲ دلار بر تن معامله شد در حالیکه قیمت پی‌وی‌سی مبتنی بر کاربید با کاهش ۷۵۸ دلار بر تن معامله شد. قیمت پی‌وی‌سی **سی‌اف‌ار هند** ثابت و ۸۱۰ دلار بر تن معامله شد. با توجه به اینکه قیمت پی‌وی‌سی چین تاثیر قابل توجهی بر قیمت‌های پی‌وی‌سی در بازار هند دارد، فعالان بازار انتظار دارند که روند کاهشی قیمت پی‌وی‌سی چین در عرضه‌های محموله‌های ماه سپتامبر آشکار گردد و قیمت محموله‌های پی‌وی‌سی ماه مذکور احتمالا از قیمت محموله‌های ماه اوت پایین‌تر باشد.

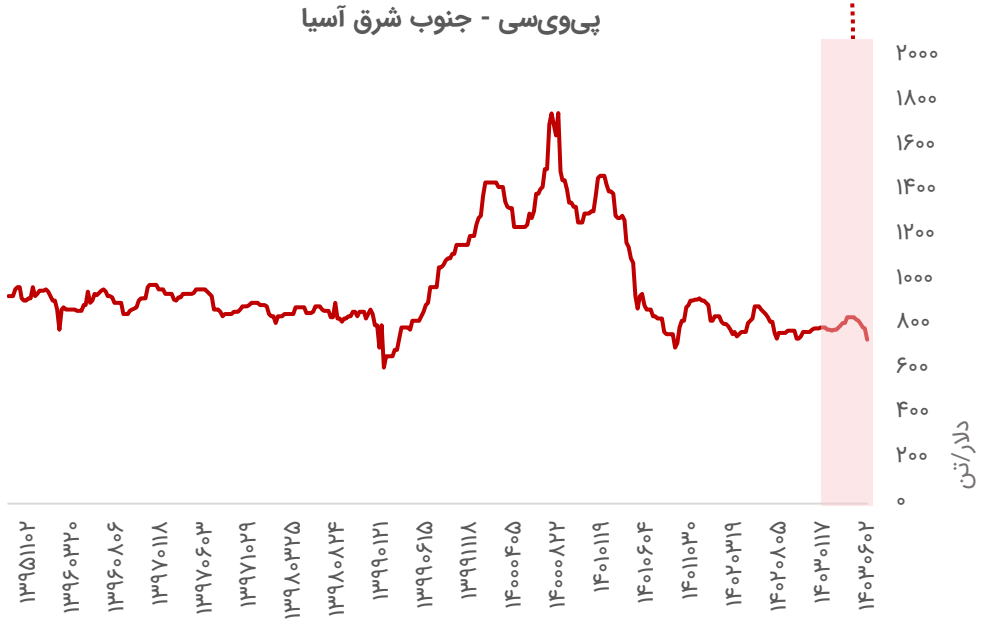

تحلیل بازار جهانی پلی‌اتیلن

- در هفته گذشته در **شرق آسیا** قیمت پلی اتیلن به دنبال تقاضای پایین کاهشی بود. قیمت پلی اتیلن سنگین گرید فیلم سی‌افار جنوب شرقی آسیا با کاهش ۹۵۰ دلار بر تن معامله شد. قیمت پلی‌اتیلن سنگین سی‌افار آسیای شرق دور با کاهش ۹۰۰ دلار بر تن معامله شد. این ماه احتمالا اوج زمان خرید پلی‌اتیلن به دلیل جشن شکرگزاری باشد اما تقاضا همچنان پایین است و نسبت به مدت مشابه سال گذشته کاهش یافته است.
- تقاضا پلی اتیلن سنگین گرید تزریقی به دلیل تقاضای پایین صنایع پایین دستی از جمله لوازم خانگی نسبت به سایر گریدها پایین‌تر می‌باشد. قیمت پلی اتیلن سنگین گرید تزریقی سی‌افار جنوب شرقی آسیا ثابت و ۹۴۰ دلار بر تن معامله شد در حالیکه قیمت پلی‌اتیلن سنگین این گرید بر مبنای سی‌افار آسیای دور با کاهش ۸۸۰ دلار بر تن معامله شد.
- عواملی از جمله ازدحام بنادر و هزینه‌های بالای حمل و نقل بر تقاضای پلی اتیلن تاثیرگذار است بطوریکه تحویل محموله‌های پلی اتیلن از **خاورمیانه** به **جنوب شرقی آسیا** در هفته‌های اخیر با تاخیر مواجه شده است.
- در **ویتنام** کارخانه شرکت "پتروشیمی لانگ سون" پس از تعطیلی فعالیت خود به دلیل مشکلات فنی در اواسط ماه اوت مجددا فعالیت خود را آغاز نمود. این واحد تولیدی دارای ظرفیت سالانه تولید ۵۰۰،۰۰۰ تن اتیلن،۲۵۰،۰۰۰ تن پروپیلن، ۵۰۰،۰۰۰ تن پلی اتیلن سنگین، ۵۰۰،۰۰۰ تن پلی اتیلن سبک خطی و ۴۰۰،۰۰۰ تن پلی پروپیلن می‌باشد.
- در **جنوب آسیا** به دلیل راه اندازی مجدد واحدهای تولیدی پلی اتیلن احتمالا به دلیل تقاضای پایین با مازاد عرضه مواجه گردند و قیمت‌ها احتمالا کاهشی باشد.

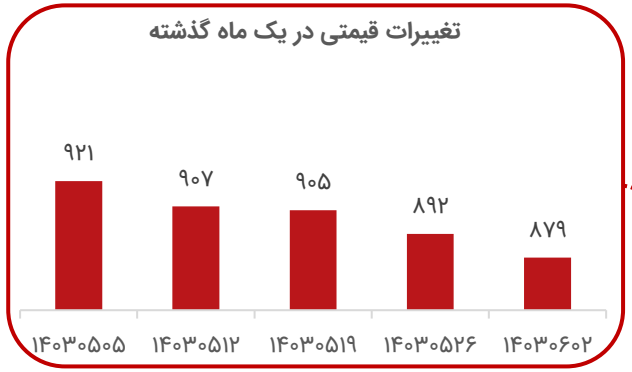

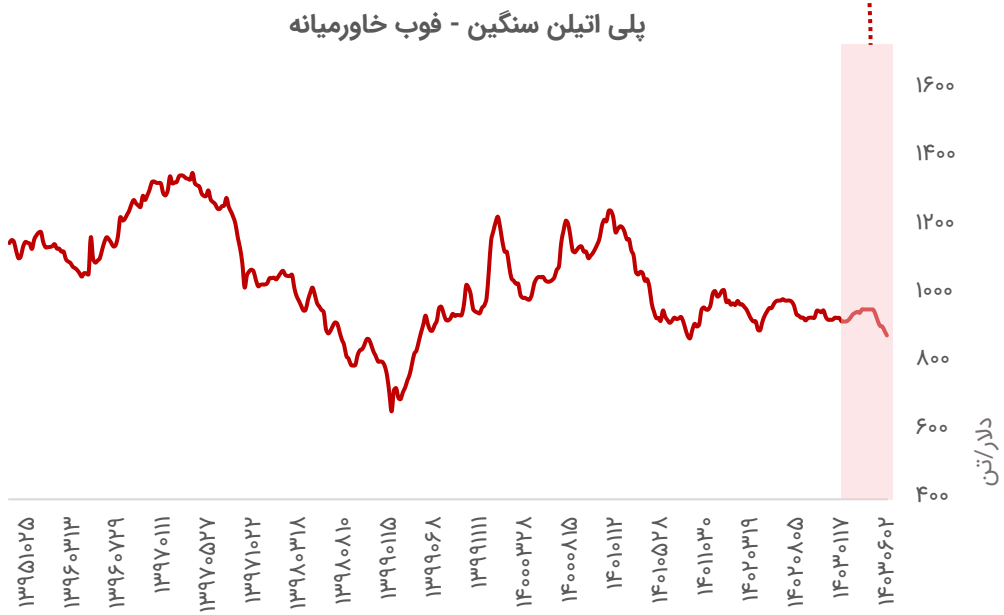

تحلیل بازار جهانی استایرن

- در هفته گذشته قیمت استایرن سی‌اف‌ار چین و فوب کره جنوبی به دنبال افزایش قیمت نفت صنایع بالادستی با افزایش به ترتیب ۱،۱۲۱ و ۱،۱۰۶ دلار بر تن معامله شد. فعالان بازار نسبت به افـزایش قیمـت اسـتایرن محتاطانـه عمل نمودند زیرا تقاضا در حال حاضر بسیار پایین است و حمایت زیادی از قیمت استایرن وجود ندارد لذا تداوم روند صعودی قیمت‌ها دشوار به نظر می‌رسد.
- قیمت معاملات آتی نفت برنت پس از رسیدن به پایین‌ترین سطح هفت ماهه اخیر به دلیل تشـدید نگرانی‌هـا پیرامون کند شدن تقاضای جهانی نفت افزایش یافت. قیمت بنزن صنایع بالادستی نیـز صـعودی بـود بطوریکـه قیمت معاملات بنزن فوب کره جنوبی باافزایش ۱،۰۰۵ دلار بر تن معامله شد که بر قیمت استایرن تاثیرگذار بود.
- در بورس کالای دالیان **چین** نیز قیمت معاملات آتی استایرن صعودی بود که بر افزایش قیمت استایرن تاثیرگذار بود. در چین نرخ عملیاتی تولید استایرن در هفته اخیر با افزایش ۷۱.۲ درصد ارزیابی شد همچنین تولید استایرن در این منطقه ۳۰۹،۹۰۰ تن برآورد شد اما در صنایع پایین‌دستی نرخ عملیاتی پلی استایرن و ای‌بی‌اس با کـاهش به ترتیب ۵۹.۱۵ و ۶۱.۲۵ درصد بود.

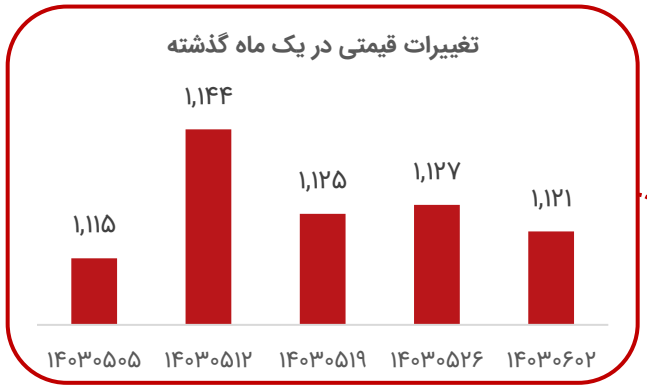

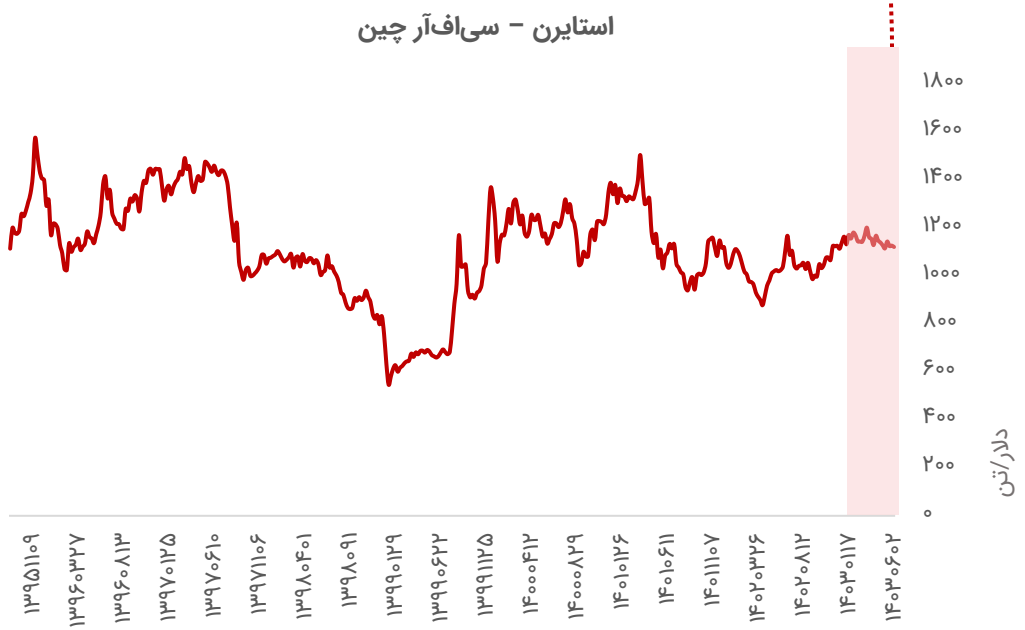

تحلیل بازار جهانی پلی استایرن

- در هفته گذشته در **خاورمیانه** و **جنوب آسیا** حجم معاملات پلی‌استایرن محدود بود زیرا بخش عمده‌ای از معاملات در هفته‌های قبل تکمیل شده بود. واردکنندگان استایرن به دلیل نوسانات اخیر قیمت استایرن محتاطانه عمل نمودند و در انتظار روشن‌شدن جهت‌گیری قیمت‌ها در کوتاه مدت بودند.
- در **شرق مدیترانه** واردکنندگان پلی‌استایرن منتظر شفافیت قیمت محموله‌های استایرن در بازار **اروپا** برای ماه سپتامبر بودند. هزینه‌های بالای حمل و نقل به افزایش قیمت محموله‌های صادراتی پلی‌استایرن **آسیا** کمک می‌کند. با این وجود تلاش‌ها برای کاهش هزینه‌های حمل و نقل به دلیل تقاضای پایین به کاهش قیمت‌ها احتمالا کمک خواهد کرد.
- در **بنگلادش** به دلیل تشکیل دولت جدید در اوایل ماه جاری تقاضا پلی‌استایرن پایین بود و تولیدکنندگان صرفا براساس نیاز خرید می‌کردند.
- در **هند** تقاضا پلی استایرن به دلیل فصل باران‌های موسمی کند بود اما انتظار می‌رود به دلیل بهبود تقاضا برای صنایع پایین دستی پلی استایرن در اوایل ماه سپتامبر شرایط بازار پلی‌استایرن در این منطقه بهبود یابد.
- انتظار بر این است تقاضای پلی استایرن هند احتمالا پس از ماه سپتامبر افزایش یابد. افزایش هزینه‌های حمل و نقل احتمالا به افزایش قیمت محموله‌های پیشنهادی پلی استایرن آسیا کمک خواهد کرد. نوسانات قیمت پلی‌استایرن در تمرکز فعالان بالان بازار خواهد بود.

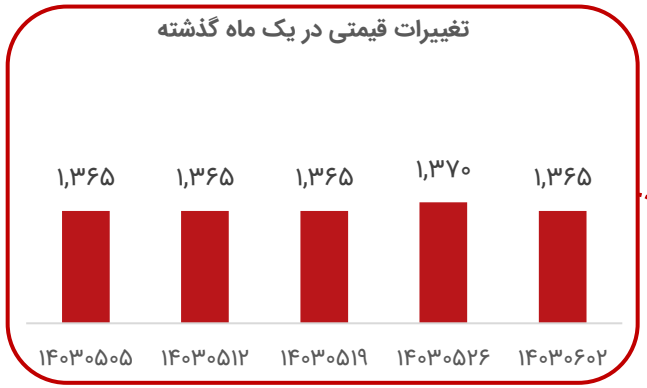

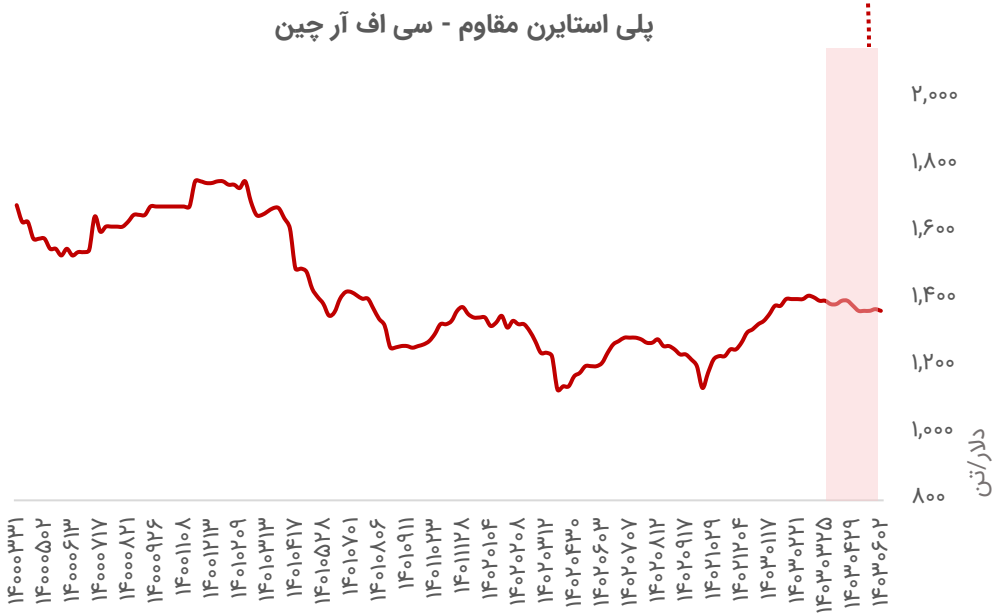

تحلیل بازار جهانی پروپیلن

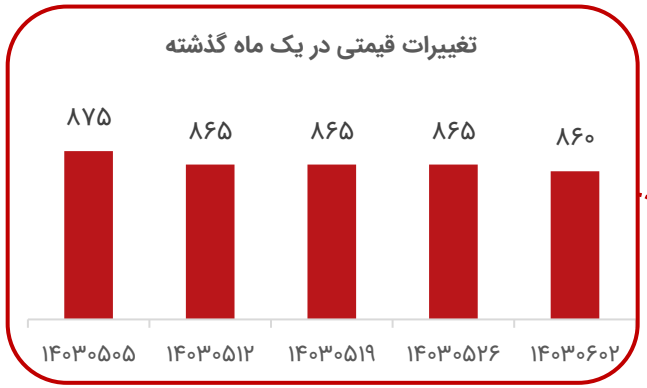

- در هفته گذشته در **شرق آسیا** قیمت پروپیلن ثابت بود اما در **جنوب شرقی آسیا** به دلیل عرضه بالا قیمت پروپیلن کاهشی بود. در جنوب شرقی آسیا عرضه بالا و مناقصه‌های فروش قیمت پروپیلن را تحت فشار قرار دارد.

- در **ویتنام** شرکت پتروشیمی "LongSon " تولید پلی پروپیلن و پلی اتیلن خود را که به دلیل مشکلات فنی تعطیل شده بود مجددا از سرگرفت که بر بازار پروپیلن این منطقه تاثیرگذار بود. این واحد تولیدی دارای ظرفیت سالانه ۵۰۰،۰۰۰ تن اتیلن، ۲۵۰،۰۰۰ تن پروپیلن، ۵۰۰،۰۰۰ تن پلی اتیلن سنگین و پلی اتیلن سبک خطی و ۴۰۰،۰۰۰ تن پلی‌پروپیلن است. به دنبال راه‌اندازی مجدد کارخانه پلی‌پروپیلن "LongSon " و عرضه بالا انتظار می‌رود قیمت پروپیلن کاهش یابد.

- در **تایوان** شرکت CPC راه‌اندازی مجدد واحد پروپیلن خود را که به دلیل نقص فنی تعطیل شده بود به تاخیر انداخت. این واحد تولیدی دارای ظرفیت ۲۸۰،۰۰۰ تن در سال پروپیلن است. حجم پروپیلن عرضه شده جنوب تایوان برای قراردادهای ماه اوت و سپتامبر با کاهش به ترتیب به ۶۴ و ۸۶ درصد رسید. قیمت پروپیلن سی‌اف‌ار تایوان بدون تغییر ۸۷۰ دلار بر تن معامله شد. قیمت پروپیلن سی‌اف‌ار چین بدون تغییر ۸۶۰ دلار بر تن معامله شد. اسپرد میان پروپیلن و پلی پروپیلن ۳۰ دلار بر تن ارزیابی شد که بسیار پایین‌تر از ۱۵۰ دلار بر تن که سطح عادی است قرار دارد.



تحلیل بازار جهانی پلی پروپیلن

- در بازارهای **حاشیه خلیج فارس** و **شرق مدیترانه**، در انتظار پیشنهادات سپتامبر فعالیتی صورت نگرفت و اکثر معاملات در هفته اول سپتامبر انجام خواهد شد. بطوریکه خریداران و فروشندگان در منطقه، خود را برای پیشنهادات قیمت ماه سپتامبر آماده می‌کردند، در حالیکه خریداران با احتیاط وقایع غزه را دنبال نموده و نگران تشدید تنش منطقه‌ای بودند.

- در **هند**، به دنبال طرح‌های حمایتی و خرید اعلام‌شده در ماه اوت، علاقه برای واردات برای اکثر گریدها محدود بود، خریداران و فروشندگان نگران اختلال احتمالی بندر به دلیل اعتصاب آتی کارگران بودند.

- در **پاکستان**، جو بازار عمدتاً نزولی بود، باران‌های موسمی شدید باعث کاهش فعالیت تجاری شد و تورم و مالیات‌های جدید بر کسب‌وکارها تأثیر منفی گذاشت.

- انتظار می‌رود اجرای گواهینامه BIS تا انتهای ماه اوت احتمالا به تاخیر بیفتد، در شرایطی که تقاضا به دلیل جشن دیوالی در هند احتمالا افزایش یابد و با پایان فصل موسمی بهبود فعالیت تجاری در هند و و پاکستان انتظار می‌رود.

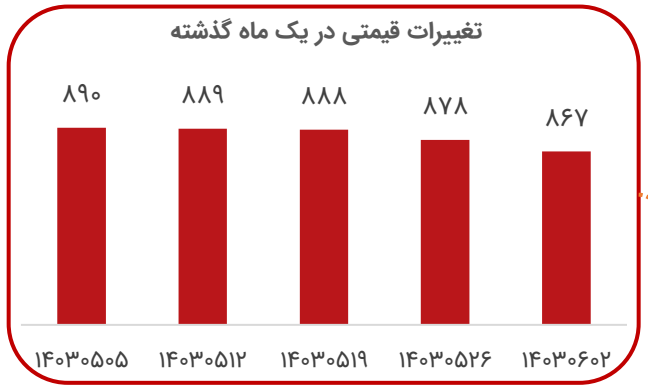

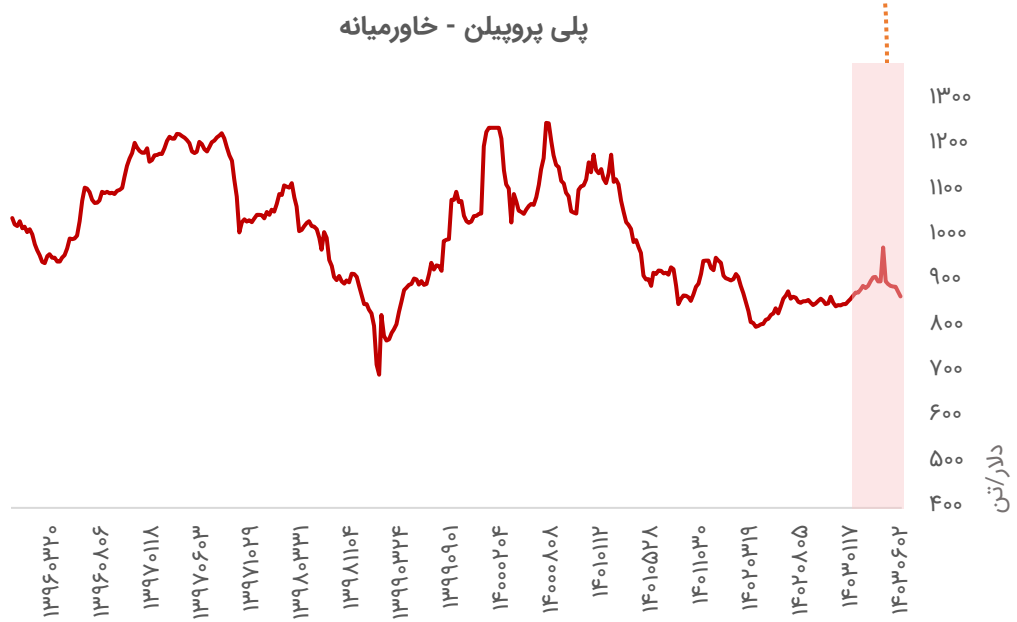

تحلیل بازار جهانی الکیل بنزن خطی

- بازار خطی آلکیل بنزن LAB در **آسیا** در طول هفته ثابت باقی ماند، اگرچه تامین کنندگان **چینی** متوجه شدند که بازار هدف در مقدار بالاتر خواهد بود. در حالیکه پیشنهادات صادراتی چین به طور جزئی بالاتر است، تقاضا همچنان پایین است و فروش محدود باقی می‌ماند.
- نوسانات نفت خام و بازارهای بالادستی همچنان احتیاط را در میان خریداران LAB ایجاد می‌کند که تمایل آنها برای خرید لحظه‌ای کم است.
- در **هند**، تقاضا در میان فصل باران‌های موسمی کم است، اگرچه برخی از فعالان پیش بینی می‌کنند که از اواسط سپتامبر دوباره احیا شود. فروشندگان محلی برای جلب توجه خریداران تخفیف‌هایی در نظر گرفتند.
- انتظار می‌رود افزایش قیمت الکل‌های متوسط باعث افزایش استفاده از LAB شود درحالیکه نوسانات بازارهای بالادستی باعث ایجاد تردید در میان فعالان بازار می‌شود و تقاضای ضعیف هند و آسیا در ماه سپتامبر غالب خواهد بود.

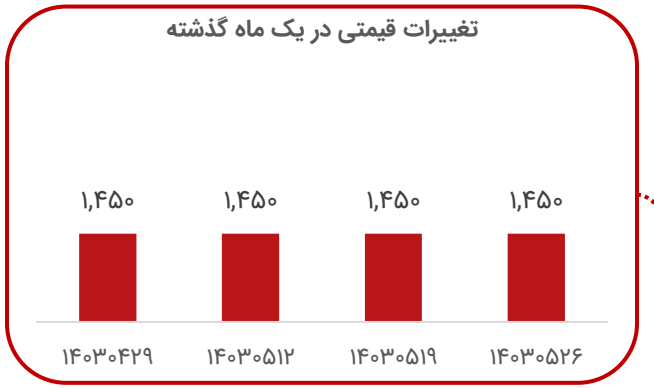

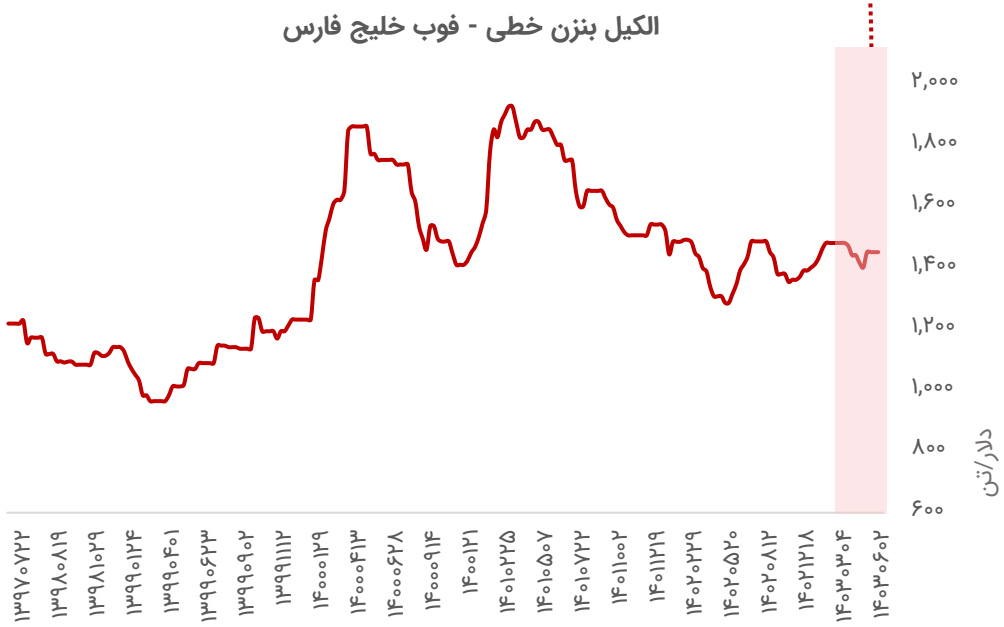

نمودارها به دلیل عدم اعلام نرخ‌های فوب خلیج فارس توسط دفتر توسعه صنایع پایین دستی پتروشیمی بروزرسانی نشده اند

تحلیل بازار جهانی سود کاستیک



- عرضه از **شمال شرق آسیا** به جز مقدار زیادی از **چین** به طور کلی محدود و تقاضا در **جنوب شرق آسیا** برحسب منافع خرید در بازار ثابت بود. با در نظر گرفتن آینده، فروشندگان تصور می‌کنند با در نظر گرفتن هزینه و حاشیه سود، تخفیفات محدودی برقرار خواهد بود.

- کاهش اخیر هزینه‌های حمل‌ونقل ممکن است بازار سی‌اف‌ار را تحت فشار قرار دهد، اما احتمالا بر تولیدکنندگان **شمال شرق آسیا** در سمت FOB تاثیر نخواهد گذاشت. یکی از تولیدکنندگان شمال شرق آسیا همچنین گفت که از سپتامبر تا اکتبر هیچ محموله‌ای ندارد، به این معنی که دلیلی برای کاهش قیمت وجود ندارد. در حالی که عرضه لحظه‌ای از برخی سازندگان شمال شرق آسیا می تواند در همین سطح ادامه‌دار باشد، در دسترس بودن محموله های **چینی** با قیمت رقابتی همچنان بر جو بازار تاثیر می‌گذارد.

- بعید است که تولیدکنندگان شمال شرق آسیا تخفیف‌هایی را برای عرضه در این سطح اعمال کنند. در حالیکه انتظار بر این است که جریان محموله های چینی به جنوب شرقی آسیا ادامه‌دار باشند. ولیکن وجود تقاضا می‌تواند به حمایت از قیمت‌گذاری لحظه‌ای کمک کند.

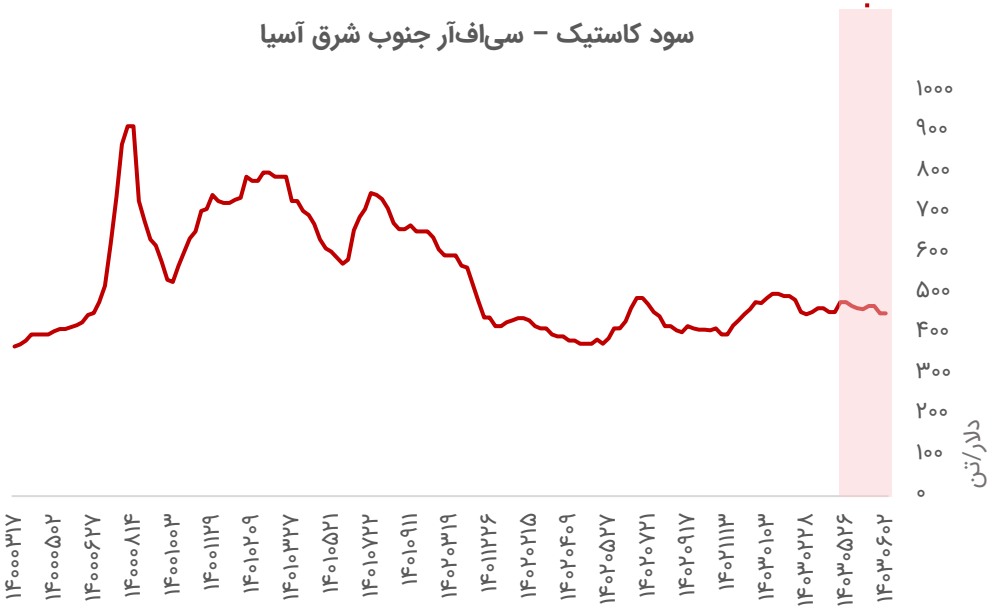

تحلیل بازار جهانی بنزن

- در هفته گذشته در **شرق آسیا** قیمت بنزن به دنبال حمایت از بازار استایرن مونومر پایین دستی، افزایش قیمت معاملات نفت برنت و نفتا صعودی شد. قیمت نفتای C+F ژاپن با افزایش ۶۶۹ دلار بر تن معامله شد. قیمت بنزن سی‌اف‌ار چین با افزایش ۱,۱۲۱ دلار بر تن ارزیابی شد.
- در **کره جنوبی** قیمت محموله‌های بنزن برای نیمه دوم ماه سپتامبر / اکتبر با کاهش ۱،۰۱۷ دلار بر تن معامله شد.
- در **جنوب شرقی آسیا** تقاضای بنزن ضعیف بود و فروشندگان محموله‌های بنزن ارسالی خود را به بازارهای چین و تایوان سوق دادند. یک محموله ۳،۰۰۰ تنی بنزن از **جنوب شرقی آسیا** به **شمال شرقی آسیا** به قیمت ۵۰ دلار بر تن ارسال شد.
- پرمیوم محموله‌های سی‌اف‌ار چین تحویلی برای ماه اکتبر ۵۰-۴۰ دلار بر تن ارزیابی شده است.
- در **تایوان** مناقصه شرکت CPC برای ۶،۰۰۰ تن بنزن تحویلی برای ماه اکتبر برگزار شد.

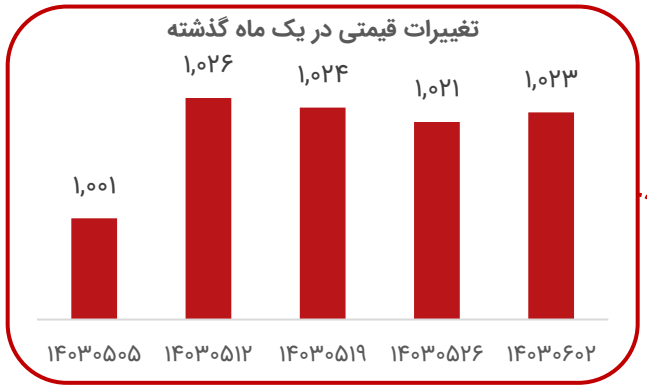

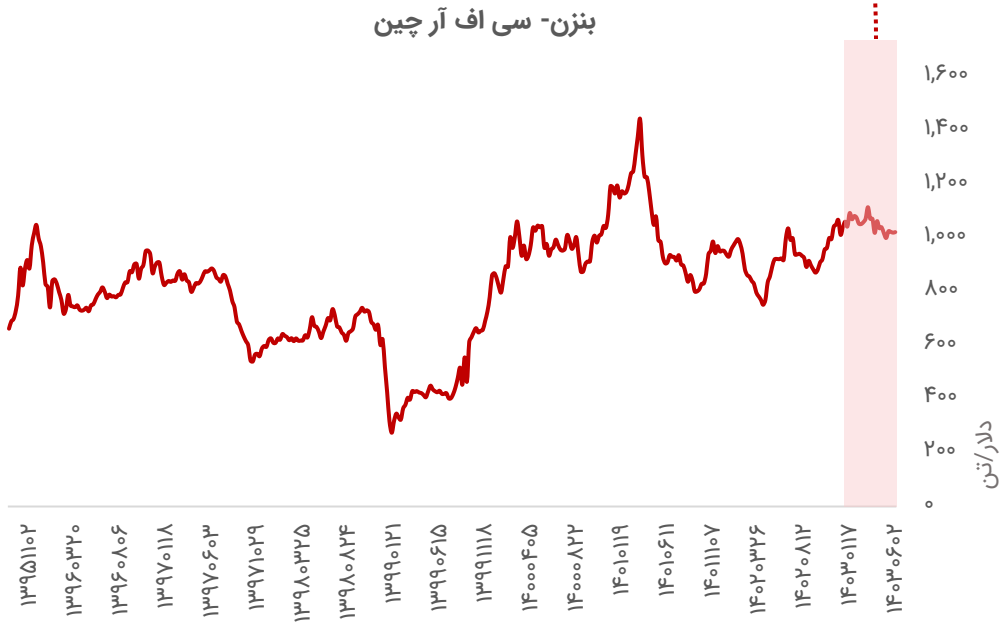

تحلیل بازار جهانی ای بی اس

- در هفته گذشته، شرایط بازار ای‌بی‌اس بطور کلی آرام بود و حجم معاملات محدود بود. قیمت ای‌بی‌اس سی‌اف‌ار چین و جنوب شرقی آسیا با کاهش به ترتیب ۱،۴۵۵ دلار بر تن و ۱،۴۷۵ دلار بر تن ارزیابی شد.
- قیمت صنایع بالادستی ای‌بی‌اس در هفته اخیر کاهشی بود بطوریکه قیمت استایرن سی‌اف‌ار چین و فوب کره جنوبی به دنبال کاهش قیمت نفت خام و بنزن با کاهش به ترتیب ۱،۱۲۳ و ۱،۱۰۸ دلار بر تن معامله شد. قیمت بوتادین سی‌اف‌ار چین با کاهش ۱،۴۷۰ دلار بر تن ارزیابی شد در حالیکه قیمت اکریلونیتریل سی‌اف‌ار آسیای شرق دور با کاهش ۱،۱۲۰ دلار بر تن معامله شد.
- فعالان بازار اعلام کردند شرایط بازار برای پلیمرهایی مانند ABS و پلی استایرن چندان مناسب نمی‌باشد. قیمت پلی استایرن تحت تاثیر نرخ حمل و نقل است. تقاضا ای‌بی‌اس در حال حاضر بسیار پایین است. فروشندگان ای‌بی‌اس در تلاش هستند تا قیمت‌ها را حفظ نمایند اما در **چین** قیمت‌های داخلی تاحدودی کاهش یافته است. در چین نرخ عملیاتی تولید ای‌بی‌اس با افزایش ۶۲.۲۳ درصد ارزیابی شد.

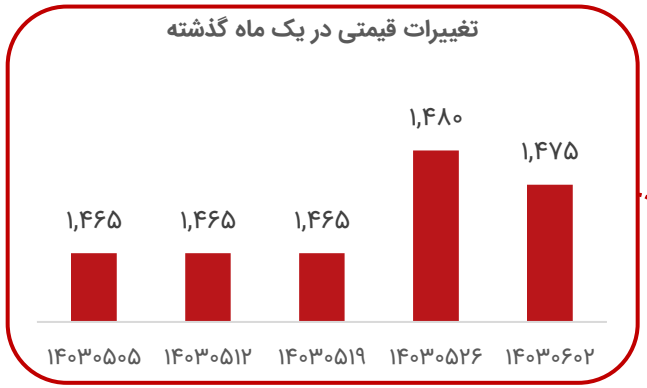



تحلیل بازار جهانی پارازایلین

- در هفته گذشته در **شرق آسیا** علیرغم تشدید نگرانی‌ها پیرامون تقاضای پارازایلین، قیمت پارازایلین تاحدودی بهبود یافت اما تقاضای پایین پارازایلین بر تمایل کاهش تولید پارازایلین توسط تولیدکنندگان تاثیرگذار بود. قیمت پارازایلین سی‌اف‌ار تایوان/چین با افزایش ۹۲۹ دلار بر تن ارزیابی شد. فعالان بازار اعلام کردند: بعید است نگرانی‌ها پیرامون عرضه و تولید پارازایلین در کوتاه مدت کاهش یابد.
- در **سنگاپور** تولیدکنندگان علیرغم کاهش قیمت‌ها و حاشیه سود تولید همچنان تولید پارازایلین را محدود نمی‌کنند. در سنگاپور فعالان بازار اعلام کردند انتظار می‌رود قیمت پارازایلین تاحدودی کاهش یابد در حالی که اسپرد میان ماه‌های اکتبر و نوامبر افزایش یابد. در بازار آسیا اسپرد پارازایلین با افزایش منفی ۶ دلار بر تن ارزیابی شد.
- در **چین** تولیدکنندگان پلی استر صنایع پایین‌دستی موجودی انبارهای خود را کاهش داده‌اند که نشان‌دهنده خوبی برای فروش محصولات برای ماه زمستان می‌باشد. تا زمانی که اسپرد پارازایلین و نفتا به کمتر از ۲۵۰ دلار بر تن کاهش یابد تولیدکنندگان لازم است به فعالیت تولید خود ادامه دهند.

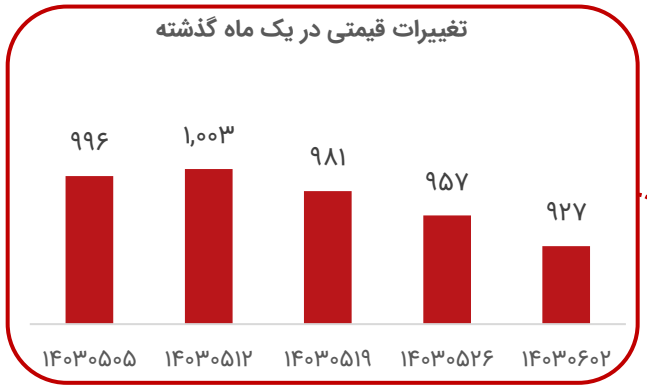



تحلیل بازار جهانی زایلین مخلوط

- در هفته گذشته در **شرق آسیا** به دلیل تقاضای پایین، قیمت زایلین کاهشی بود بطوریکه قیمت زایلین مخلوط گرید حلال فوب کره جنوبی با کاهش ۷۶۴ دلار بر تن معامله شد. در **چین** خریداران زایلین عمدتا در حاشیه بودند و قیمت‌های داخلی زایلین در این منطقه در محدوده ۸۲۰-۸۱۵ دلار بر تن معامله شد. همچنین در چین برخی خریداران تمایل به واردات زایلین به قیمت ۷۸۰ دلار بر تن بر مبنای سی‌اف‌ار برای ماه سپتامبر داشتند. موجودی انبارهای زایلین در **بنادر شرقی چین** حدود ۳۰،۰۰۰ تن ارزیابی شد و احتمالا در هفته‌های آتی با ورود محموله‌های بیشتر شاهد افزایش بیشتری باشد.

- در **جنوب شرقی آسیا** شرایط بازار نسبتا آرام بود. قیمت واردات زایلین برای ماه سپتامبر به این منطقه ۹۰۰ دلار بر تن ارزیابی شد. تولیدکنندگان زایلین در این منطقه اعلام کردند عمده تقاضا زایلین از بخش بنزین می‌باشد. در هفته اخیر شرایط بازار تولوئن بهتر از بازار زایلین بود که عمدتا به دلیل افزایش تقاضا برای بنزن حمایت می‌گردد. قیمت تولوئن فوب کره جنوبی در هفته اخیر با کاهش ۸۱۴ دلار بر تن معامله شد.

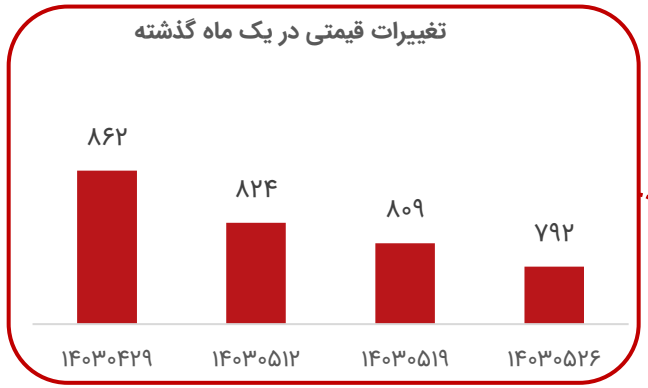

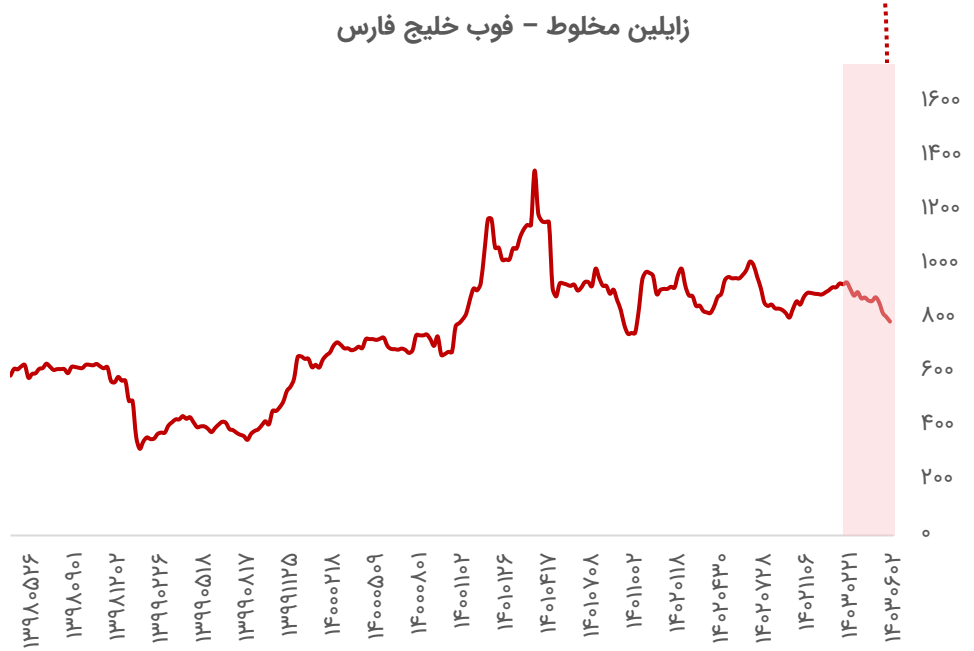

نمودارها به دلیل عدم اعلام نرخ‌های فوب خلیج فارس توسط دفتر توسعه صنایع پایین دستی پتروشیمی بروزرسانی نشده اند

تحلیل بازار جهانی بنزین

- ذخایر بنزین در هاب آمستردام-روتردام-آنتورپ در هفته منتهی به ۲۲ آگوست ۴.۵۲ درصد کاهش یافت و به ۹۵۰,۰۰۰ تن رسید. کرک بنزین **اروپا** فوب آمستردام-روتردام-آنتورپ در ۲۲ آگوست با رشد ۳۶ سنتی به ۱۱.۴۳ دلار بر بشکه رسید. عرضه پالایشگاه‌ها در ماه سپتامبر به دلیل آماده سازی زیرساخت برای تولید بنزین مناسب زمستان کاهش خواهد یافت.
- ذخایر بنزین **عربستان سعودی** در ماه ژوئن ۲.۱۲ درصد و در سال ۶.۶۶ درصد افزایش یافت و به ۳.۶۱۸ میلیون تن در ژوئن رسید. افزایش در ذخایر حاصل کاهش مصرف است.
- بازار بنزین **آسیا** در ۲۱ آگوست، در بحبوحه کاهش کرک نفت برنت و بنزین **آمریکا** و عرضه پایدار منطقه‌ای، با کاهش مواجه شد.





تحلیل بازار جهانی گازوئیل

- ذخایر گازوئیل و نفت‌گاز در مرکز آمستردام-روتردام-آنتورپ در هفته منتهی به ۲۲ اوت با ۳.۱۶ درصد افزایش به ۲.۳۴۶ میلیون تن رسید که بالاترین سطح از ژوئن ۲۰۲۳ می‌باشد. ذخایر اکنون ۱۷.۵ درصد بیش‌تر از زمان مشابه سال گذشته است. در ماه آگوست **اروپا** شاهد ورود بی‌سابقه گازوئیل خواهد بود چرا که پالایشگاه‌ها نزدیک به ظرفیت کار می‌کنند و به دنبال صادرات خواهند بود. در ماه آگوست، بیش از ۶.۲ میلیون تن گازوئیل و نفت‌گاز از صادرکنندگان جهانی به بنادر اروپایی وارد خواهد شد که ۳.۹ میلیون تن در حال حاضر تحویل داده شده و واردات ۲.۳ میلیون تن دیگر نیز طبق برنامه در حال انجام است.

- صادرات بنزین **عربستان سعودی** در ماه ۹.۶۳ درصد افزایش یافت، اما در سال ۴.۸۳ درصد کاهش یافته و به ۲.۸ میلیون تن (۶۹۵,۵۸۱ بشکه در روز) در ژوئن رسید که بالاترین میزان در یک سال گذشته است.

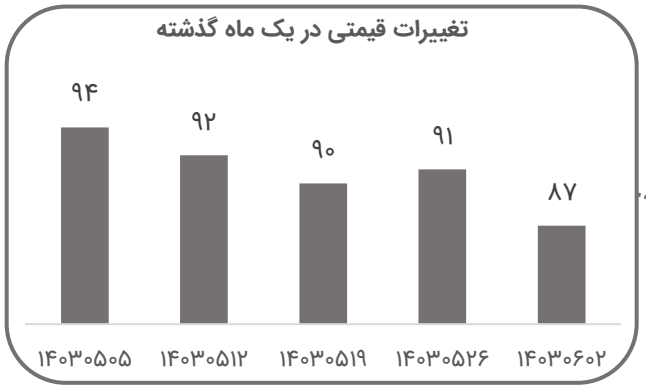



تحلیل بازار جهانی محصولات پالایشگاهی

قیر

- در هفته گذشته قیمت قیر در اکثر مناطق به دلیل زیان‌های ناشی از جریان محموله‌های شمال غرب **اروپا**، **مدیترانه** و **ایران** کاهشی بود. واردکنندگان قیر در **آفریقای غربی** پس از کاهش قیمت نفت خام و نفت کوره شاهد کاهش قیمت قیر محموله‌های تحویلی خود بودند. در **سنگاپور** قیمت قیر به دلیل محدودیت دسترسی محموله‌های صادراتی و تقاضا نسبتا بالا از **جنوب شرقی آسیا** افزایش یافت اما معاملات محموله‌های قیر ماه سپتامبر در این منطقه محدود بود زیرا اغلب تولیدکنندگان منطقه‌ای قیر و پالایشگاه‌ها محموله‌های قیر خود را فروخته بودند و اغلب محموله‌های تولیدی پالایشگاه‌های قیر در این منطقه به **مالزی** هدایت شد.
- قیمت محموله‌های داخلی کامیون‌های قیر در اکثر مناطق مرکز **اروپا** کاهش یافت در حالیکه در شمال غربی اروپا قیمت محموله‌های قیر شاهد تغییرات محدودی بود یا بدون تغییر بود. فعالیت‌های ساخت و ساز در بسیاری از مناطق شمال غرب و مرکز اروپا در سطوح پایین باقی مانده است و علیرغم بازگشت تولیدکنندگان پس از تعطیلات حجم معاملات محموله‌های قیر برای ماه اوت محدود بود.
- قیمت محموله‌های قیر در منطقه **مدیترانه** به دلیل افت قیمت نفت خام و نفت کوره کاهشی بود. در حالیکه تخفیف‌های قابل توجهی بر روی محموله‌های صادراتی منطقه شرق و مرکز مدیترانه اعمال گردید. محموله‌های **فوب یونان** و **ترکیه** با تخفیف ۱۰ دلار بر تن فروخته می‌شد.

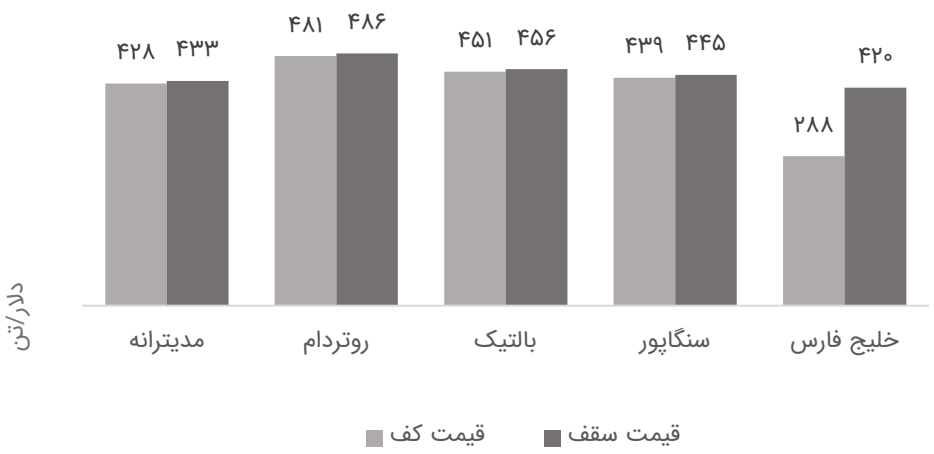

وکیوم باتوم

- انجمن صنعت پالایش نفت اوریکا قیمت وکیوم باتوم را در ۲۴ ماه اوت احتمالا بازبینی خواهد نمود. فعالان بازار انتظار دارند قیمت وکیوم باتوم به دنبال کاهش قیمت نفت خام و نفت کوره حدود ۵-۴ درصد کاهش یابد. در هفته اخیر تمایل به خرید وکیوم باتوم کاهش یافت و برخی تولیدکنندگان خرید قیر خود را به هفته آینده موکول نمودند.
- در هفته اخیر پالایشگاه‌های ملی ۱۴۸،۵۰۰ تن وکیوم باتوم عرضه نمودند اما ۲۱،۲۵۰ تن وکیوم باتوم ۵.۵ درصد بالاتر از قیمت پایه فروخته شد. تجارت داخلی قیر ثابت بود و ۶،۱۷۱ تن قیر در بورس کالای ایران فروخته شد. هفته گذشته بالاترین حجم فروش وکیوم باتوم مربوط به پالایشگاه اصفهان بود که ۹،۶۰۰ تن قیر را به قیمت ۱۳۹،۴۰۰ ریال بر کیلوگرم فروخت. بالاترین قیمت وکیوم باتوم مربوط به پالایشگاه تبریز بود که ۳،۵۰۰ تن قیر را به قیمت ۱۴۷،۱۰۰-۱۴۶،۹۰۰ ریال بر کیلوگرم فروخت.

قیمت وکیوم باتوم ایران از تاریخ ۲۲-۱۷ اوت

نام پالایشگاه	حجم معاملات	قیمت (ریال/کیلوگرم)		قیمت (دلار/تن)	
		حد بالا	حد پایین	حد بالا	حد پایین
اصفهان	۹,۶۰۰	۱۳۹,۴۰۰	۱۳۹,۴۰۰	۳۱۱	۳۱۱
تهران	۸,۱۵۰	۱۳۹,۴۰۰	۱۳۹,۴۰۰	۳۱۱	۳۱۱
تبریز	۳,۵۰۰	۱۴۷,۱۰۰	۱۴۶,۹۰۰	۳۲۸	۳۲۸

تحلیل بازار آلومینیوم

- در هفته گذشته قیمت آلومینیوم به دلیل روند صعودی قیمت معاملات آتی و چشم‌انداز مثبت بازار به بالاترین سطح خود در شش هفته اخیر حدود ۲،۵۴۲ دلار بر تن رسید. علاوه بر خوش بینی معامله‌گران نسبت به چشم انداز کامودیتی با کاهش نرخ بهره فدرال رزرو و تقویت ارزش دلار، بازار آلومینیوم تحت تاثیر کاهش عرضه و افزایش قیمت آلومینا و بوکسیت به عنوان ماده اولیه تولید آلومینیوم قرار گرفت.

- بازار آلومینیوم همچنین با فشار افزایش قیمت آلومینا (ماده خام اصلی برای تولید آلومنیوم) مواجه است زیرا کاهش تولید در پالایشگاه‌های **استرالیا** موجب محدودیت عرضه شده است. این کمبود موجب کاهش قابل توجه موجودی آلومینا شده است که موجب حمایت از افزایش قیمت‌ها شده است.

- در **چین** علیرغم تولید بالای داخلی، واردات آلومینیوم در ماه ژوئیه بطور غیر منتظره‌ای حدود ۱۱.۵ درصد نسبت به مدت مشابه سال قبل افزایش یافت.

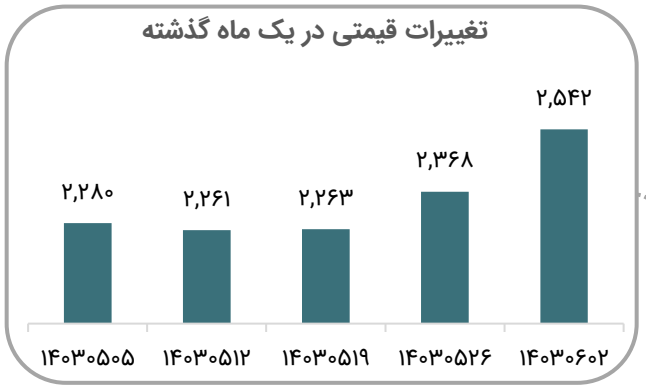



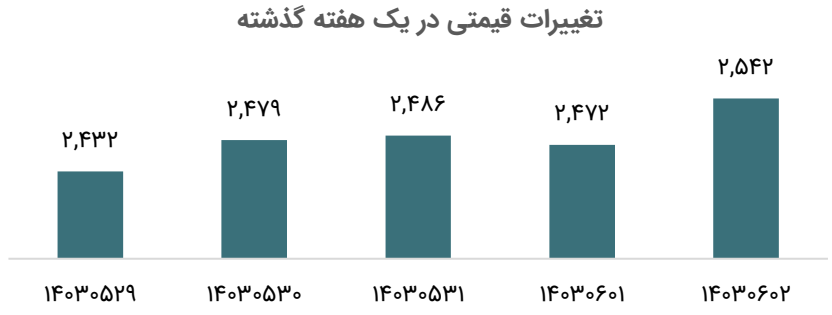

تحلیل بازار مس

- در هفته گذشته قیمت مس به دنبال غلبه کاهش قیمت معاملات آتی مس و تقاضای پایین مصرف‌کنندگان برتر جهان بر کاهش قطعی نرخ بهره در نشست فدرال رزرو با کاهش ۹،۱۷۳ دلار بر تن معامله شد.

- دیدگاه درخصوص تضعیف تولیدات چین از ابتدای سال تاکنون بر شرایط بازار مس تاثیر منفی گذشته است بطوریکه PMI تولید در ماه ژوئیه کاهشی بوده است. لذا تقاضای فلزات اساسی از جمله مس در چین احتمالا پایین باقی خواهد ماند و علاوه بر این گزارش‌هایی مبنی بر فعالیت کارخانه‌های ذوب در چین، نگرانی‌های محدودیت عرضه را کاهش داده است.



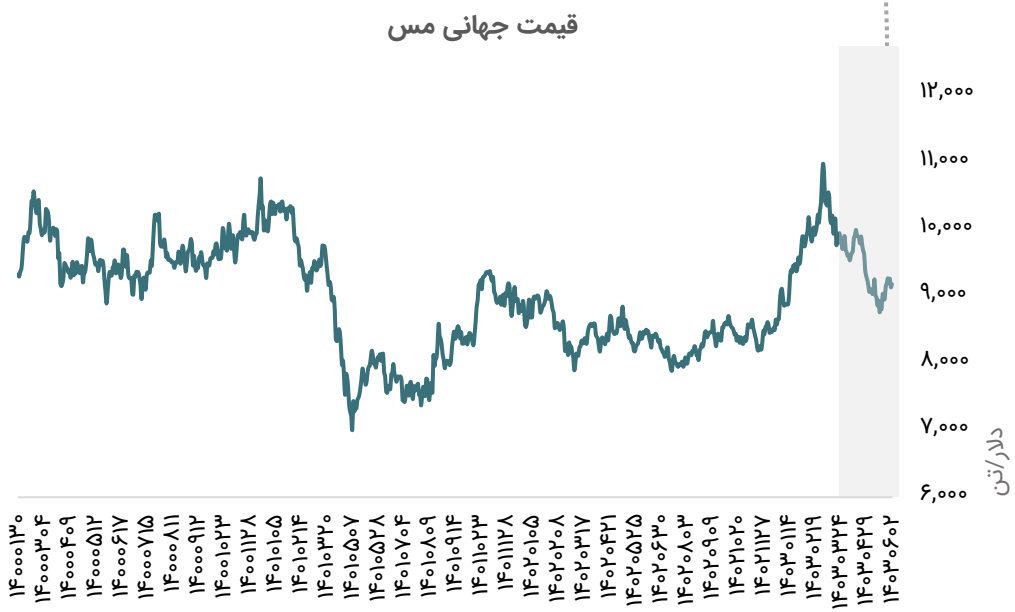

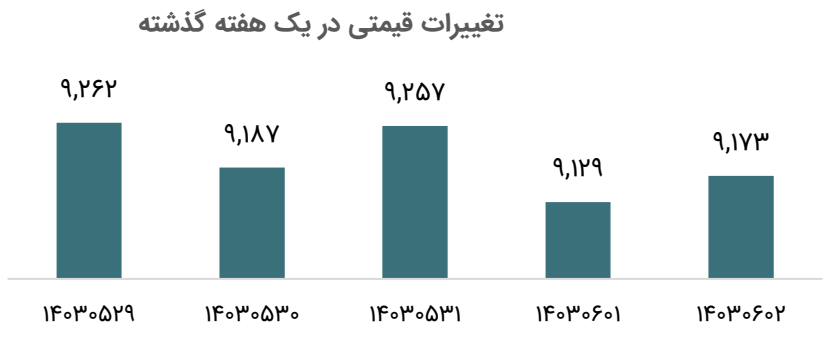

تحلیل بازار روی

- روی در هفته گذشته با انتشار اخبار بنیادی مثبت موفق به صعود به بالاترین سطح ۵ هفته اخیر خود شد و با ۱۵۱ دلار افزایش در ۲،۹۲۲ دلار بر تن معامله شد. بطوریکه علاوه بر کاهش نگرانی‌ها پیرامون شرایط اقتصاد کلان بر اثر قطعیت کاهش نرخ بهره فدرال رزرو، ۱۴ اسملتر بزرگ روی در **چین** تحت تاثیر شرایط اقتصادی نامناسب به علت کاهش حق العمل دریافتی از معادن برای تبدیل به کنسانتره به شمش روی با یکدیگر توافق نمودند تا توسعه ظرفیت جدید را به تعویق انداخته و برنامه تعمیر و نگهداری واحدهای خود را با همدیگر هماهنگ کردند.

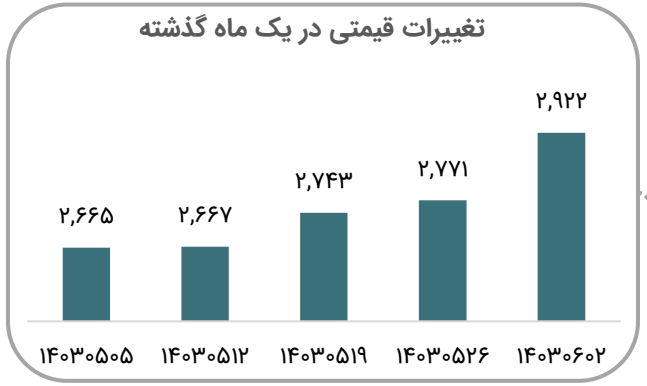



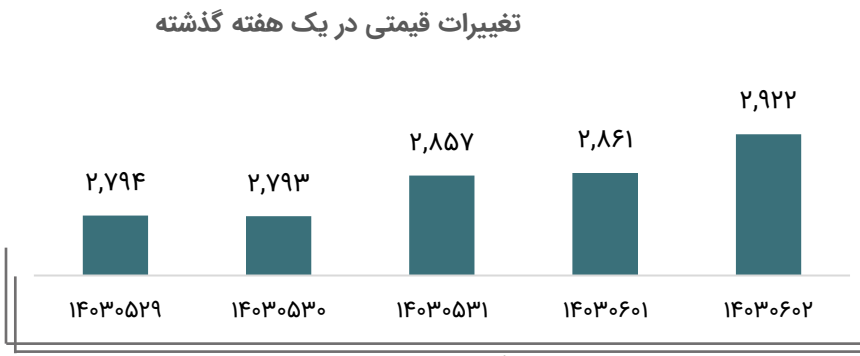

تحلیل بازار سنگ آهن

- در بازار واردات چین، سنگ آهن خلوص ۶۲ درصد در هفته گذشته پس از افت قیمت‌های اخیر، کمی خود را بالا کشید و از ۹۳ دلار به حدود ۹۸ دلار رسید ولی پایان هفته مجددا به دلیل رکود بازار و پایین بودن تقاضا کمی افت کرد و ۹۶ دلار هر تن سی اف آر ثبت شد.

- همچنین معاملات نقدی شمال چین در بندر چینگ دائو پس از کاهش قیمت به کمترین سطح دو ساله خود، بهبود نسبی را شاهد بود و موسساتی همچون **بانک آمریکایی سیتی** انتظار تداوم کاهش قیمت‌ها به کانال ۸۰ دلاری را ظرف سه ماه آتی اعلام کرده‌اند.

- در کل هنوز تولید فولاد چین تحت فشار است و کارخانه‌ها موجودی سنگ آهن را بالا نبرده‌اند. تقاضای پایین فولاد در **چین** موجب شد کارخانه‌ها خرید آهن خود را کاهش دهند. در چین بحران مازاد عرضه مسکن و فقدان اقدامات محرک دولت چشم‌انداز فعالیت‌های ساخت و ساز را مختل نمود که بر بازار سنگ آهن تاثیرگذار است. شاخص PMI ساخت و ساز چین در ماه جولای به پایین‌ترین سطح یکسال اخیر خود رسیده است همچنین قیمت مسکن بیشترین کاهش را از سال ۲۰۱۵ تاکنون داشته است.

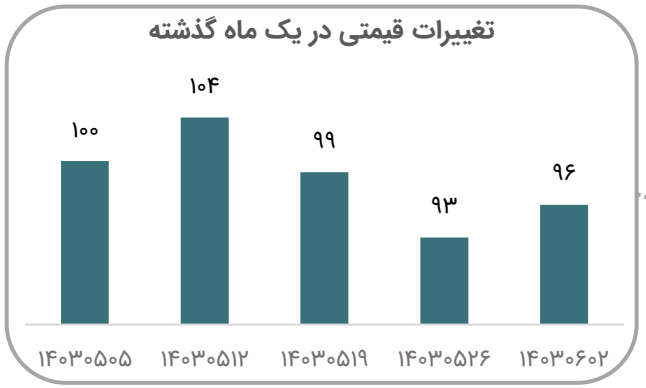

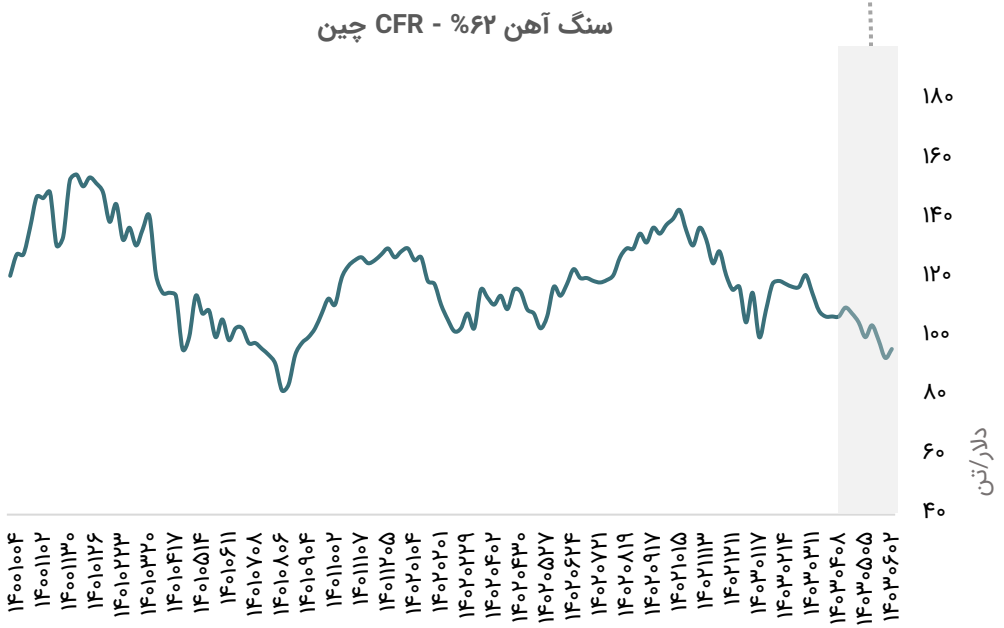

تحلیل بازار ورق گرم

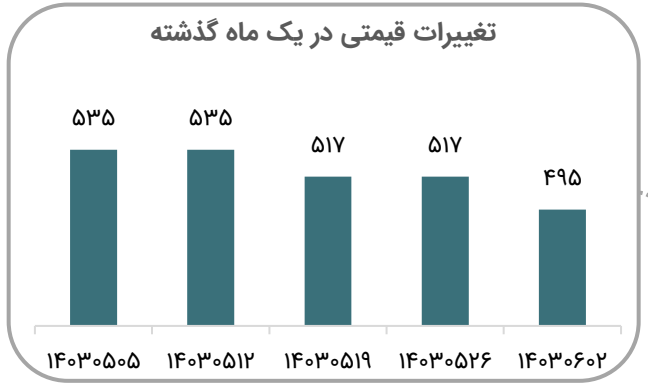

- هفته گذشته میانگین ورق گرم صادراتی فوب **دریای سیاه** با کاهش ۴۹۵ دلار بر تن معامله شد.
- میانگین قیمت ورق گرم صادراتی فوب **چین** به دنبال افزایش تقاضا با افزایش جزئی ۴۶۳ دلار بر تن معامله شد.
- در **جنوب شرق آسیا** میانگین قیمت ورق گرم وارداتی با افزایش ۴۶۶ دلار بر تن معامله شد.
- در بازار داخلی **اروپا** به دنبال احساسات منفی شرایط بازار، قیمت ورق گرم با کاهش ۶۶۵ دلار بر تن معامله شد.
- در بازار داخلی **امریکا** قیمت ورق گرم به دنبال افزایش قیمت کارخانه‌ها با افزایش ۶۹۰ دلار هر شورت تن معامله شد.
- در **ترکیه** قیمت ورق گرم فوب صادراتی در محدوده ۵۸۰-۵۶۰ دلار بر تن معامله شد. قیمت ورق گرم وارداتی ترکیه در محدوده ۵۱۰-۴۹۰ دلار بر تن معامله شد. قیمت ورق گرم داخلی ترکیه در محدوده ۵۹۰-۵۷۰ دلار بر تن معامله شد.
- قیمت ورق گرم سی‌افار جبل علی **امارات متحده عربی** در محدوده ۵۵۰-۵۱۰ دلار بر تن معامله شد.
- قیمت ورق گرم فوب صادراتی **هند** در محدوده ۵۸۰-۵۷۵ دلار بر تن معامله شد. قیمت ورق گرم وارداتی به هند در محدوده ۵۲۰-۵۱۵ دلار بر تن معامله شد.

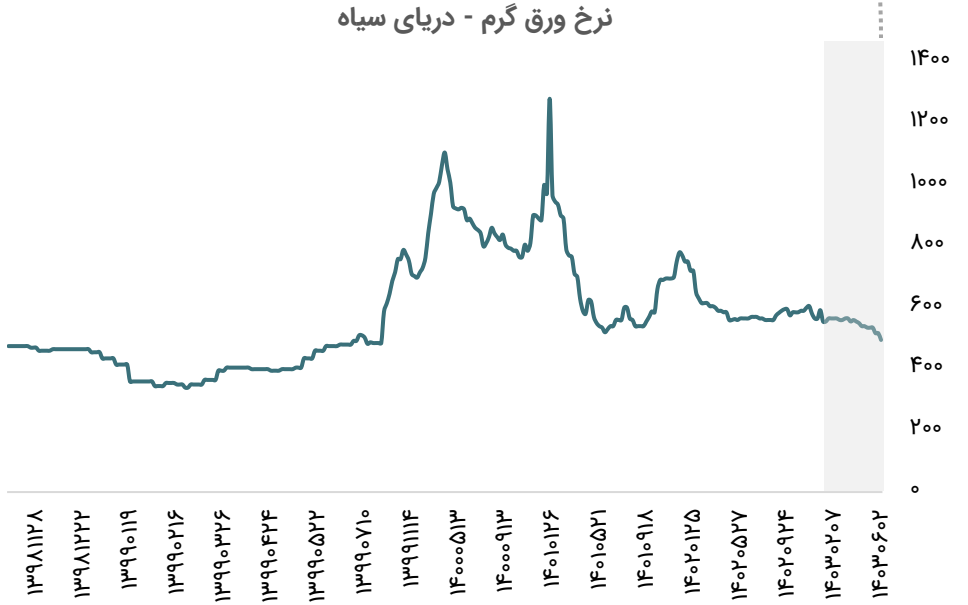

تحلیل بازار بیلت

- هفته گذشته میانگین قیمت بیلت صادراتی فوب **دریای سیاه** با کاهش ۴۷۵ دلار بر تن معامله شد.
- در بازار داخلی **چین** قیمت بیلت با افزایش ۴۰۶ دلار بر تن معامله شد. قیمت بیلت وارداتی به چین نیز هفته گذشته با افزایش ۳۶۱ دلار بر تن سی‌اف‌آر معامله شد.
- در بازار وارداتی **جنوب شرق آسیا** قیمت بیلت با افزایش ۴۶۱ دلار بر تن سی‌اف‌آر معامله شد.
- در **ترکیه** میانگین قیمت بیلت وارداتی با کاهش ۴۹۷/۵ دلار بر تن سی‌اف‌آر معامله شد.
- قیمت بیلت فوب صادراتی **ایران** در محدوده ۴۵۰-۴۳۰ دلار بر تن معامله شد.
- قیمت بیلت فوب صادراتی **هند** در محدوده ۴۵۵-۴۴۵ دلار بر تن معامله شد. قیمت بیلت وارداتی سی‌اف‌ار **مانیلا** در محدوده ۴۶۰-۴۵۵ دلار بر تن معامله شد.
- قیمت بیلت وارداتی سی‌اف‌ار جبل علی **امارات متحده عربی** در محدوده ۵۱۰-۴۹۰ دلار بر تن معامله شد.



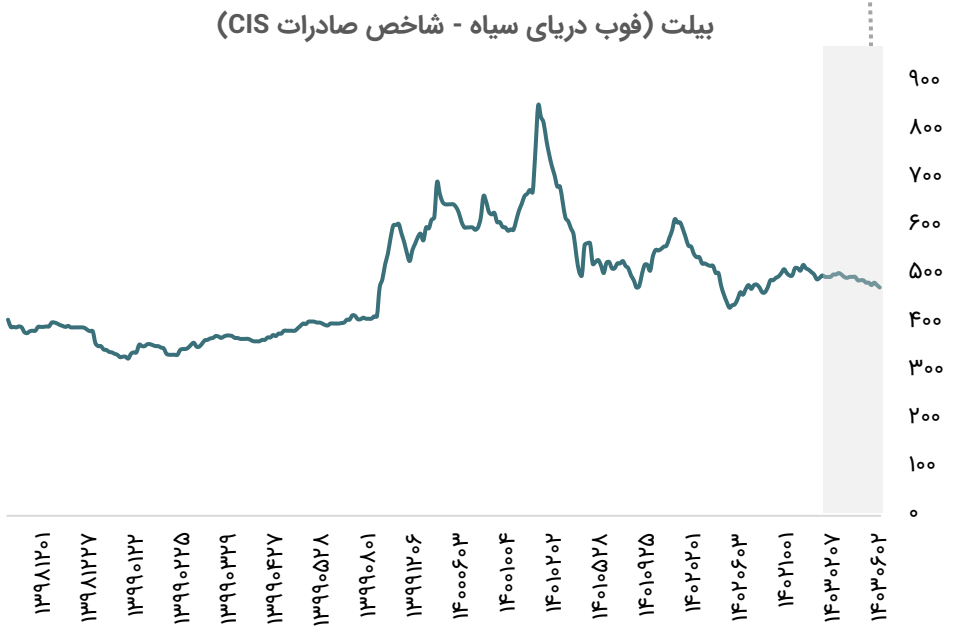

قیمت جهانی محصولات کشاورزی

قیمت جهانی گندم (سنت بر بوشل)

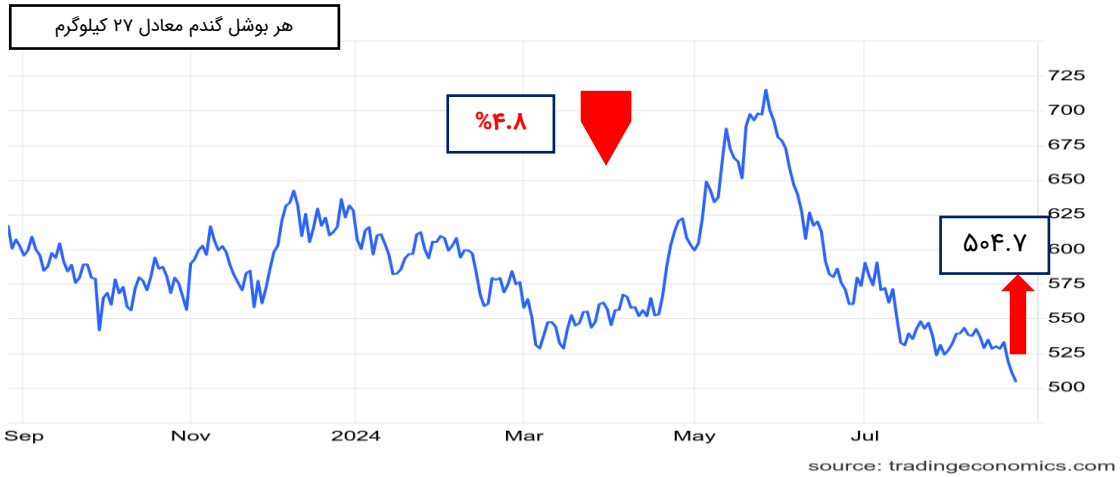

قیمت جهانی شکر (سنت بر پوند)



قیمت جهانی ذرت (سنت بر بوشل)



قیمت جهانی سویا (سنت بر بوشل)



همبستگی محصولات پتروشیمی

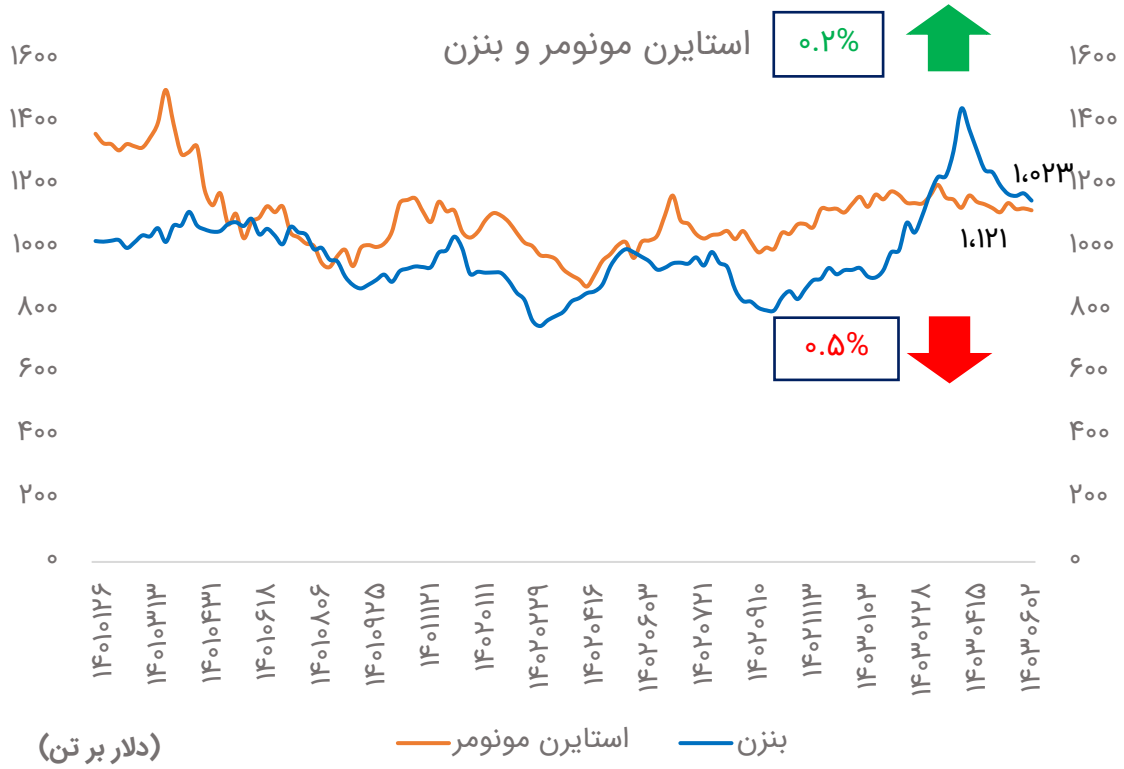

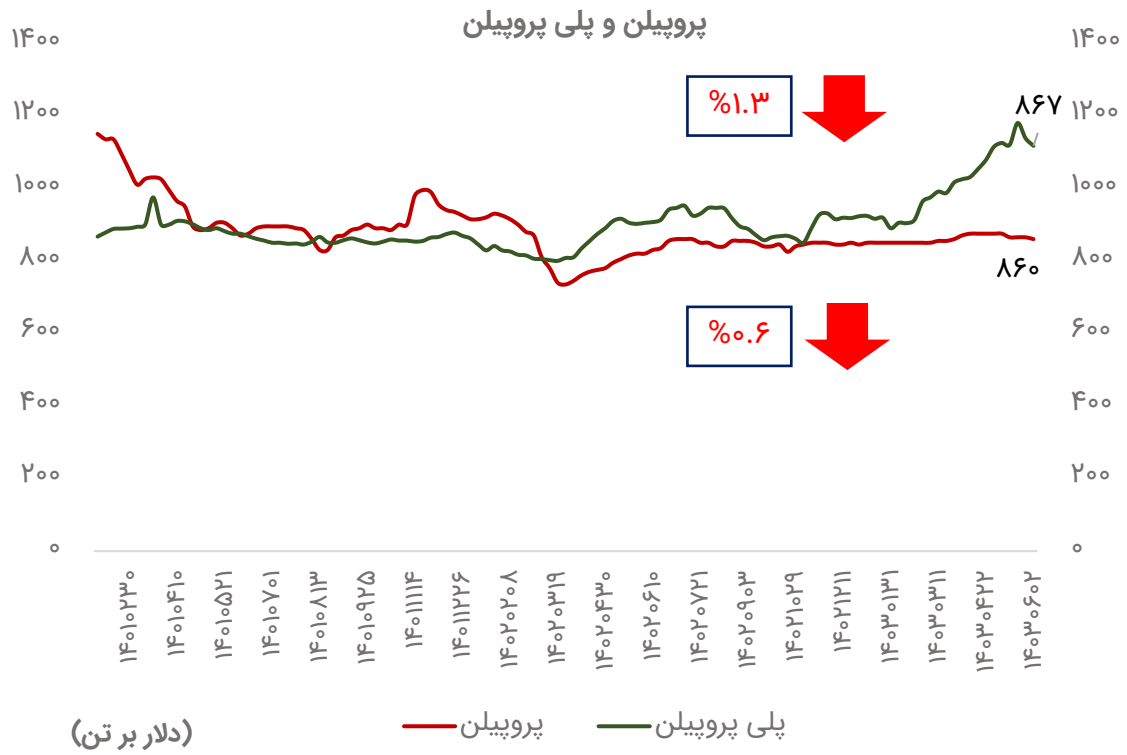

همبستگی محصولات پتروشیمی

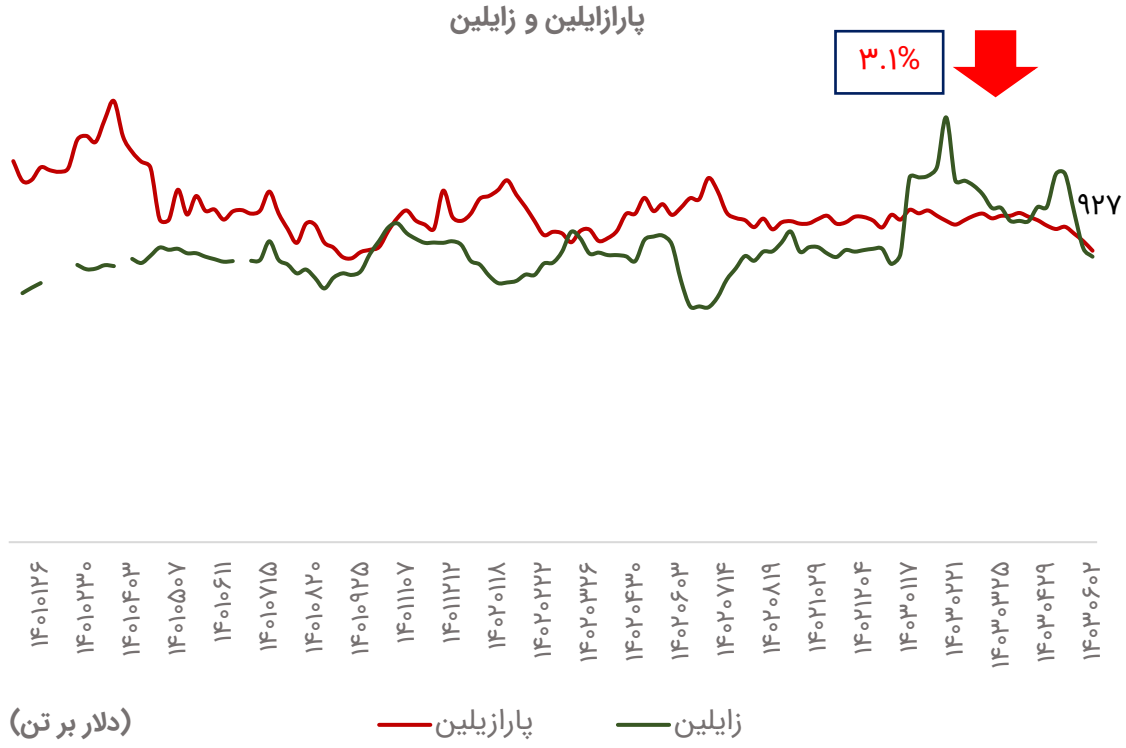

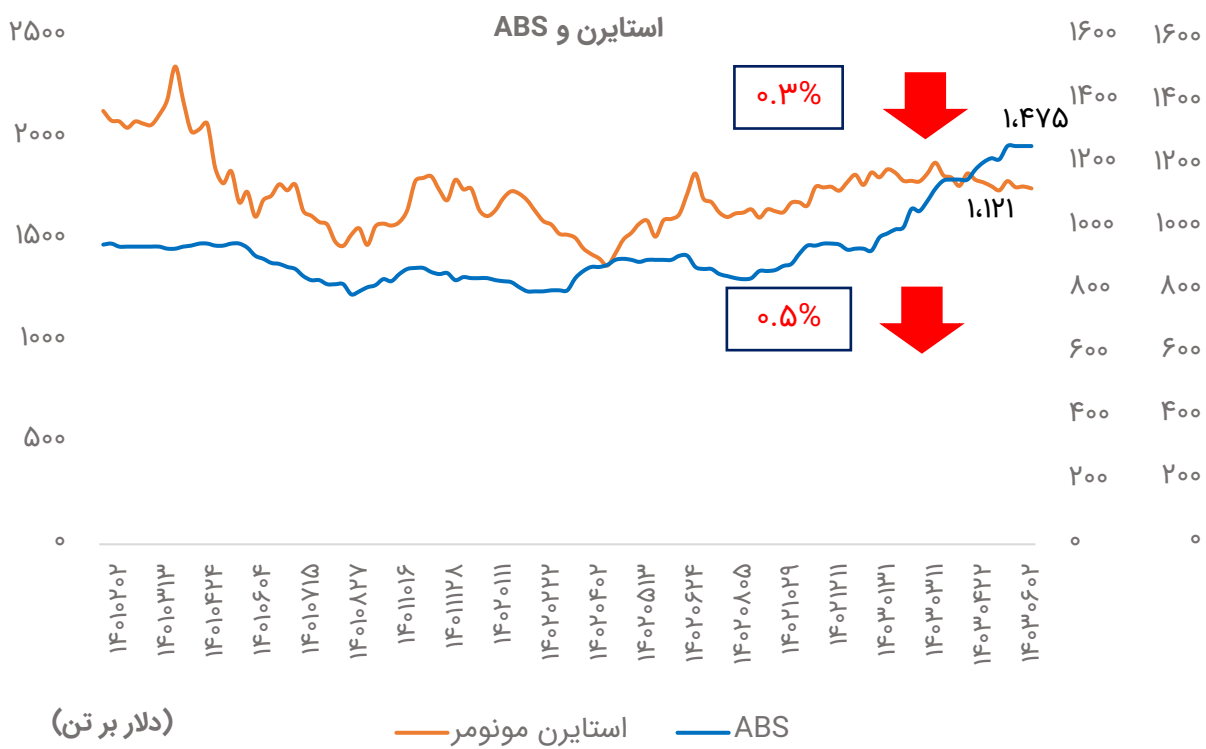

قیمت‌های جهانی محصولات پتروشیمی

نام محصول	مرجع قیمت	دلار / تن ۱۴۰۳/۰۶/۰۲	دلار / تن ۱۴۰۳/۰۵/۲۶	درصد تغییرات هفتگی	نمادهای تأثیرپذیر
پارازایلن	CFR جنوب شرقی آسیا	۹۲۷	۹۵۷	-۳.۱%	شگویا، نوری، شصفها و بندرامام
اسید ترفتالیک خالص (PTA)	CFR چین	۷۰۲	۷۲۳	-۳%	شگویا
پلی وینیل کراید (PVC)	CFR خاور دور	۷۴۰	۷۹۵	-۶.۹%	بندر امام،شغدیر، شپترو و اروند
پلی استایرن	CFR جنوب شرقی آسیا	۱،۳۶۵	۱،۳۷۰	-۰.۴%	پتروشیمی تبریز
اکریلونیترل بوتادین استایرن(ABS)	CFR جنوب شرقی آسیا	۱،۴۷۵	۱،۴۸۰	-۰.۳%	شبصیر و پتروشیمی تبریز
ارتوزایلن	CFR چین	۹۷۰	۱،۰۰۰	-۳%	شصفها، نوری و شفارا
اتیلن	CFR جنوب شرقی آسیا	۹۸۰	۹۳۵	۴.۸%	ایلام، پارس، آریا و شپترو
پلی اتیلن سنگین	FOB خلیج فارس	۹۸۰	۸۹۲	۹.۸%	شکبیر،آریا،شاراک،ایلام،مارون،پتروشیمی تبریز و جم
پلی اتیلن سبک	FOB خلیج فارس	۱،۰۷۵	۱،۰۸۲	-۰.۶%	شکبیر،آریا،شاراک، ایلام،مارون،پتروشیمی تبریز، جم

قیمت‌های جهانی محصولات پتروشیمی

نام محصول	مرجع قیمت	دلار / تن ۱۴۰۳/۰۶/۰۲	دلار / تن ۱۴۰۳/۰۵/۲۶	درصد تغییرات هفتگی	نمادهای تأثیرپذیر
پلی اتیلن سبک خطی	FOB خلیج فارس	۹۰۵	۹۱۰	-۰.۵%	شکبیر،آریا،شاراک، ایلام،مارون،پتروشیمی تبریز، جم
پلی اتیلن ترفتالات (PET)	FOB جنوب شرقی آسیا	۹۵۰	۹۵۵	-۰.۵%	شگویا
پلی پروپیلن تزریقی	CFRخاور دور	۸۶۷	۹۰۰	-۳.۶%	جم پیلن،جم، شاراک، مارون و شکبیر
متانول	CFR چین	۲۸۷	۲۸۲	۱.۷%	زاگرس، شفن، شخارک و شسینا
استایرن مونومر	CFR چین	۱،۱۲۱	۱،۱۲۷	-۰.۵%	پارس، شبصیر و شجم
تولوئن	CFR چین	۸۳۲	۸۵۲	-۲.۳%	پارس،بندرامام، پتروشیمی تبریز، شصفها
بنزن	CFR چین	۱،۰۲۳	۱،۰۲۱	۰.۲%	بندرامام،نوری، شیران، پارس، بوعلی،شصفها
پروپیلن	CFR چین	۸۶۰	۸۶۵	-۰.۶%	ایلام، پتروشیمی تبریز، جم، جم پیلن، مارون و شاراک
بوتادین	CFR چین	۱،۴۶۵	۱،۴۷۰	-۰.۳%	پتروشیمی شازند و تخت جمشید

کارگزاری بانک ملت

bank mellat brokerage co.

Mellatcollege

Mellatcollege