کارگزاری بانک ملت
bank mellat brokerage co.

گزارش بررسی بازارهای جهانی

با نگاهی به بازار داخلی



هفته منتهی به ۹شهریور ۱۴۰۳

بازارهای جهانی

- تقویم اقتصادی
- بررسی وضعیت بازار جهانی
- دلار آزاد
- طلا
- نفت برنت

پتروشیمی

- متانول
- اوره
- پی‌وی‌سی
- پلی‌اتیلن سنگین
- استایرن
- پلی‌استایرن
- پروپیلن
- پلی پروپیلن
- آلکیل بنزن خطی
- سود کاستیک
- بنزن
- ای‌بی‌اس
- پارازایلین
- زایلین مخلوط

پالایشی

- بنزین
- گازوئیل
- قیر
- وکیوم باتوم

فلزات اساسی

- آلومینیوم
- مس
- روی
- سنگ آهن
- ورق گرم
- بیلت

کشاورزی

- شکر
- گندم
- ذرت
- سویا

بورس کالا داخلی

- نرخ دلار پتروشیمی‌ها
- قیمت جهانی محصولات پتروشیمی

تقویم اقتصادی

- مهم‌ترین رویدادهای هفته پیش رو در جدول زیر ذکر شده است.

تاریخ	روز	رویداد	قبلی	پیش‌بینی
۳ سپتامبر ۲۰۲۳	سه‌شنبه	PMI تولید آمریکا	۴۶.۸	۴۷.۵
		شاخص خوش‌بینی اقتصادی آمریکا	۴۴.۵	۴۵
۴ سپتامبر ۲۰۲۳	چهارشنبه	تغییرات سهام نفت خام مؤسسه نفت آمریکا (API)	-۳.۴M	
		PMIخدمات ژاپن	۵۳.۷	۵۴
۵ سپتامبر ۲۰۲۳	پنجشنبه	PMI خدمات آمریکا	۵۱.۴	۵۱.۲
		(تغییرات سالیانه) خرده فروشی اتحادیه اروپا	-۰.۳%	-۰.۱%
۶ سپتامبر ۲۰۲۳	جمعه	شاخص اقتصادی ژاپن	۱۰۹	۱۰۹.۳
		تغییرات سالیانه نرخ رشد تولید ناخالص داخلی اتحادیه اروپا	۰.۵%	۰.۶%

بررسی وضعیت بازار جهانی

- **PMI چین: PMI کلی چین** در ماه اوت سال جاری با کاهش به ۵۰.۱ رسید که پایین‌ترین رقم از ماه دسامبر ۲۰۲۲ تاکنون بشمار می‌آید. زیرا پکن در حال تلاش برای افزایش چرخه اقتصادی در بحبوحه چالش‌هایی مانند خطرات کاهش تورم، کاهش صادرات و بحران بخش مسکن بود. **PMI تولید چین** در ماه مذکور با کاهش به ۴۹.۱ رسید که این چهارمین ماه متوالی انقباض در فعالیت‌های تولیدی و بالاترین سرعت روند کاهشی از ماه فوریه تاکنون است اما **PMIخدمات چین** به معنی سنجش فعالیت‌ها در دو بخش خدمات و ساختمان با افزایش ۵۰.۳ ارزیابی شد.

- **شاخص قیمتی PCE آمریکا:** شاخص قیمت PCE آمریکا در ماه ژوئیه رشد ۰.۲ درصدی ماهیانه و افزایش نرخ سالیانه ۲.۶ درصدی را ثبت کردند و انتظار می‌رود PCE سالیانه به ۲.۷ درصد افزایش یابد.

- **تعدیل مثبت برآورد رشد اقتصاد آمریکا:** اقتصاد آمریکا موفق به ثبت عملکرد بهتر از انتظار در سه ماهه دوم ۲۰۲۴ ناشی از تعدیل مثبت در مخارج مصرفی بود که ضعف سایر بخش‌ها را خنثی نمود. بطوریکه تولید ناخالص داخلی آمریکا در سه ماهه دوم رشد ۳ درصدی بالاتر از رشد ۲.۸ درصدی برآورد پیشین نسبت به سال گذشته را ثبت نمود و مخارج مصرفی محرک رشد اقتصادی، افزایش ۲.۹ درصدی را بالاتر از تخمین اولیه ۲.۳ درصدی در مقایسه با کاهش رشد سرمایه‌گذاری ثابت غیرمسکونی به ۴.۶ درصد نسبت به پیش‌بینی ۵.۲ درصدی داشت و افت سرمایه‌گذاری مسکونی از منفی ۱.۴ درصد به منفی ۲ درصد را شاهد بودیم.

- **تورم منطقه یورو**: نرخ تورم منطقه یورو در ماه اوت سال ۲۰۲۴ با کاهش به ۲.۲ درصد و پایین‌ترین سطح سه ساله اخیر رسید لذا احتمال کاهش مجدد نرخ بهره در نشست پیش روی بانک مرکزی اروپا در سپتامبر را تقویت نمود. این افت عمدتا به دلیل کاهش شدید هزینه‌های انرژی بود. رشد قیمت بدون احتساب آیتم‌های پرنوسانی مانند انرژی و موادغذایی فرآوری نشده نیز بدون تغییر ۲.۸ درصد ارزیابی شد.

- **نرخ بیکاری در منطقه یورو**: نرخ بیکاری در منطقه یورو در ماه ژوئیه سال ۲۰۲۴ به پایین‌ترین سطح خود ۶.۴ درصد رسید. در این میان اقتصادهای بزرگ منطقه یورو شامل اسپانیا، فرانسه و ایتالیا به ترتیب با ۱۱.۵، ۷.۵ و ۶.۵ درصد شاهد بالاترین نرخ بیکاری هستند. در مقابل آلمان با ۳.۴ درصد کمترین نرخ بیکاری را داشته است.

- **وضعیت بازار جهانی سهام در هفته اخیر:** با توجه به تداوم خوش‌بینی ها نسبت به چشم انداز پیش روی نرخ بهره فدرال رزرو، بازار جهانی سهام شاهد ادامه روند صعودی خود بویژه رکوردشکنی جدید در بازارهای سهام اروپا و امریکا بود. بطوریکه شاخص جهانی MSCI با رشد ۰.۲ درصدی در سطح ۸۳۳.۶ واحد قرار گرفت و شاخص هانگ‌سنگ در بورس هنک‌کنگ با رشد ۲.۱ درصدی بیشترین افزایش در میان شاخص‌های بزرگ در هفته قبل را ثبت نمود درحالیکه شاخص KOSPI در بورس کره با افت ۱ درصدی بیشترین کاهش در میان شاخص‌های بزرگ را شاهد بود.

- **وضعیت بازار سهام آمریکا در هفته اخیر:** بازارهای سهام آمریکا در هفته اخیر تحت تاثیر عواملی از جمله کاهش شاخص قیمتی PCE آمریکا و افزایش احتمالات پیرامون کاهش نرخ بهره، ماه پرنوسان با رشد قابل توجهی را شاهد بود. بطوریکه شاخص‌های S&P۵۰۰ و داوجونز به ترتیب با رشد هفتگی ۰.۲ درصد و ۰.۹ درصدی روبرو شدند و در مقیاس ماهانه نیز داوجونز رشد ۱.۸ درصدی، S&P۵۰۰ افزایش ۲.۳ درصدی و نزدک رشد ۰.۳ درصدی را تجربه کردند.

- **وضعیت بازار بدهی آمریکا:** بازدهی اوراق قرضه ۱۰ ساله آمریکا تحت تاثیر احتمالات پیرامون کاهش نرخ بهره فدرال رزرو آمریکا با افزایش به ۳.۸۷ درصد رسید. بطوریکه بانک مرکزی آمریکا در سه جلسه باقیمانده خود در سال جاری ۱۰۰ واحد نرخ بهره را کاهش خواهد داد.

تحلیل بازار جهانی انس طلا

- قیمت طلا در روز جمعه پس از انتشار داده‌های اقتصادی جدید فدرال رزرو مبنی بر کاهش محدودیت‌های پولی، به سطح ۲،۵۰۳ دلار در هر انس کاهش یافت و از بالاترین رکورد ۲،۵۲۵ دلاری که در اوایل هفته ثبت شده بود، عقب‌نشینی کرد.

- رشد ارزش دلار و نرخ بازدهی اوراق قرضه، عوامل تاثیرگذار بر روند طلا در هفته اخیر بشمار می‌آیند.





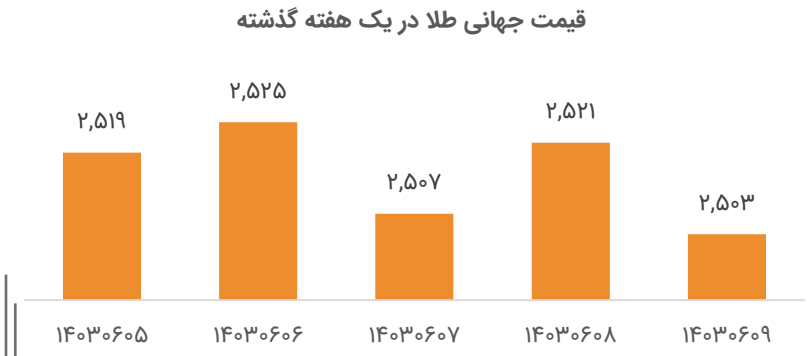

تحلیل تکنیکال دلار آزاد

نکات تحلیل	
قیمت فعلی (تومان)	۵۹,۶۰۰
مقاومت اول (تومان)	۶۰,۰۰۰
مقاومت دوم (تومان)	۶۱,۵۰۰
حمایت اول (تومان)	۵۸,۵۰۰
حمایت دوم (تومان)	۵۷,۰۰۰

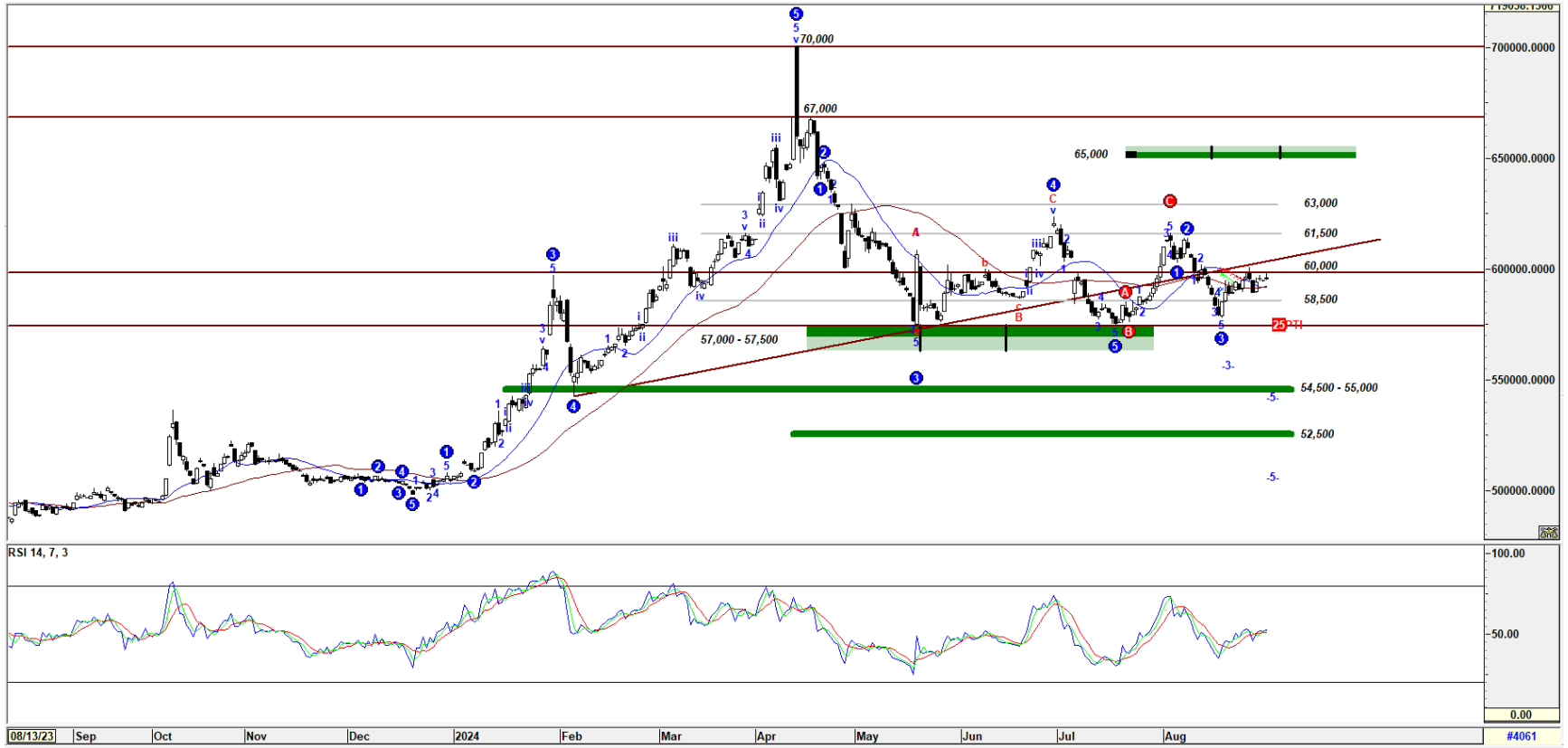

- در تایم‌فریم روزانه، مطابق انتظار، قیمت دلار موفق به شکست محدوده مقاومتی ۶۰ تومان نشده و در محدوده ۵۹۶۰۰ تومان قرار گرفت. امکان اصلاح بیشتر تا محدوده ۵۸,۰۰۰ – ۵۸,۵۰۰ تومان در هدف اول وجود دارد. سایر حمایت‌ها و مقاومت‌ها بر روی نمودار مشخص شده‌اند.

تحلیل بازارجهانی روند اونس طلا و شاخص دلار

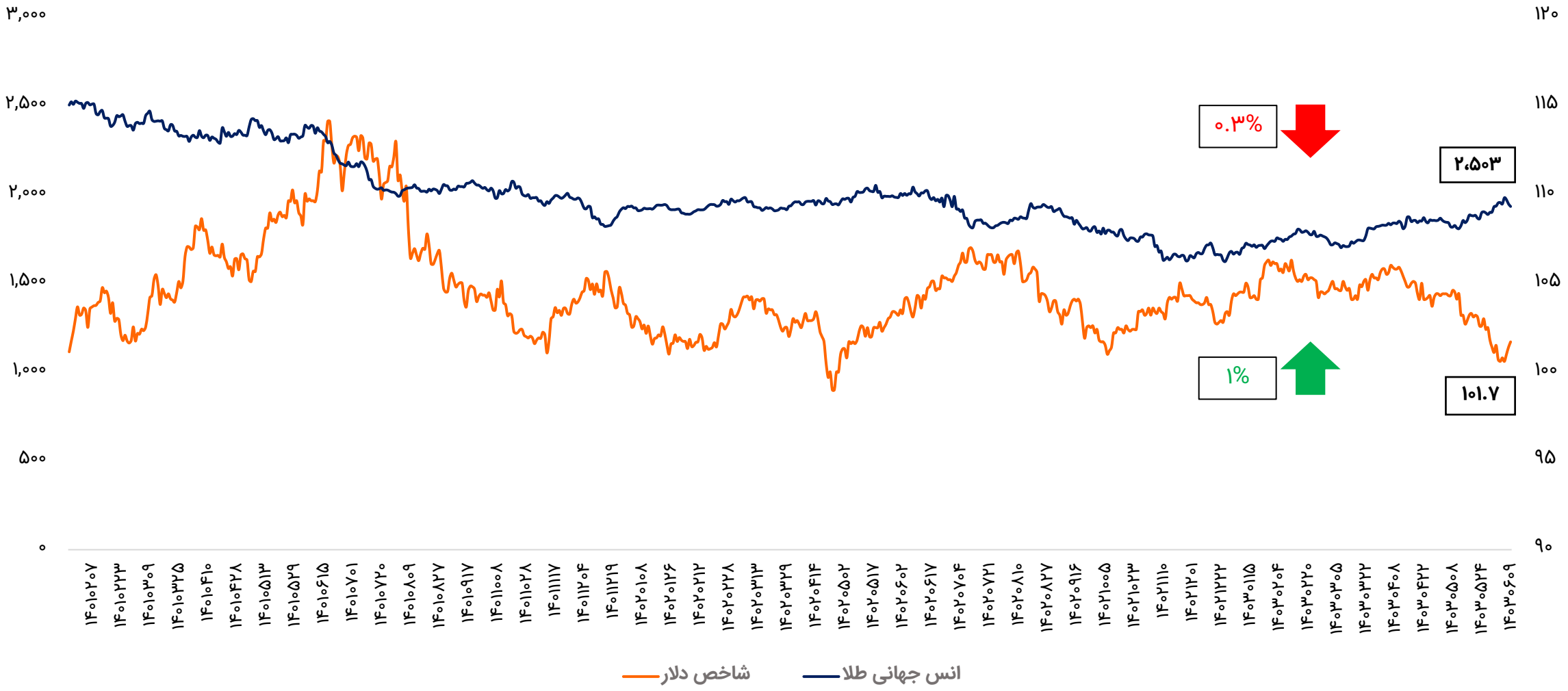

تحلیل تکنیکال طلا (انس)

نکات تحلیل	
قیمت فعلی (دلار)	۲,۵۰۳
مقاومت اول (دلار)	۲,۵۳۰
مقاومت دوم (دلار)	۲,۶۸۰
حمایت اول (دلار)	۲,۴۸۰
حمایت دوم (دلار)	۲,۴۳۰



- در تایم‌فریم روزانه، قیمت انس در هفته گذشته، مجددا محدوده سقف ۲,۵۳۰ را امتحان کرد اما موفق به شکست آن نشده و در پایان هفته به ۲,۵۰۳ دلار رسید. انتظار می‌رود قیمت انس به سمت حمایت ۲,۴۸۰ دلار حرکت کرده و در صورت از دست دادن این محدوده، حمایت بعدی در محدوده ۲,۴۳۰ دلار قرار گرفته است. سایر حمایت‌ها و مقاومت‌ها بر روی نمودار مشخص شده‌اند.

تحلیل بازار جهانی نفت

- معاملات نفت برنت در هفته گذشته تحت تاثیر احتمال افزایش عرضه **اوپک پلاس** از ماه اکتبر همراه با کاهش امیدها برای **کاهش قابل توجه نرخ بهره آمریکا** بر اثر داده‌های قوی مخارج مصرف‌کننده در ماه آینده در ۷۷ دلار در هر بشکه معامله شد و دومین افت ماهانه خود را در سال جاری ثبت کرد.

- انتظار می‌رود اوپک پلاس با وجود قطعی‌های اخیر **لیبی** و کاهش تولید توسط برخی از اعضا برای جبران مازاد تولید، با افزایش تولید برنامه‌ریزی شده نفت پیش برود. دولت شرق لیبی اخیراً تمام میادین نفتی را تعطیل کرد، تولید و صادرات را متوقف کرد، که برای مدت کوتاهی قیمت نفت را در ۲۶ اوت به بالاترین حد نزدیک به دو هفته اخیر رساند. ذخایر کوشینگ، **اوکلاهاما** به کمترین میزان خود از نوامبر رسیده است.

- گلدمن ساکس و مورگان استنلی پیش‌بینی های خود را به دلیل تقاضای ضعیف چین، بزرگترین واردکننده جهان، کاهش دادند.

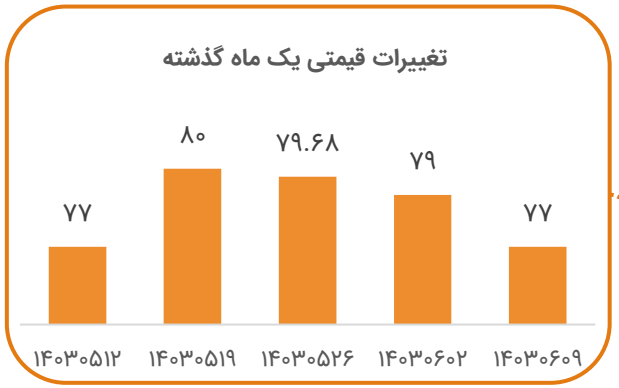



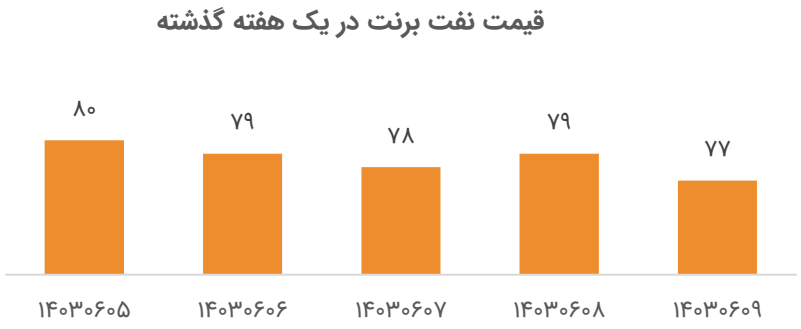

تحلیل تکنیکال نفت برنت

نکات تحلیل	
قیمت فعلی (دلار)	۷۶.۷
مقاومت اول (دلار)	۷۹
مقاومت دوم (دلار)	۸۱
حمایت اول (دلار)	۷۶
حمایت دوم (دلار)	۷۱

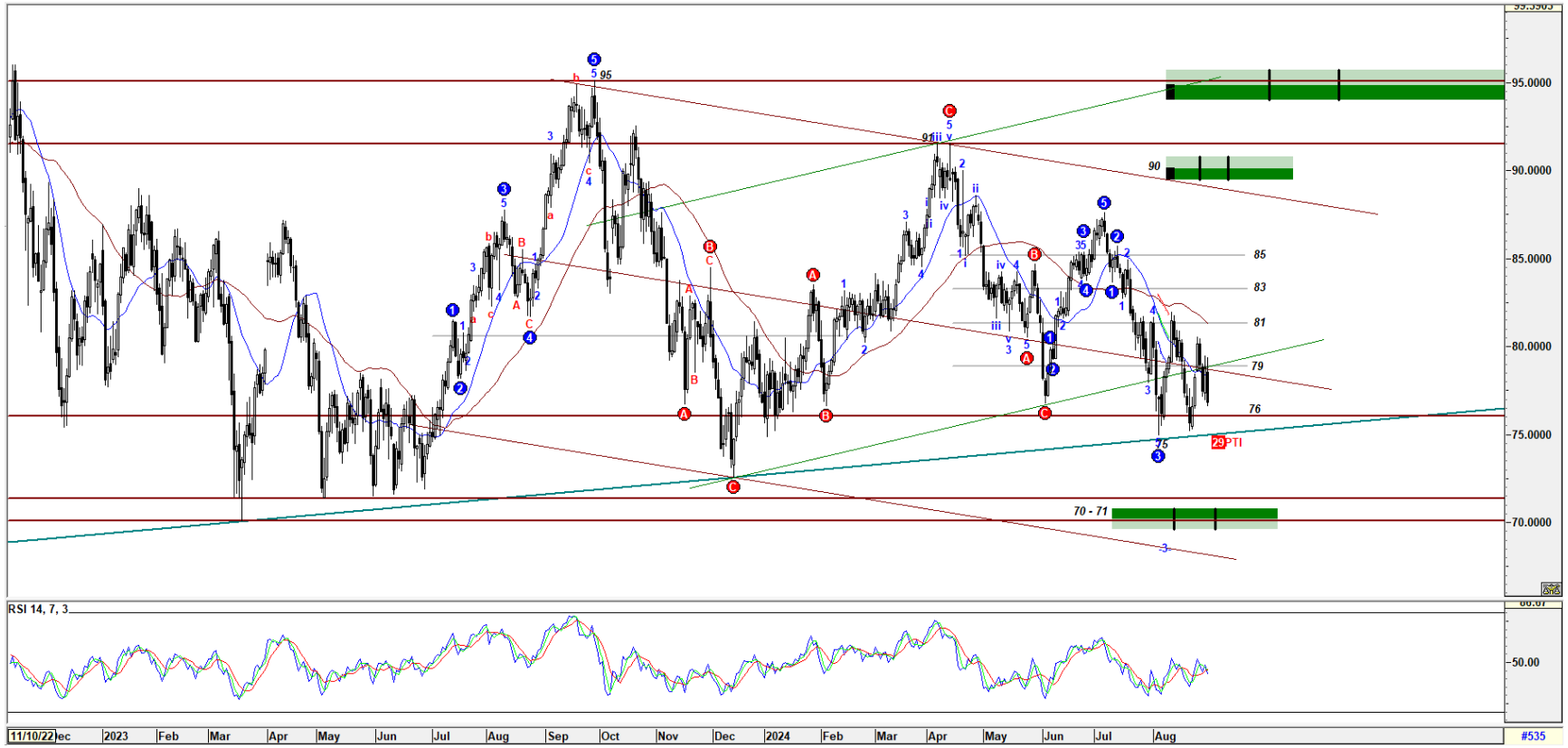

- در تایم‌فریم روزانه، نوسانات قیمت نفت در کانال نزولی ادامه داشته و در پایان هفته اخیر، به ۷۶ دلار رسیده است. انتظار می‌رود روند نزولی ادامه داشته و به سمت حمایت‌های پایین‌تر حرکت کند. حمایت‌ها و مقاومت‌ها بر روی نمودار مشخص شده‌اند.

تحلیل بازار جهانی متانول

- متانول **چین** در هفته گذشته رشد نسبی قیمت ها را شاهد بود، ولیکن شرایط بنیادین بازار متانول با توجه به ضعف نسبی تقاضا از طرف واحدهای پایین دستی و حاشیه سود ضعیف تبدیل متانول به الفین، همچنان ضعیف ارزیابی می‌شود. قیمت محموله‌های متانول نرخ سی‌اف‌ار چین با رشد ۱.۰۴ درصدی در سطح ۲۹۰ دلار در هر تن قرار گرفت.
- متانول در معاملات نقدی بازارهای **اروپایی** شاهد ثبت سقف جدیدی در سال جاری با تداوم سطح مناسب تقاضا در بازار فیزیکی بود. میانه دامنه قیمتی براساس فوب روتردام با رشد ۱.۸ درصدی در سطح ۳۷۶ دلار بر هر تن قرار گرفت.

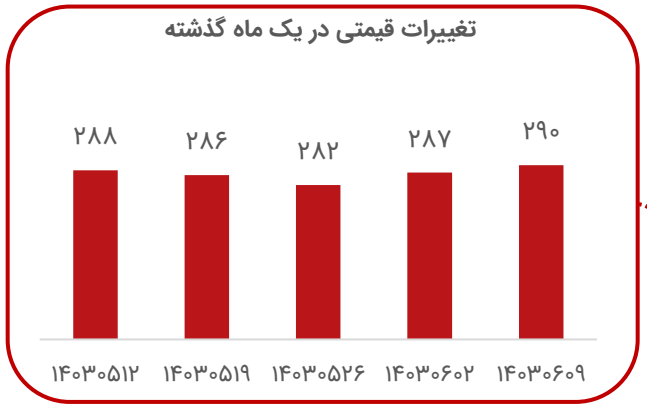



تحلیل بازار جهانی اوره

- در هفته گذشته پیش‌بینی ها در مورد مناقصه اوره هند در صدر اخبار این هفته بازار اوره بود. گمانه زنی های اولیه و تایید نشده‌ای مبنی بر پایین‌ترین پیشنهاد، حدود ۳۴۰ دلار در هر تن سی اف آر ساحل غربی وجود داشت.
- قیمت اوره فوب **ایران** در هفته گذشته با افزایش ۲ دلاری در سطح ۳۰۰ دلار در هر تن معامله شد؛ درحالیکه تولیدکنندگان ایرانی پیشنهادات خود را برای هفته پیش رو به ۲۹۷ دلار در هر تن فوب کاهش دادند. مسجد سلیمان در ۱۹ آگوست با ارائه محموله ۳۰ هزار تنی اوره گرانوله برای تحویل در اوایل سپتامبر به بازار بازگشت که این مناقصه در ۳۱ آگوست بسته شد و در قیمت ۲۹۷ دلار به فروش رسید. پتروشیمی پردیس نیز ۵۰,۰۰۰ تن اوره گرانول را به قیمت ۳۰۳ دلار در هر تن فوب برای بارگیری در ماه اکتبر فروخت که نسبت به پیشنهاد تولیدکننده با قیمت ۲۹۷ دلار در هر تن فوب در ابتدای هفته افزایش داشت.
- قیمت اوره منطقه **خاورمیانه** با کاهش قیمت در سطح ۳۱۵.۵ دلار در هر تن معامله شد؛ درحالیکه قیمت اوره در طول هفته در آستانه مناقصه هند تحت فشار قرار گرفت؛ به‌طوریکه قیمت‌های نقدی خارج از خاورمیانه به ۳۲۵-۳۳۵ دلار در هر تن فوب کاهش یافت، و احتمالاً فروش در پایین‌ترین قیمت ممکن صورت گرفته است.
- از طرفی، **چین** حداقل در کوتاه مدت به دلیل عدم تمایل تولیدکنندگان چینی جهت شرکت در مناقصه هند به بازار، باز نخواهد گشت.

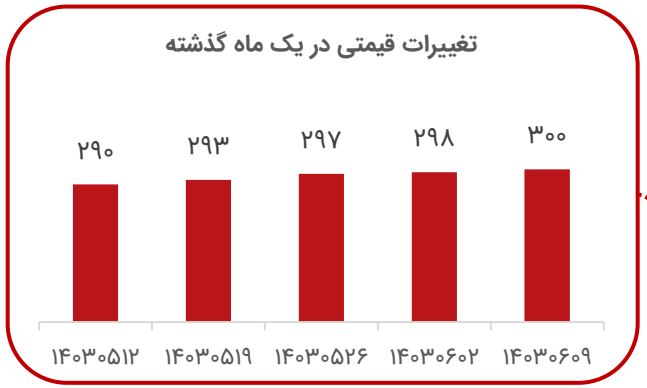

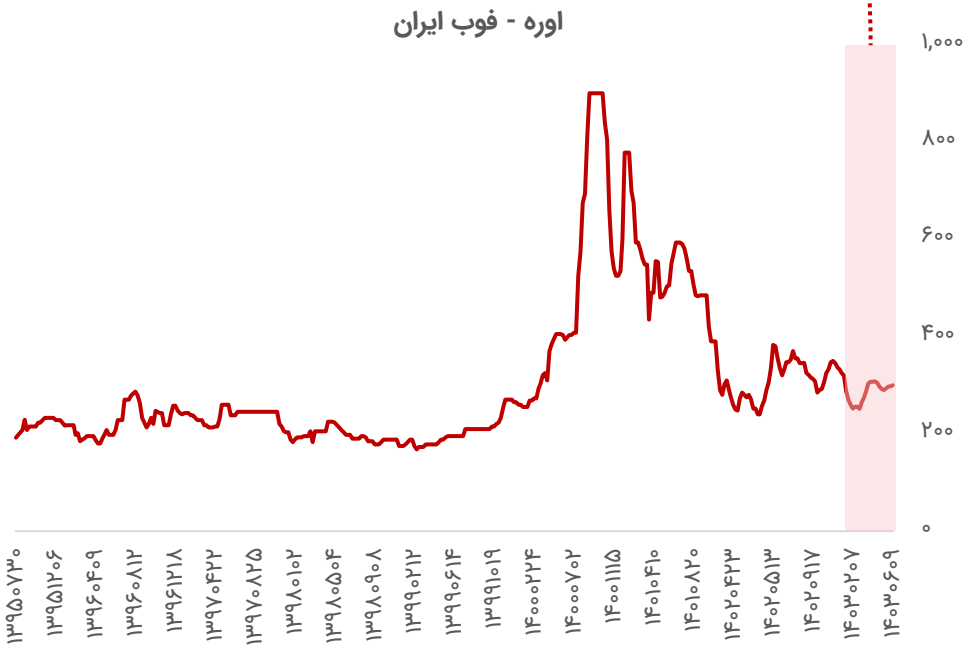

تحلیل بازار جهانی پی‌وی‌سی

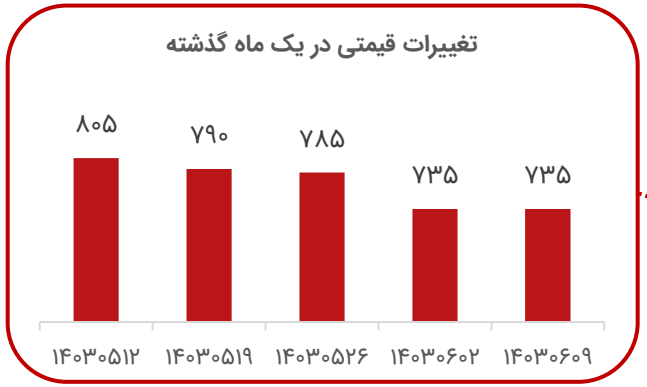

- پس از آن که یک تولیدکننده بزرگ **شمال شرق آسیا** پی‌وی‌سی پیشنهاد ماه سپتامبر خود را کاهش داد، فروشندگان در پی تنظیم پیشنهاد خود برای حفظ قدرت رقابتی خود بودند.

- از طرفی در خصوص تمدید مجوز مصرف pvc توسط BIS هند، دولت هند در ۲۳ آگوست ۲۰۲۴ اطلاعیه‌ای منتشر کرد که مرکز استاندارد هند، مجوز مصرف PVC را از ۲۴ اوت ۲۰۲۴ تا ۲۴ دسامبر ۲۰۲۴ تمدید کرد. این خبر منجر به افزایش خرید در بازار هند پس از معاملات اندک در دو هفته قبل شد. خریداران در هند به دلیل عوارض احتمالی آنتی‌دامپینگ (ADD) بر محموله‌های چینی، تمایل چندانی به محموله‌های چینی نداشتند، حتی اگر با قیمت‌های رقابتی‌تری در دسترس می‌بودند. این موضوع در ماه سپتامبر به صورت قطعی مشخص می‌شود.

- معاملات نقدی در **شورای همکاری خلیج فارس** (GCC) و **شرق مدیترانه** (East Med) در طول هفته در میان کمبود پیشنهادات از سوی تولیدکنندگان خاورمیانه و همچنین تقاضای ضعیف در پایان ماه کم رونق بود.

- در **پاکستان**، تولیدکنندگان به دنبال تعدیل قیمت خود نسبت به یک تولیدکننده بزرگ شمال شرق آسیا، پیشنهادات خود را به طور جداگانه افزایش دادند.

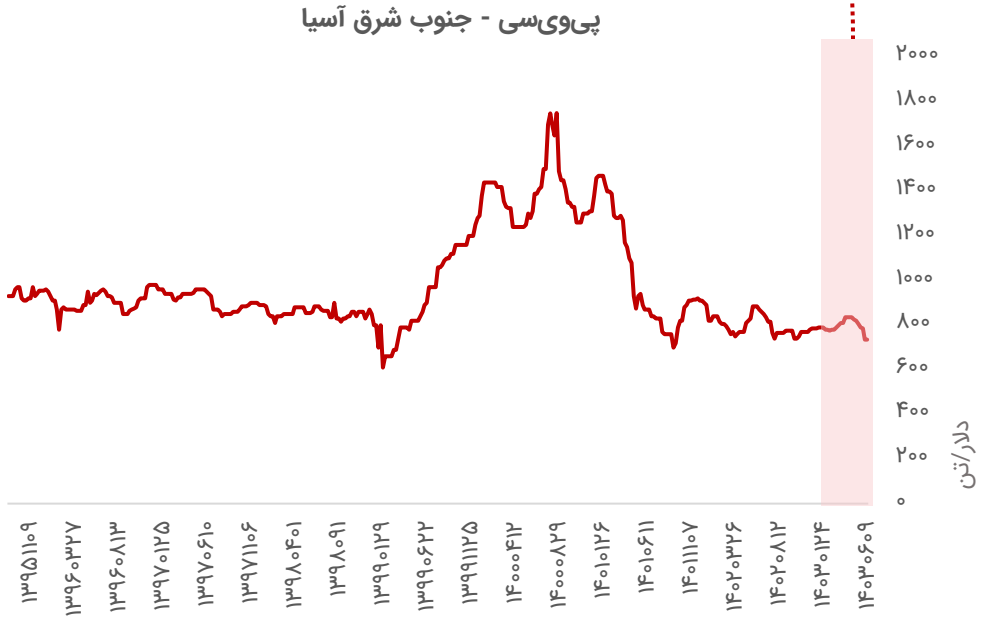

تحلیل بازار جهانی پلی‌اتیلن

- بازار پلی اتیلن وارداتی **چین** در هفته گذشته، تحت تاثیر افزایش قیمتها با بهبود ارزش یوان در مقابل دلار و همچنین تعطیلی برخی واحدهای داخلی تولیدی در شرق چین بوده که نگرانی نسبت به سطح عرضه در بازار را افزایش داد. میانه قیمتی پلی اتیلن سبک چین براساس نرخ سی‌اف‌ار در هفته گذشته با رشد ۲.۵ درصدی در سطح ۱،۱۰۷ دلار در هر تن قرار گرفت.

- بازار پلی اتیلن **اروپا** ادامه روند افزایش قیمتها در دو گرید پلی اتیلن سبک خطی و پلی اتیلن سنگین خطی به دلیل محدودیتهای عرضه قرار داشت؛ درحالیکه سایر گریدهای پلی اتیلن شاهد آرام شدن نوسانات قیمت ها با بهبود شرایط بنیادین و بازگشت برخی واحدهای تولیدی به مدار فعالیت بود. میانه دامنه قیمت پلی اتیلن سبک خطی شمال غربی اروپا با افزایش ۱.۱ درصدی در سطح ۱،۴۶۸ دلار بر هر تن قرار گرفت.

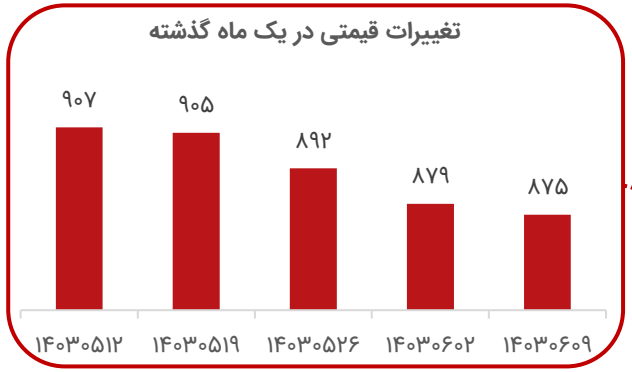

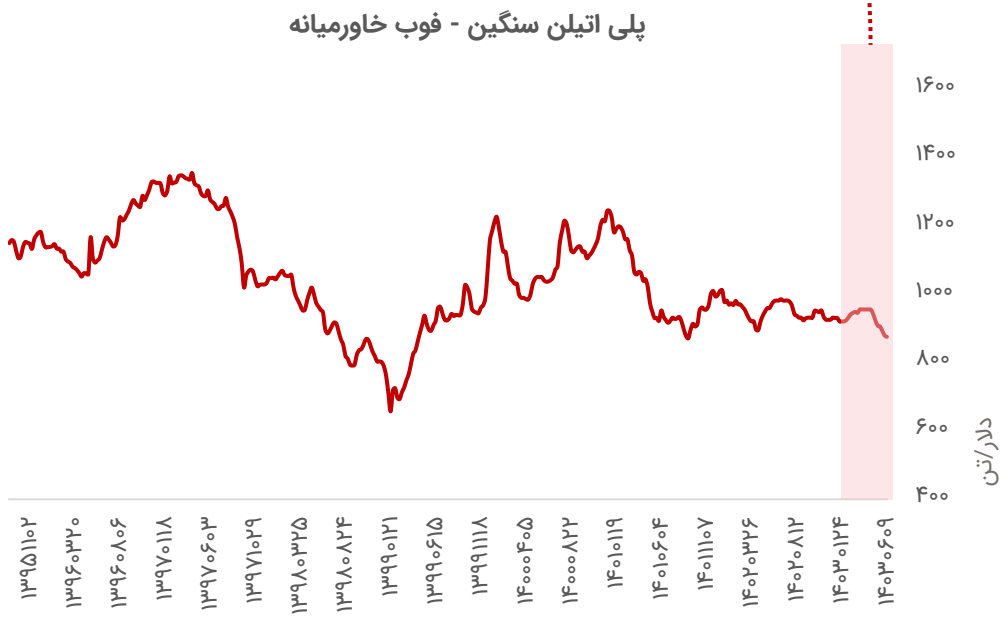

تحلیل بازار جهانی استایرن

- در هفته اخیر، قیمت استایرن سی‌اف‌آر چین تحت تأثیر نوسانات قیمت نفت و نگرانی‌ها در خصوص کاهش عرضه استایرن قرار گرفت و در پایان هفته به ۱۱۵۳ دلار رسید و رشدی ۳۲ دلاری را ثبت کرد. با این‌حال، فعالان بازار نسبت به بالا ماندن قیمت‌ها تردید دارند؛ زیرا صنایع پایین دستی با مشکل مواجه هستند.
- فعالان بازار، نرخ بهره‌برداری تولید استایرن در چین را در این هفته، ۷۰.۹۶ درصد اعلام کردند که در مقایسه با هفته قبل، ۰.۲۴ درصد کاهش یافته است. میزان تولید این محصول در این هفته، ۳۰۹ هزارتن اعلام شد.
- در برخی از بازارهای پایین‌دستی، شنیده شده است که نرخ‌های عملیاتی در چین، تعدیل یافته است. منابع بازار اعلام کردند که بازارهای پایین‌دستی مانند پلی استایرن و ای‌بی‌اس، به ترتیب به ۵۹ و ۵۸ درصد ظرفیت کار می‌کنند.

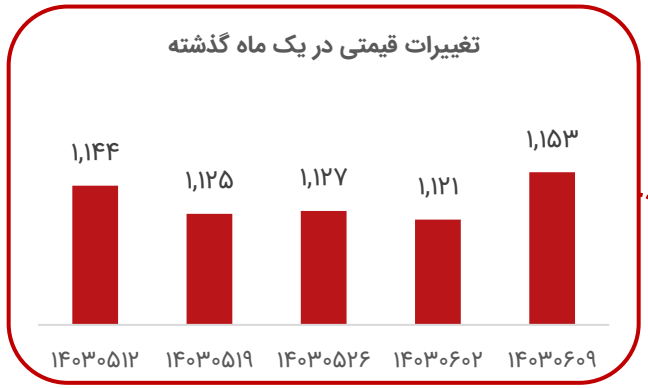

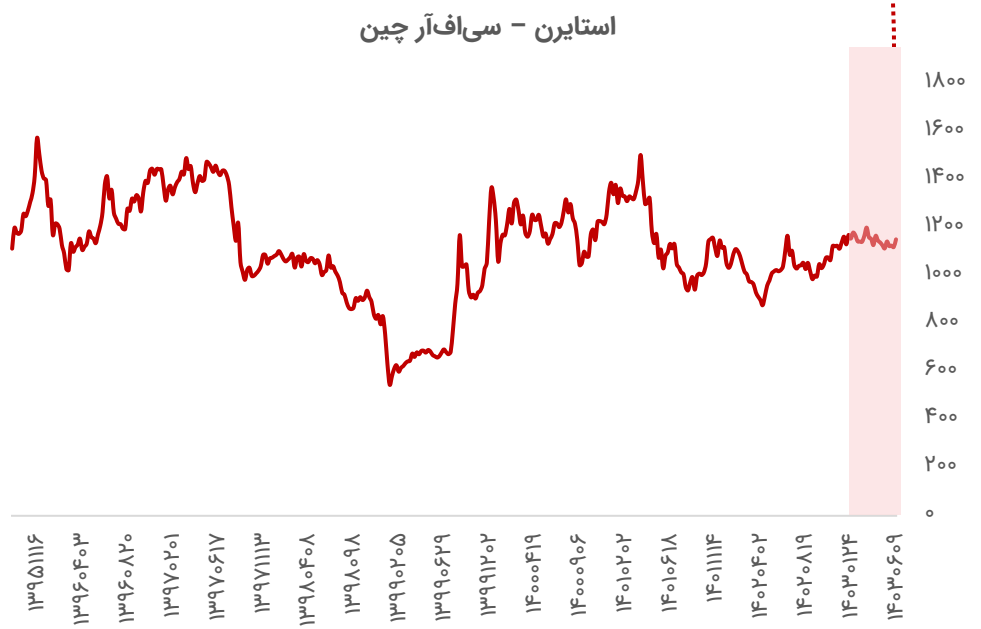

تحلیل بازار جهانی پلی استایرن

- بازارهای پلی استایرن لحظه‌ای در سراسر **خاورمیانه** و **جنوب آسیا** شاهد کاهش سطح معاملات با توجه به تکمیل حجم عمده معاملات در طول ماه بودند.
- در **شورای همکاری خلیج فارس** (GCC)، قیمت ماه سپتامبر برای محموله‌های منطقه‌ای با توجه به محدودیت خرید در مقابل پیشنهادات وارداتی همچنان مسکوت بود. انتظار می‌رود تقاضا در این منطقه از سپتامبر با پایان اوج تابستان و آغاز ذخیره‌سازی مجدد برای تعطیلات پایان سال بهبود یابد.
- در بازارهای **مدیترانه شرقی** معاملات مبتنی بر نیاز در طول هفته دیده شد، اما به دلیل هزینه‌های متفاوت حمل‌ونقل به بازارهای مختلف در منطقه، قیمت‌ها همچنان در طیف گسترده‌ای متفاوت بودند.
- بازار پلی استایرن **هند** نیز به دلیل وزش بادهای موسمی در حال وقوع، شاهد کاهش تقاضای فصلی بود و انتظار می‌رود که از سپتامبر به بعد، با پایان بادهای موسمی و و آغاز فصل جشن، روند صعودی رخ دهد.
- در هفته اخیر، از طرفی نوسانات همچنان در سمت استایرن مونومر ادامه داشت و عدم شفافیت از قیمت کوتاه‌مدت پلی استایرن حمایت کرد.
- انتظار می‌رود تقاضا در خاورمیانه از سپتامبر به بعد پس از وضعیت رکودی در تابستان بهبود یابد و تقاضای هند با شروع فصل جشن در سپتامبر افزایش یابد اما نوسانات مداوم در بازار استایرن مونومر خریداران را محتاط نگه می‌دارد؛ درحالیکه محدودیت مصرف همچنان مانع نقدینگی بازار پلی استایرن در منطقه آسیا می‌شود و همچنان چالش های لجستیکی همچنان وجود دارد که جابجایی محموله‌های منطقه‌ای را محدود می‌کند و رقابت شدید منطقه‌ای با افزایش نگرانی‌های هزینه، تامین کنندگان را در دوراهی قیمت‌گذاری نگه می‌دارد

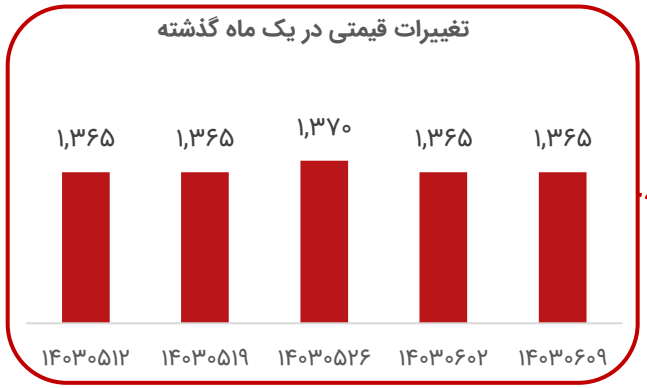

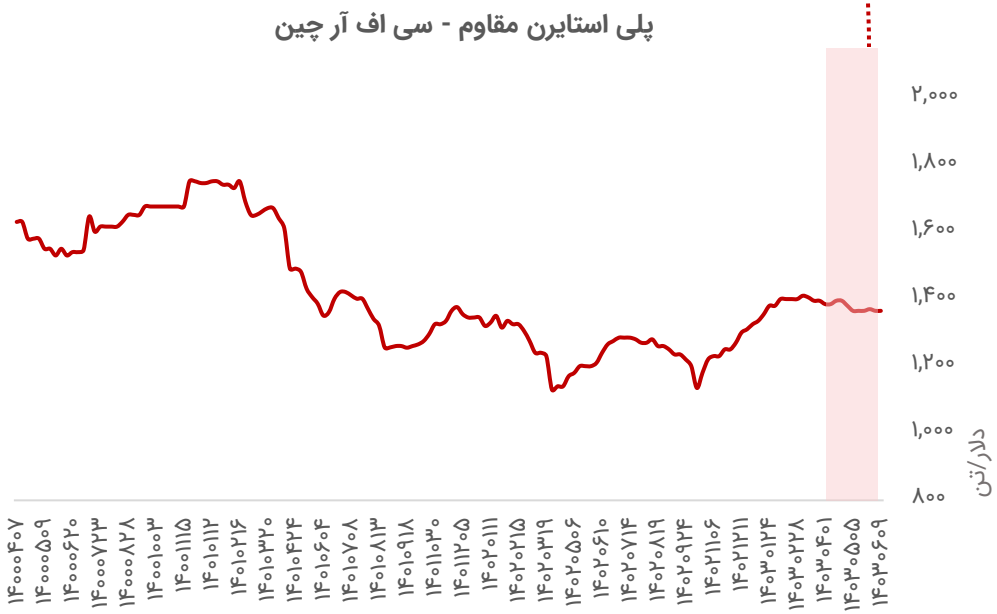

تحلیل بازار جهانی پروپیلن

- قیمت‌های پروپیلن منطقه **آسیا** در ۳۰ آگوست متفاوت ارزشیابی شد بطوریکه عرضه مناسب فشار نزولی شدیدی بر قیمت‌های **جنوب شرقی آسیا** وارد کرد، در حالیکه بازارهای **چین** و **کره جنوبی** شاهد کاهش عرضه بودند.
- در جنوب شرقی آسیا با توجه به سطح عرضه بر اثر حضور تعداد نسبتاً بالاتر مناقصه‌های فروش مشاهده شد و درحالیکه برخی پیش‌بینی می‌کردند تقاضا برای پلی‌پروپیلن پایین‌دستی افزایش فصلی را تجربه می‌کند و لذا از تقاضای پروپیلن حمایت خواهد کرد اما فعالان بازار دریافتند که این انتظارات هنوز عملی نشده‌اند.
- به گفته یکی از معامله‌گران در جنوب شرقی آسیا با توجه به عملکرد ضعیف بازار پلی‌پروپیلن که سطح تقاضا آن بدون تغییر حفظ می‌شود، بسیاری از افراد تمایل ندارند C۳ خود را به پلی‌پروپیلن تبدیل کنند، بنابراین سعی در فروش پروپیلن خود دارند، که بهتر از تبدیل آن به پلی پروپیلن و فروش است.
- پلتس روند پروپیلن سی‌اف‌ار جنوب شرقی آسیا را ۳۵ دلار در هر تن در هفته با کاهش ارزیابی کرد و به ۸۶۰ دلار در هر تن رسید که منعکس کننده افزایش عرضه منطقه‌ای است.
- جو بازار پروپیلن **کره جنوبی** از افزایش قیمت پروپیلن سی‌اف‌ار چین تاثیر گرفت؛ زیرا چندین کارخانه PDH چین در حال فعالیت‌های تعمیر و نگهداری برنامه‌ریزی شده هستند. قیمت پروپیلن FOB ۵ دلار در هر تن در روز افزایش یافت و به ۸۴۰ دلار در هر تن رسید.
- بازار **تایوان** به پشتوانه فعالان بازار که انتظار داشتند Dalin RFCC CPC در ۵ سپتامبر فعالیت خود را از سر بگیرد، آرام شد بطوریکه انتظار می‌رود عرضه افزایش یابد و در نتیجه تا حدودی فشار نزولی بر قیمت پروپیلن وارد کند. پروپیلن سی‌اف‌ار تایوان ۵ دلار در هر تن در هفته کاهش یافت و به ۸۶۵ دلار در هر تن رسید.
- اسپرد پلی پروپیلن-پروپیلن آسیایی ۲۰ دلار در هر تن که کمتر از اسپرد سربسر ۱۵۰ دلاری در هر تن ارزیابی شد.

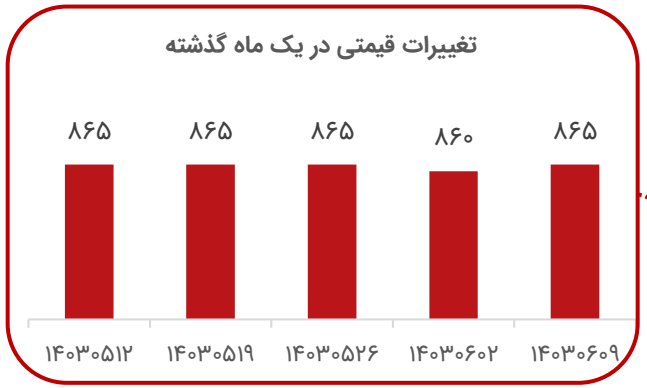



تحلیل بازار جهانی پلی پروپیلن

- فعالیت بازار پلی پروپیلن در کشورهای **شورای همکاری خلیج فارس** و **شرق مدیترانه** در طول هفته گذشته عمدتاً کاهش یافت و فعالان بازار محتاطانه منتظر پیشنهادات عرضه سپتامبر بودند. از طرفی در کشورهای **شرق مدیترانه**، خریداران نگران تشدید تنش اخیر در کرانه باختری بودند و از ترس وقوع یک جنگ بالقوه منطقه‌ای نگران بودند.

- در **هند**، خرید محدودی در طول هفته انجام شد و خریداران منتظر اعلام قیمت‌های داخلی در روزهای آینده بودند، قبل از اینکه متعهد به خریدهای بزرگتر شوند. آخرین مهلت برای الزام گواهینامه استاندارد هند (BIS) تا دسامبر ۲۰۲۴ تمدید شده است.

- انتظار می‌رود تنش در کرانه باختری و ترس از گسترش جنگ در شرق مدیترانه بر احساسات بازار خاورمیانه تأثیر گذارد و تقاضا در هند در ماه سپتامبر افزایش می‌یابد، زیرا خریداران قبل از جشن‌های دیوالی دوباره انبار می‌کنند. همچنین فعالیت تجاری در هند و پاکستان با پایان فصل باران‌های موسمی بهبود می‌یابد.

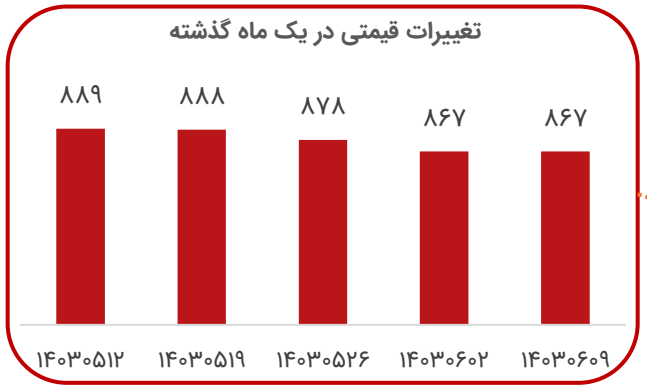

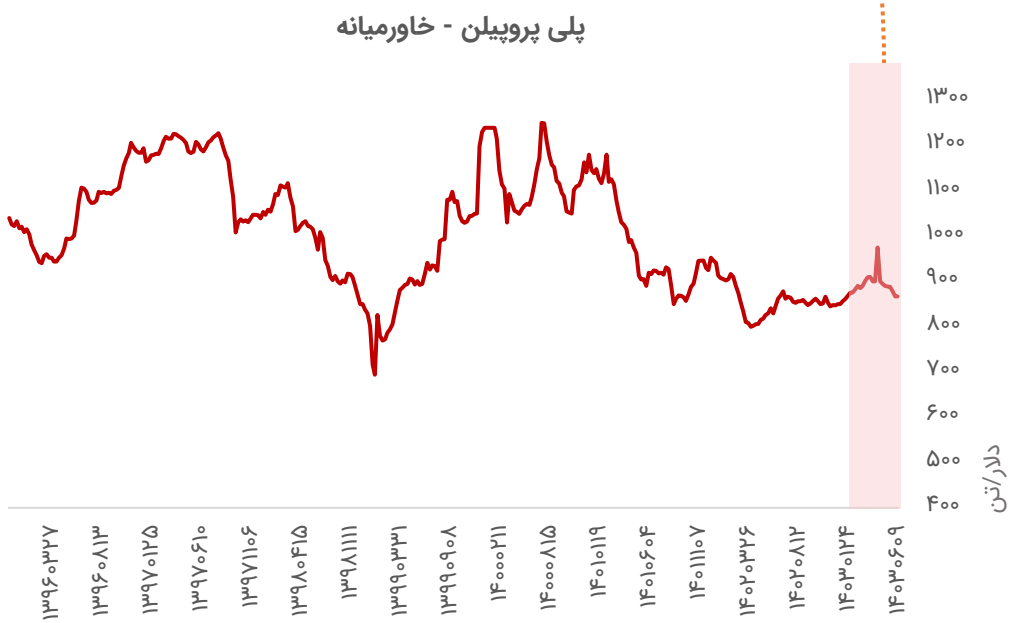

تحلیل بازار جهانی الکیل بنزن خطی

- قیمت ها در بازار آلکیل بنزن خطی (LAB) **آسیا** در طول هفته ثابت ماند. فروشندگان معتقدند که تقاضای ضعیف ممکن است تا ماه سپتامبر ادامه داشته باشد.
- بیشتر خریداران تمایل محدودی برای خرید نقدی دارند، این درحالیست که اغلب فروشندگان قائل به ارائه پیشنهادات پایین تر نیستند.
- قیمت‌های محلی **چین** بدون تغییر است و تقاضا نیز بهبود نسبی را نشان می‌دهد. فروشندگان چینی همچنان به دنبال فرصت‌های صادراتی هستند، اما تقاضا محدود است.
- در **هند**، بادهای موسمی همچنان به کاهش تمایل خرید ادامه می‌دهد. در حالی که تعداد پیشنهادها می‌تواند به طور بالقوه رشد کند زیرا یک تولیدکننده آسیایی اخیراً گواهینامه اداره استانداردهای هند (BIS) را برای فروش LAB به این شبه قاره را دریافت کرده است.
- انتظار می رود رشد قیمت در پایین دست، تقاضا برای LAB را افزایش دهد. شرایط قیمتی نفت در بالادست خریداران را در موضع صبر نگه خواهد داشت. شنیده ها از بازار این چنین است که تقاضای ضعیف هند و آسیا تا ماه سپتامبر ادامه خواهد داشت.

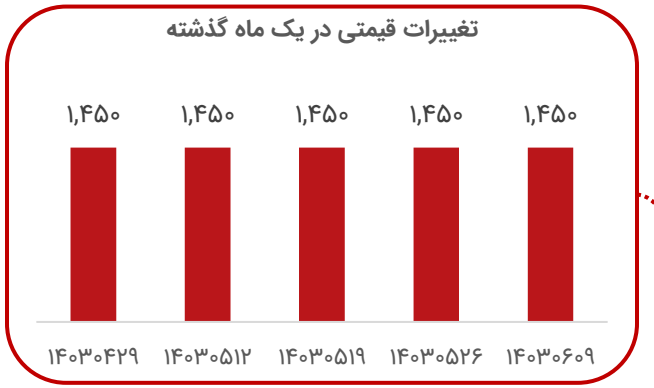

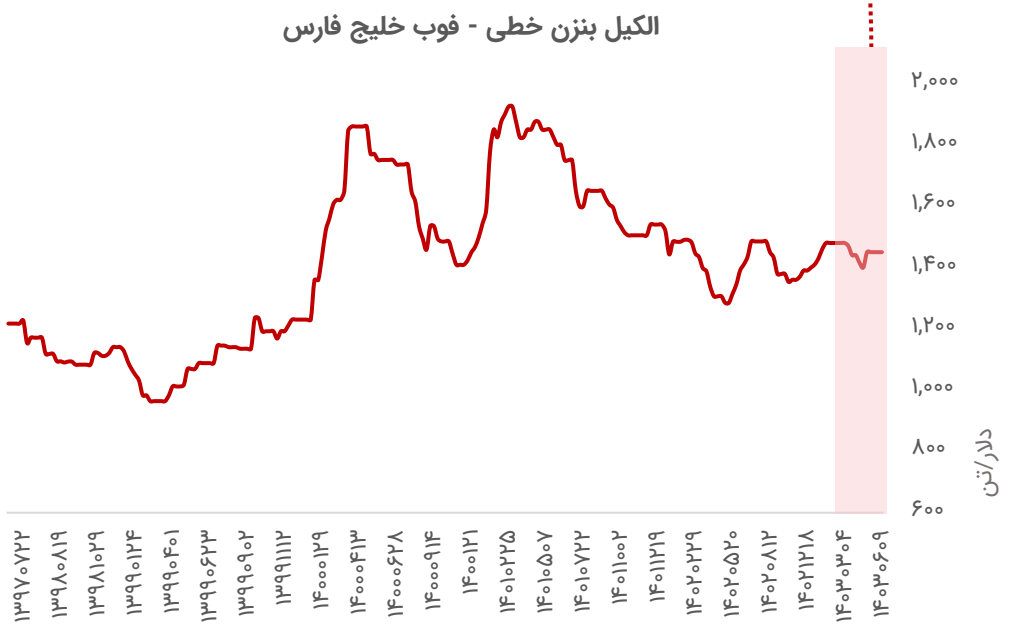

تحلیل بازار جهانی سود کاستیک



- قیمت سود کاستیک **آسیا** در هفته اخیر در نقاط مختلف، متفاوت ارزیابی شد. در این هفته، فعالیت‌های ذخیره سازی مجدد در **جنوب شرقی آسیا** آغاز شد. برخی از خریدارانی که در هفته‌های گذشته از خرید خودداری کرده بودند، شرایط فعلی را در پایین‌ترین حد تصور می‌کردند و بنابراین به دنبال ذخیره مجدد برای محموله‌های اوایل اکتبر بودند.

- تولیدکنندگان سود کاستیک در **شمال شرق آسیا** شاهد فعالیت فشرده واحد الکتروشیمیایی از مشتقات کلر، مانند پلی وینیل کلراید بودند. بسیاری از تولیدکنندگان به طور مجزا در تلاش برای افزایش پیشنهادات خود اما با موفقیت محدود بودند و تعداد کمی از تولیدکنندگان شمال شرق آسیا انتخاب محدود داشتند؛ لذا پیشنهادات خود را به طور مجزا جهت تحریک خریداران ارائه دادند.

- Typhoon Shanshan روز پنجشنبه در جنوب غربی **ژاپن** فرود آمد اما طوفان تأثیر فوری محدودی بر معاملات نقدی داشت؛ فعالان بازار همچنان تأثیر آن بر حمل و نقل محموله‌ها را رصد می‌کنند.

- انتظار می‌رود چانه‌زنی های بیشتر برای ماه اکتبر احتمالاً در هفته‌های آینده ادامه‌دار باشد، درحالیکه شرایط عرضه احتمالاً مناسب است، اما حاشیه تولیدکنندگان تحت تأثیر کاهش کلر محصول مشترک قرار می‌گیرد. بعید است تقاضا در جنوب شرق آسیا نوسان داشته باشد زیرا خریداران بر اساس نیاز تهیه می‌کنند.

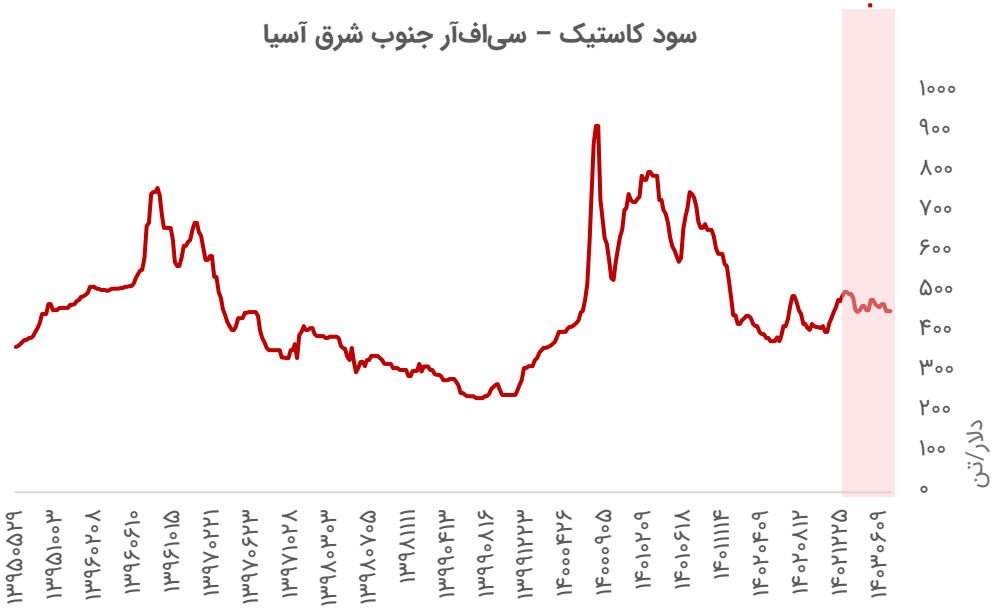

تحلیل بازار جهانی بنزن

- در هفته اخیر، قیمت بنزن سی‌اف‌آر چین با رشد همراه شد و در پایان هفته به ۱,۰۵۰ دلار رسید؛ بنزن فوب کره‌جنوبی نیز در پایان هفته، به ۱,۰۲۸ دلار بر تن رسید.
- نگرانی‌ها در خصوص تقاضای ضعیف چین، با تقویت انتظارات در ایالات متحده بر اساس آخرین براوردهای تولید ناخالص داخلی و داده‌های هزینه‌های مصرف کننده جبران شد که به بهبود قیمت‌ها در بازار بنزن منجر شد.
- قیمت‌های معاملات آتی نیز در پایان هفته، با انتشار داده‌های مربوط به فعالیت کارخانه و خدمات در چین بهبود یافت. انتظار می‌رود پکن، درخواست‌ها برای بسته محرک اقتصادی را تایید کند.
- هند در مناقصه‌ای، ۹ هزارتن بنزن را برای بارگیری ۱۸-۲۲ سپتامبر به فروش رساند.

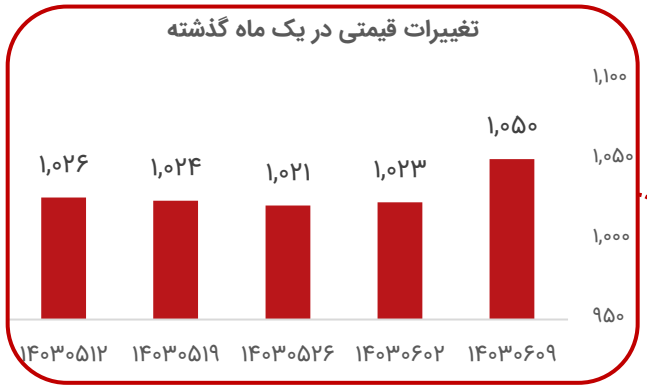

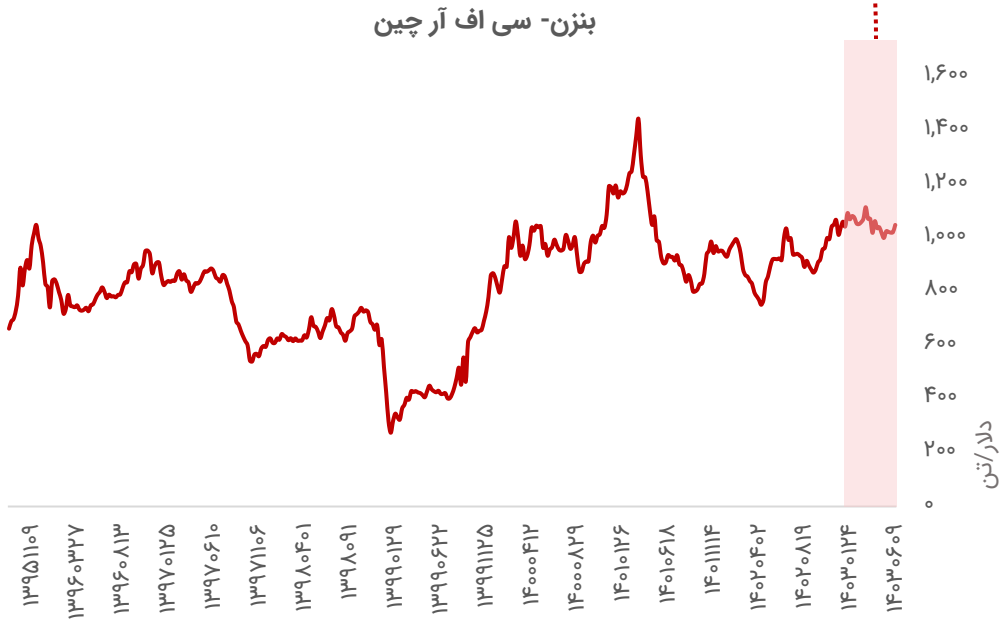

تحلیل بازار جهانی ای بی اس

- در هفته اخیر، بازار ای‌بی‌اس با ثبات ارزیابی شد و قیمت‌ها در سطح هفته گذشته باقی ماندند اما تقاضا در بـازار چین همچنان ضعیف است.
- در صنایع بالادستی، قیمت استایرن منومر سی‌اف‌آر چین به ۱,۱۵۳ دلار رسید و نسبت بـه هفتـه گذشـته افـزایش استاد. اکریلونیتریل سی‌اف‌آر شمال شرق آسیا در بازه ۱,۱۷۰-۱,۱۰۰ دلار ارزیابی شد که نسبت به هفتـه‌های گذشـته، کاهش یافته است. بوتادین سی‌اف‌آر چین ۱,۴۸۰ و جنوب شرق آسیا، ۱,۳۸۰ دلار بر تن ارزیابی شد که نسـبت بـه هفته گذشته، افزایش یافتند.
- نرخ بهره‌برداری تولید ای‌بی‌اس در چین در حدود ۶۱ درصد ارزیابی گردید که نسـبت بـه هفتـه گذشـته، حـدود ۱ درصد کاهش یافته است. این کاهش ناشی از افت تقاضا بوده است.

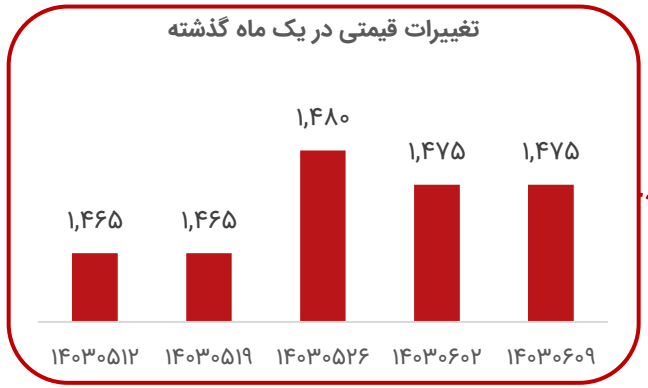

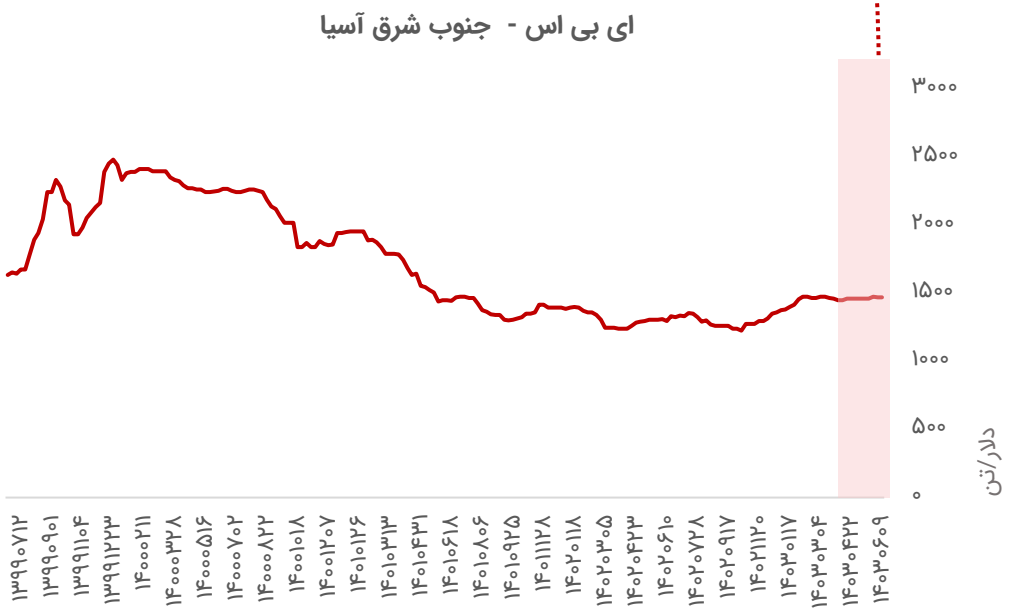

تحلیل بازار جهانی پارازایلین

- در هفته اخیر، قیمت پارازایلین آسیایی تحت تأثیر نوسانات قیمت نفت خام و بهبود چشم‌انداز بازار قرار گرفت و در پایان هفته، رشدی دو دلاری نسبت به هفته قبل ثبت کرد و به ۹۲۹ دلار بر تن رسید.
- یکی از تولیدکنندگان شرق آسیا اظهار کرد که ممکن است در ماه‌های آتی، نرخ بهره‌برداری کاهش یابد، زیرا عرضه پارازایلین بیش از تقاضای آن است؛ درحالیکه یکی دیگر از تولیدکنندگان منطقه‌ای گفت که قصد دارند عملیات را با ظرفیت کامل ادامه دهند، چراکه قراردادهای آتی باید محقق شوند.
- دو پیشنهاد خرید و دو پیشنهاد فروش برای اسپرد بین ماه‌های اکتبر تا نوامبر گزارش شدند، درحالیکه فقط یک معامله صورت گرفت.

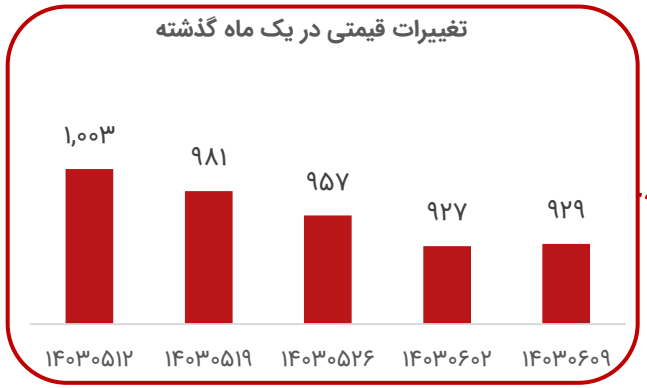



تحلیل بازار جهانی زایلین مخلوط

- زایلین مخلوط با درجه حلال آسیایی در هفته اخیر با کاهش قیمت مواجه بود؛ زایلین مخلوط فوب کره جنوبی ۵ دلار کاهش یافت و به ۷۵۹ دلار در هر تن رسید.
- سطح موجودی زایلین مخلوط در شرق چین، در هفته اخیر تقریبا دو برابر شده و از ۳۰ هزارتن در هفته گذشته، به بالای ۵۸ هزارتن رسیده است. افزایش واردات محموله‌های زایلین مخلوط از شمال شرق آسیا مورد انتظار بود؛ زیرا آربیتراژ بین کره جنوبی و چین شرقی قبلا و در بازه زمانی جولای-آگوست وجود داشته است.
- در همین حال، به گفته یک تولیدکننده، تقاضا در جنوب شرق آسیا ثابت و حتی در بخش‌هایی از این منطقه پایین است.

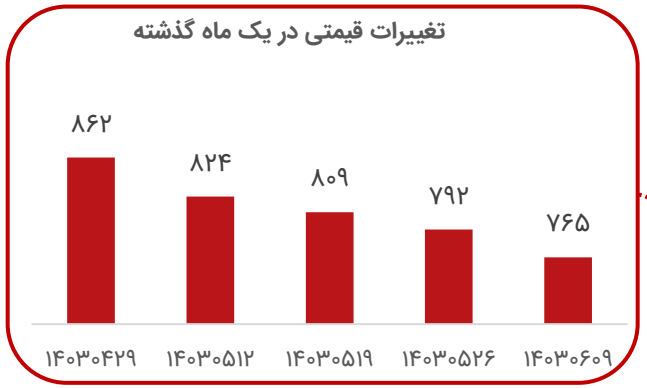

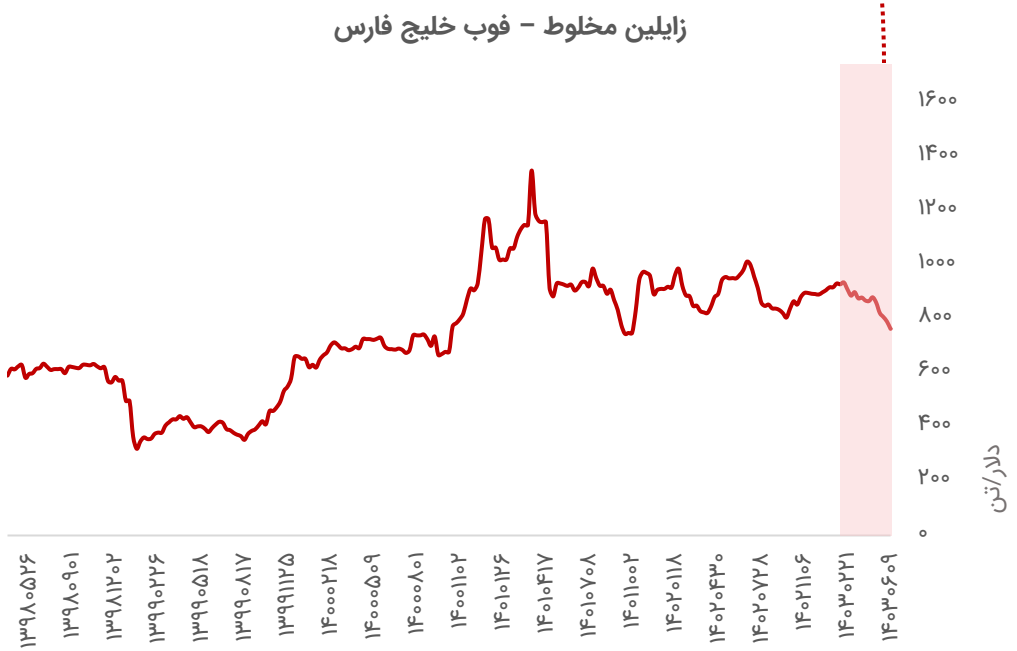

تحلیل بازار جهانی بنزین

- واردات **سنگاپور** در هفته منتهی به ۲۸ آگوست با ۱۹.۴۱ درصد کاهش به حدود ۲۹۴,۵۰۷ تن رسید. صادرات نیز با ۳۹.۳۸ درصد کاهش به حدود ۳۳۹,۳۷۶ تن رسید و نهایتاً خالص صادرات با ۷۶.۵۵ درصد کاهش به حدود ۴۵,۸۶۹ تن رسید.
- ذخایر بنزین در هاب آمستردام-روتردام-آنتورپ، در هفته منتهی به ۲۹ آگوست، ۶.۲ درصد افزایش یافت و به ۱.۰۰۹ میلیون تن رسید که دلیل آن کاهش قیمت و کاهش نسبی رکود حاکم بر بازار بود. کرک بنزین **اروپا** ۷۲ سنت کاهش یافت و به ۹.۱۸ دلار رسید. ذخایر بنزین آمستردام-روتردام-آنتورپ می تواند در اواخر تابستان با پایان فصل اوج گیری حمل و نقل و پیش از فصل تعمیرات پالایشگاه‌ها افزایش یابد.
- واردات بنزین در ساحل غربی **ایالات متحده** برای هفته منتهی به ۲۳ آگوست از حدود ۸۵ هزار بشکه به ۳ هزار بشکه در روز کاهش یافت، چراکه موجودی‌های منطقه‌ای افزایش یافته است.





تحلیل بازار جهانی گازوئیل

- دپارتمان انرژی **ایالات متحده** نزدیک به ۶۲ میلیون دلار در فناوری‌های هیدروژن پاک سرمایه‌گذاری خواهد کرد که بیشتر این بودجه متمرکز بر ایستگاه‌های سوخت‌گیری کامیون‌های هیدروژنی متوسط و سنگین خواهد بود.

- ذخایر گازوئیل و نفت‌گاز در هاب آمستردام-روتردام-آنتورپ در هفته منتهی به ۲۹ آگوست ۲.۸ درصد افزایش یافت و به ۲.۴۱۱ میلیون تن رسید که بالاترین سطح از می ۲۰۲۳ است و این افزایش برای پنجمین هفته متوالی رقم خورد. با ادامه دریافت حجم‌های بالا و بی‌سابقه گازوئیل از **ایالات متحده** و همچنین واردات قوی از **شرق سوئز**، ذخایر نسبت به مدت مشابه سال گذشته ۲۹.۸ درصد افزایش داشته است. کشور هایی همچون **عربستان** و **هند** نیز در ماه آگوست همچنان به اروپا صادرات دارند.

- اگرچه صادرات **سنگاپور** در هفته منتهی به ۲۸ آگوست ۸.۴۷ درصد در هفته کاهش یافت و به ۲۶۲,۷۲۷ تن رسید در همین مدت، واردات بنزین ۹.۲۸ درصد کاهش یافت و به ۲۰۴,۳۲۴ تن رسید و نهایتا بطور خالص سنگاپور صادرکننده گازوئیل باقی ماند.

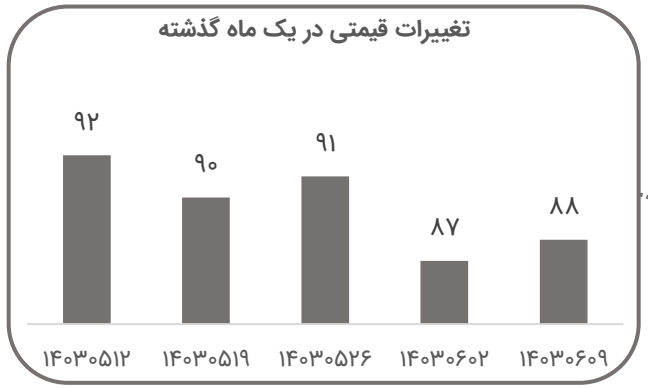



تحلیل بازار جهانی محصولات پالایشگاهی

قیر

- قیمت قیر در سنگاپور و کره جنوبی به دلیل افزایش تقاضا افزایش یافت اما در اروپا، قیمت‌های صادراتی تا حد زیادی ثابت بود، درحالیکه قیمت محموله‌های داخلی اغلب به دلیل تقاضای پایین و کاهش قیمت نفت کوره، کاهش یافت.
- در مدیترانه، قیمت محموله‌های قیر در هفته آخر آگوست در مقایسه با هفته گذشته تا حدودی کاهش یافت، درحالیکه تقاضای کلی منطقه پس از دوره تعطیلات آگوست به کندی بهبود یافت.
- قیمت‌های صادراتی سنگاپور به دلیل تقاضای قوی از جنوب شرق آسیا، افزایش یافت. بیشتر پالایشگاه‌ها و بازرگانان محموله‌های ماه سپتامبر را به فروش می‌رسانند، درحالیکه محموله‌های تحویل اکتبر محدود بود، زیرا هیچ نشانه‌ای از افزایش تولید پالایشگاه‌ها وجود نداشت.
- در ایران، قیمت قیر صادراتی به دلیل کاهش بهای مواد اولیه و نوسان ریال در برابر دلار آمریکا، کاهش یافت.

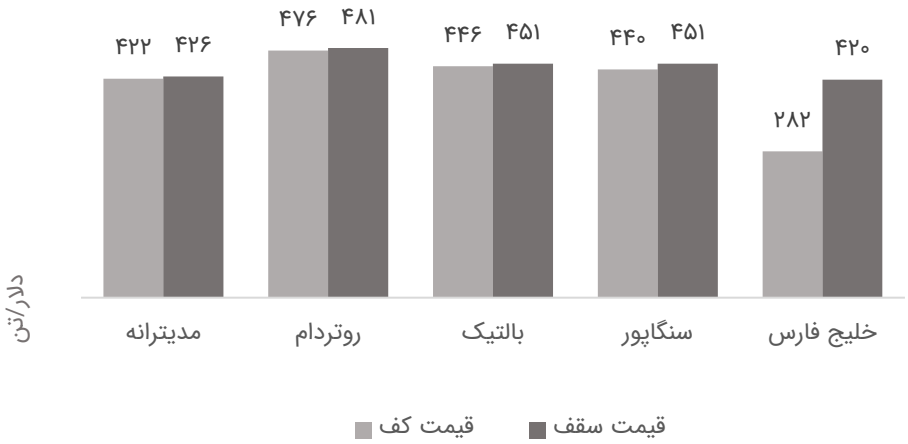

وکیوم باتوم

- انجمن صنعت پالایش نفت، قیمت وکیوم باتوم را نسبت به هفته گذشته، ۴.۹ درصد کاهش داد،- درحالیکه تقاضا قوی برای خرید این محصول در بورس کالا، قیمت‌ها را تا ۶.۹ درصد افزایش داد.
- پالایشگاه‌های نفت، ۱۷۸,۵۰۰ تن وکیوم باتوم را عرضه کرده و به فروش رساندند؛ تقاضا در این هفته بسیار بالا بود اما فعالان بازار قادر به پیش‌بینی قیمت‌ها برای هفته آینده نبودند، زیرا نوسانات بالایی در قیمت نفت خام و نفت کوره وجود داشت.

قیمت وکیوم باتوم ایران از تاریخ ۲۴ - ۲۹ آگوست

نام پالایشگاه	حجم معاملات	قیمت (ریال/کیلوگرم)		قیمت (دلار/تن)	
		حد پایین	حد بالا	حد پایین	حد بالا
بندر عباس	۵۰,۰۰۰	۱۴۵,۲۰۰	۱۴۵,۴۰۰	۳۲۰	۳۲۰
اصفهان	۷۰,۰۰۰	۱۴۱,۲۰۰	۱۴۱,۴۰۰	۳۱۱	۳۱۱
شیراز	۵,۰۰۰	۱۳۸,۹۰۰	۱۳۸,۹۰۰	۳۰۶	۳۰۶
تهران	۱۵,۰۰۰	۱۳۶,۱۰۰	۱۳۶,۲۰۰	۳۰۰	۳۰۰
تبریز	۳,۵۰۰	۱۴۶,۶۰۰	۱۴۶,۶۰۰	۳۲۳	۳۲۳
آبادان	۱۰,۰۰۰	۱۳۲,۳۰۰	۱۳۲,۴۰۰	۲۹۱	۲۹۲
اراک	۲۵,۰۰۰	۱۳۹,۲۰۰	۱۳۹,۳۰۰	۳۰۷	۳۰۷

تحلیل بازار آلومینیوم

- در هفته گذشته معاملات آلومینیوم به دنبال کاهش قیمت معاملات آتی و تقاضای ضعیف با کاهش در ۲،۴۵۳ دلار بر تن معامله شد و از بالاترین سطح دو ماهه خود در ۲۷ آگوست عقب نشینی کرد. بطوریکه در ابتدا هفته، روند آلومینیوم صعودی بود اما در ادامه هفته به دلیل سوءگیری معامله گران همزمان با رشد سطح موجودی انبار در بورس فلزات لندن و تاثیر افزایش ارزش دلار، اصلاح قیمتی را ثبت نمود.

- از طرفی، در **چین** تقاضای مصرفی آلومینیوم تحت تاثیر کاهش PMI تولید چین کاهشی بود و چشم‌انداز تقاضای آلومینیوم چین به دلیل حمایت مالی در سایر حوزه‌ها به ویژه فناوری‌های جدیدتر کاهشی بود.

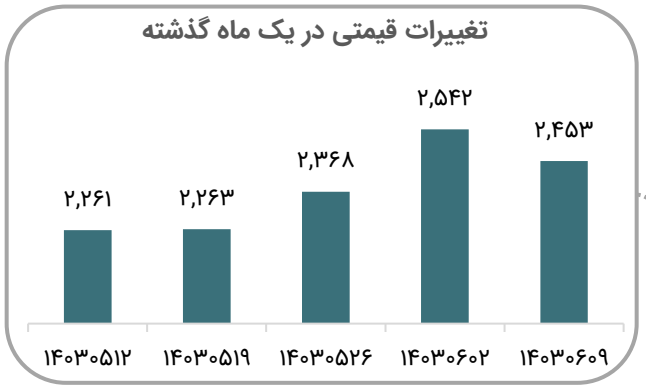





تحلیل بازار مس

- مس در هفته اخیر بهترین عملکرد خود در ۶ هفته اخیر را ثبت نمود و موفق به صعود به بالاترین سطح قیمتی خود در ۵ هفته اخیر شد. از عوامل رالی صعودی قیمت مس، علاقه صندوق‌های سرمایه‌گذاری به خرید مس ذکر شده است و همچنین امیدواری به چشم انداز کاهش نرخ بهره فدرال رزرو در سال جاری بر شرایط انقباضی بنیادین **چین** غلبه نموده است. نهایتا مس در معاملات بورس فلزات لندن با ۸۸ دلار افزایش در ۹،۲۶۱ دلار بر تن قرار گرفت.



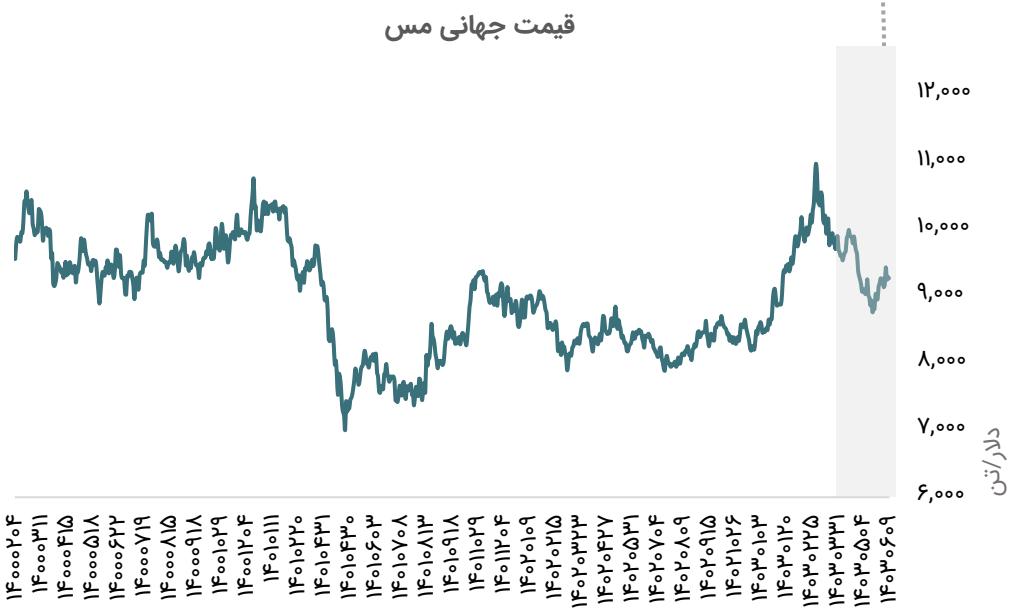

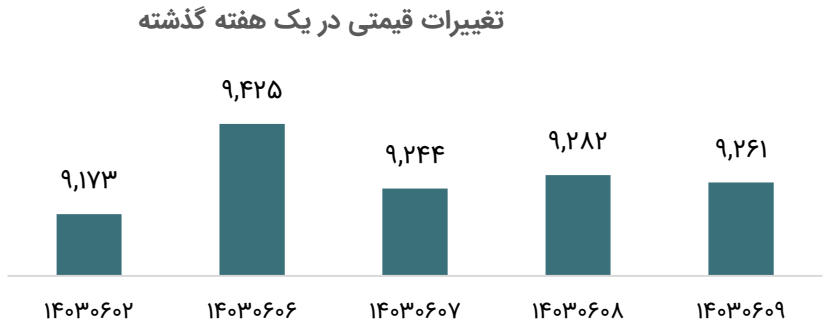

تحلیل بازار روی

- قیمت روی هر چندکه مبنی بر انتظار معامله‌گران بر بهبود شرایط بنیادین بازار برحسب توافق اسملترهای **چینی** شاهد تداوم روند صعودی خود بود اما به دنبال افزایش تولید روی پالایش شده با کاهش به ۲،۹۰۰ دلار بر تن رسید. .

- در همین حال، انتظار می رود افزایش عرضه معدن روی، به ویژه از پروژه های جدید در **آفریقا** و **آمریکای جنوبی**، بازار را تا سال ۲۰۲۵ به سمت مازاد سوق دهد؛ اگرچه براساس نظر تحلیل‌گران رشد مورد انتظار عرضه ممکن است به اندازه پیش‌بینی ها قوی نباشد.

- موجودی روی در انبارهای بورس فلزات لندن در پایان هفته گذشته با کاهش یک هزار و ۵۵۰ تنی، از ۲۴۶ هزار و ۳۲۵ تن به ۲۴۴ هزار و ۷۷۵ تن رسید.



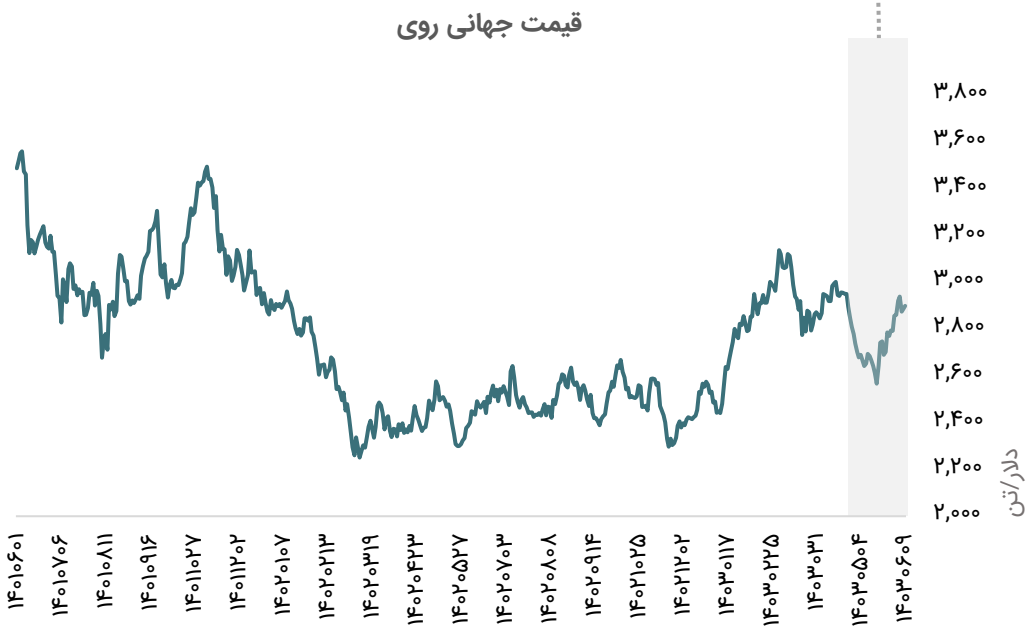



تحلیل بازار سنگ آهن

- در بازار واردات چین، سنگ آهن خلوص ۶۲ درصد هفته گذشته ابتدا از ۹۶ دلار یک هفته قبل خود را به ۱۰۰ دلار رساند و در طول هفته نوساناتی جزیی داشت و در کل بازار واردات سنگ آهن چین هفته نسبتا باثباتی داشت.
- با توجه به رکود تقاضای فولاد در چین بعید است تولید آن در هفته‌های آتی نیز رشد چشمگیر داشته باشد؛ از این رو چشم انداز بازار سنگ آهن نیز مطلوب نیست و لذا گمانه زنی ها درباره احتمال دخالت پکن را بالا برده است.

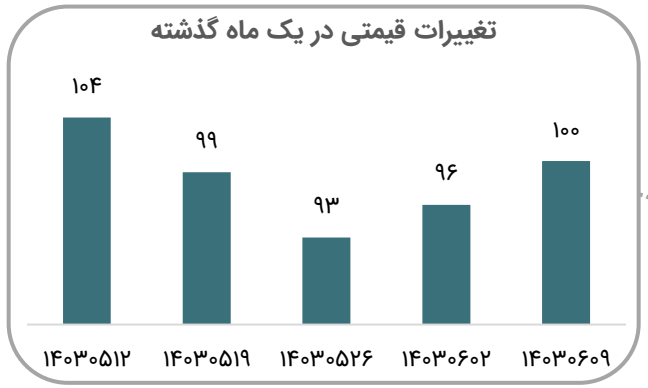

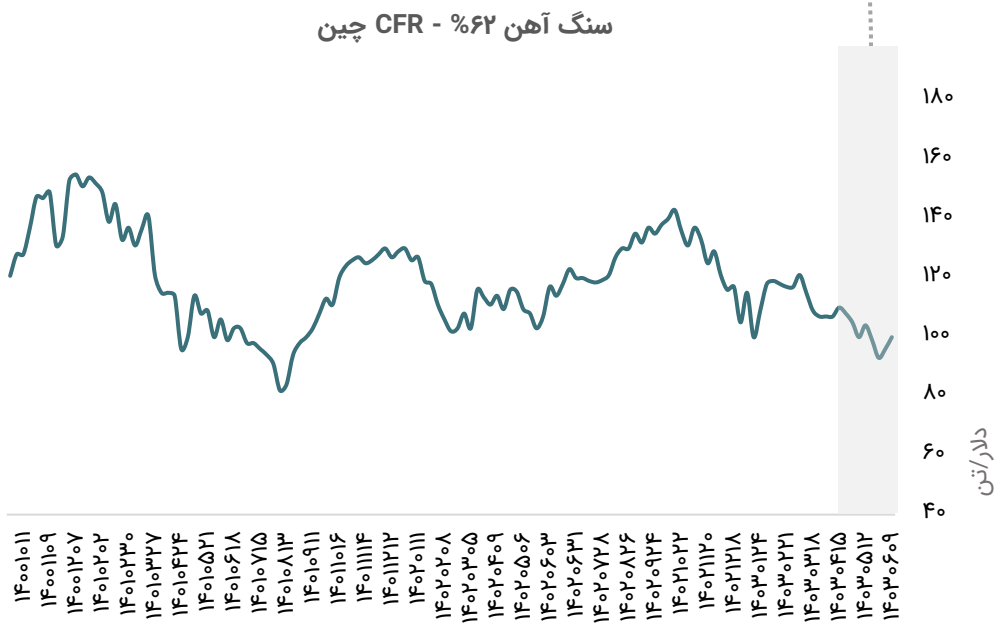

تحلیل بازار ورق گرم

- هفته گذشته ورق گرم صادراتی **فوب دریای سیاه** ۵ دلار ارزان‌تر شده ۴۹۰ دلار هر تن فوب ثبت شد.
- متوسط قیمت ورق گرم صادراتی **چین** ۸ دلار رشد داشت و به ۴۷۱ دلار هر تن فوب رسید. بطوریکه ورق گرم فولادی چین برای دومین هفته متوالی شاهد افزایش قیمت‌ها با رشد نسبی سطح معاملات در بازار بود اگرچه شرایط بنیادین بازار فولاد همچنان در سطح نازلی قرار دارد.
- در **جنوب شرق آسیا** میانگین قیمت ورق گرم وارداتی از ۴۶۶ دلار به حدود ۴۷۰ دلار هر تن سی اف آر رشدداشت.
- در بازار داخلی **اروپا** ورق گرم ۵ یورو افت داشت و ۵۹۰ یورو هر تن درب کارخانه شنیده شد.
- در بازار داخلی **امریکا** نیز ورق گرم ۶۹۰ دلار هر شورت تن درب کارخانه و در ثبات بود.

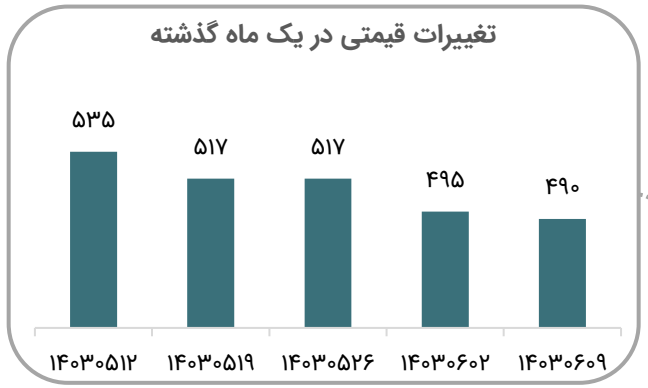

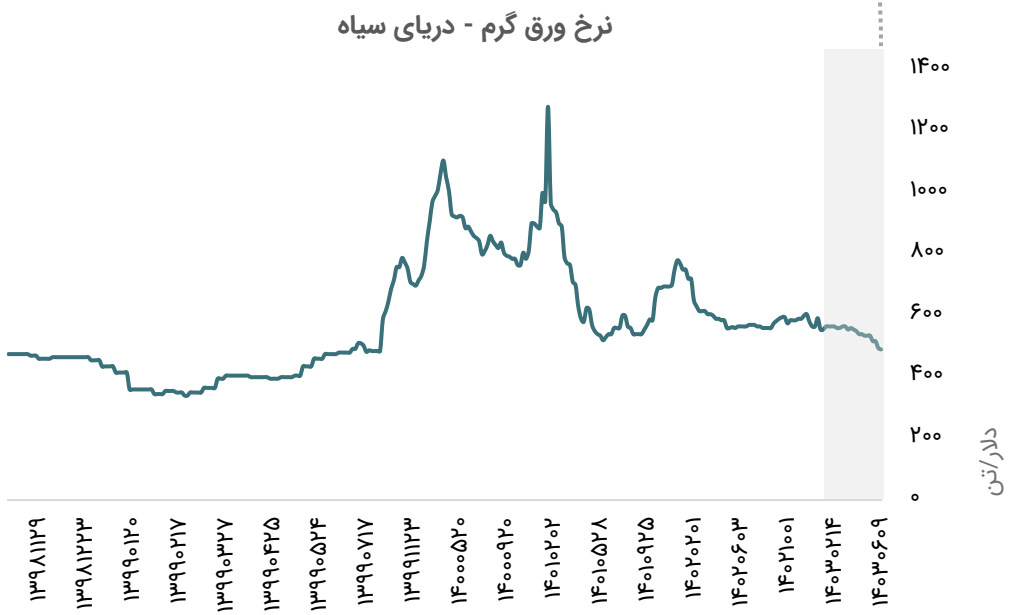

تحلیل بازار بیلت

- هفته گذشته میانگین قیمت بیلت صادراتی **فوب دریای سیاه** ۵ دلار افت داشت و ۴۷۰ دلار هر تن فوب ثبت شد.
- در بازار داخلی **چین** قیمت بیلت ۱۲ دلار بهبود داشت و به ۴۱۸ دلار هر تن درب کارخانه رسید. بیلت وارداتی به چین نیز هفته گذشته ۱۴ دلار بالا رفت و ۳۷۵ دلار هر تن سی اف آر ثبت شد. نوسان بازار مواد اولیه و محصولات فولادی و بازار فیوچرز میلگرد از بازار بیلت حمایت کرده است.
- در بازار واردات **جنوب شرق آسیا** قیمت بیلت با ۵ دلار بهبود در۴۶۶ دلار هر تن سی‌اف‌آر معامله شد. روند رو به بهبود در بازار واردات بیلت جنوب شرق آسیا بیشتر به دلیل بهبود بازار فیوچرز میلگرد چین اتفاق افتاد.
- در **ترکیه** نیز در هفته گذشته میانگین قیمت بیلت وارداتی در ۴۹۷.۵ دلار هر تن سی‌اف‌آر در ثبات باقی ماند.



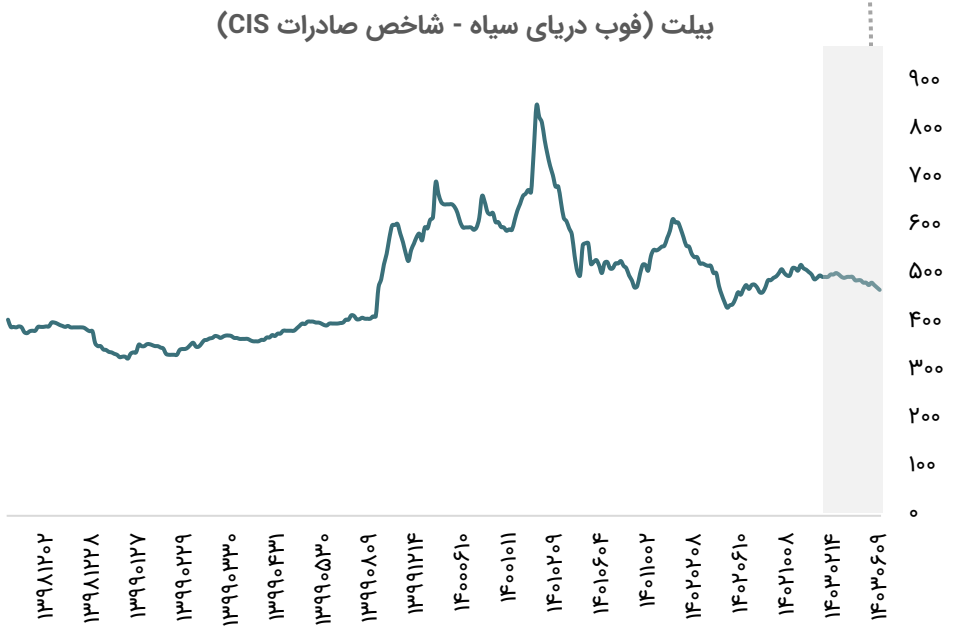

قیمت جهانی محصولات کشاورزی

قیمت جهانی گندم (سنت بر بوشل)



قیمت جهانی شکر (سنت بر پوند)



قیمت جهانی ذرت (سنت بر بوشل)



قیمت جهانی سویا (سنت بر بوشل)



نمودار قیمت پایه (دلار) محصولات پتروشیمی بورس کالا

نام محصول	قیمت ۱۱ شهریور (ریال)	قیمت ۲۸ مرداد (ریال)	مقدار تغییر	درصد تغییر
پارازایلین	۳۸۴,۶۳۲	۳۹۶,۰۱۸	-۱۱,۳۸۶	-۲.۹%
آلکیل بنزن خطی	۶۲۸,۵۷۱	۶۲۳,۱۳۰	۵,۴۴۱	۰.۹%
پلی اتیلن سنگین بادی BL۳	۳۵۶,۲۵۶	۳۵۳,۸۱۳	۲,۴۴۳	۰.۷%
پلی اتیلن سبک خطی	۳۸۷,۷۷۷	۳۸۴,۴۲۱	۳,۳۵۶	۰.۹%
متانول	۱۰۴,۳۵۹	۱۰۰,۸۵۴	۳,۵۰۵	۳.۵%
سود کاستیک	۹۰,۶۱۵	۸۹,۸۳۱	۷۸۴	۰.۹%
اسید استیک	۱۶۲,۸۸۵	۱۶۱,۴۷۵	۱,۴۱۰	۰.۹%
بنزن	۴۲۰,۵۷۰	۴۱۴,۰۲۵	۶,۵۴۵	۱.۶%
اوره گرانوله	۱۳۰,۸۷۳	۱۲۸,۴۷۳	۲,۴۰۰	۱.۹%
استایرن مونومر	۴۹۳,۲۹۱	۴۸۵,۶۵۸	۷,۶۳۳	۱.۶%

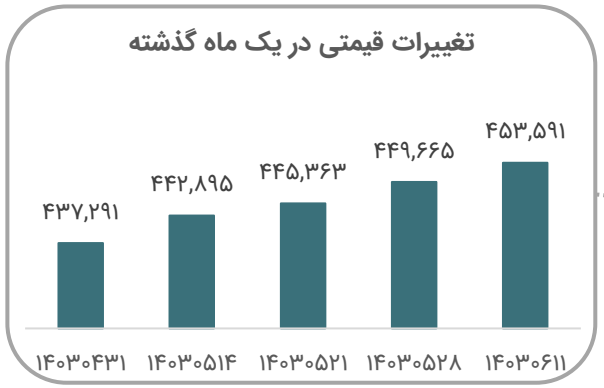

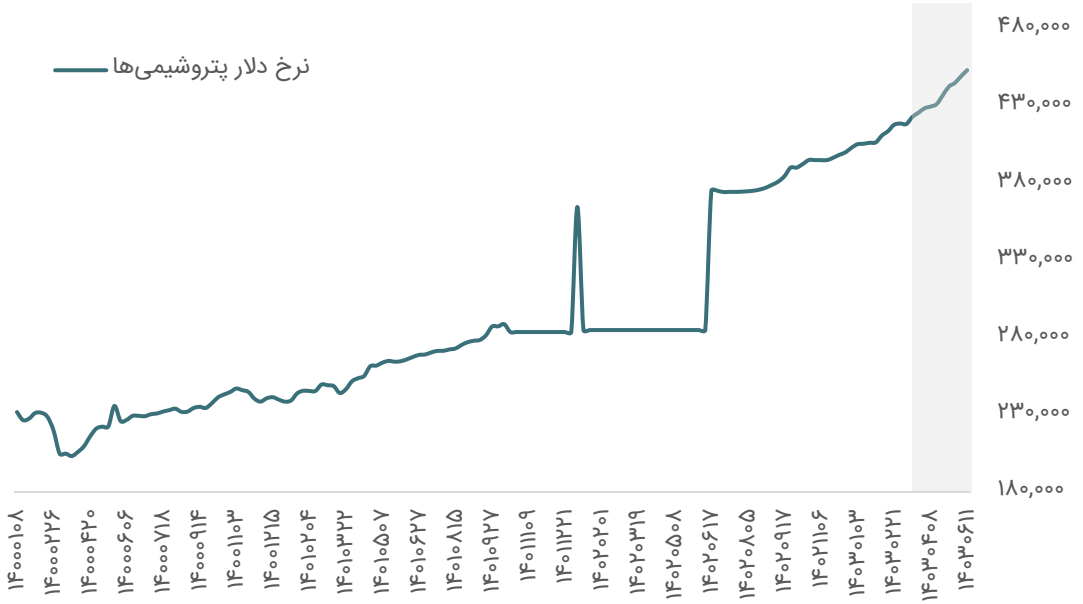

قیمت‌های جهانی محصولات پتروشیمی

نام محصول	مرجع قیمت	دلار / تن ۱۴۰۳/۰۶/۰۹	دلار / تن ۱۴۰۳/۰۶/۰۲	درصد تغییرات هفتگی	نمادهای تأثیرپذیر
پارازایلن	CFR جنوب شرقی آسیا	۹۲۹	۹۲۷	۰.۲%	شگویا، نوری، شصفها و بندرامام
اسید ترفتالیک خالص (PTA)	CFR چین	۷۰۳	۷۰۲	۰.۱%	شگویا
پلی وینیل کراید (PVC)	CFR خاور دور	۷۴۰	۷۴۰	۰%	بندر امام،شغدیر، شپترو و اروند
پلی استایرن	CFR جنوب شرقی آسیا	۱,۳۶۵	۱,۳۶۵	۰%	پتروشیمی تبریز
اکریلونیترل بوتادین استایرن(ABS)	CFR جنوب شرقی آسیا	۱,۴۷۵	۱،۴۷۵	۰%	شبصیر و پتروشیمی تبریز
ارتوزایلن	CFR چین	۹۷۱	۹۷۰	۰.۱%	شصفها، نوری و شفارا
اتیلن	CFR جنوب شرقی آسیا	۹۸۰	۹۸۰	۰%	ایلام، پارس، آریا و شپترو
پلی اتیلن سنگین	FOB خلیج فارس	۹۰۰	۸۷۹	۲.۴%	شکبیر،آریا،شاراک،ایلام،مارون،پتروشیمی تبریز و جم
پلی اتیلن سبک	FOB خلیج فارس	۱,۱۰۰	۱،۰۷۵	۲.۳%	شکبیر،آریا،شاراک، ایلام،مارون،پتروشیمی تبریز، جم
منواتیلن گلایکول	فوب خلیج فارس	۵۰۱	-	-	شاراک، مارون، جم و شگویا
کریستال ملامین	فوب خلیج فارس	۱,۱۰۷	-	-	پتروشیمی ارومیه

قیمت‌های جهانی محصولات پتروشیمی

نام محصول	مرجع قیمت	دلار / تن ۱۴۰۳/۰۶/۰۹	دلار / تن ۱۴۰۳/۰۶/۰۲	درصد تغییرات هفتگی	نمادهای تأثیرپذیر
پلی اتیلن سبک خطی	FOB خلیج فارس	۹۳۰	۹۰۵	۲.۸%	شکبیر،آریا،شاراک، ایلام،مارون،پتروشیمی تبریز، جم
پلی اتیلن ترفتالات (PET)	FOB جنوب شرقی آسیا	۹۳۰	۹۵۰	-۲.۱%	شگویا
پلی پروپیلن تزریقی	CFRخاور دور	۸۶۷	۸۶۷	۰%	جم پیلن،جم، شاراک، مارون و شکبیر
متانول	CFR چین	۲۹۰	۲۸۷	۱%	زاگرس، شفن، شخارک و شسینا
استایرن مونومر	CFR چین	۱,۱۵۳	۱،۱۲۱	۲.۹%	پارس، شبصیر و شجم
تولوئن	CFR چین	۸۴۰	۸۳۲	۱%	پارس،بندرامام، پتروشیمی تبریز، شصفها
بنزن	CFR چین	۱,۰۵۰	۱،۰۲۳	۲.۶%	بندرامام،نوری، شیران، پارس، بوعلی،شصفها
پروپیلن	CFR چین	۸۶۵	۸۶۰	۰.۶%	ایلام، پتروشیمی تبریز، جم، جم پیلن، مارون و شاراک
بوتادین	CFR چین	۱,۴۸۰	۱،۴۶۵	۱%	پتروشیمی شازند و تخت جمشید
دو اتیل هگزانول	فوب خلیج فارس	۹۸۳	-	-	پتروشیمی شازند
سود کاستیک	فوب خلیج فارس	۲۱۰	-	-	پتروشیمی اروند،شکلر

کارگزاری بانک ملت

bank mellat brokerage co.

Mellatcollege

Mellatcollege