کارگزاری بانک ملت
bank mellat brokerage co.



هفته‌نامه تحلیلی بازار سرمایه

هفته منتهی به ۱۶ شهریور ۱۴۰۳

فهرست مطالب

- مهم‌ترین رویدادهای سیاسی و اقتصادی در هفته اخیر ۳
- بررسی وضعیت بازار در هفته‌ی اخیر ۵
- شاخص کل ۶
- ارزش معاملات خرد سهام ۷
- روند P/E-ttm بازار ۸
- ورود و خروج پول حقیقی به سهام حق و تقدم ۹
- ورود و خروج پول حقیقی به صندوق‌های درآمد ثابت ۱۰
- روند نرخ بهره بین بانکی ۱۱
- ترین‌های بازار در هفته اخیر ۱۲
- بازدهی اوراق با درآمد ثابت ۱۴
- اخبار بورس کالا در هفته اخیر ۱۵
- وضعیت سایر بازارها ۱۶
- تقویم اقتصادی ۱۷
- مجامع عادی سالیانه هفته جاری ۱۸
- پیش‌بینی بازار در هفته آتی ۱۸
- تحلیل تکنیکال شاخص‌های بازار ۱۹

مهم‌ترین رویدادهای سیاسی و اقتصادی در هفته اخیر



- **دامنه نوسان برای ششمین هفته تمدید اما یک درصد بیشتر شد:**

سازمان بورس در حالی بعد از ترور رهبر حماس و ریزش شاخص و پس از تاخیر دو روزه، تصمیم به کاهش دامنه نوسان معاملات سهام و صندوق‌های سرمایه گذاری سهامی گرفت که بار دیگر این محدودیت را با تغییر جزیی و افزایش یک درصدی دامنه، تمدید کرد. براساس این گزارش به این ترتیب از امروز شنبه دامنه نوسان معاملات سهام، حق تقدم و صندوق‌های سرمایه‌گذاری قابل معامله (به استثنای بازارهای قرمز و نارنجی پایه و بازار توافقی فرابورس) در محدوده مثبت و منفی ۳ درصد انجام خواهد شد. پیش از این دامنه نوسان سهام یک و سپس دو درصد بود.



- **شیوه نامه جدید برگزاری حراج سکه در مرکز مبادله اعلام شد:**

مرکز مبادله ارز و طلا، اعلام کرد: همه اشخاص حقیقی با تابعیت ایرانی و بالای ۱۸ سال می توانند در حراج سکه طلای این مرکز مشارکت کنند. دارایی موضوع حراج سکه طلای مورد تایید بانک مرکزی از جمله تمام، نیم و ربع سکه بدون بسته بندی است. بر اساس این گزارش، متقاضیان حضور در حراج سکه طلای مرکز مبادله باید ابتدا در سامانه معاملات این مرکز به آدرس market.ice.ir ثبت نام و احراز هویت کنند. سپس طبق با شیوه نامه و آگهی از طریق سامانه در حراج حضور پیدا کنند. متقاضی خرید موظف است پیش از ارسال سفارش خرید در سامانه، معادل ریالی ۱۰۰ درصد ارزش سفارش خرید به علاوه کارمزد را از طریق درگاه اینترنتی در کیف پول تامین کند. این وجه در کیف پول کاربر تا پایان جلسه حراج مسدود می شود.



- **نرخ سود بازار بین بانکی با افزایش جزئی ۲۳.۷۱ درصد اعلام شد:**

طبق اعلام بانک مرکزی، نرخ سود در بازار بین بانکی با رشد ۰.۰۱ درصدی نسبت به آخرین نرخ به ۲۳.۷۱ درصد افزایش یافت.همچنین نرخ ریپو همانند هفته‌های گذشته ۲۳ درصد اعلام گردید.

مهم‌ترین رویدادهای سیاسی و اقتصادی در هفته اخیر

- **آمار گمرک از صادرات غیر نفتی و ثبت رکورد واردات ۳۰.۶ تن شمش طلا:**



رئیس گمرک در خصوص آمار صادرات غیر نفتی ۵ ماه سال جاری، اعلام کرد: صادرات غیرنفتی در این مدت با افزایش ۱۰ درصدی به ۲۱.۹ میلیارد دلار رسید. میزان وزنی صادرات ۶۰/۵ میلیون تن بود که نسبت به مدت مشابه سال گذشته، ۷ درصد افزایش نشان می‌دهد. در این مدت ۵.۱۹ میلیارد دلار نفت‌خام و نفت کوره صادر شد و مجموع صادرات با احتساب نفت‌خام و نفت‌کوره، خدمات فنی مهندسی و صادرات از محل تجارت چمدانی، ۷.۴۱ میلیارد دلار اعلام شد. سه عمده کالای صادراتی به گاز طبیعی مایع شده با ۲.۲ میلیارد دلار، پروپان مایع شده با ۱.۴ میلیارد دلار و متانول با ۱.۱ میلیارد دلار اختصاص داشت. میانگین ارزش هر تن کالای صادراتی با ۲/۵۶ درصد افزایش به ۳۶۲ دلار رسید. واردات شمش طلا با ثبت رکورد ۳۰.۶ تن به ۱/۶ میلیارد دلار رسید که نسبت به مدت مشابه سال قبل با ۴.۲ تن و ارزش ۲۷۴ میلیون دلار، نشان از افزایش ۶۲۹ و ۴۸۴ درصدی دارد.

- **تورم مسکن تهران با رشد ۱۴.۳ درصدی قیمت یک ساله:**



گزارش تحولات معاملات بازار مسکن تهران در تیرماه ۱۴۰۳ نشان می‌دهد، تعداد آپارتمان‌های مسکونی معامله شده به ۳.۶ هزار واحد مسکونی رسید که نسبت به ماه قبل و ماه مشابه سال گذشته به ترتیب ۸.۱ درصد کاهش و ۲۷.۱ درصد داشت. براساس این گزارش، متوسط قیمت خرید و فروش یک متر مربع زیربنای واحد مسکونی معامله شده از طریق بنگاه‌های تهران ۸۷ میلیون تومان بود و حاکی از افزایش ۱.۸ درصدی نسبت به ماه قبل است. بررسی توزیع تعداد واحدهای مسکونی معامله شده در تیر ماه ۱۴۰۳ در تهران به تفکیک عمر بنا حاکی از آن است. واحدهای تا ۵ سال ساخت با ۲۶.۶ درصد، بیشترین سهم را دارند. بیشترین متوسط قیمت یک متر مربع زیربنای مسکونی معامله شده معادل ۱۶۹ میلیون تومان به منطقه یک و کمترین آن با ۴۵ میلیون تومان به منطقه ۱۸ تعلق داشته است.

- **سهم صندوق توسعه ملی از درآمد نفت و گاز ۲۰ درصد کاهش یافت:**



سهم صندوق توسعه ملی از درآمد نفت و گاز با درخواست رئیس جمهور و موافقت رهبر انقلاب ۲۰ درصد کاهش یافت و مقرر شد ۳۵۰ هزار میلیارد تومان به صورت قرض از صندوق توسعه ملی به بودجه عمرانی دولت اضافه شود. با این اصلاح، مشکل پرداخت دیون گندمکاران و مسائل کامیون داران و تهیه برخی اقلام دیگر حل شد. بر اساس این گزارش، طبق مصوبه نمایندگان مجلس در بخش اول لایحه بودجه ۱۴۰۳ سهم صندوق توسعه ملی از درآمد نفت و گاز ۴۰ درصد تعیین شده بود.

بررسی وضعیت بازار در هفته‌ی اخیر

شرح وقایع

شاخص کل بورس در پایان هفته اخیر، بر ارتفاع ۲،۱۰۹،۲۹۴ واحد قرار گرفت و رشد هفتگی ۱.۶ درصدی را ثبت کرد همچنین شاخص کل هم‌وزن رشد ۱.۷ درصدی داشت و بر ارتفاع ۶۵۹،۷۰۱ واحد ایستاد. ارزش معاملات خرد افت ۱.۴ درصدی داشت و حدود ۶،۵۴۲ میلیارد تومان ثبت شد. میانگین ارزش معلات خرد سهام و حق تقدم با رشد ۳۱ درصدی از ۱،۶۵۹ میلیارد تومان به ۲،۱۸۱ میلیارد تومان رسید. میانگین ارزش معاملات خرد از ابتدای سال ۱۴۰۳ تاکنون ۲،۴۵۴ میلیارد تومان بوده است. بازار سهام هفته‌ای نیمه تعطیل را پشت سر گذاشت و فقط سه روز معاملاتی را سپری کرد. با این حال، شاهد بهبود وضعیت معاملات تحت تأثیر اخبار مثبت حمایتی از بورس بودیم؛ همچنین روند مثبت مذاکرات آتش‌بس در غزه و کاهش احتمال درگیری ایران و اسرائیل نیز از عواملی بود که بر وضعیت معاملات اثرگذار بود. در این هفته، بیشترین بازدهی را در بین صنایع فعال در بازار، گروه "پیمانکاری صنعتی"، "فنی و مهندسی" و " مخابرات" همچنین بیشترین بازدهی در بین نمادهای فعال در بازار نیز به ترتیب به "فپنتا"، "غنیلی" و "شیران" اختصاص داشت.

تغییرات هفتگی شاخص ها

شرح	مقدار ابتدای هفته	مقدار انتهای هفته	تغییرات واحد	درصد تغییرات
شاخص کل (واحد)	۲،۰۷۶،۲۵۳	۲،۱۰۹،۲۹۴	۳۳،۰۴۱	۱.۶%
شاخص هم وزن (واحد)	۶۴۸،۲۷۱	۶۵۹،۷۰۱	۱۱،۴۳۰	۱.۷%
ارزش معاملات خرد سهام و حق تقدم (میلیارد تومان)	۶،۵۴۲		-۹۴	۱.۴%

شاخص کل

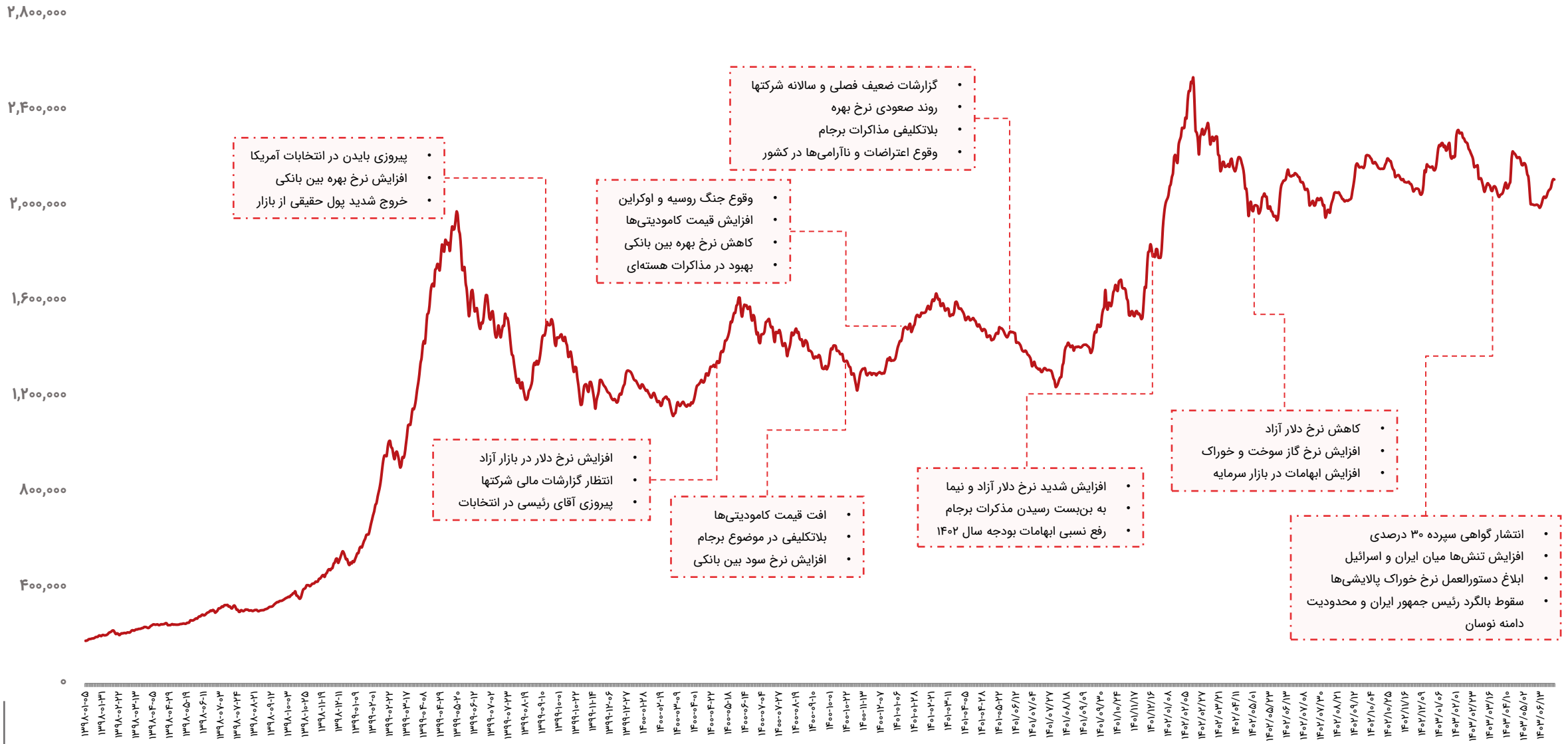
۲,۸۰۰,۰۰۰
۲,۴۰۰,۰۰۰
۲,۰۰۰,۰۰۰
۱,۶۰۰,۰۰۰
۱,۲۰۰,۰۰۰
۸۰۰,۰۰۰
۴۰۰,۰۰۰
۰
• پیروزی بایدن در انتخابات آمریکا
• افزایش نرخ بهره بین بانکی
• خروج شدید پول حقیقی از بازار
• افزایش نرخ دلار در بازار آزاد
• انتظار گزارشات مالی شرکتها
• پیروزی آقای رئیسی در انتخابات
• افت قیمت کامودیتی‌ها
• بلاتکلیفی در موضوع برجام
• افزایش نرخ سود بین بانکی
• وقوع جنگ روسیه و اوکراین
• افزایش قیمت کامودیتی‌ها
• کاهش نرخ بهره بین بانکی
• بهبود در مذاکرات هسته‌ای
• گزارشات ضعیف فصلی و سالانه شرکتها
• روند صعودی نرخ بهره
• بلاتکلیفی مذاکرات برجام
• وقوع اعتراضات و ناآرامی‌ها در کشور
• افزایش شدید نرخ دلار آزاد و نیما
• به بن‌بست رسیدن مذکرات برجام
• رفع نسبی ابهامات بودجه سال ۱۴۰۲
• کاهش نرخ دلار آزاد
• افزایش نرخ گاز سوخت و خوراک
• افزایش ابهامات در بازار سرمایه
• انتشار گواهی سپرده ۳۰ درصدی
• افزایش تنش‌ها میان ایران و اسرائیل
• ابلاغ دستورالعمل نرخ خوراک پالایشی‌ها
• سقوط بالگرد رئیس جمهور ایران و محدودیت دامنه نوسان

ارزش معاملات خرد سهام

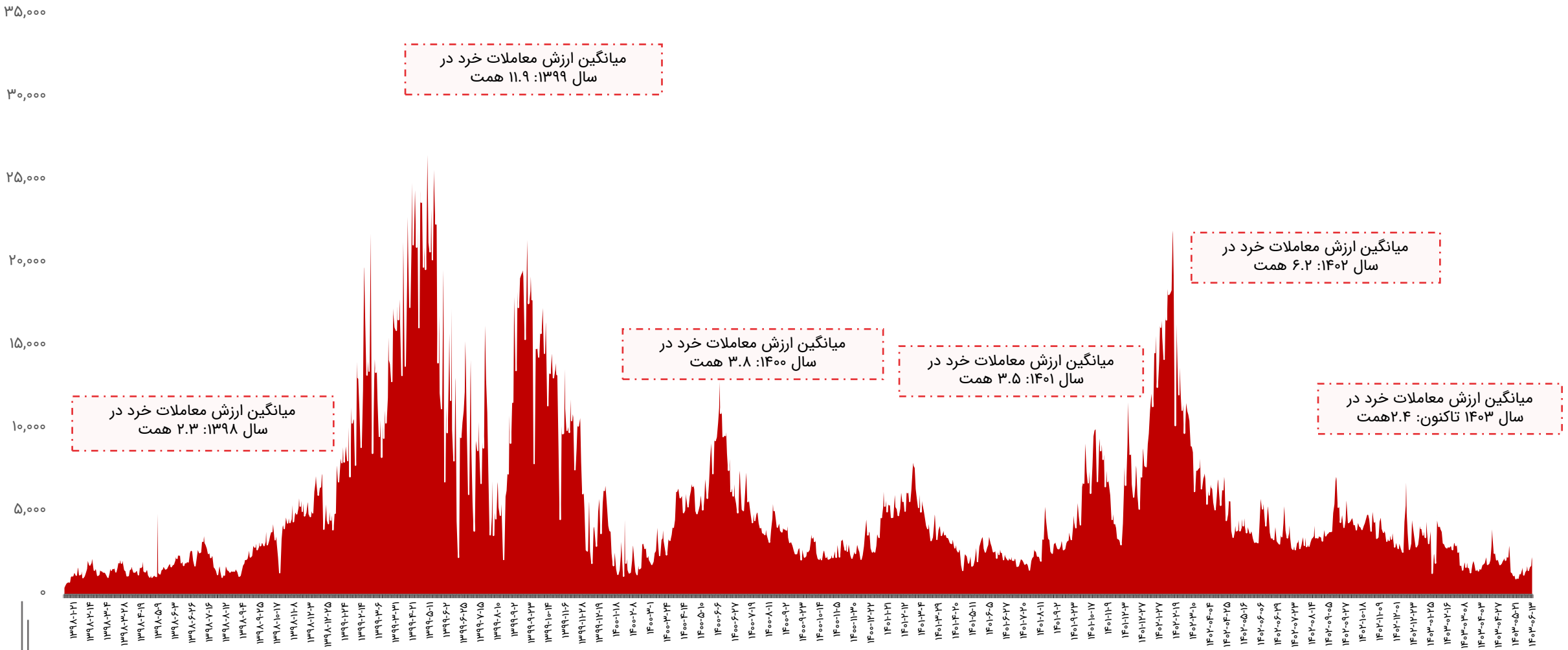

روند P/E-ttm بازار

سقف P/E-ttm بازار در ۱۹ مرداد ۱۳۹۹:
۳۸

میانگین تاریخی P/E-ttm پنج ساله بازار: **۱۰.۸**

میانگین تاریخی P/E-ttm یازده ساله بازار: **۹.۴**

P/E-ttm فعلی بازار:
۶.۴

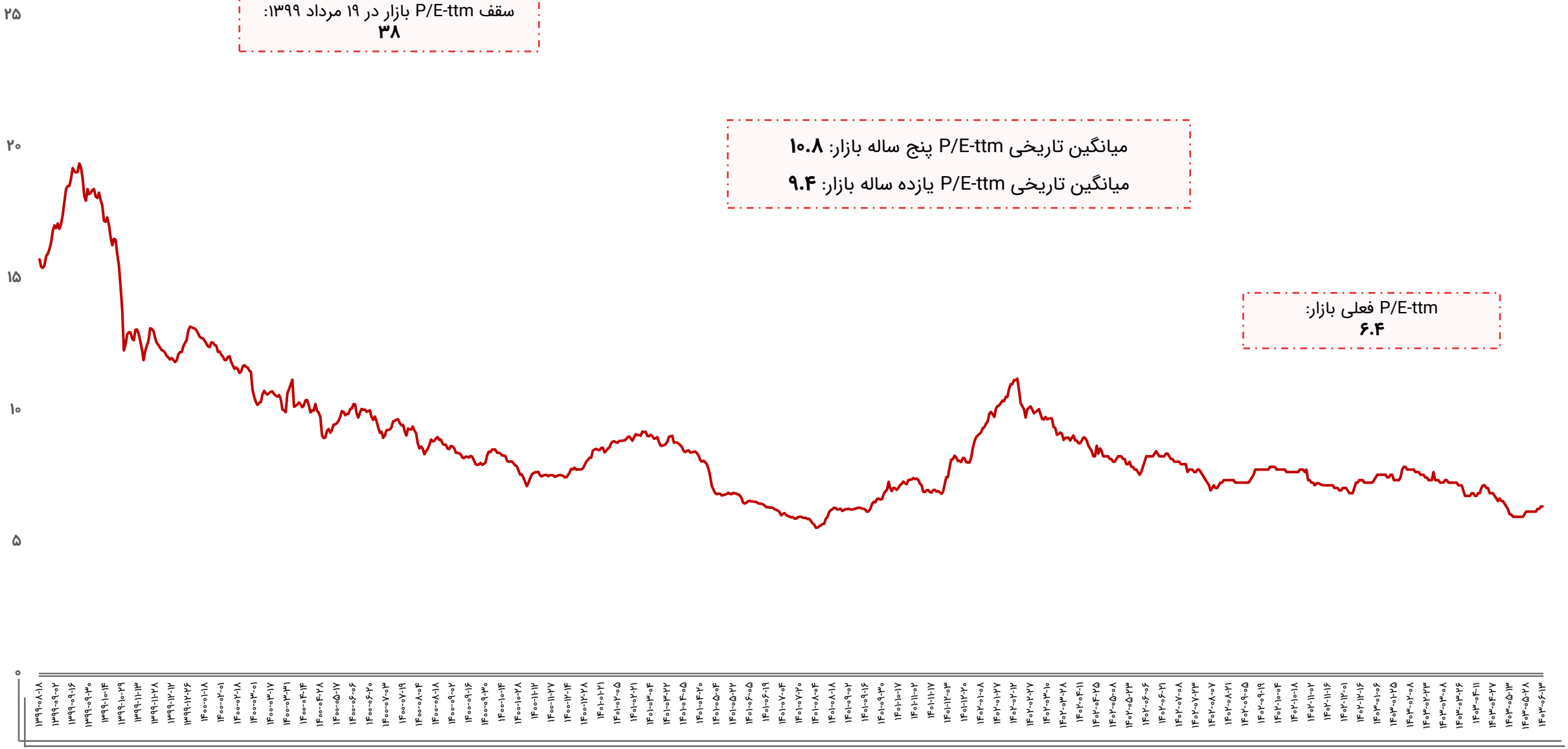

ورود و خروج پول حقیقی به سهام حق و تقدم

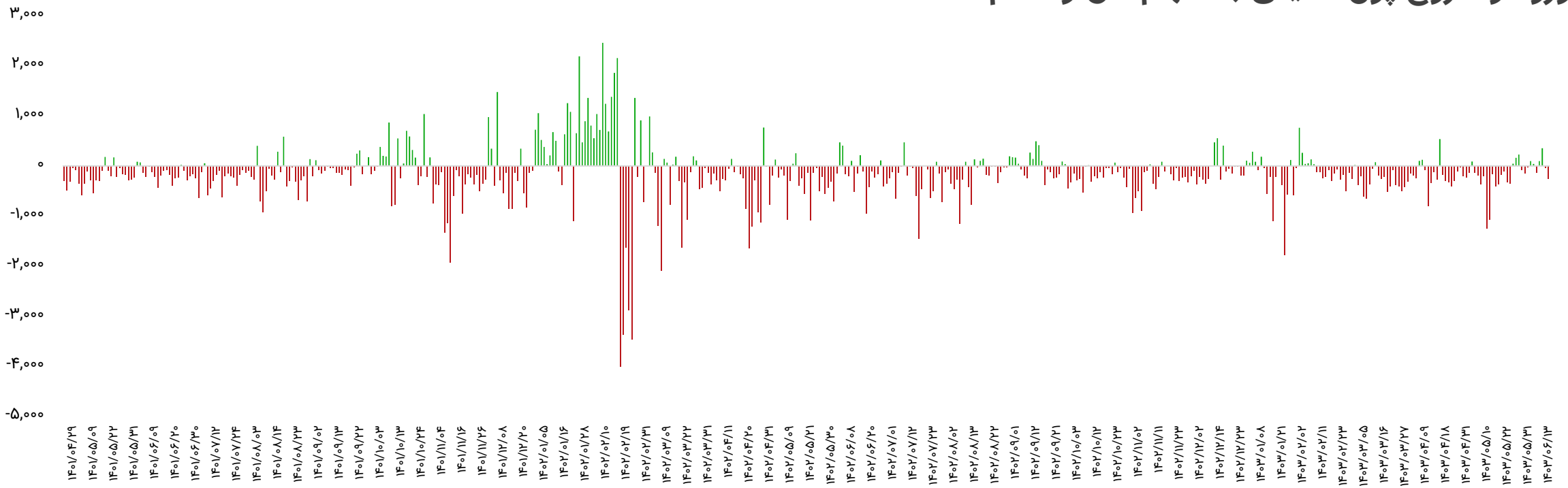

بازه زمانی	تعداد روز معاملاتی	ورود پول (میلیارد تومان)
سالیانه (۱۴۰۲/۰۶/۱۳ تا ۱۴۰۳/۰۶/۱۳)	۲۳۶	-۴۲،۹۹۸
ماهیانه (۱۴۰۳/۰۵/۱۳ تا ۱۴۰۳/۰۶/۱۳)	۲۱	-۲،۶۳۵
هفتگی(۱۴۰۳/۰۶/۱۰ تا ۱۴۰۳/۰۶/۱۳)	۳	۵۱

تاریخ	ورود پول (میلیارد تومان)
۱۴۰۳/۰۶/۱۰	۳۵۲
۱۴۰۳/۰۶/۱۱	-۴۲
۱۴۰۳/۰۶/۱۳	-۲۵۹
جمع	۵۱

ورود و خروج پول حقیقی به صندوق‌های درآمد ثابت

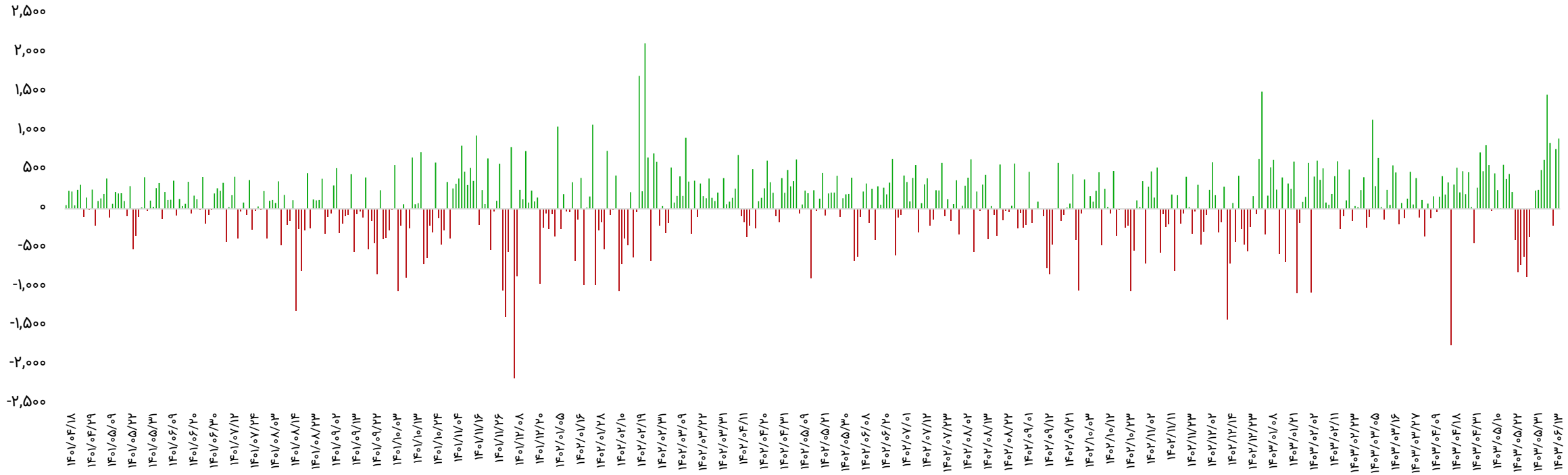

بازه زمانی	تعداد روز معاملاتی	ورود پول (میلیارد تومان)
سالیانه (۱۴۰۲/۰۶/۱۳ تا ۱۴۰۳/۰۶/۱۳)	۲۳۶	۱۶،۰۴۶
ماهیانه (۱۴۰۳/۰۵/۱۳ تا ۱۴۰۳/۰۶/۱۳)	۲۱	۳،۲۱۶
هفتگی(۱۴۰۳/۰۶/۱۰ تا ۱۴۰۳/۰۶/۱۳)	۳	۱،۴۵۳

تاریخ	ورود پول (میلیارد تومان)
۱۴۰۳/۰۶/۱۰	-۲۱۶
۱۴۰۳/۰۶/۱۱	۷۶۶
۱۴۰۳/۰۶/۱۳	۹۰۳
جمع	۱،۴۵۳

روند نرخ بهره بین بانکی

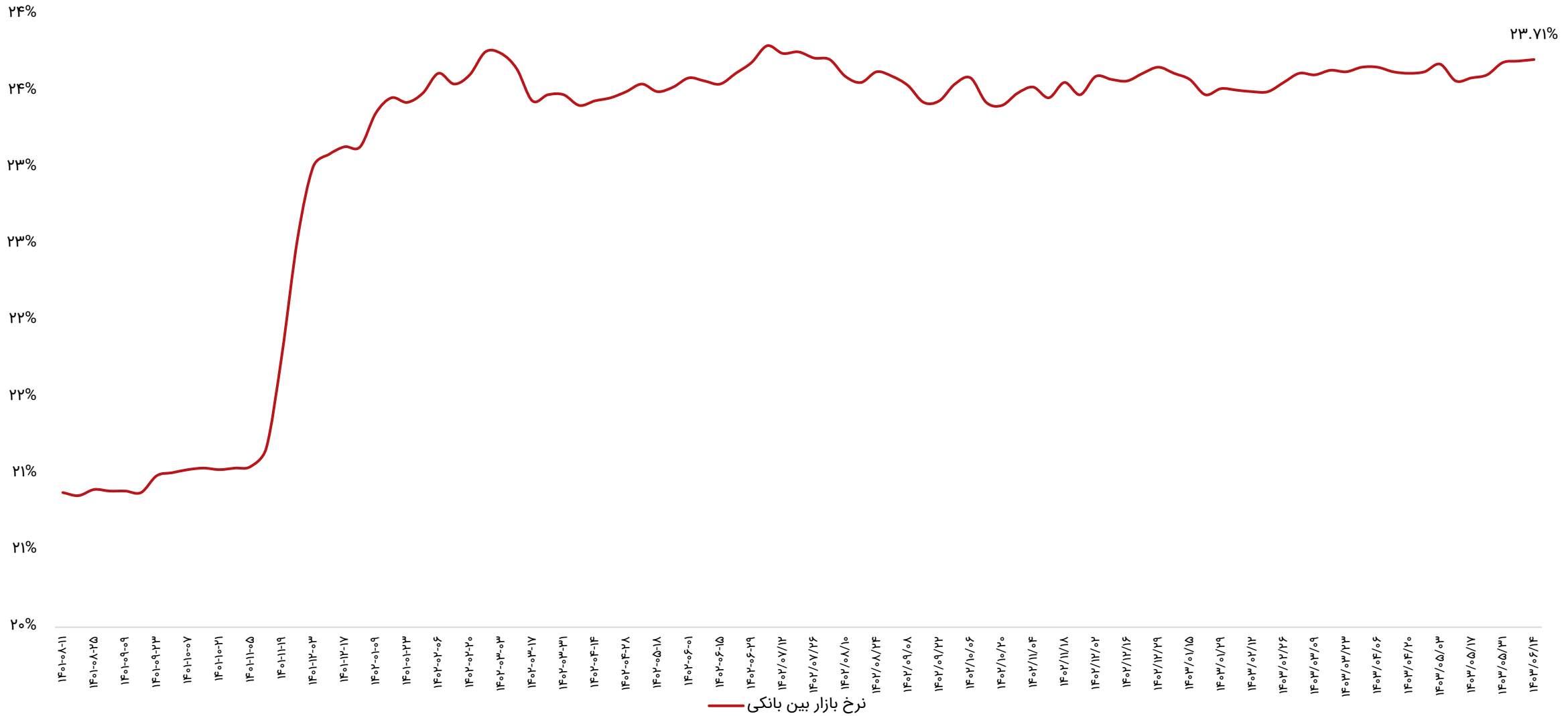

ترین‌های بازار در هفته اخیر

پر بازده‌ترین صنایع

رتبه	صنعت	درصد بازدهی با احتساب آورده
۱	پیمانکاری صنعتی	۳.۵
۲	فنی و مهندسی	۲.۴
۳	مخابرات	۲.۳
۴	سیمان آهک گچ	۲.۳
۵	محصولات چرمی	۲.۲

پر بازده‌ترین نمادها

رتبه	شرکت	نماد	بازدهی (درصد)
۱	سپنتا	فپنتا	۶.۱
۲	مجتمع تولیدی نیلی صنعت کرمان	غنیلی	۶.۱
۳	صنایع شیمیایی ایران	شیران	۶.۱
۴	سرمایه‌گذاری آرمان گستر پاریز	خکرمان	۶.۱
۵	عطرین نخ قم	نطرین	۶

کم بازده‌ترین صنایع

رتبه	صنعت	درصد بازدهی با احتساب آورده
۱	محصولات چوبی	-۲.۶
۲	فلزات اساسی	-۰.۹
۳	چند رشته‌ای صنعتی	-۰.۴
۴	محصولات کامپیوتری الکترونیکی و نوری	-۰.۳
۵	بیمه و بازنشستگی	-۰.۳

کم بازده‌ترین نمادها

رتبه	شرکت	نماد	بازدهی (درصد)
۱	لیزینگ آریادانا	ولانا	-۶
۲	سیمان کارون	سکارون	-۵.۸
۳	بیمه سرمد	وسرمد	-۵.۷
۴	شیشه قزوین	کقزوی	-۵.۷
۵	بیمه سینا	وسین	-۵.۱

ترین‌های بازار در هفته اخیر

بیشترین ارزش معاملات به تفکیک صنایع

رتبه	صنعت	ارزش معاملات (میلیاردتومان)
۱	فلزات اساسی	۱،۱۹۹
۲	شیمیایی	۱،۱۳۹
۳	خودرو و قطعات	۷۱۴
۴	استخراج کانه‌های فلزی	۶۳۲
۵	بانکها و موسسات اعتباری	۵۹۸

کمترین ارزش معاملات به تفکیک صنایع

رتبه	صنعت	ارزش معاملات (میلیاردتومان)
۱	محصولات چرمی	۲
۲	محصولات چوبی	۴
۳	استخراج زغال سنگ	۵
۴	وسایل ارتباطی	۸
۵	منسوجات	۱۶

نمادهای با کمترین P/E

نماد	قیمت (ریال)	P/E
وتجارت	۱،۳۳۵	۱.۵
وبملت	۲،۰۸۴	۱.۵
وسین	۲،۰۰۷	۲.۹
های وب	۶۷۹	۳.۲
وسالت	۶،۵۵۰	۳.۳
شبریز	۱۰،۸۴۰	۳.۳
وپاسار	۲،۱۶۷	۳.۳
شاوان	۱۷،۸۷۰	۳.۳
سامان	۱،۷۴۰	۳.۳
خبهمن	۱،۴۴۹	۳.۳

بازدهی اوراق با درآمد ثابت

نماد	قیمت اسمی	نوع	سررسید	روز تا سررسید	تعداد انتشار	قیمت پایانی	YTM(last)
اخزا۰۰۶	۱,۰۰۰,۰۰۰	اسناد خزانه	۱۴۰۳-۰۷-۲۳	۳۷	۱۵۰,۰۰۰,۰۰۰	۹۶۱,۷۸۰	۳۴.۳%
اخزا۰۰۱	۱,۰۰۰,۰۰۰	اسناد خزانه	۱۴۰۳-۰۸-۲۱	۶۵	۱۰۰,۰۰۰,۰۰۰	۹۵۳,۳۲۰	۳۳.۳%
اخزا۰۱۰	۱,۰۰۰,۰۰۰	اسناد خزانه	۱۴۰۳-۱۱-۱۵	۱۴۹	۵۰,۰۰۰,۰۰۰	۸۹۰,۷۳۰	۳۲.۷%
اخزا۰۰۲	۱,۰۰۰,۰۰۰	اسناد خزانه	۱۴۰۳-۱۰-۲۴	۱۲۸	۱۰۰,۰۰۰,۰۰۰	۹۰۶,۳۲۰	۳۲.۴%
اخزا۰۰۹	۱,۰۰۰,۰۰۰	اسناد خزانه	۱۴۰۳-۱۱-۰۱	۱۳۵	۶۰,۰۰۰,۰۰۰	۹۰۹,۹۹۰	۳۲.۱%
اخزا۲۰۴	۱,۰۰۰,۰۰۰	اسناد خزانه	۱۴۰۵-۱۰-۲۱	۸۵۶	۲۰۰,۰۰۰,۰۰۰	۵۳۴,۳۷۰	۳۲%
اخزا۱۰۶	۱,۰۰۰,۰۰۰	اسناد خزانه	۱۴۰۳-۰۸-۱۴	۵۸	۸۰,۰۰۰,۰۰۰	۹۵۶,۳۹۰	۳۱.۹%
اخزا۰۰۷	۱,۰۰۰,۰۰۰	اسناد خزانه	۱۴۰۳-۰۹-۱۲	۸۶	۵۰,۰۰۰,۰۰۰	۹۳۷,۱۰۰	۳۱.۸%
اخزا۲۰۸	۱,۰۰۰,۰۰۰	اسناد خزانه	۱۴۰۴-۱۲-۱۱	۵۴۱	۱۵۰,۰۰۰,۰۰۰	۶۶۹,۹۴۰	۳۱.۶%
اخزا۱۰۳	۱,۰۰۰,۰۰۰	اسناد خزانه	۱۴۰۴-۰۵-۱۹	۳۳۷	۵۰,۰۰۰,۰۰۰	۷۷۳,۶۱۰	۳۱.۶%
اخزا۱۰۹	۱,۰۰۰,۰۰۰	اسناد خزانه	۱۴۰۴-۰۸-۲۵	۴۳۵	۱۰۰,۰۰۰,۰۰۰	۷۲۳,۹۹۰	۳۱.۴%
اخزا۱۰۵	۱,۰۰۰,۰۰۰	اسناد خزانه	۱۴۰۴-۱۰-۱۴	۴۸۴	۱۰۰,۰۰۰,۰۰۰	۶۹۷,۵۴۰	۳۱.۴%
اخزا۱۰۸	۱,۰۰۰,۰۰۰	اسناد خزانه	۱۴۰۴-۰۷-۲۷	۴۰۷	۵۰,۰۰۰,۰۰۰	۷۳۸,۳۲۰	۳۱.۴%
اخزا۲۱۰	۱,۰۰۰,۰۰۰	اسناد خزانه	۱۴۰۵-۱۱-۱۲	۸۷۷	۳۰۰,۰۰۰,۰۰۰	۵۲۰,۶۴۰	۳۱.۳%
اخزا۱۰۷	۱,۰۰۰,۰۰۰	اسناد خزانه	۱۴۰۴-۰۷-۱۳	۳۹۳	۷۰,۰۰۰,۰۰۰	۷۵۰,۰۰۰	۳۱.۳%
اخزا۱۰۴	۱,۰۰۰,۰۰۰	اسناد خزانه	۱۴۰۴-۰۹-۱۶	۴۵۶	۱۶۰,۰۰۰,۰۰۰	۷۱۱,۹۳۰	۳۱.۲%
اخزا۲۰۲	۱,۰۰۰,۰۰۰	اسناد خزانه	۱۴۰۵-۰۹-۲۳	۸۲۸	۱۵۰,۰۰۰,۰۰۰	۵۳۹,۹۶۰	۳۱.۲%
اخزا۲۰۱	۱,۰۰۰,۰۰۰	اسناد خزانه	۱۴۰۵-۰۳-۲۵	۶۴۶	۱۵۰,۰۰۰,۰۰۰	۶۱۸,۰۱۰	۳۱.۲%
اخزا۲۰۳	۱,۰۰۰,۰۰۰	اسناد خزانه	۱۴۰۵-۰۸-۱۸	۷۹۳	۵۰,۰۰۰,۰۰۰	۵۵۳,۱۱۰	۳۱.۲%
اخزا۲۰۷	۱,۰۰۰,۰۰۰	اسناد خزانه	۱۴۰۴-۰۹-۱۰	۴۵۰	۱۵۰,۰۰۰,۰۰۰	۷۱۶,۹۹۰	۳۱.۲%
اخزا۲۱۱	۱,۰۰۰,۰۰۰	اسناد خزانه	۱۴۰۵-۰۷-۲۰	۷۶۵	۱۵۰,۰۰۰,۰۰۰	۵۶۵,۲۹۰	۳۱.۲%
اخزا۲۱۲	۱,۰۰۰,۰۰۰	اسناد خزانه	۱۴۰۵-۰۹-۱۶	۸۲۱	۱۹۰,۰۰۰,۰۰۰	۵۴۲,۵۳۰	۳۱.۲%
اخزا۲۱۳	۱,۰۰۰,۰۰۰	اسناد خزانه	۱۴۰۵-۱۰-۲۱	۸۵۶	۱۵۰,۰۰۰,۰۰۰	۵۲۸,۵۸۰	۳۱.۲%
اخزا۱۰۱	۱,۰۰۰,۰۰۰	اسناد خزانه	۱۴۰۴-۰۳-۲۵	۲۸۱	۱۵۰,۰۰۰,۰۰۰	۸۱۱,۶۰۰	۳۱.۱%
اخزا۰۰۸	۱,۰۰۰,۰۰۰	اسناد خزانه	۱۴۰۳-۰۹-۱۹	۹۳	۵۰,۰۰۰,۰۰۰	۹۳۴,۸۱۰	۳۰.۷%

اخبار بورس کالا در هفته اخیر

- **حجم معاملات بورس کالای ایران در هفته اخیر اعلام شد:**

در روز شنبه ۱۰ شهریور در تالار محصولات صنعتی و معدنی ۴۷۲ هزار و ۳۸۱ تن محصول شامل ۲۹۰ هزار تن گندله سنگ آهن،۱۲۳ هزار و ۷۵۰ تن آهن اسفنجی،۲۹ هزار و ۶۵۴ تن میلگرد، ۱۷ هزار و ۵۱۵ تن ورق، ۷ هزار تن شمش بلوم و ۴ هزار و ۴۶۲ تن تیرآهن به فروش رفت. در تالار پتروشیمی و فرآورده های نفتی نیز بالغ بر ۵۳ هزار ۵۸۰ تن محصول فروخته شد. در این تالار ۳۸ هزار تن لوب کات، ۸ هزار و ۹۳۷ تن مواد پلیمری، ۶ هزار و ۷۶۹ تن مواد شیمیایی،هزار و ۱۵۰ تن گوگرد گرانوله و ۱۸۵ تن قیر دادوستد شد. تالار حراج باز نیز شاهد داد و ستد ۲۲۶ هزار و ۸۷۴ تن محصول بود. در این تالار ۲۱۰ هزار تن کنسانتره سنگ آهن،۱۳ هزار و ۵۰۰ تن وکیوم باتوم و۳ هزار و ۳۷۴ تن مواد پلیمری معامله شد. همچنین یک تن زعفران نیز در تالار کشاورزی به فروش رفت. تالار صادراتی کیش نیز شاهد دادوستد ۳۲ هزار و ۱۸۶ تن قیر بود. تالار سیمان نیز داد و ستد ۶۳۱ هزار و ۲۹۰ تن محصول را ثبت کرد. در تالار فرعی هم ۲ هزار و ۸۲ تن محصول فروخته شد. تالارهای بورس کالای ایران در روز یکشنبه ۱۱ شهریور ماه میزبان معامله ۴۹۸ هزار و ۴۲۶ تن انواع کالا و محصول بود. در تالار محصولات صنعتی و معدنی ۱۵۴ هزار و ۵۱ تن محصول معامله شد. در تالار پتروشیمی و فرآورده های نفتی نیز ۲۶ هزار و ۴۷۳ تن محصول فروخته شد. در تالار حراج باز ۱۳ هزار و ۵۹ تن محصول فروخته شد. تالار صادراتی کیش نیز شاهد دادوستد ۶۱ هزار و ۴۴۹ تن محصول بود. تالار سیمان نیز داد و ستد ۲۴۰ هزار و ۵۵۵ تن محصول را تجربه کرد. در تالار فرعی هم ۲ هزار و ۸۳۹ تن محصول فروخته شد. همچنین در روز سه‌شنبه ۱۳ شهریور تالارهای بورس کالای ایران امروز میزبان معامله ۴۲۶ هزار و ۵۶۶ تن محصول بود. در تالار محصولات صنعتی و معدنی ۶۳ هزار و ۸۲۶ تن محصول به فروش رفت. در تالار پتروشیمی و فرآورده‌های نفتی نیز ۶۹ هزار و۲۳ تن محصول دادوستد شد. در تالار حراج باز نیز ۶۷ هزار و ۹۸۹ تن محصول معامله شد. تالار صادراتی کیش نیز شاهد دادوستد ۸۴ هزار و ۱۷۷ تن محصول بود. تالار سیمان نیز داد و ستد ۱۳۶ هزار و ۹۴۶ تن محصول را ثبت کرد. در تالار فرعی هم ۴ هزار و ۶۰۵ تن محصول فروخته شد.

- **برترین‌های هفته در بورس اعلام شد:**

آمار معاملات بازار فیزیکی بورس کالای ایران نشان می‌دهد در هفته منتهی به ۱۶ شهریورماه بالغ بر ۲.۱ میلیون تن انواع کالا و محصول به ارزش ۲۳.۱ هزار میلیارد تومان معامله شد همچنین ارزش معاملات ۱۰ شرکت برتر به ۹.۹ هزار میلیارد تومان رسید. برترین‌های بورس کالای ایران در هفته منتهی به ۱۶ شهریورماه براساس ارزش فروش شرکت‌ها در بازار فیزیکی شامل: ملی صنایع مس ایران با ثبت معامله ۵ هزار و ۴۳۵ تن سولفور مولیبدن، کنسانتره فلزات گرانبها، مس کاتد، مس کم عیار و مس مفتول به ارزش ۲ هزار و ۲۲۱میلیارد تومان در رتبه نخست ایستاد. ذوب آهن اصفهان با فروش ۵۰هزار و ۵۸۸ تن انواع تیرآهن و میلگرد به ارزش هزار و ۳۲۴ میلیارد تومان دوم شد. معدنی و صنعتی گل گهر با فروش ۱۹۰ هزارتن گندله سنگ آهن و ثبت ارزش هزار و ۱۰ میلیارد تومان سوم شد. شرکت معدنی و صنعتی چادرملو با فروش ۱۶۵ هزار و ۱۴۰ تن آرگون، شمش بلوم و کنسانتره سنگ آهن به ارزش هزار و یک میلیارد تومان در جایگاه چهارم ایستاد. فولاد آلیاژی ایران با فروش ۲۷ هزار و ۱۶۵ تن میلگرد به ارزش ۸۹۷ میلیارد تومان رتبه پنجم را به خود اختصاص داد. فولاد مبارکه اصفهان با فروش ۲۱ هزار و ۹۲۰ تن آرگون و ورق سرد به ارزش ۸۲۵ میلیارد تومان ششم شد. پالایش نفت بندرعباس با معامله ۵۰ هزار تن وکیوم باتوم به ارزش ۷۱۹ میلیارد تومان هفتم شد.

سایر بازارها

شرح	آخرین قیمت	هفته گذشته		ماه گذشته	
		قیمت	تغییرات	قیمت	تغییرات
طلا (دلار/انس)	۲,۴۹۶	۲,۵۰۳	-۰.۳%	۲,۳۸۸	۴.۵%
سکه امامی (ریال)	۴۳۴,۶۰۰,۰۰۰	۴۳۳,۲۰۰,۰۰۰	۰.۳%	۴۲۸,۵۹۰,۰۰۰	۱.۴%
دلار آزاد (ریال)	۶۰۰,۰۰۰	۵۹۹,۰۰۰	۰.۲%	۶۱۶,۵۰۰	-۲.۷%
نفت برنت (دلار/بشکه)	۷۱.۵	۷۶.۹	-۷%	۷۶.۴	-۶.۴%
بیت کوین (دلار)	۵۳,۳۵۴	۵۸,۸۲۶	-۹.۳%	۵۶,۰۳۴	-۴.۸%
آلومینیوم LME	۲,۳۴۱	۲,۴۵۳	-۴.۶%	۲,۳۰۱	۱.۷%
مس LME	۸,۹۶۴	۹,۲۶۱	-۳.۲%	۸,۹۳۱	۰.۴%
روی LME	۲,۷۰۵	۲,۹۰۰	-۶.۷%	۲,۶۱۴	۳.۵%
سرب LME	۱,۹۷۲	۲,۰۶۹	-۴.۷%	۱,۹۶۵	۰.۴%
انس پلاتین	۹۲۷	۹۳۰	-۰.۴%	۹۲۱	۰.۶%
اوره گرانوله (فوب خاورمیانه)	۳۳۶	۳۳۰	۱.۸%	۳۴۲	-۱.۸%

تقویم اقتصادی

تاریخ	روز	رویداد
۱۴۰۳/۰۶/۱۹	دوشنبه	انتظارات تورم مصرف کننده آمریکا، نرخ تورم (سالانه) چین
۱۴۰۳/۰۶/۲۰	سه‌شنبه	(تغییرات سالیانه) نرخ تورم آلمان، (تغییرات سالیانه) صادرات چین
۱۴۰۳/۰۶/۲۱	چهارشنبه	تغییرات سهام نفت خام مؤسسه نفت آمریکا (API)، نرخ تورم (سالانه) آمریکا
۱۴۰۳/۰۶/۲۲	پنج شنبه	اعلام نرخ بهره بانک مرکزی اروپا، (تغییرات سالیانه) شاخص قیمت تولید کننده آمریکا
۱۴۰۳/۰۶/۲۳	جمعه	(تغییرات سالیانه) تولیدات صنعتی ژاپن، (تغییرات سالیانه) تولیدات صنعتی اتحادیه اروپا

مجامع عادی سالیانه هفته جاری

روز	تاریخ	نماد
یکشنبه	۱۴۰۳/۰۶/۱۸	تاپیکو، قشیر، تیپیکو
سه‌شنبه	۱۴۰۳/۰۶/۲۰	خفولا

پیش‌بینی بازار در هفته آتی

- بازار سهام هفته پیش‌رو را درحالی آغاز می‌کند که باید پیش از شروع آن، نکاتی را مد نظر داشت؛
- وضعیت معاملات بازار پس از صحبت‌های وزیر اقتصاد در خصوص حمایت از بورس و اعمال سیاست‌های حمایتی،همانطور که انتظار می‌رفت بهبود یافت و علیرغم نیمه تعطیل بودن بازار و محدودیت دامنه نوسان دو درصدی، شاهد افزایش تعداد نمادهای مثبت و صف‌های خرید در بازار بودیم؛ دامنه نوسان در هفته آینده یک درصد افزایش یافته و مثبت/منفی ۳ خواهد بود. این افزایش دامنه نوسان نشان از کاهش ریسک‌های سیاسی پیرامون بازار بوده و می‌تواند به نقدشوندگی بازار کمک کند. از طرف دیگر، نرخ ارز آزاد در محدوده ۶۰ هزارتومان باقی مانده است اما نرخ ارز نیمایی در حال رشد است و در پایان هفته به ۴۵۶,۴۳۰ رسیده است؛ نزدیک شدن نرخ ارز نیما به نرخ آزاد عاملی در جهت بهبود وضعیت بازار و رشد سودآوری شرکت‌ها خواهد بود.
- در بازارهای جهانی، قیمت‌ها با افت همراه است. نفت برنت به ۷۱ دلار/بشکه کاهش یافت و فلزات پایه نیز بیش از ۴% افت داشتند. داده‌های منتشره از اقتصاد ایالات متحده و چین، بر وضعیت بازارها اثرگذاشته و باعث رکودی شدن چشم‌انداز بازار شده است.
- در مجموع، می‌توان انتظار داشت که هفته‌ای نسبتا متعادل را پیش‌رو داشته باشیم.

تحلیل تکنیکال – شاخص کل

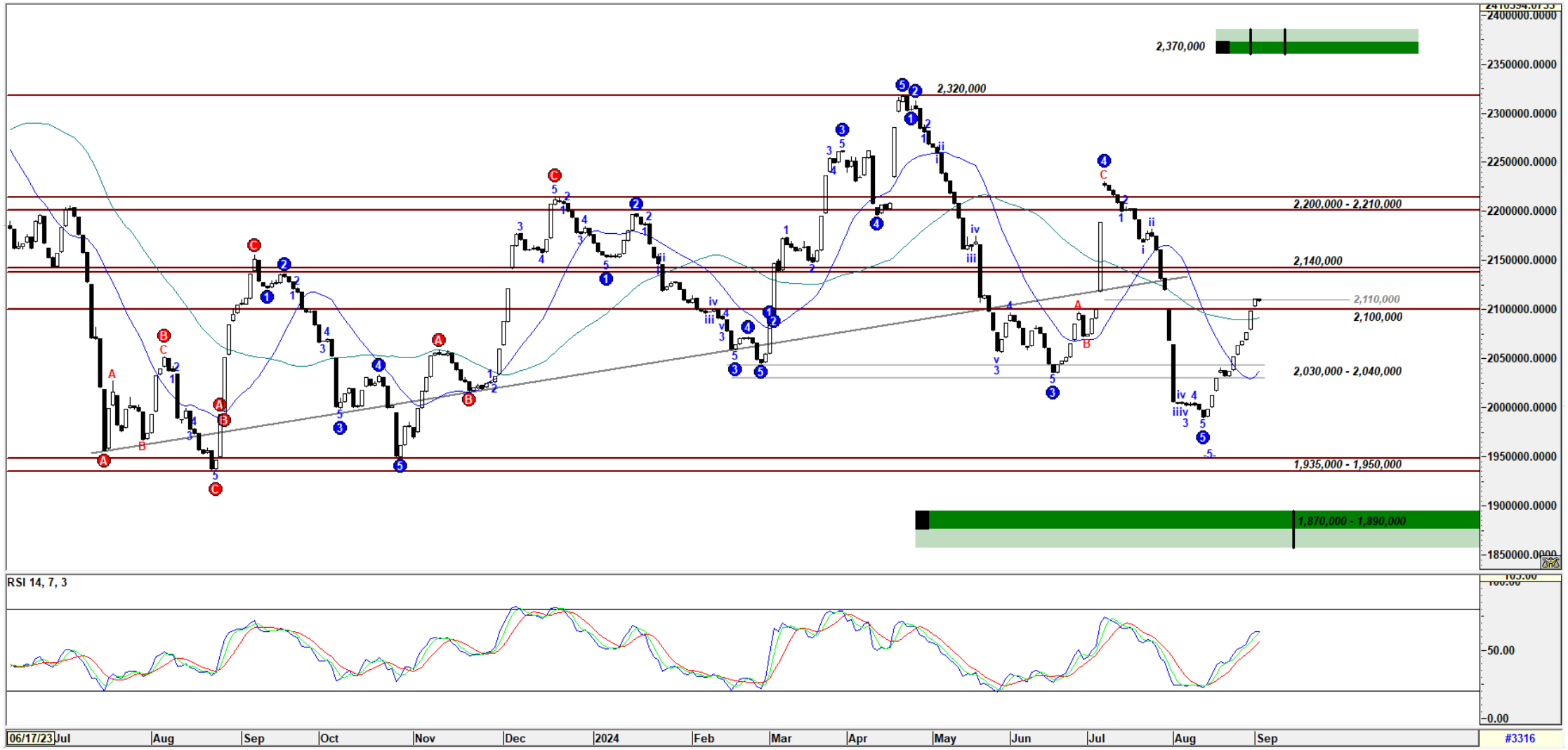

تحلیل تکنیکال – شاخص کل هم‌وزن

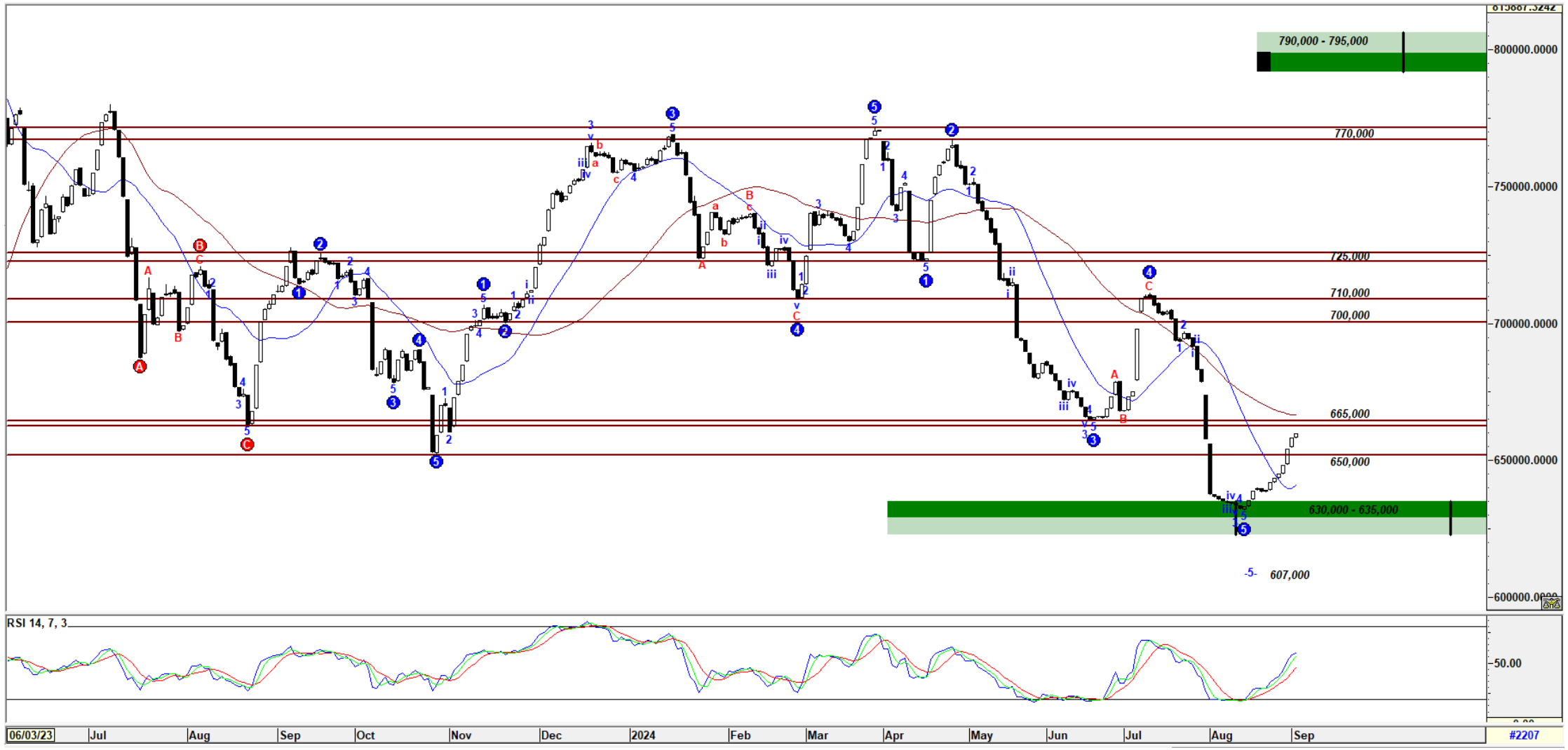

کارگزاری بانک ملت

bank mellat brokerage co.

Mellatcollege

Mellatcollege