کارگزاری بانک ملت
bank mellat brokerage co.

گزارش بررسی بازارهای جهانی

با نگاهی به بازار داخلی



هفته منتهی به ۱۶شهریور ۱۴۰۳

بازارهای جهانی

- تقویم اقتصادی
- بررسی وضعیت بازار جهانی
- دلار آزاد
- طلا
- نفت برنت

پتروشیمی

- متانول
- اوره
- پی‌وی‌سی
- پلی‌اتیلن سنگین
- استایرن
- پلی‌استایرن
- پروپیلن
- پلی پروپیلن
- آلکیل بنزن خطی
- سود کاستیک
- بنزن
- ای‌بی‌اس
- پارازایلین
- زایلین مخلوط

پالایشی

- بنزین
- گازوئیل
- قیر
- وکیوم باتوم

فلزات اساسی

- آلومینیوم
- مس
- روی
- سنگ آهن
- ورق گرم
- بیلت

کشاورزی

- شکر
- گندم
- ذرت
- سویا

بورس کالا داخلی

- نرخ دلار پتروشیمی‌ها
- قیمت جهانی محصولات پتروشیمی

تقویم اقتصادی

- مهم‌ترین رویدادهای هفته پیش رو در جدول زیر ذکر شده است.

تاریخ	روز	رویداد	قبلی	پیش‌بینی
۱۰ سپتامبر ۲۰۲۳	سه‌شنبه	(تغییرات سالیانه) نرخ تورم آلمان	۲.۳%	۱.۹%
		(تغییرات سالیانه) صادرات چین	۷%	۶.۸%
۱۱ سپتامبر ۲۰۲۳	چهارشنبه	تغییرات سهام نفت خام مؤسسه نفت آمریکا (API)	-۷.۴M	
		نرخ تورم (سالانه) آمریکا	۲.۹%	۲.۷%
۱۲ سپتامبر ۲۰۲۳	پنجشنبه	اعلام نرخ بهره بانک مرکزی اروپا	۴.۲۵%	۴%
		(تغییرات سالیانه) شاخص قیمت تولید کننده آمریکا	۲.۴%	۲.۳%
۱۳ سپتامبر ۲۰۲۳	جمعه	(تغییرات سالیانه) تولیدات صنعتی ژاپن	-۷.۹%	۲.۷%
		(تغییرات سالیانه) تولیدات صنعتی اتحادیه اروپا	-۳.۹%	-۲.۴%

بررسی وضعیت بازار جهانی

- **رشد GDP منطقه یورو:** GDP منطقه یورو در سه ماهه منتهی به ژوئن سال جاری ۰.۲ درصد افزایش یافت. بطوریکه مخارج دولت ۰.۶ درصد افزایش در حالیکه مصرف خانوارها ۰.۱ درصد کاهش یافت، درحالیکه سرمایه‌گذاری به دلیل نرخ‌های بهره بالا ۲.۲ درصد کاهش یافت. صادرات ۱.۴ درصد افزایش و واردات نیز ۰.۵ درصد با افزایش همراه بودند. در میان اقتصادهای بزرگ در این منطقه GDP فرانسه، ایتالیا و اسپانیا به ترتیب با رشد ۰.۲ درصد، ۰.۲ درصد و ۰.۸ درصدی روبرو شد در حالیکه رشد GDP آلمان ۰.۱ درصد کاهش یافت.

- **تراز تجاری آمریکا:** تراز تجاری آمریکا در جولای ۲۰۲۴ به بالاترین سطح دو سال اخیر تحت تاثیر افزایش واردات به دلیل اقدام سریع شرکتها جهت نگرانی از احتمال اعتصاب همه جانبه کارگران در بنادر این کشور قرار گرفت. بطوریکه میزان واردات با رشد ۲.۱ درصدی به ارزش ۳۵۴.۴ میلیارد دلار نسبت به صادرات با رشد ۰.۵ درصدی به ارزش ۲۶۶.۶ میلیارد دلاری در ماه ژوئن رسید لذا کسری تجاری سطح ۷۸.۸ میلیارد دلار با بیش از ۵.۳ دلار افزایش را ثبت نمود.

- **PMI آمریکا: PMIکلی** آمریکا در ماه اوت با افزایش ۵۴.۶ واحد تخمین زده شد همچنین **PMI خدمات** آمریکا در ماه اوت با افزایش ۵۱.۵ واحد ارزیابی شد که بالاترین سطح از ماه مارس ۲۰۲۲ تاکنون بشمار می‌آید.

- **نرخ بیکاری در آمریکا**: نرخ بیکاری در آمریکا در ماه اوت سال جاری با کاهش به ۴.۲ درصد رسید. بطوریکه در ماه اوت ۱۴۲ هزار شغل جدید کمتر از انتظار ۱۶۴ هزار واحدی بازر ایجاد شده است که در مقایسه با عملکرد ضعیف ماه جولای بالاتر بوده است. با این حال بازار کار آمریکا در تابستان عملکرد ضعیفی را ثبت نموده است.

- **ذخایر ارزی چین:** ذخایر ارزی چین در ماه اوت با ۳۱.۸ میلیارد دلار افزایش به ۳.۲۸۸ تریلیون دلار تحت تاثیر کاهش ارزش دلار نسبت به سایر ارزها رسید که دومین ماه روند صعودی متوالی و بالاترین سطح از دسامبر ۲۰۱۵ تاکنون بشمار می‌آید. در ماه گذشته ارزش یوان چین نسبت به دلار ۱.۹ درصد افزایش یافت در حالیکه ارزش دلار در مقایسه با سایر ارزها ۲.۲ درصد کاهش یافت. این در شرایطی است که ذخایر طلا پس از هجده ماه افزایش متوالی برای چهارمین ماه بدون تغییر ۷۲.۸ میلیون اونس باقی ماند اما ارزش آن در ماه ژوئیه با افزایش ۱۸۲.۹۸ میلیارد دلار رسید.

- **وضعیت بازارجهانی سهام:** شاخص بازار جهانی سهام با نگرانی مرتبط با سردشدن بازار کار در آمریکا و گمانه‌زنی‌ها درخصوص چگونگی عملکرد فدرال رزرو کاهش یافت بطوریکه شاخص جهانی MSCI با افت ۳.۷ درصدی در سطح ۸۰۲.۵ واحدی با سریعترین افت هفتگی از ماه جولای قرار گرفت.

- **وضعیت بازار سهام آمریکا در هفته اخیر:** کندی بازار کار آمریکا و عدم رضایت سرمایه‌گذاران از پیش بینی فصلی شرکت انویدیا از جمله دلایل کاهش بازار سهام آمریکا بود. بطوریکه ارزش سهام انویدیا بیش از ۲۷۹ میلیارد دلار در یک روز کاهش یافت و سهام شرکتهای تکنولوژی‌بر نیز دچار نوسان شد. از این رو در هفته اخیر شاخص‌های S&P۵۰۰، نزدک و داوجونز به ترتیب با کاهش ۴ درصد، ۵.۶ درصد و ۲.۵ درصدی روبرو شدند.

- **وضعیت بازار بدهی آمریکا:** بازدهی اوراق قرضه ۱۰ ساله آمریکا تحت تاثیر افزایش احتمالات پیرامون کاهش نرخ بهره فدرال رزرو با کاهش به ۳.۷ درصد رسید که پایین‌ترین رقم در ۱۵ ماهه گذشته بشمار می‌آید.

تحلیل تکنیکال دلار آزاد

نکات تحلیل	
قیمت فعلی (تومان)	۵۹,۳۰۰
مقاومت اول (تومان)	۶۰,۰۰۰
مقاومت دوم (تومان)	۶۱,۵۰۰
حمایت اول (تومان)	۵۸,۵۰۰
حمایت دوم (تومان)	۵۷,۰۰۰

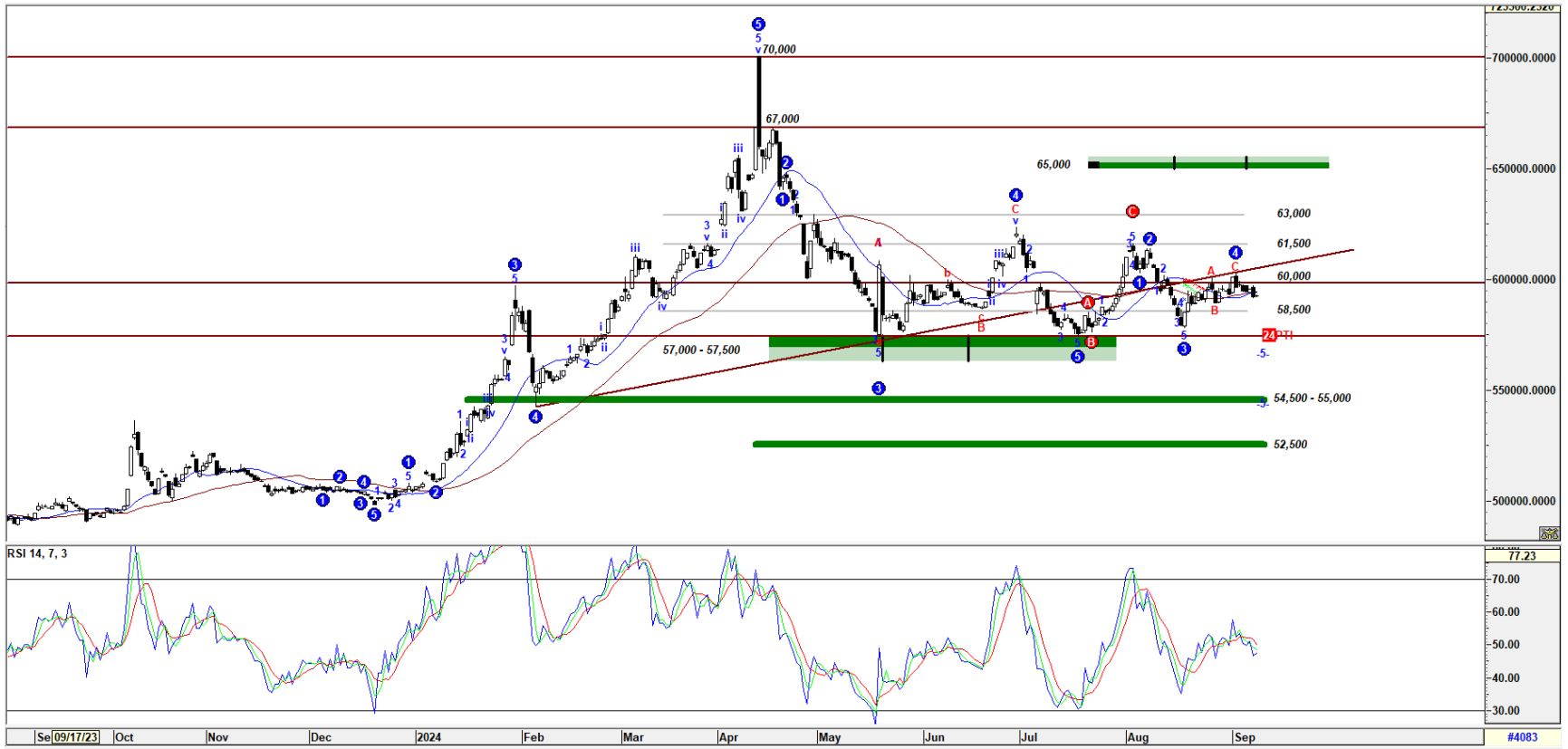

- در تایم‌فریم روزانه، قیمت دلار همچنان در محدوده‌ای بین ۵۸,۵۰۰ تا ۶۱,۰۰۰ تومان معامله می‌شود و روندی نوسانی و خنثی دارد. با توجه به شاخص PTI، احتمال اصلاح نزول در قیمت دلار تا محدوده‌های حمایتی ۵۸,۵۰۰ و ۵۷,۵۰۰ بیشتر است. همچنین در صورت شکست خط روند مشخص شده، روند کوتاه‌مدت تغییر کرده و صعودی خواهد شد. سایر حمایت‌ها و مقاومت‌ها بر روی نمودار مشخص شده‌اند.

تحلیل بازار جهانی انس طلا

- در هفته گذشته قیمت طلا به دلیل انتشار داده‌های وضعیت بازار کار **آمریکا** و تردیدها پیرامون میزان کاهش نرخ بهره توسط فدرال رزرو آمریکا با کاهش در ۲,۴۹۶ دلار در هر اونس معامله شد. این در شرایطی بود که طلا پس از نزدیک شدن به سقف تاریخی خود با عقب‌نشینی به کانال ۲،۴۰۰ دلاری روبرو شد از آن جهت که سرمایه‌گذاران امیدوار به کاهش ۰.۵ درصدی نرخ بهره فدرال رزرو در نشست پیش‌رو بودند اما کاهش نرخ بیکاری با وجود داده‌های ضعیف اشتغال آمریکا باعث ایجاد تردید در این خصوص شد و همین امر باعث فاصله گرفتن طلا از روند صعودی آن گردید.





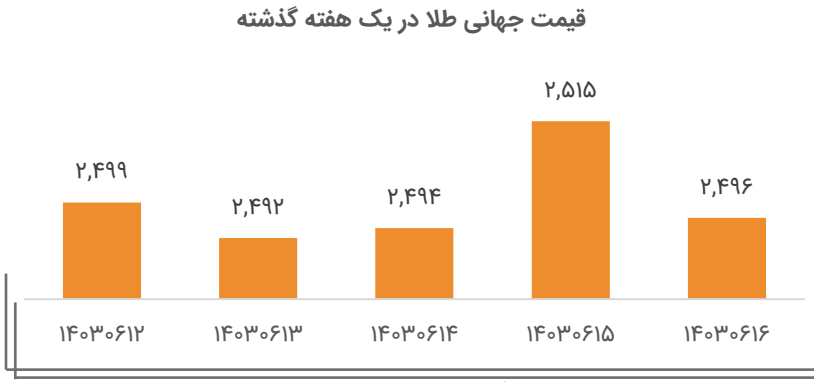

تحلیل تکنیکال طلا (انس)

نکات تحلیل	
قیمت فعلی (دلار)	۲,۴۹۶
مقاومت اول (دلار)	۲,۵۳۰
مقاومت دوم (دلار)	۲,۶۸۰
حمایت اول (دلار)	۲,۴۸۰
حمایت دوم (دلار)	۲,۴۳۰



- در تایم‌فریم روزانه، قیمت انس همچنان در محدوده نوسانی بین ۲,۴۸۰ تا ۲,۵۳۰ دلار معامله شده و در پایان هفته به زیر ۲,۵۰۰ دلار رسید؛ در صورت از دست دادن حمایت ۲,۴۸۰ دلار، امکان افت قیمت طلا تا محدوده ۲,۴۳۰ – ۲,۴۴۰ دلار وجود خواهد داشت. سایر حمایتها و مقاومت‌ها بر روی نمودار مشخص شده‌اند.

تحلیل بازارجهانی روند اونس طلا و شاخص دلار

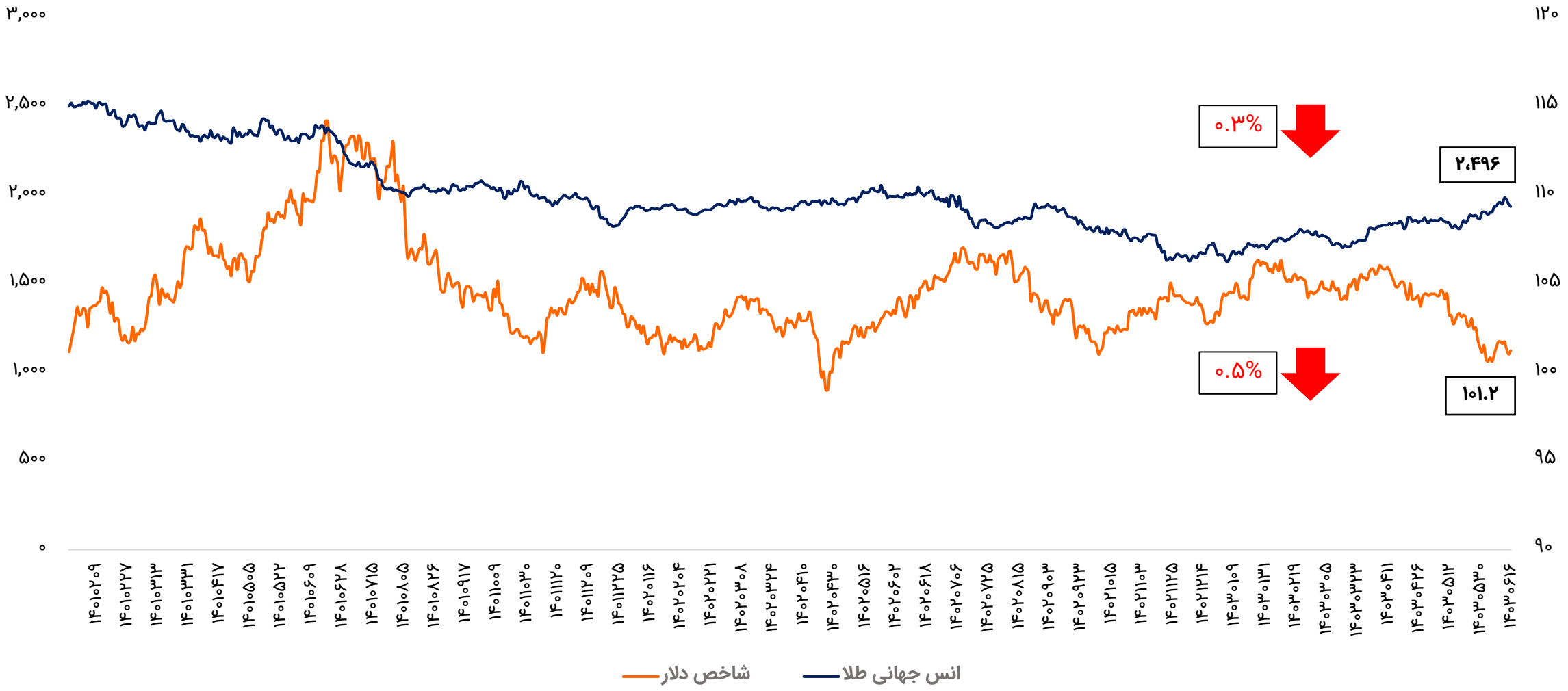

تحلیل بازار جهانی نفت

- در هفته اخیر بازارجهانی نفت ضعیف‌ترین عملکرد هفتگی خود در طی بازده ماه اخیر را با توجه به نگرانی از سطح تقاضا در بزرگترین اقتصاد جهان ثبت نمود بطوریکه اقدام اوپک پلاس نیز در تعویق برنامه افزایش تولید خود نتوانست مانع از کاهش قیمت‌ها شود.

- در این میان اوپک پلاس با رهبری **عربستان سعودی** و **روسیه** تصمیم گرفتند که برنامه افزایش تولید خود را روزانه ۱۸۰ هزار بشکه نفت که ازماه اکتبر آغاز می‌شد را برای دو ماه به تاخیر بیندازند. این در شرایطی است که انتظار بازار برای بروز مازاد عرضه در سال ۲۰۲۵ مانع از تصمیم‌گیری این تصمیم شد.

- این در حالی است که داده‌های اقتصادی اخیر منتشر شده از **چین** و **آمریکا** نشان‌دهنده ضعف در بخش‌های تولیدی آنها است که نگرانی‌ها پیرامون کاهش تقاضای نفت را افزایش داده است.

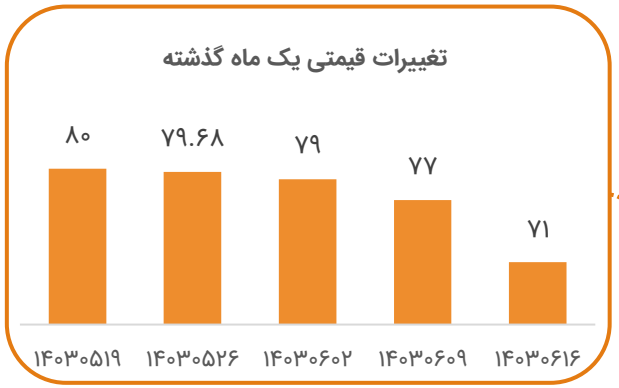

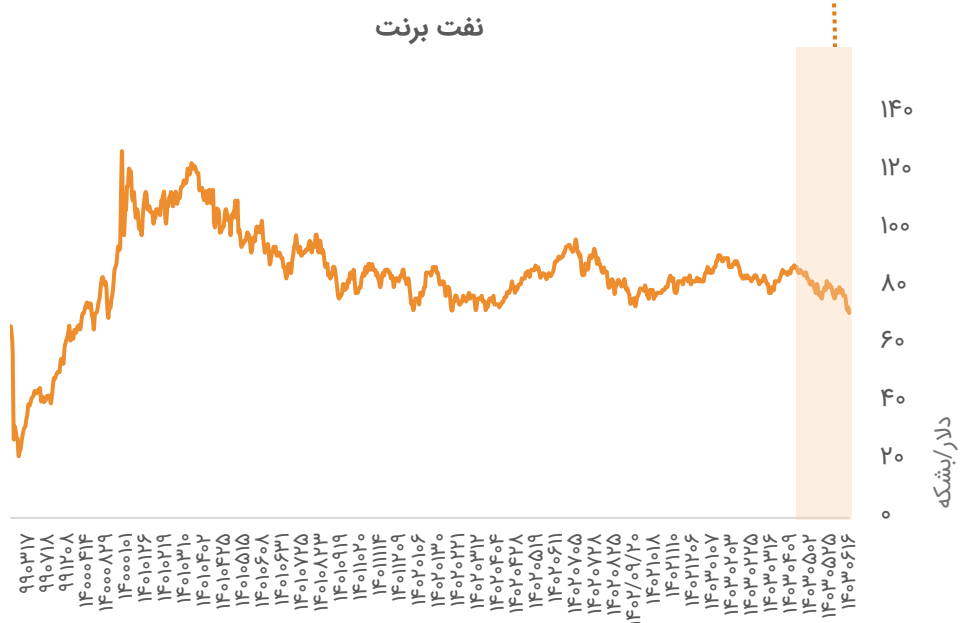

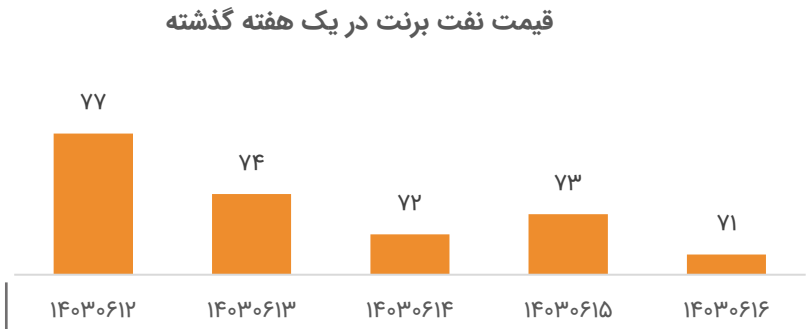

تحلیل تکنیکال نفت برنت

نکات تحلیل	
قیمت فعلی (دلار)	۷۱
مقاومت اول (دلار)	۷۳
مقاومت دوم (دلار)	۷۶
حمایت اول (دلار)	۷۱
حمایت دوم (دلار)	۶۵



- در تایم‌فریم روزانه، مطابق انتظار، روند نزولی قیمت نفت ادامه داشته و به سمت اهداف پایین‌تر حرکت کرد و در پایان هفته هدف کوتاه‌مدت در محدوده ۷۰-۷۱ دلار رسید؛ این محدوده، حمایت مهمی برای نفت بوده و احتمال بازگشت قیمت نفت از محدوده فعلی وجود دارد؛ در صورت از دست رفتن این محدوده، حمایت بعدی در محدوده ۶۸ دلار قرار گرفته که کف کانال نزولی میان‌مدت است. سایر حمایت‌ها و مقاومت‌ها بر روی نمودار مشخص شده‌اند.

تحلیل بازار جهانی متانول

- متانول **چین** در هفته اخیر با توجه به داده‌های ضعیف اقتصاد کلان در **چین** و فشار فروش در بازار آتی عقب‌نشینی نمود. از طرفی، کاهش قیمتها با استقبال واحدهای پایین‌دستی روبرو شده و حجم معاملات در بازار نقدی افزایش یافته است. قیمت محموله‌های نرخ سی‌اف‌ار چین متانول با ۱۵ دلار کاهش در سطح ۲۷۵ دلار در هر تن قرار گرفت.
- معاملات نقدی در بازار متانول **اروپا** نیز اولین کاهش هفتگی خود را طی چهار هفته اخیر شاهد بود بطوریکه حجم معاملات افت کرده و با وجود کاهش سطح عرضه از سمت واحدهای **اروپایی**، حجم واردات بالاتر از انتظار بود. میانه دامنه قیمتی فوب روتردام با کاهش یک یورویی در سطح ۳۷۴ دلار بر تن قرار گرفت.

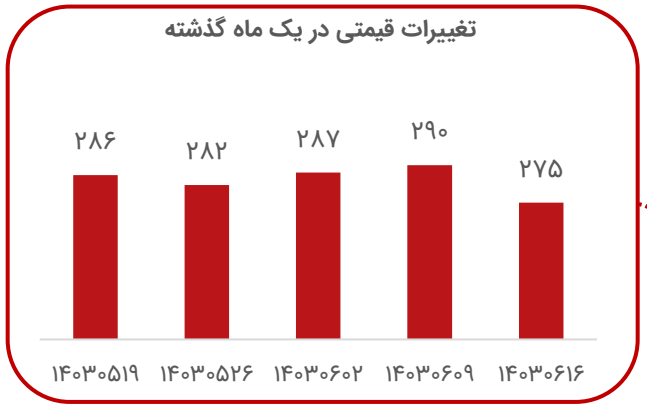



تحلیل بازار جهانی اوره

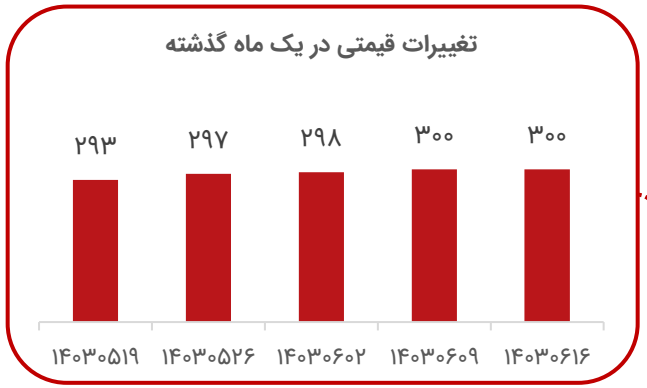

- در هفته گذشته توجه بازار اوره به سمت مناقصه **هند** جلب شد. از طرفی بارش باران‌های موسمی در این منطقه از ماه ژوئن تاکنون باعث افزایش فروش داخلی اوره شده است. فروش در ماه آگوست نزدیک به ۵ میلیون تن نسبت به ۴.۶۸ میلیون تن در سال گذشته افزایش یافته و ذخایر را به حدود ۷ میلیون تن رسانده است. هند به دنبال اوره بیشتر است و تقاضا برای ۱.۱۷ میلیون تن را تضمین کرده است که بر روند قیمتی اوره اثرگذار بود.
- از آنجاییکه تولیدکنندگان از این که پیشنهادات در مناقصه در ساحل غربی به کم‌تر از ۳۴۰ دلار در هر تن نرسیده است متعجب شدند. نهایتا تامین‌کنندگان به تامین ۱.۲ میلیون تن اوره تا پایان ماه اکتبر متعهد شدند. به نظر می‌رسد عرضه‌کنندگان **خاورمیانه** ۶۰۰,۰۰۰ الی ۷۰۰,۰۰۰ تن، **روسیه** ۳۰۰,۰۰۰ تن یا بیش‌تر و حداقل ۱۰۰,۰۰۰ تن از **جنوب شرقی آسیا** ارائه کنند اما **هند** هنوز قراردادی نبسته است.
- در **ایران**، اوره در قیمت ۳۰۰ دلار بر تن بدون تغییر معامله شد درحالیکه پتروشیمی شیراز برای تحویل در اواسط تا انتهای سپتامبر، پیشنهاد ۲۹۵ دلاری را ارائه نمود. خراسان نیز محموله ۳۰,۰۰۰ تنی اوره را در همان قیمت ۲۹۵ دلار برای انتهای ماه عرضه کرد. مسجدسلیمان برای محموله ۳۰,۰۰۰ تنی اوره گرانول خود برای تحویل در اوایل سپتامبر را در ۳۱ آگوست به مناقصه گذاشت اما از سوی خریداران نرخی بیش‌تر از ۲۹۰ دلار در هر تن ارائه نشد و معامله‌ای صورت نگرفت. قیمت اوره خاورمیانه نیز با کاهش قیمت در ۳۱۵.۵ دلار بر تن معامله شد.
- در **چین**، قیمت‌های داخلی اوره پریل به ریزش خود ادامه داد و همچنان شانس امکان صادرات را در آینده حفظ کرد.
- با توجه به کاهش قیمت فوب برای مبداهای اصلی که در مناقصه هند عرضه می‌شود اما بیشتر تولیدکنندگان عرضه را در ماه اکتبر کاهش داده‌اند. تقاضای بیشتری از آفریقا، آمریکا و اروپا در روز های آتی انتظار می‌رود.

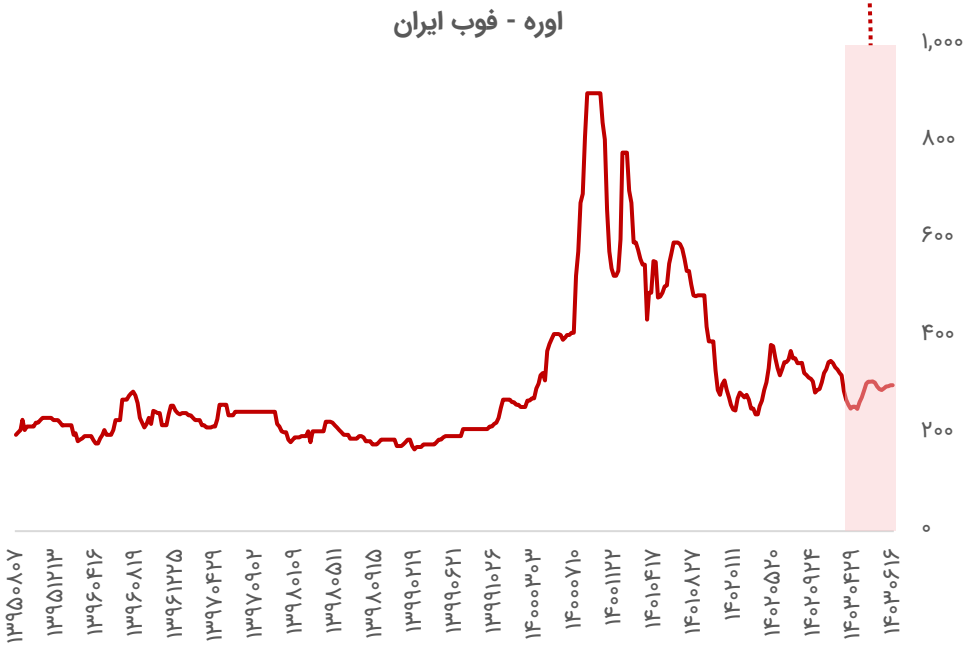

تحلیل بازار جهانی پی‌وی‌سی

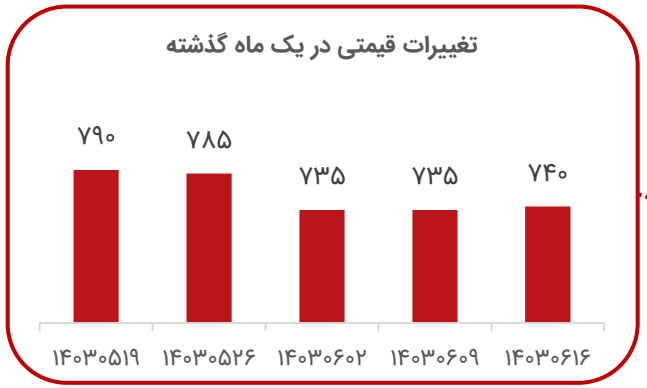

- در هفته گذشته در **شرق آسیا** قیمت پی‌وی‌سی به دنبال تقویت یوان در برابر دلار با افزایش جزئی همراه بود.

- فعالان بازار اعلام کردند پس از جشنواره اواسط پاییز و تعطیلات روز ملی چین در ماه اکتبر انتظار می‌رود به دلیل شرایط نامطلوب اقتصادی تقاضای پی‌وی‌سی با کاهش قابل ملاحظه‌ای روبرو گردید و همچنین قیمت‌ها حمایت نگردید. پیش‌بینی می‌شود موجودی انبارهای پی‌وی‌سی افزایش یابد. پیشنهاد دولت برای حمایت از بازار املاک از طریق کاهش نرخ بهره و مالیات احتمالا تا حدودی موجب حمایت از بازار پی‌وی‌سی گردد. با سردتر شدن هوا در ماه اکتبر ظرفیت تولید پی‌وی‌سی احتمالا افزایش یابد زیرا کارخانه‌ها در آن زمان بهتر فعالیت می‌کنند و افزایش عرضه قیمت پی‌وی‌سی را تحت فشار قرار خواهد داد.

- نرخ عملیاتی تولید پی‌وی‌سی در چین بطور میانگین ۷۰ درصد ارزیابی شده است. خریداران تاثیر تعرفه‌های ضد دامپینگ دولت **هند** بر سایر کالاها را رصد می‌کنند. پیش‌بینی می‌شود تعرفه‌های ضد دامپینگ قبل از BIS اعمال گردد. اعمال BIS برای صادرکنندگان پی‌وی‌سی در چین تاحدودی تسکین دهنده بازار محسوب می‌گردد. در بازار داخلی چین قیمت پی‌وی‌سی مبتنی بر کاربید و اتیلن بدون تغییر به ترتیب ۸۱۸ و ۷۷۶ دلار بر تن معامله شد و قیمت پی‌وی‌سی سی‌اف‌ار چین و جنوب شرقی آسیا با افزایش به ترتیب ۷۴۵ و ۷۴۰ دلار بر تن معامله شد.

- در **هند** قیمت پی‌وی‌سی تقریبا ثابت بود. زیرا با وجود کاهش فصل باران‌های موسمی تقاضا شاهد بهبود قابل ملاحظه‌ای نبود. صادرات پی‌وی‌سی چین به هند از نیمه دوم ماه اوت افزایش یافته است. نرخ حمل و نقل از چین به هند ۵۰ دلار بر تن ارزیابی شد. قیمت پی‌وی‌سی سی‌اف‌ار هند بدون تغییر ۸۰۰ دلار بر تن معامله شد.

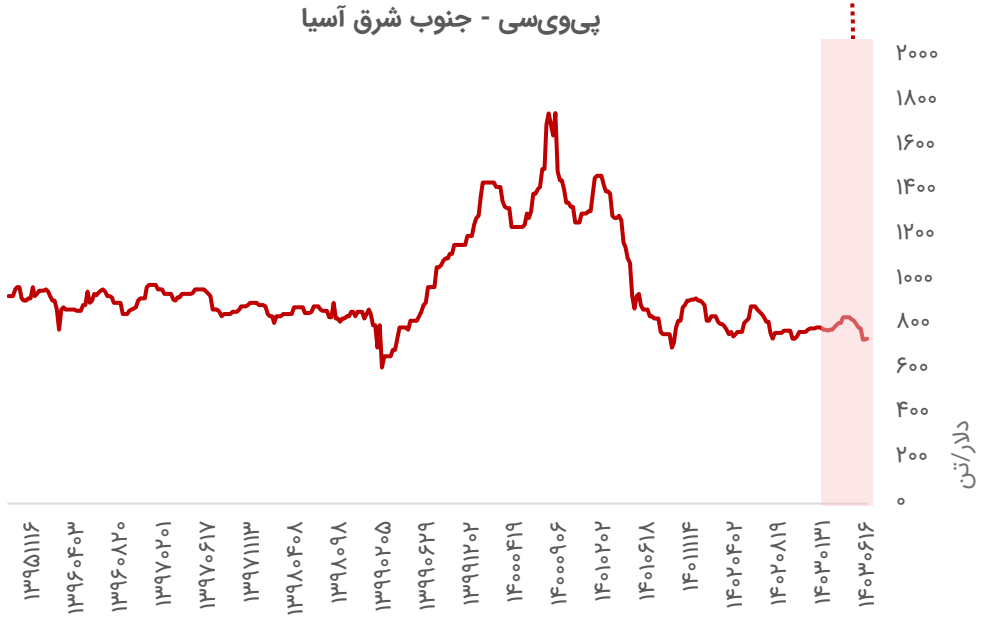

تحلیل بازار جهانی پلی‌اتیلن

- در هفته گذشته در **شرق آسیا** قیمت پلی اتیلن ثابت بود زیرا خریداران عمدتا در حاشیه بودند و صرفا براساس نیاز خرید می‌نمودند. قیمت پلی اتیلن سنگین گرید فیلم سی‌اف‌ار آسیای شرق دور و جنوب شرقی آسیا بدون تغییر به ترتیب ۹۰۰ و ۹۵۰ دلار بر تن معامله شد.

- در **جنوب شرقی آسیا** حجم معاملات در ویتنام به دلیل تعطیلات ملی که از ۳۱ ماه اوت تا ۳ ماه سپتامبر ادامه دارد محدود بود. بطور مشابه در **اندونزی** شرایط بازار پلی اتیلن آرام بود زیرا خریداران به دلیل دارا بودن موجودی کافی انبارها برای خرید تعجیل نمی‌کردند و صرفا براساس نیاز اقدام به خرید می‌نمودند اما در آستانه تعطیلات ملی **چین** در اوایل ماه اکتبر انتظار می‌رود تقاضا افزایش یابد.

- در صنایع بالادستی قیمت اتیلن بدون تغییر ۸۸۰ دلار بر تن بر مبنای سی‌اف‌ار شمال شرقی آسیا ارزیابی شد. خریداران به دلیل حاشیه سود پایین صنایع پایین دستی محتاطانه عمل نمودند. قیمت پلی اتیلن سبک گرید فیلم سی‌اف‌ار خاور دور بدون تغییر ۱,۱۰۰ دلار بر تن معامله شد. قیمت پلی اتیلن سبک گرید فیلم سی‌اف‌ار جنوب شرقی آسیا نیز ثابت و ۱،۱۶۰ دلار بر تن معامله شد.



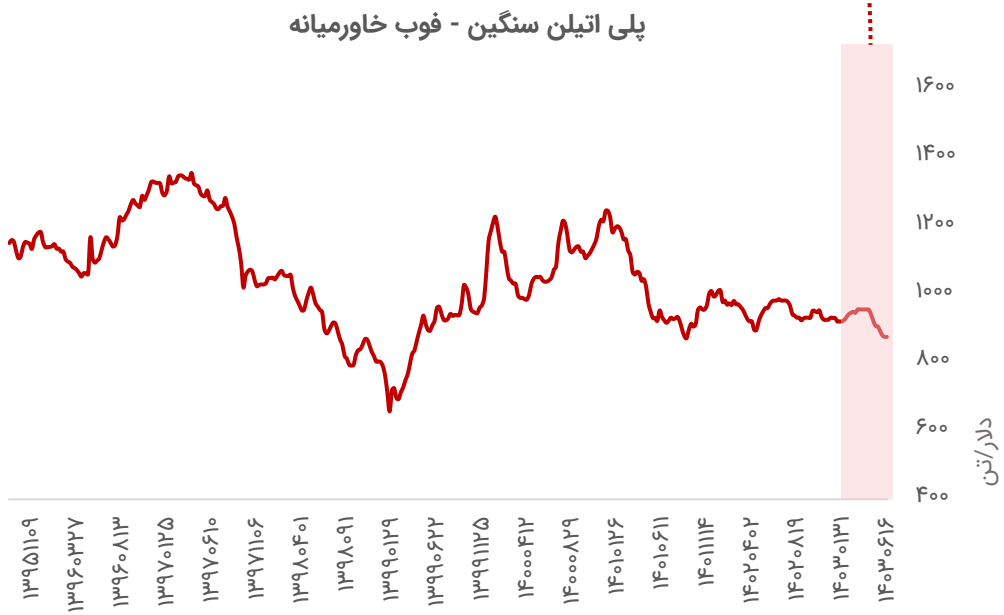

تحلیل بازار جهانی استایرن

- در هفته گذشته قیمت استایرن سی‌اف‌ار چین و فوب کره جنوبی با کاهش به ترتیب ۱،۱۰۷ و ۱،۰۹۲ دلار بر تن معامله شدند. در **چین** قیمت قرارداد محموله‌های نیمه دوم ماه سپتامبر افزایشی بود در حالیکه قیمت قراردادهای محموله‌های استایرن ماه اکتبر کاهشی بود. در بازار داخلی چین نیز قیمت محموله‌های استایرن صعودی بود. در **کره جنوبی** شرایط بازار استایرن آرام و باثبات بود و حجم معاملات محدود بود.

- در **جنوب شرقی آسیا** عرضه استایرن به دلیل راه‌اندازی مجدد واحدهای تولیدی بالا بود. عواملی از جمله شرایط اقتصاد کلان و معاملات آتی نفت خام برنت بر بازار استایرن تاثیرگذار بود. در صنایع بالادستی، قیمت بنزن فوب کره جنوبی با کاهش ۹۸۰ دلار بر تن معامله شد.

- نرخ عملیاتی تولید استایرن **چین** با افزایش ۷۲ درصد ارزیابی شد. تولید استایرن در این منطقه ۳۱۳،۷۰۰ تن ارزیابی شد. درصنایع پایین دستی استایرن نرخ عملیاتی تولید ای‌بی‌اس با افزایش ۶۰ درصد تخمین زده شد در حالیکه نرخ عملیاتی تولید پلی‌استایرن با کاهش ۵۷ درصد تخمین زده شد.

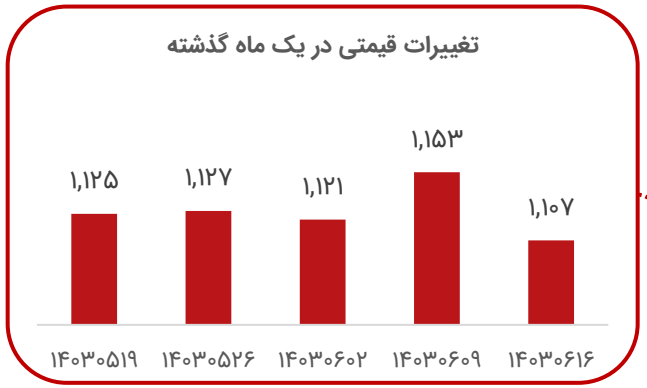



تحلیل بازار جهانی پلی استایرن

- در هفته گذشته تقاضا پلی استایرن در سراسر **آسیا** پایین بود و رقابت برای معاملات محموله‌های پلی‌استایرن بازارهای صادراتی افزایش یافته بود. زیان‌دهی ناشی از استایرن مونومر صنایع بالادستی موجب شد خریداران در سراسر منطقه محافظه‌کارانه عمل نمایند و صرفا براساس نیاز اقدام به خرید نمایند.

- در **شورای همکاری خلیج فارس** قیمت پلی استایرن به دنبال تقاضای پایین و کاهش قیمت استایرن مواد اولیه نزولی بود. در **شرق مدیترانه** به دلیل هزینه‌های بالای حمل و نقل، حجم معاملات پلی استایرن محدود باقی ماند.

- حجم معاملات پلی استایرن در بازارهای **جنوب آسیا**، هند و بنگلادش نیز محدود بود. در **هند** افزایش تقاضا در آستانه فصل جشنواره‌ها نامحسوس بود زیرا بخش‌هایی از کشور همچنان شاهد بارش‌های موسمی شدید بودند.

- در **چین** پیشنهادات رقابتی برای صادرات ادامه‌دار بود در حالیکه در **جنوب شرقی آسیا** به دلیل هزینه‌های بالای حمل و نقل حجم معاملات پلی استایرن محدود بود. بطور کلی تقاضای پلی استایرن گرید GPPS بهتر از HIPS بود که عمدتا در بخش بسته‌بندی موادغذایی، ظروف یکبار مصرف استفاده می‌شود.

- انتظار می‌رود قیمت پلی استایرن در ماه سپتامبر افزایش یابد درحالیکه افزایش تقاضا پلی استایرن در هند پس از ماه سپتامبر صورت خواهد گرفت و شرایط ضعیف بازار استایرن خریداران را محتاط نگه داشته است.

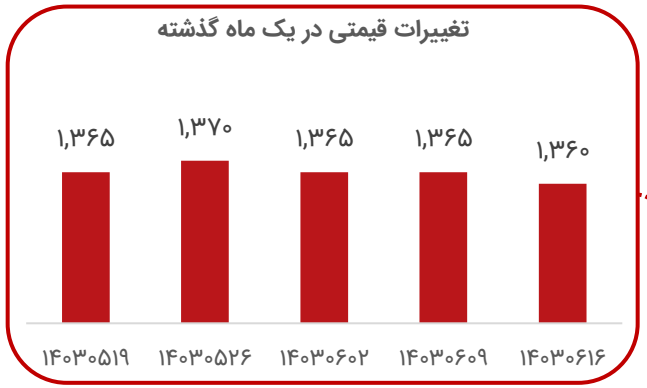

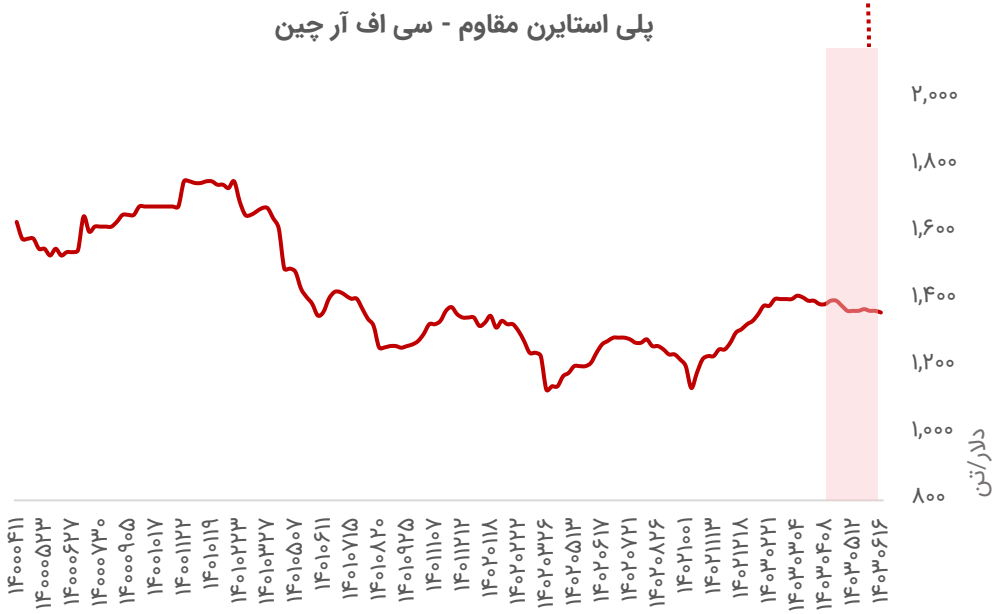

تحلیل بازار جهانی پروپیلن

- در هفته گذشته قیمت پروپیلن به دنبال روند کاهشی قیمت پلی‌پروپیلن نزولی بـود. در **جنـوب شـرقی آسـیا** قیمـت سی‌اف‌ار پروپیلن با کاهش ۸۳۰ دلار بر تن معامله شد. با کاهش تقاضای پروپیلن، خریـداران پلی‌پـروپیلن بـه دلیـل حاشیه سود پایین عمدتا در حاشیه بودند و از خرید عجولانه محمولـه‌های پـروپیلن خـودداری نمودنـد. از طرفـی در جنوب شرقی آسیا شرکت "PrefChem" دو مناقصه فروش پروپیلن را برگزار نمود.
- در **تایوان** به دلیل تاخیر در راه‌اندازی مجدد واحد تولیدی پروپیلن شرکت "CPC" شرایط بازار نزولی بود اما جهت‌گیری کلی شرایط بازار پروپیلن احتمالا در هفته آینده مشخص خواهد شد. این واحد تولیدی دارای ظرفیت تولیـد ۲۸۰،۰۰۰ تن در سال پروپیلن است که به دلیل مشکلات فنی تعطیل شده بود.
- به دنبال روند نزولی شرایط بازار پلی پروپیلن صنایع پایین دستی قیمت پروپیلن **شاندونگ** کاهشی شد در حالیکـه در **شرق چین** قیمت پروپیلن افزایشی بود. قیمت پروپیلن سی‌اف‌ار چین با کاهش ۸۶۰ دلار بر تن معامله شد.

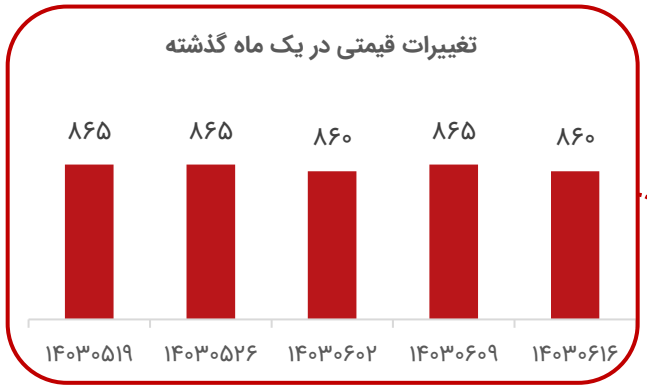



تحلیل بازار جهانی پلی پروپیلن

- فعالیت بازار پلی پروپیلن در کشورهای **شورای همکاری خلیج فارس** و کشورهای **مدیترانه شرقی** محدود بود، به طوریکه عمده پیشنهادات برای ماه سپتامبر در سطوح قیمتی باثبات یا بالاتر ظاهر شد.
- در **هند**، فعالیت تجاری کند باقی ماند زیرا جشن های گانش چاتورتی در بخش‌هایی از هند حجم عمده تجارت را محدود نگه داشت. بازنگری قیمت تولیدکنندگان داخلی برای رقابت در برابر قیمت وارداتی و تمدید مهلت BIS، خرید را در هفته اول سپتامبر نسبت به هفته قبل نسبتاً بهتر حفظ کرد.
- در بازار **پاکستان**، فعالیت تجاری محدودی در طول هفته صورت گرفت، علیرغم اینکه برخی خریداران تصور می‌کردند که قیمت‌ها به سطوح پایینی رسیده است. پیشنهادات محدودی از تامین کنندگان مبتنی بر GCC ظاهر شد. بی‌ثباتی سیاسی کشور و نرخ تورم بالا به ضعف خرید منجر می‌شود.
- انتظار می‌رود ترس از افزایش تنش در کرانه باختری منجر به کاهش جو بازار در شرق مدیترانه شود و تقاضای هند به دلیل افزایش ذخایر قبل از دوسهرا/دیوالی بهبود یابد. تقاضای شبه قاره هند نیز با پایان فصل باران های موسمی بهبود می‌یابد.

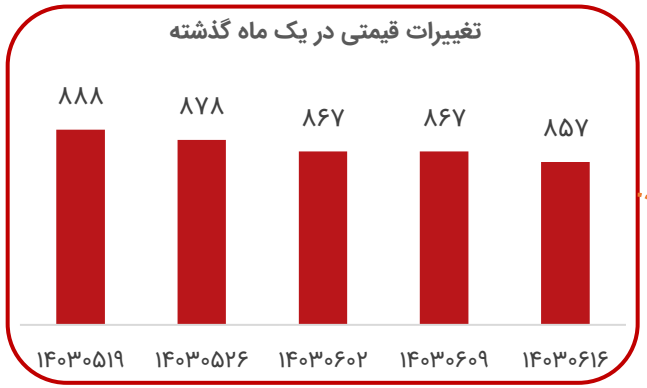

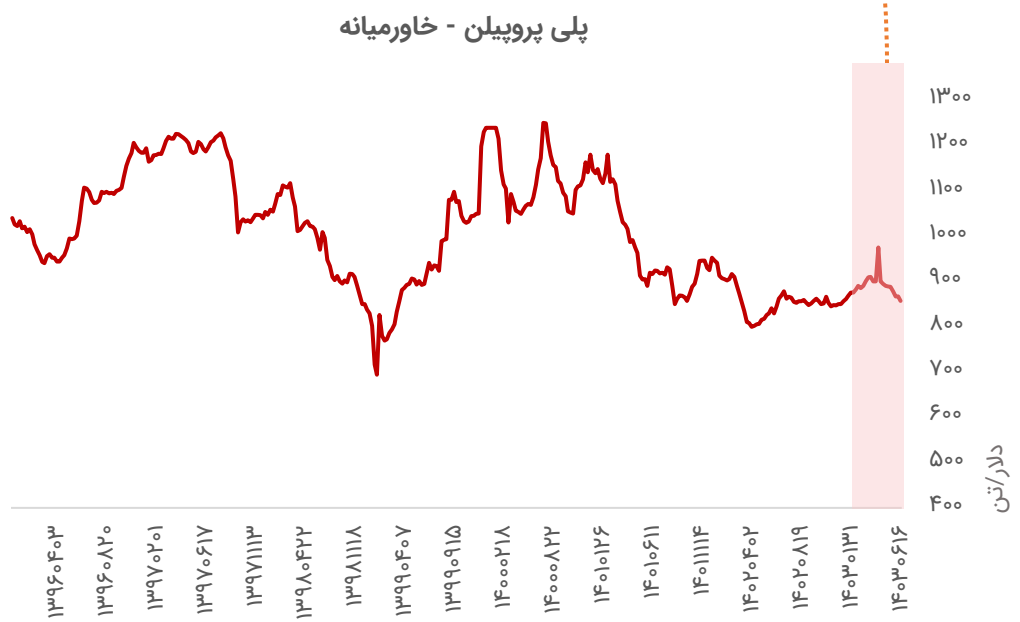

تحلیل بازار جهانی الکیل بنزن خطی

- در هفته گذشته شرایط کلی بازار ال‌ای‌بی باثبات بود. تولیدکنندگان علیرغم انگیزه پایین خرید تمایلی به ارائه تخفیفات بالا نداشتند.
- فروشندگان ال‌ای‌بی در **چین** و بازار **شرق آسیا** اعلام کردند تقاضا همچنان پایین است و هنوز هیچ نشانه‌ای از بهبود شرایط بازار مشاهده نشده است. تولیدکنندگان دارای موجودی کافی برای برآورده نمودن نیازهای تولید خود هستند و عجله‌ای برای خرید ندارند.
- در **هند** برخی از تولیدکنندگان شروع به ارائه محموله‌های سپتامبر ال‌ای‌بی در بازار داخلی نمودند این در حالی بود که خریداران همچنان برای دریافت تخفیفات لابی می‌کردند. قیمت سی‌اف‌ار ال‌ای‌بی به دلیل تقاضای پایین، پایین‌تر از ۱،۵۰۰ دلار بر تن معامله شد. تقاضا ال‌ای‌بی در پاکستان و بنگلادش پایین بود و حجم معاملات در این مناطق محدود بود.
- انتظار می‌رود تمرکز فروشندگان بر بازارهای صادراتی ال‌ای‌بی باشد و تقاضای پایین ال‌ای‌بی در بازارهای هند و آسیا تا ماه سپتامبر احتمالا ادامه خواهد داشت.

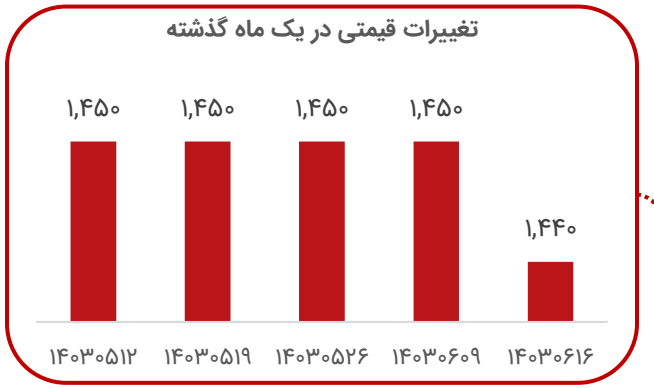

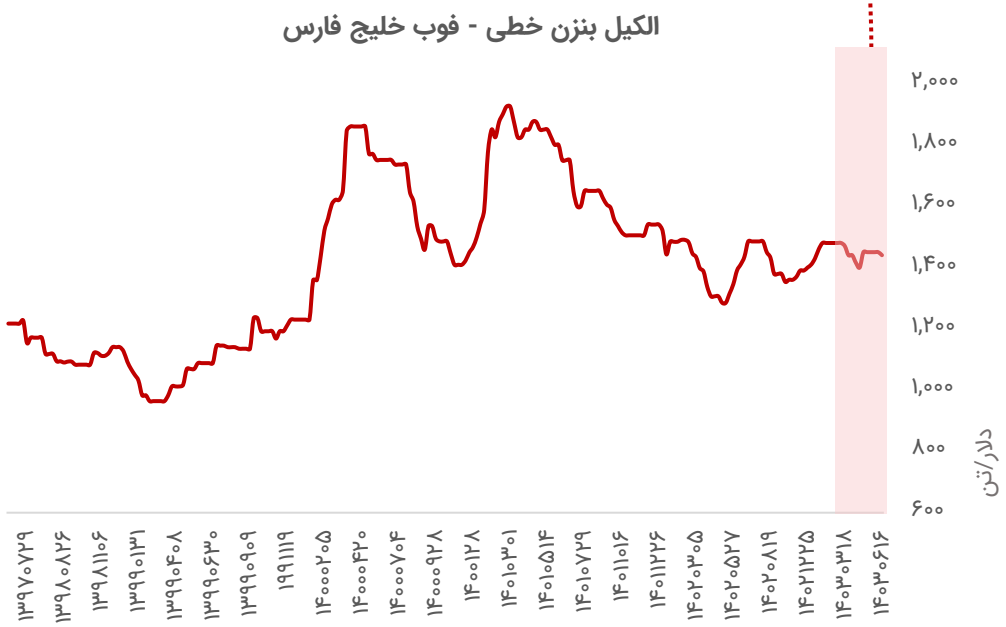

تحلیل بازار جهانی سود کاستیک

- بازار نقدی سود کاستیک **آسیا** شاهد چانه‌زنی‌های لحظه‌ای بی‌سرانجام بود. تولیدکنندگان در **آسیا**، به ویژه از **چین**، به دلیل نگرانی از موانع تجاری بالقوه با بازار صادراتی پی وی سی **هند**، با چشم انداز تیره‌ای برای مشتق اصلی کلر، یعنی پلی وینیل کلراید (PVC) مواجه شدند.

- سایر تولیدکنندگان **شمال شرق آسیا** بر تعهدات قراردادی متمرکز بودند و چون در هفته‌های گذشته مواد اولیه را تخلیه کرده بودند لذا عجله‌ای برای تخلیه نداشتند. برخی از تولیدکنندگان **آسیایی** نیز در سراسر زنجیره ارزش کلر-قلیایی، مانند اتیلن دی کلراید با چشم اندازهای راکد مواجه بودند. برخی از تولیدکنندگان منطقه‌ای به طور جداگانه تلاش کردند تا قیمت سود کاستیک را به دلایل فوق افزایش دهند، اما با موفقیت محدودی مواجه شدند، زیرا خریداران نسبت به عدم وجود سایر محرک‌های حمایت‌کننده سود بیشتر، محتاط بودند.

- انتظار می‌رود بخش‌های معدن آلومینا و نیکل/کبالت **اندونزی** در میان چندین افزایش ظرفیت آتی از اواخر سال ۲۰۲۴ با سرعت قابل توجهی رشد کنند.

- در حالیکه فعالان بازار پذیرفتند که شرایط کف بازار حاکم است، خریداران در **جنوب شرقی آسیا** با این تصور که عرضه منطقه‌ای به طور کلی کافی است از تعهد در هفته خودداری کردند.

- چانه‌زنی‌های خرید و فروش احتمالاً در هفته‌های آینده به معاملات تبدیل می‌شوند. برخی از خریداران به دنبال خرید محموله‌های اکتبر هستند. فروشندگان ممکن است سعی کنند حاشیه سود را حفظ کنند، اما عموما انتظار می‌رود عرضه منطقه‌ای کافی باقی بماند.



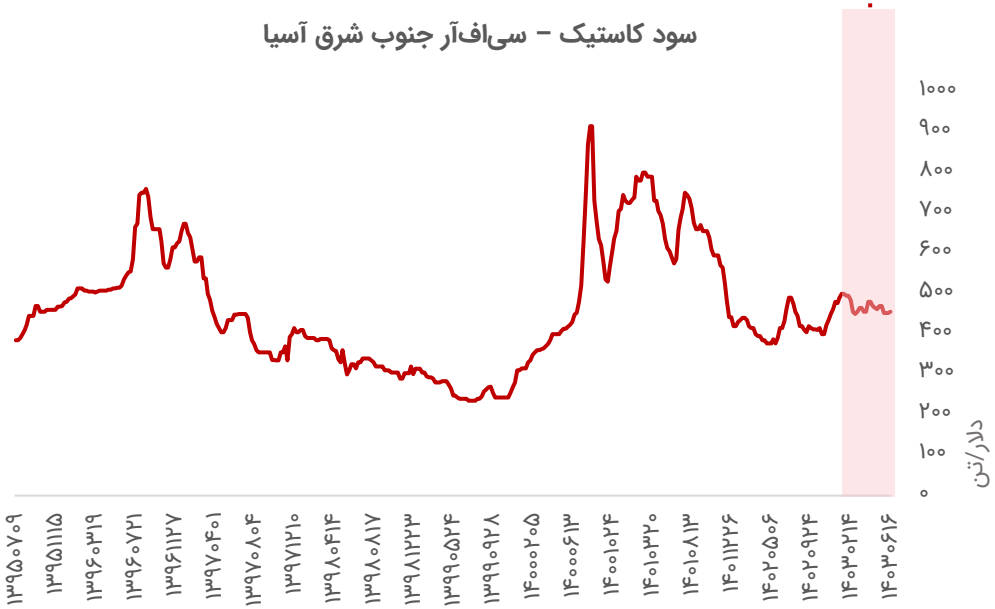

تحلیل بازار جهانی بنزن

- در هفته گذشته در **شرق آسیا** قیمت بنزن کاهشی بود و پرمیوم فوب کره جنوبی بنزن برای ماه اکتبر بالای ۲۰ دلار بر تن ارزیابی شد.
- در **تایوان** حجم معاملات بنزن محدود بود. CPC مناقصه محموله‌های بنزن ماه اکتبر را به قیمت ۴۲.۵ دلار بر تن برگزار نمود. انتظار می‌رود تقاضای بنزن در تایوان افزایش یابد. همچنین پیش‌بینی می‌گردد مشتقات بنزن با مبدا **چین** با قیمت رقابتی به بازار تایوان سرازیر گردد. نرخ فنل احتمالا کاهش می‌یابد. در تایوان تولیدکنندگان احتمالا به دلیل رقابت با محموله‌های چین اقدام به خرید بیشتر استون نمایند.
- تولیدکنندگان بنزن **کره جنوبی** نیز دارای شرایط مشابهی هستند. قیمت پیشنهادی بنزن در این منطقه ۹۳۵ دلار بر تن ارزیابی شد اما اغلب معاملات پیرامون محموله‌های بنزن برای ماه اکتبر قرار دارد.

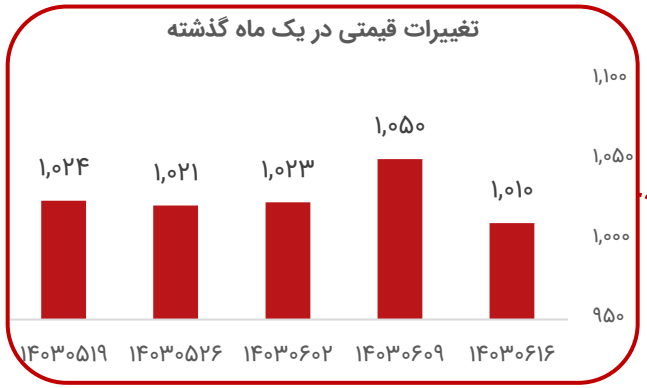

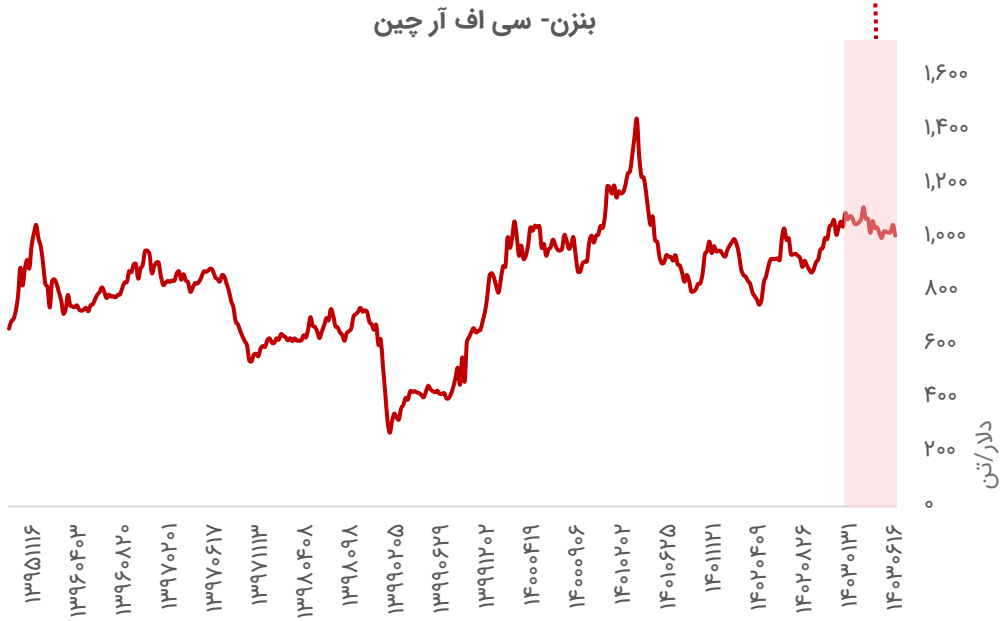

تحلیل بازار جهانی ای بی اس

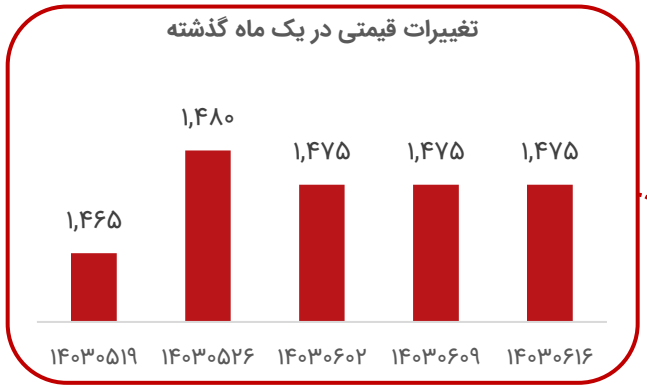

- در هفته گذشته، سطح قیمتی پیشنهادی تولیدکنندگان ای‌بی‌اس ثابت باقی ماند. با این وجود چشم‌انداز بازار ای‌بی‌اس متفاوت ارزیابی شد. تقاضا پلیمرها همچنان تحت فشار چشم‌انداز بدبینانه اقتصاد کلان پایین است. اما برخی دیگر از تولیدکنندگان نسبت به افزایش حجم فروش ای‌بی‌اس خوش‌بین بودند زیرا انتظار می‌رود حمل و نقل کانتینری تسهیل گردد. افزایش حمل و نقل کانتینری اخیرا بر بازار فروش به **اروپا** و **آمریکا** تاثیر گذاشته است.

- در هفته گذشته قیمت ای‌بی‌اس سی‌اف‌ار چین و جنوب شرقی آسیا بدون تغییر به ترتیب ۱،۴۵۵ و ۱،۴۷۵ دلار بر تن ارزیابی شد.

- هزینه‌های مواد اولیه تولیدی ای‌بی‌اس در هفته اخیر نزولی بود. قیمت استایرن سی‌اف‌ار چین با کاهش ۱،۱۱۴ دلار بر تن معامله شد. قیمت بوتادین سی‌اف‌ار چین با افزایش ۱،۴۸۰ دلار بر تن معامله شد. قیمت اکریلونیتریل سی‌اف‌ار آسیای شرق دور با کاهش ۱،۱۴۰ دلار بر تن معامله شد. نرخ عملیاتی تولید ای‌بی‌اس چین با کاهش ۵۸.۳۹ درصد ارزیابی شد.



تحلیل بازار جهانی پارازایلین

- در هفته گذشته در **شرق آسیا** قیمت پارازایلین به دنبال عرضه بالا و تقاضای پایین کاهشی بود. قیمت پارازایلین سی‌اف‌ار تایوان/چین با کاهش ۸۶۵ دلار بر تن ارزیابی شد. انتظار می‌رود روند عرضه پارازایلین افزایشی خواهد بود.

- در **چین** برخی پالایشگاه‌ها نرخ عملیاتی تولید زایلین مخلوط و سایر آروماتیک‌ها را افزایش خواهند داد. پیش‌بینی می‌شود زایلین مخلوط بیشتری به بازار عرضه گردد و از آنجایی که زایلین ماده اولیه تولید پارازایلین می‌باشد، احتمالا پارازایلین بیشتری تولید خواهد شد. افزایش عرضه پارازایلین قیمت پارازایلین را احتمالا تحت فشار قرار خواهد داد. در چین تقاضای صنایع پایین دستی علیرغم حمایت از تقاضا در فصل زمستان شاهد بهبود قابل ملاحظه‌ای نبوده است. پیش‌بینی می‌شود مصرف پوشاک در **آمریکا** در سال جاری پایین باشد. تقاضای داخلی پارازایلین در چین پایین است و بازارهای صادراتی نیز حمایت نمی‌شود. نرخ عملیاتی تولید پلی استر به آرامی رو به افزایش است اما همچنان زیر ۹۰ درصد قرار دارد.

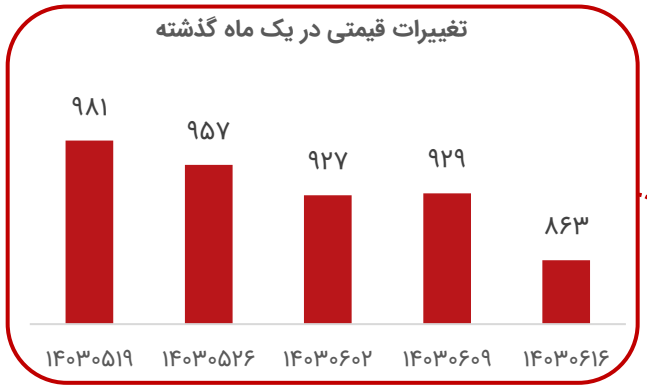



تحلیل بازار جهانی زایلین مخلوط

- روند کلی بازار زایلین در هفته اخیر به دنبال کاهش قیمت بنزین و نفت نزولی بود. سایر عوامل از جمله کاهش قیمت نفت خام و نگرانی‌های مازاد عرضه و شرایط اقتصاد کلان نیز بر شرایط نزولی بازار زایلین تاثیرگذار بود.
- در بازار داخلی **چین** قیمت زایلین به دلیل تقاضای پایین و بالا بودن سطح موجودی انبارها کاهشی بود.
- حجم معاملات زایلین در بازار **آسیا** محدود بود. شرکت "Lotte Chemical" واحد تولیدی پارازایلین با ظرفیت ۵۲۵،۰۰۰ تن در سال را در اوایل ماه سپتامبر به دلیل آتش‌سوزی تعطیل نمود که انتظار می‌رود روند تعطیلی آن در کوتاه مدت ادامه‌دار باشد. انتظار می‌رود عواملی از جمله تقاضای پایین از سوی **چین** که وارد کننده بزرگ جهان بشمار می‌آید، تورم ثابت جهانی و تولید بالای کشورهای **غیر متحد آمریکا** بر حمایت از بازار نفت تاثیر منفی به همراه داشته باشد که نهایتا بر بازار زایلین تاثیرگذار است.
- در هفته گذشته در **شرق آسیا** قیمت زایلین فوب کره جنوبی، سی‌اف‌ار تایوان و سی‌اف‌ار چین با کاهش به ترتیب ۷۳۷دلار بر تن، ۷۵۲ دلار بر تن و ۷۵۰ دلار بر تن معامله شد.

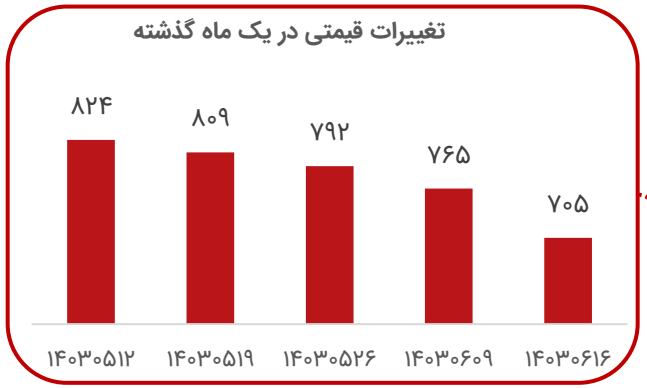

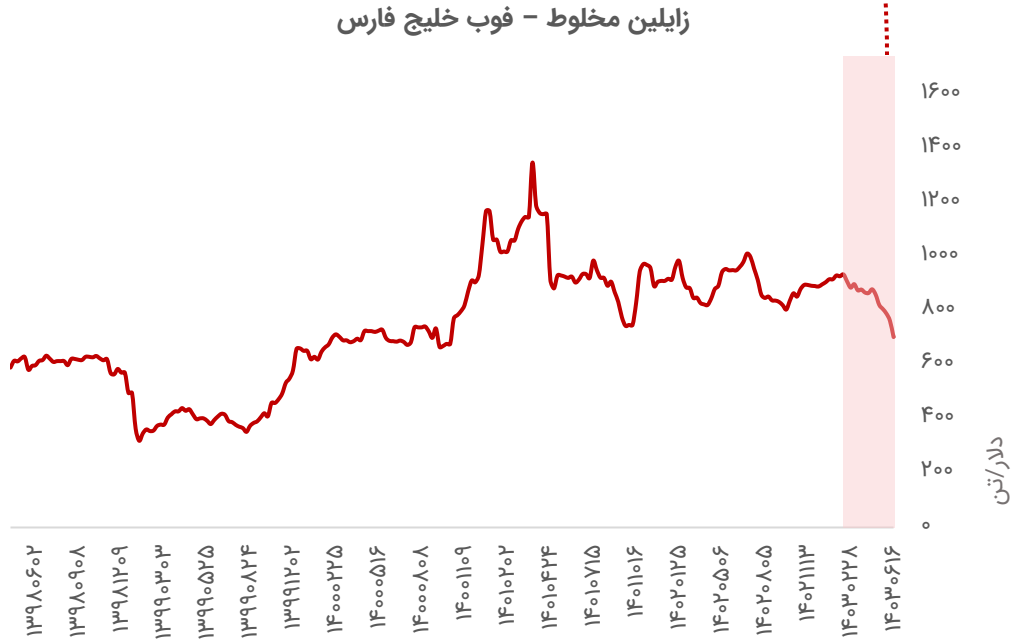

تحلیل بازار جهانی بنزین

- ذخایر بنزین در هاب آمستردام-روتردام-آنتورپ در هفته گذشته با افت ۳.۳۷ درصدی به ۹۷۵,۰۰۰ تن رسید. با نزدیک شدن به پایان فصل رانندگی تابستان، آغاز دوره تعمیرات پالایشگاهی در سپتامبر ظاهراً حمایت محدودی از قیمت‌های بازار داشته است. اما با پایان ماه‌های تابستان و عدم استقبال از بنزین گرید تابستان، خریداران در انتظار بنزین گرید زمستان هستند که قیمت پایین‌تری نیز دارد.
- واردات بنزین **سنگاپور** در هفته با ۶۰.۴۹ درصد کاهش به حدود ۱۱۵,۹۷۳ تن رسید، در حالیکه صادرات با ۱۸.۸۳ درصد افزایش به حدود ۴۰۳,۲۷۳ تن رسید. خالص صادرات بنزین ۵۲۶.۳۵ درصد افزایش یافت و به حدود ۲۸۷,۳۰۰ تن رسید.





تحلیل بازار جهانی گازوئیل

- قرارداد آتی گازوئیل با گوگرد کم ICE به سطوحی که آخرین بار در می ۲۰۲۳ مشاهده شده بود رسیده است. قرارداد آتی گازوئیل کم گوگرد ICE در ۶ سپتامبر ۱۵.۵ دلار کاهش یافت و به ۶۵۰.۲۵ دلار در هر تن رسید، قیمتی که آخرین‌بار در ۴ می ۲۰۲۳ مشاهده شد.

- جریان خروجی **سنگاپور** در هفته منتهی به ۴ سپتامبر با افزایش ۷.۷۹ درصدی در هفته به ۲۸۳,۱۹۸ تن متریک یا ۲.۱۱ میلیون بشکه رسید و این کشور نهایتاً صادرکننده خالص بنزین باقی ماند.

- صادرات بزرگترین صادرکننده سوخت گازوئیل یعنی **روسیه** با ۱۶ درصد کاهش به ۶۷۰,۰۰۰ بشکه در روز رسید که پایین ترین سطح از اکتبر ۲۰۲۳ است.

- بازار گازوئیل با گوگرد بسیار کم در **آسیا** در ۵ سپتامبر ثابت بود. البته رخ دادن یک مناقصه نقدی نشان داد که تقاضای قوی‌تر ممکن است در کوتاه مدت تحقق یابد که می‌تواند مجتمع را تقویت کند.





تحلیل بازار جهانی محصولات پالایشگاهی

قیر

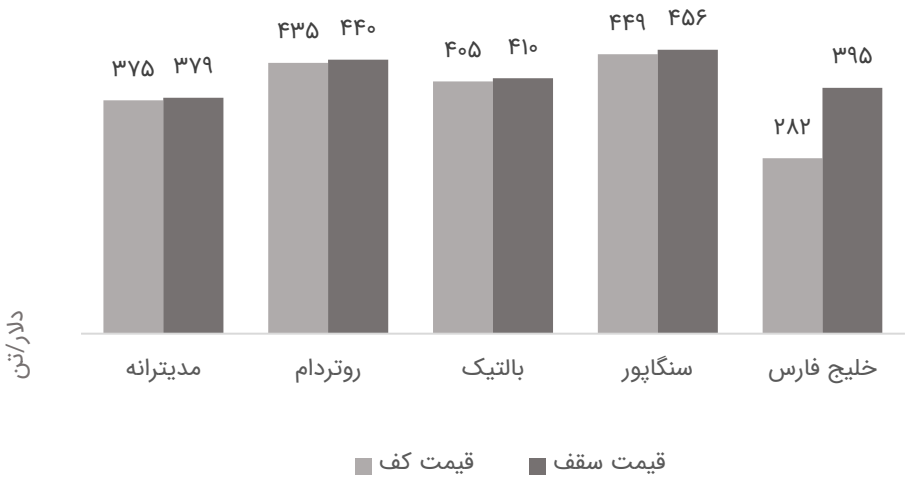

- قیمت قیر در **سنگاپور** و **کره جنوبی** به روند افزایشی خود ادامه داد در حالیکه به دنبال کاهش شدید قیمت نفت خام و نفت کوره قیمت محموله‌های صادراتی قیر **اروپا** کاهش یافت. با شروع ماه سپتامبر و کاهش قیمت نفت خام و نفت کوره، قیمت قیر در اکثر **مناطق شمال** و **غرب اروپا** کاهشی بود.
- در منطقه **مدیترانه** نیز به دنبال افت قیمت نفت کوره و کاهش حجم معاملات، قیمت قیر کاهشی بود. افت قابل ملاحظه قیمت HSFO بر قیمت محموله‌های قیر به غرب **آفریقا** فشار وارد نمود. در حالیکه محموله‌های شرق آفریقا تحت تاثیر حملات دریای سرخ و کمبود کانتینرهای حمل و نقل قرار گرفتند. در آفریقای جنوبی قیمت محموله‌های قیر ماه سپتامبر کاهشی بود.
- در حالیکه حجم معاملات فصلی در آن منطقه به دلیل نزدیک شدن به فصل پیک خود رو به افزایش می‌باشد. محدودیت عرضه محموله‌های صادراتی و تقاضای نسبتا ثابت از **جنوب شرقی آسیا** برای محموله‌های ماه‌های سپتامبر و اکتبر موجب حمایت از قیمت قیر **سنگاپور** شد.
- قیمت قیر در **ایران** ثابت باقی ماند و به دلیل تعطیلات هفته اخیر حجم معاملات محدود بود.

وکیوم باتوم

- در هفته اخیر تقاضا وکیوم باتوم در بورس کالای ایران ثابت بود اما عرضه محدود بود. تقاضا وکیوم باتوم ۱۵۳،۹۰۰ تن ارزیابی شد در حالیکه عرضه ۸۳،۵۰۰ تن بود و معاملات وکیوم باتوم حدود ۷ درصد بالاتر از قیمت پایه صورت گرفت. قیمت محموله‌های وکیوم باتوم فروخته شده توسط پالایشگاه بندر عباس کاهشی بود. تجدید ارزیابی قیمتی وکیوم باتوم احتمالا در دو هفته آینده در ۸ سپتامبر منتشر شد. در حالیکه بسیاری از فعالان بازار انتظار دارند روند کاهشی وکیوم باتوم ادامه‌دار باشد، پیش‌بینی می‌شود به دنبال آن قیمت وکیوم باتوم بورس کالای ایران نیز نزولی گردد.
- در هفته اخیر به دلیل تعطیلات، حجم معاملات محدود بود و تنها ۵۳۵ تن وکیوم باتوم در بورس کالای ایران در محدوده قیمتی ۱۶۳،۰۰۰-۱۵۶،۹۵۰ ریال بر کیلوگرم فروخته شد. بالاتریم حجم فروش وکیوم باتوم مربوط به پالایشگاه بندرعباس بود که ۵۰،۰۰۰ تن وکیوم باتوم را به قیمت ۱۴۳،۹۰۰-۱۴۳،۸۰۰ ریال بر کیلوگرم فروخت. بالاترین قیمت فروش وکیوم باتوم نیز مربوط به این پالایشگاه بود.

قیمت وکیوم باتوم ایران از تاریخ ۳۱-۵ اوت

نام پالایشگاه	حجم معاملات	قیمت (ریال/کیلوگرم)		قیمت (دلار/تن)	
		حد بالا	حد پایین	حد بالا	حد پایین
بندر عباس	۵۰،۰۰۰	۱۴۳،۹۰۰	۱۴۳،۸۰۰	۳۱۶	۳۱۶
شیراز	۵،۰۰۰	۱۴۰،۳۰۰	۱۴۰،۲۰۰	۳۰۸	۳۰۸
تهران	۱۰،۰۰۰	۱۳۶،۳۰۰	۱۳۶،۲۰۰	۲۹۹	۲۹۹
تبریز	۳،۵۰۰	۱۴۱،۵۰۰	۱۴۱،۴۰۰	۳۱۱	۳۱۱
آبادان	۱۵،۰۰۰	۱۳۲،۴۰۰	۱۳۲،۳۰۰	۲۹۱	۲۹۱

تحلیل بازار آلومینیوم

- در هفته گذشته قیمت آلومینیوم به دلیل جو منفی عمومی در بازار فلزات اساسی که عمدتا با کاهش تقاضای **چـین** شدت گرفت با کاهش در ۲,۳۴۱ دلار بر تن معامله شد.
- این در شرایطی است که PMI تولید چین در ماه اوت با کاهش قابل ملاحظه‌ای به ۴۹.۱ واحد رسید که شـدیدترین انقباض در فعالیت کارخانه‌ها در سال جاری بشمار می‌آید و چشم‌انداز تقاضا را کاهش داد.



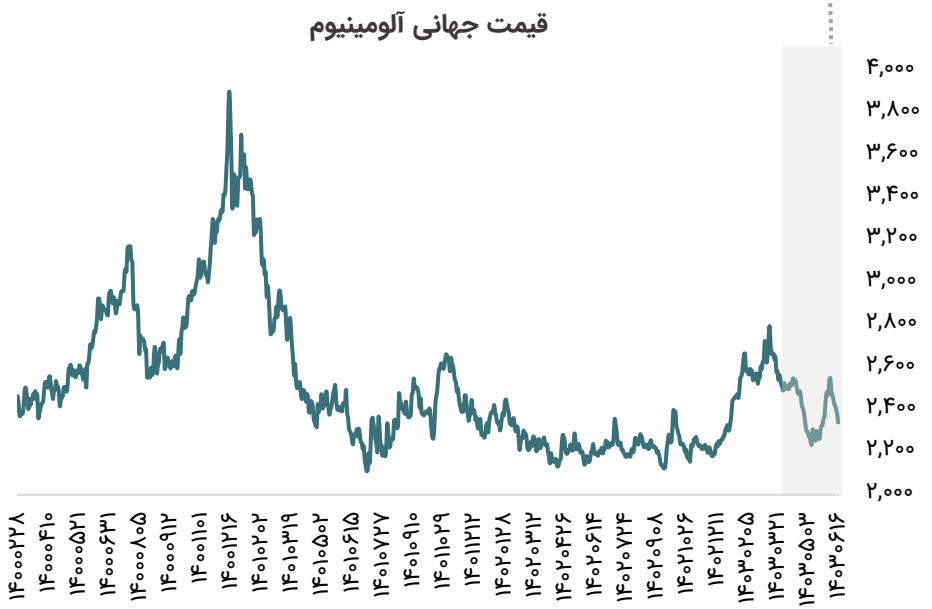

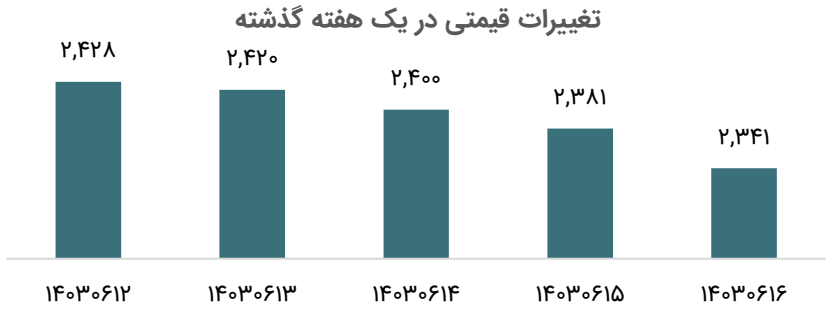

تحلیل بازار مس

- هفته گذشته، قیمت مس به دنبال کاهش قیمت معاملات آتی، انتشار داده‌های ضعیف بازار مشاغل **آمریکا**، بویژه چشم‌انداز رکود اقتصادی و کاهش تقاضا مس در چین بزرگترین مصرف کننده با کاهش در ۸,۹۶۴ دلار بر تن معامله شد.
- گروه BHP غول معدنی **استرالیا** اخیرا پیش‌بینی تقاضای مس چین را در بحبوحه نگرانی‌ها درخصوص شرایط اقتصادی کاهش داد که بر شرایط بازار مس تاثیرگذار بود. علاوه بر این داده‌های منتشر شده نشان داد که فعالیت‌های تولیدی در چین در ماه اوت شاهد کاهش بیشتری بوده است.
- تحولات کنونی به گونه‌ای است که **گلدمن ساکس از** پیش‌بینی قیمت ۱۵ هزار دلاری خود در سال آینده عقب‌نشینی نمود و میانگین قیمتی ۱۰،۱۰۰ دلاری را برآورد نمود.

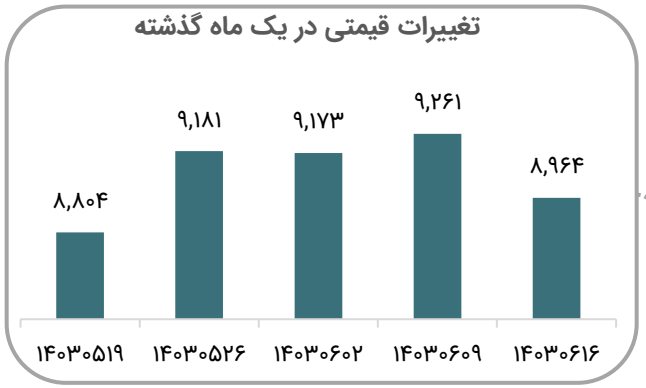



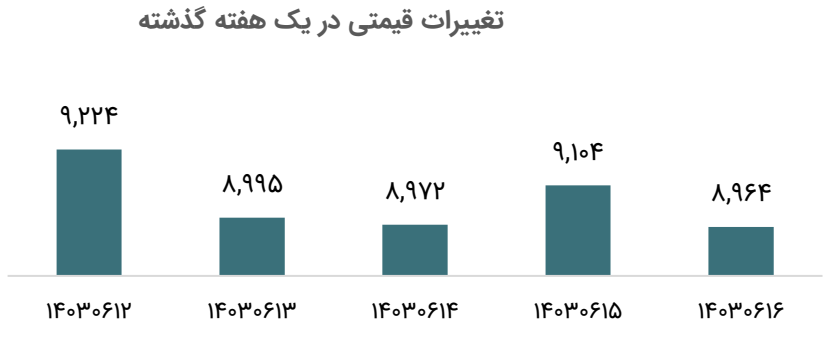

تحلیل بازار روی

- روی شاهد افت قابل توجهی با نگرانی درباره سطح تقاضا و رکود در بازار فولاد چین با توجه به مازاد عرضه و تقاضای ضعیف بود. بر اساس گزارش گروه بین المللی مطالعه سرب و روی، بازار جهانی روی تصفیه شده شاهد مازاد ۲۲۸،۰۰۰ تنی در نیمه اول سال ۲۰۲۴ بود.
- علاوه بر این، حدود نیمی از تقاضای جهانی روی از بخش ساخت‌وساز سرچشمه می‌گیرد که به ویژه در **چین** و **اروپا** ضعیف بوده و قیمت‌ها را بیشتر تحت فشار قرار داده است.

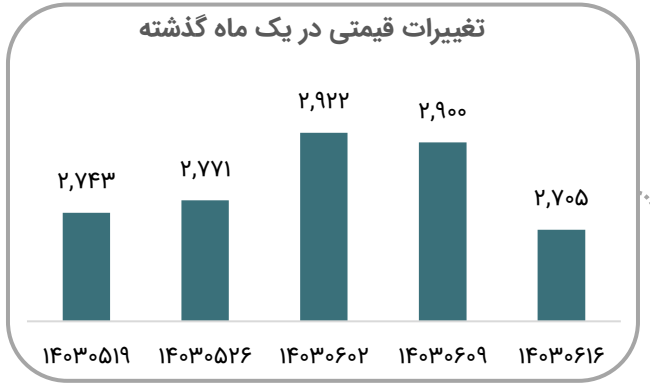

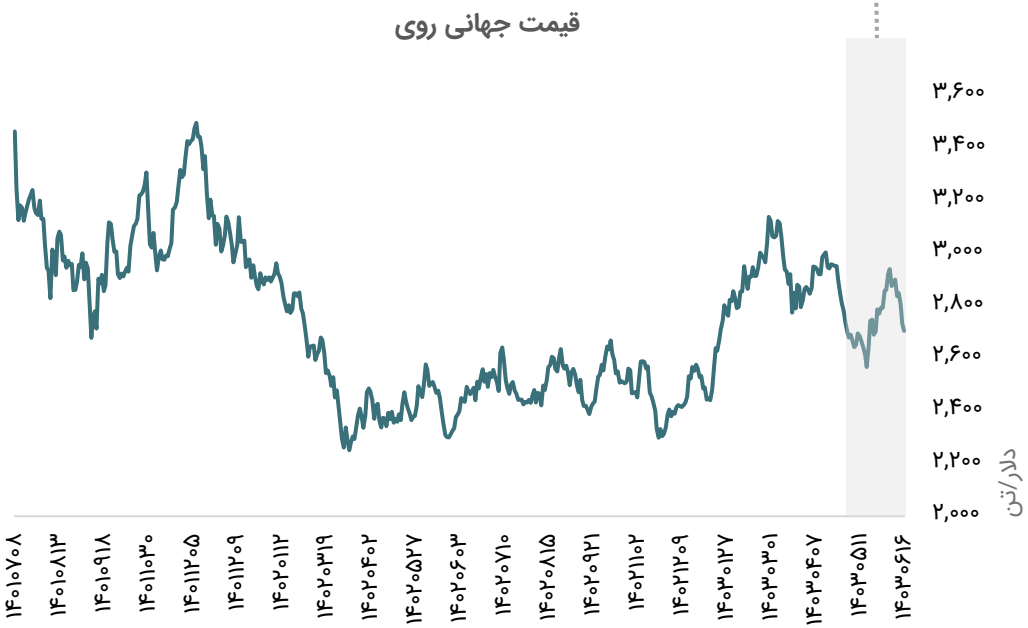



تحلیل بازار سنگ آهن

- قیمت محموله‌های سنگ آهن عیار ۶۲ درصد در این هفته با کاهش به حدود ۹۲ دلار بر تن رسید که بدترین افت هفتگی از فوریه تاکنون را ثبت نمود.
- نگرانی‌ها از سطح تقاضای فولاد در چین، دومین اقتصاد بزرگ دنیا پس از انتشار داده‌های ضعیف واحدهای تولیدی این کشور در ماه اوت به جو منفی بازار دامن زد و نزدیک به کمترین سطح خود از نوامبر ۲۰۲۲ قرار گرفت.



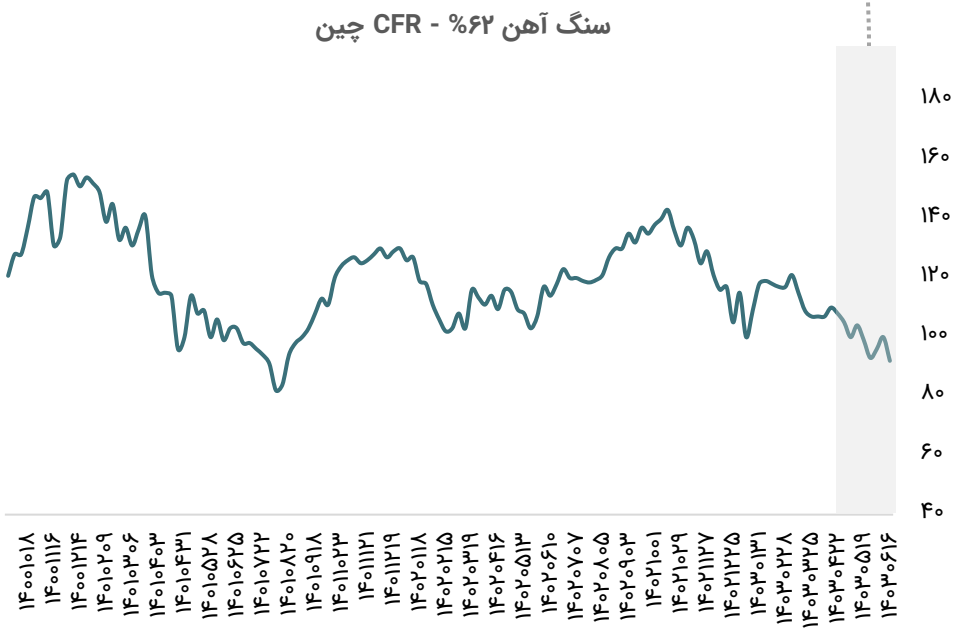

تحلیل بازار ورق گرم

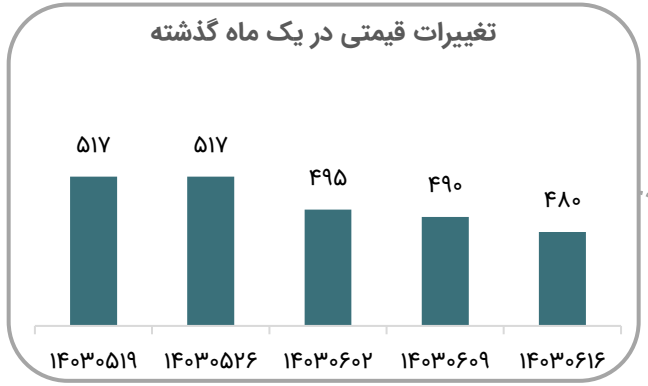

- هفته گذشته قیمت ورق گرم صادراتی فوب **دریای سیاه** با کاهش ۴۸۰ دلار بر تن معامله شد.
- میانگین قیمت ورق گرم صادراتی **چین** به دنبال تقاضای پایین با کاهش ۴۵۱ دلار بر تن معامله شد.
- در **جنوب شرق آسیا** میانگین قیمت ورق گرم وارداتی با کاهش ۴۴۹ دلار بر تن سی‌اف‌آر معامله شد.
- در بازار داخلی **اروپا** قیمت ورق گرم به دلیل تقاضای پایین، مازاد عرضه و رقابت شدید واردات با کاهش حدود ۶۴۳ دلار بر تن معامله شد.
- در بازار داخلی **امریکا** قیمت ورق گرم به دلیل تعطیلی تعمیر و نگهداری برنامه‌ریزی شده برخی واحدهای تولیدی و محدودیت عرضه با افزایش ۷۰۰ دلار هر شورت تن معامله شد.
- در **ترکیه** قیمت ورق گرم فوب صادراتی در محدوده ۵۸۰-۵۵۰ دلار بر تن معامله شد. قیمت ورق گرم سی‌اف‌ار وارداتی در محدوده ۵۱۰-۴۹۰ دلار بر تن معامله شد همچنین قیمت ورق گرم داخلی در محدوده ۵۹۰-۵۷۰ دلار بر تن معامله شد.
- قیمت ورق گرم وارداتی سی‌اف‌ار جبل علی **امارات متحده** در محدوده ۵۱۵-۴۹۷ دلار بر تن معامله شد.
- در **هند** قیمت ورق گرم سی‌اف‌ار وارداتی در محدوده ۴۹۵-۴۹۰ دلار بر تن معامله شد و قیمت ورق گرم فوب صادراتی هند در محدوده ۵۶۵-۵۵۵ دلار بر تن معامله شد.

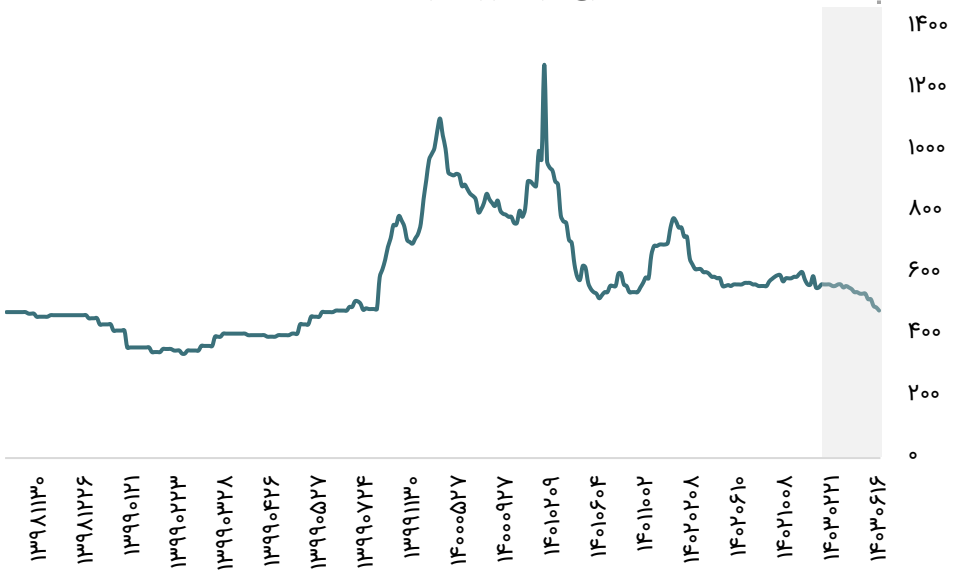

تحلیل بازار بیلت

- هفته گذشته میانگین قیمت بیلت صادراتی فوب **دریای سیاه** با کاهش ۴۶۰ دلار بر تن معامله شد.
- در بازار داخلی **چین** قیمت بیلت با کاهش ۳۸۹ دلار بر تن معامله شد. بیلت وارداتی به چین نیز هفته گذشته افت چشمگیری داشت و ۳۴۷ دلار بر تن سی‌اف‌آر معامله شد.
- در بازار واردات **جنوب شرق آسیا** قیمت بیلت با کاهش ۴۵۴ دلار بر تن سی‌اف‌آر معامله شد.
- در **ترکیه** نیز هفته گذشته میانگین قیمت بیلت وارداتی با کاهش ۴۸۰ دلار بر تن سی‌اف‌آر معامله شد.
- در بازار **ایران** به دلیل تعطیلات هفته اخیر شرایط بازار بیلت آرام و با ثبات بود و قیمت بیلت در محدوده ۴۶۵ -۴۴۰ دلار بر تن معامله شد.
- در **هند** قیمت بیلت فوب صادراتی در محدوده ۴۶۰-۴۵۰ دلار بر تن معامله شد. قیمت بیلت وارداتی سی‌اف‌ار مانیلا در محدوده ۴۵۵-۴۵۰ دلار بر تن معامله شد.
- قیمت بیلت وارداتی سی‌اف‌ار جبل علی **امارات متحده** در محدوده ۵۱۰-۴۹۰ دلار بر تن معامله شد.



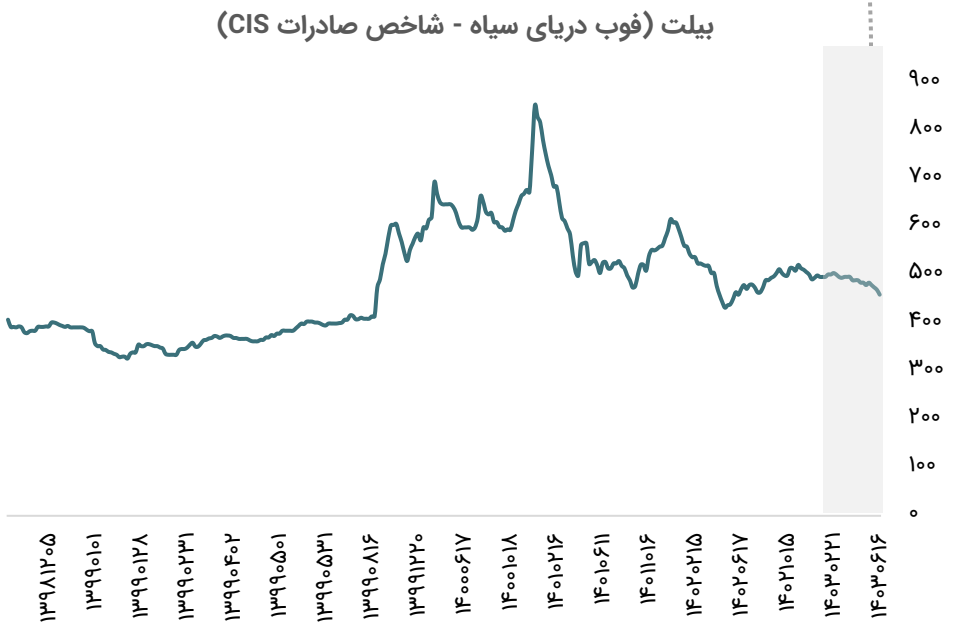

قیمت جهانی محصولات کشاورزی

قیمت جهانی گندم (سنت بر بوشل)



قیمت جهانی شکر (سنت بر پوند)



قیمت جهانی ذرت (سنت بر بوشل)



قیمت جهانی سویا (سنت بر بوشل)

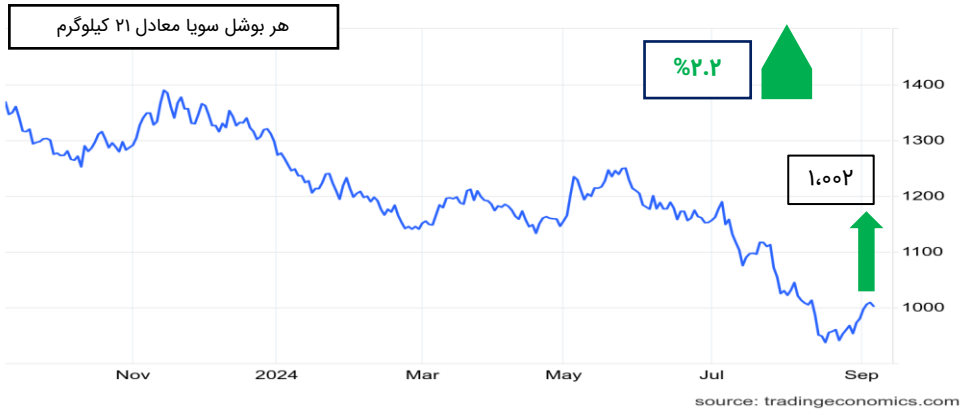

نمودار قیمت پایه (دلار) محصولات پتروشیمی بورس کالا

نام محصول	قیمت ۱۸ شهریور (ریال)	قیمت ۱۱ شهریور (ریال)	مقدار تغییر	درصد تغییر
پارازایلین	۳۶۰،۸۳۲	۳۸۴,۶۳۲	-۲۳،۸۰۰	-۶.۲%
آلکیل بنزن خطی	۶۲۸،۴۸۴	۶۲۸,۵۷۱	-۸۷	-۰.۰۱%
پلی اتیلن سنگین بادی BL۳	۳۶۶،۵۹۸	۳۵۶,۲۵۶	۱۰،۳۴۲	۲.۹%
پلی اتیلن سبک خطی	۳۹۴،۰۵۰	۳۸۷,۷۷۷	۶،۲۷۳	۱.۶%
متانول	۹۷،۲۶۸	۱۰۴,۳۵۹	-۷،۰۹۱	-۶.۸%
سود کاستیک	۹۴،۶۹۷	۹۰,۶۱۵	۴،۰۸۲	۴.۵%
اسید استیک	۱۶۲،۸۵۴	۱۶۲,۸۸۵	-۳۱	-۰.۰۲%
بنزن	۴۱۵،۴۴۹	۴۲۰,۵۷۰	-۵،۱۲۱	-۱.۲%
اوره گرانوله	۱۲۸،۴۹۹	۱۳۰,۸۷۳	-۲،۳۷۴	-۱.۸%
استایرن مونومر	۴۸۷،۷۶۶	۴۹۳,۲۹۱	-۵،۵۲۵	-۱.۱%

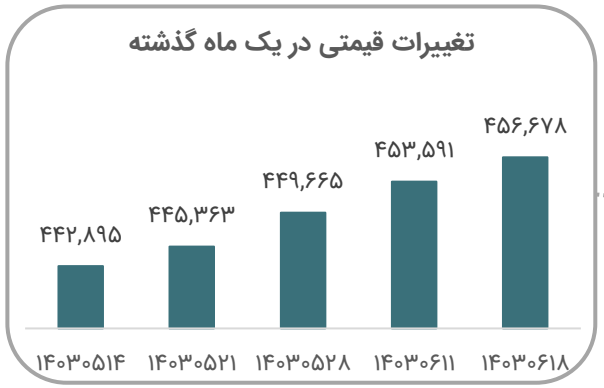

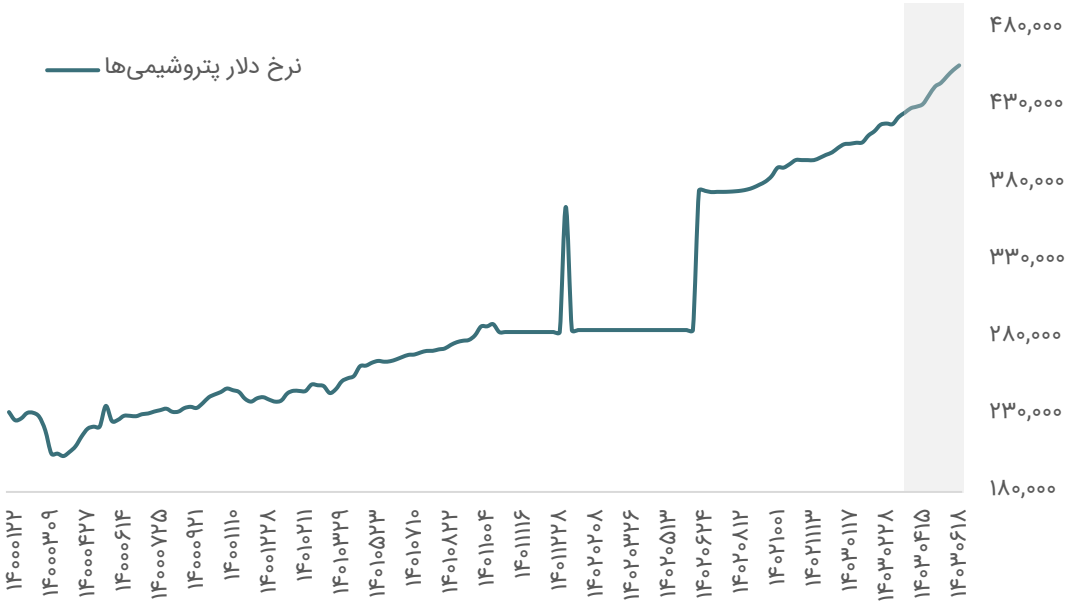

قیمت‌های جهانی محصولات پتروشیمی

نام محصول	مرجع قیمت	دلار / تن ۱۴۰۳/۰۶/۱۸	دلار / تن ۱۴۰۳/۰۶/۰۹	درصد تغییرات هفتگی	نمادهای تأثیرپذیر
پارازایلن	CFR جنوب شرقی آسیا	۸۶۳	۹۲۹	۷.۱%	شگویا، نوری، شصفها و بندرامام
اسید ترفتالیک خالص (PTA)	CFR چین	۶۵۹	۷۰۳	۶.۲%	شگویا
پلی وینیل کراید (PVC)	CFR خاور دور	۷۴۵	۷۴۰	۰.۷%	بندر امام،شغدیر، شپترو و اروند
پلی استایرن	CFR جنوب شرقی آسیا	۱,۳۶۰	۱,۳۶۵	۰.۴%	پتروشیمی تبریز
اکریلونیترل بوتادین استایرن(ABS)	CFR جنوب شرقی آسیا	۱,۴۷۵	۱,۴۷۵	۰%	شبصیر و پتروشیمی تبریز
ارتوزایلن	CFR چین	۹۴۵	۹۷۱	۲.۷%	شصفها، نوری و شفارا
اتیلن	CFR جنوب شرقی آسیا	۹۷۵	۹۸۰	۰.۵%	ایلام، پارس، آریا و شپترو
پلی اتیلن سنگین	FOB خلیج فارس	۸۷۵	۹۰۰	۲.۸%	شکبیر،آریا،شاراک،ایلام،مارون،پتروشیمی تبریز و جم
پلی اتیلن سبک	FOB خلیج فارس	۱،۰۷۵	۱,۱۰۰	۲.۳%	شکبیر،آریا،شاراک، ایلام،مارون،پتروشیمی تبریز، جم
منواتیلن گلایکول	فوب خلیج فارس	۴۸۴	۵۰۱	۳.۴%	شاراک، مارون، جم و شگویا
کریستال ملامین	فوب خلیج فارس	۱،۱۵۷	۱,۱۰۷	۴.۵%	پتروشیمی ارومیه

قیمت‌های جهانی محصولات پتروشیمی

نام محصول	مرجع قیمت	دلار / تن ۱۴۰۳/۰۶/۱۸	دلار / تن ۱۴۰۳/۰۶/۰۹	درصد تغییرات هفتگی	نمادهای تأثیرپذیر
پلی اتیلن سبک خطی	FOB خلیج فارس	۹۰۴	۹۳۰	۲.۸%	شکبیر،آریا،شاراک، ایلام،مارون،پتروشیمی تبریز، جم
پلی اتیلن ترفتالات (PET)	FOB جنوب شرقی آسیا	۹۳۰	۹۳۰	۰%	شگویا
پلی پروپیلن تزریقی	CFRخاور دور	۸۸۲	۸۶۷	۱.۷%	جم پیلن،جم، شاراک، مارون و شکبیر
متانول	CFR چین	۲۷۵	۲۹۰	۵.۲%	زاگرس، شفن، شخارک و شسینا
استایرن مونومر	CFR چین	۱،۱۰۷	۱,۱۵۳	۳.۹%	پارس، شبصیر و شجم
تولوئن	CFR چین	۷۵۴	۸۴۰	۱۰.۲%	پارس،بندرامام، پتروشیمی تبریز، شصفها
بنزن	CFR چین	۱،۰۱۰	۱,۰۵۰	۳.۸%	بندرامام،نوری، شیران، پارس، بوعلی،شصفها
پروپیلن	CFR چین	۸۶۰	۸۶۵	۰.۶%	ایلام، پتروشیمی تبریز، جم، جم پیلن، مارون و شاراک
بوتادین	CFR چین	۱،۵۲۰	۱,۴۸۰	۲.۷%	پتروشیمی شازند و تخت جمشید
دو اتیل هگزانول	فوب خلیج فارس	۹۷۰	۹۸۳	۱.۳%	پتروشیمی شازند
سود کاستیک	فوب خلیج فارس	۲۱۸	۲۱۰	۳.۸%	پتروشیمی اروند،شکلر

کارگزاری بانک ملت

bank mellat brokerage co.

Mellatcollege

Mellatcollege