کارگزاری بانک ملت
bank mellat brokerage co.

هفته‌نامه تحلیلی بازار سرمایه



هفته منتهی به ۲۳ شهریور ۱۴۰۳

فهرست مطالب

- مهم‌ترین رویدادهای سیاسی و اقتصادی در هفته اخیر ۳
- بررسی وضعیت بازار در هفته‌ی اخیر ۵
- شاخص کل ۶
- ارزش معاملات خرد سهام ۷
- روند P/E-ttm بازار ۸
- ورود و خروج پول حقیقی به سهام حق و تقدم ۹
- ورود و خروج پول حقیقی به صندوق‌های درآمد ثابت ۱۰
- روند نرخ بهره بین بانکی ۱۱
- ترین‌های بازار در هفته اخیر ۱۲
- بازدهی اوراق با درآمد ثابت ۱۴
- اخبار بورس کالا در هفته اخیر ۱۵
- وضعیت سایر بازارها ۱۶
- تقویم اقتصادی ۱۷
- مجامع عادی سالیانه هفته جاری ۱۸
- تحلیل تکنیکال شاخص‌های بازار ۱۹

مهم‌ترین رویدادهای سیاسی و اقتصادی در هفته اخیر

- **نرخ ارز حاصل از صادرات زنجیره فلزات، توافقی شد:**



بر اساس مصوبات کارگروه بازگشت ارز حاصل از صادرات، امکان استفاده از ارز حاصل از صادرات جهت واردات اقلام موردنیاز مصارف مذکور بر اساس تبصره(۱) بند(۱) ماده(۸) آیین‌نامه اجرایی تا سقف ۱۰۰ درصد ارز حاصل از صادرات با رعایت شروط زیر موافقت می‌شود: ۱- شناسه‌های ملی تولیدکنندگان حوزه زنجیره ارزش فلزات توسط وزارت صمت جهت تشکیل گروه یکپارچه به بانک‌مرکزی معرفی شود. ۲- کد تعرفه‌های کالاهای منتخب در موضوع ماده‌اولیه قطعات تجهیزات و ماشین‌آلات خط‌تولید توسط وزارت صمت به بانک‌مرکزی ابلاغ و کنترل ثبت‌سفارش بر اساس برنامه توسعه مدنظر وزارت صمت در زنجیره ارزش و ماشین‌آلات و تجهیزات حوزه تولید برای خود انجام می‌پذیرد. ۳- کالاهای التهابی منتخب وزارت صمت در صورت واردات از محل این منابع باید تحت‌نظارت و با صلاحدید وزارت صمت در بورس‌کالا به‌فروش برسند. ۴- بانک‌مرکزی مکلف است از تخصیص ارز از منابع بانکی به شرکت‌های اعلام‌شده جلوگیری کند. ۵- واحدها می‌توانند ارز صادراتی را خود مصرف یا به متقاضی واردکننده در داخل «زنجیره فلزات» به‌صورت ارز / کوتاژ با نرخ توافقی واگذار کنند.

- **آخرین آمار تامین مالی دولت با فروش و پرداخت ۱۱۹.۷ و ۱۰۲.۶ هزار میلیارد تومان اوراق اعلام شد:**



وزارت اقتصاد درباره آخرین اقدامات برای تامین مالی با هدف کاهش تبعات تورمی، اعلام کرد: خزانه‌داری در سال جاری نسبت به انتشار و اوراق مرابحه عام دولتی به مبلغ ۱۴۱ هزار میلیارد تومان و عرضه آن اقدام کرد که پس از اخذ سفارش‌های خرید اوراق از متقاضیان در سامانه‌های بازار بین‌بانکی کارگزاری بانک مرکزی و مظنه‌یابی شرکت مدیریت فناوری بورس تهران و عرضه عمومی در مجموع ۱.۲۸ هزار میلیارد تومان به صورت نقدی از محل فروش اوراق تامین شد. براساس این گزارش، دولت تا کنون ۱۱۹.۷ هزار میلیارد تومان از طریق انتشار اوراق نقدی تامین مالی کرده و ۱۰۲.۶ هزار میلیارد تومان توسط خزانه‌داری برای تسویه اصل و فرع اوراق در سال جاری پرداخت شده است.

- **۴ هزار میلیارد تومان اوراق فروش رفت:**



مدیر نظارت بر بورس‌های سازمان بورس با اعلام فروش ۴ هزار میلیارد تومان اوراق تبعی منتشره صندوق توسعه، اثر افزایش ضریب اعتباری و تمدید نصاب نگهداری سهام را مثبت دانست. تصویب واریز مبلغ ۱۰ هزار میلیارد تومان از بانک ها در هیأت عالی بانک مرکزی از جمله اقداماتی بود که در دستور کار سازمان بورس قرار گرفت. پیگیری‌ها بابت دریافت مبالغ باقی مانده، ادامه دارد. صندوق توسعه بازار سرمایه ۵ هزار میلیارد تومان اوراق تبعی تامین مالی برای تجهیز منابع با مشارکت صندوق‌ها، نهادها و شرکت‌های بورسی و فرابورسی منتشر کرد. مصوبه هیأت مدیره مبنی بر افزایش ضریب از ۷۰ به ۷۵ اخذ، ابلاغ و اجرایی شد که به کاهش فشار از طرف شرکت‌های کارگزاری به مشتریان اعتباری بابت فروش سهام و افزایش نصاب اعتبارگیری منجر شد.

مهم‌ترین رویدادهای سیاسی و اقتصادی در هفته اخیر

- **امکان انتشار ۲۰۰ میلیارد تومانی اوراق مرابحه برای شرکت‌های کوچک فراهم شد:**



مدیر نظارت بر بازار اولیه سازمان بورس در خصوص جزییات اصلاحات در دستورالعمل انتشار اوراق مرابحه با هدف تامین مالی شرکت‌های کوچک، اعلام کرد: الزام متقاضیان انتشار اوراق با مبالغ کم نسبت به رعایت الزامات انتشار اوراق با مبالغ بالاتر باعث شد تا انتشار این اوراق در مبالغ کوچک چندان به صرفه نباشد. طبق تغییرات دستورالعمل انتشار اوراق مرابحه، مقرر شد شرکت‌هایی که درخواست انتشار اوراق مرابحه با مبالغ حداکثر ۲۰۰ میلیارد تومان و با سررسید حداکثر ۱۸ ماهه دارند از شرایط جدید انتشار اوراق برخوردار شوند. شرکت‌ها می‌توانند علاوه بر امکان ارائه تضامین قبلی از ضمانت‌نامه تعهد پرداخت شده توسط بانک‌ها یا ضمانت نامه‌های تعهد پرداخت صادره توسط صندوق‌های پژوهش و فناوری و صندوق نوآوری و شکوفایی به عنوان تضمین انتشار استفاده کنند. همچنین شرکت‌ها می‌توانند با رتبه اعتباری مناسب از یک سهم بجای پرتفوی سه سهمی برای وثیقه اوراق استفاده کنند.

- **بلوک ۳۶.۲ درصدی سهام "زپارس" ۱۰ مهر عرضه می شود:**



سازمان خصوصی سازی در نظر دارد بلوک ۳۶.۲۲ درصدی سهام شرکت کشت و صنعت و دامپروری پارس متعلق به شرکت شهرک های کشاورزی را بطور یکجا و نقد یا شرایطی روانه میز فروش کند. براساس این گزارش، مقرر شده بیش از ۵۰۵.۴ میلیون سهم "زپارس" سه شنبه ۱۰ مهر از طریق کارگزاری بانک تجارت عرضه شود. در این واگذاری قیمت پایه هر سهم به قیمت پایانی روز قبل از عرضه به اضافه ۸۰ درصد به شرط آنکه از ۵۳،۶۲۲ ریال کمتر نباشد، تعیین شده است. خریدار در صورت خرید شرایطی باید ۲۰ درصد وجه معامله را به صورت نقدی طی ۲۰ روز کاری واریز و مابقی ثمن معامله را طی چهار سال با فواصل زمانی ۶ ماهه و نرخ سود ۲۳ درصد پرداخت کند.

- **از ابتدای سال جاری تا ۱۹ شهریورماه ۲۳ میلیارد دلار ارز صنایع تامین شد:**



به نقل از بانک مرکزی، از ابتدای فروردین ماه تا ۱۹ شهریور ماه امسال ۲۳ میلیارد و ۳۲۵ میلیون دلار ارز برای صنایع تامین شده که مجموع ارز نیمایی و توافقی برای صنایع حمل و نقل و خودرو معادل ۴ میلیارد و ۶۶ میلیون دلار، معدنی معادل ۳ میلیارد و ۱۵۲ میلیون دلار، ماشین آلات و تجهیزات تولید معادل ۲ میلیارد و ۷۹۲ میلیون دلار، شیمیایی و پلیمری معادل ۲ میلیارد و ۲۶۵ میلیون دلار، تجهیزات برق و الکترونیک معادل ۲ میلیارد و ۲۵۹ میلیون دلار و منسوجات و پوشاک معادل ۸۹۸ میلیون دلار بوده است. تأمین ارز نیمایی برای «صنایع حمل و نقل و خودرو» معادل ۲ میلیارد و ۳۹۷ میلیون دلار، «صنایع معدنی» یک میلیارد و ۷۶۶ میلیون دلار و «ماشین آلات و تجهیزات تولید» معادل یک میلیارد و ۵۴۳ میلیون دلار بوده‌است.

بررسی وضعیت بازار در هفته‌ی اخیر

شرح وقایع

شاخص کل بورس در پایان هفته اخیر، بر ارتفاع ۲،۰۸۴،۵۹۳ واحد قرار گرفت و افت هفتگی ۱.۲ درصدی را ثبت کرد اما شاخص کل هم‌وزن رشد ۲.۱ درصدی داشت و بر ارتفاع ۶۷۳،۵۵۸ واحد ایستاد. ارزش معاملات خرد رشد ۷۶ درصدی داشت و حدود ۱۱،۵۱۶ میلیارد تومان ثبت شد. میانگین ارزش معلات خرد سهام و حق تقدم با رشد ۶ درصدی از ۲،۱۸۱ میلیارد تومان به ۲،۳۰۳ میلیارد تومان رسید. میانگین ارزش معاملات خرد از ابتدای سال ۱۴۰۳ تاکنون ۲،۴۴۷ میلیارد تومان بوده است. در این هفته، بازار نسبتا خوب دنبال شد و گرایش بازار به سمت سهام کوچک و متوسط بود و شاخص هم‌وزن بازدهی بهتری نسبت به شاخص کل را ثبت کرد. این هفته، بیشترین بازدهی را در بین صنایع فعال در بازار، گروه "محصولات چرمی"، "مخابرات" و "محصولات کامپیوتری الکترونیکی و نوری" همچنین بیشترین بازدهی در بین نمادهای فعال در بازار نیز به ترتیب به "میهن"، "گلدیرا" و "غنیلی" اختصاص داشت.

تغییرات هفتگی شاخص ها

شرح	مقدار ابتدای هفته	مقدار انتهای هفته	تغییرات واحد	درصد تغییرات
شاخص کل (واحد)	۲،۱۰۹،۲۹۴	۲،۰۸۴،۵۹۳	-۲۴،۷۰۱	-۱.۲%
شاخص هم وزن (واحد)	۶۵۹،۷۰۱	۶۷۳،۵۵۸	۱۳،۸۵۷	۲.۱%
ارزش معاملات خرد سهام و حق تقدم (میلیارد تومان)	۱۱،۵۱۶		۴،۹۷۴	۷۶%

شاخص کل


۲,۸۰۰,۰۰۰
۲,۴۰۰,۰۰۰
۲,۰۰۰,۰۰۰
۱,۶۰۰,۰۰۰
۱,۲۰۰,۰۰۰
۸۰۰,۰۰۰
۴۰۰,۰۰۰
۰
• پیروزی بایدن در انتخابات آمریکا
• افزایش نرخ بهره بین بانکی
• خروج شدید پول حقیقی از بازار
• افزایش نرخ دلار در بازار آزاد
• انتظار گزارشات مالی شرکتها
• پیروزی آقای رئیسی در انتخابات
• وقوع جنگ روسیه و اوکراین
• افزایش قیمت کامودیتی‌ها
• کاهش نرخ بهره بین بانکی
• بهبود در مذاکرات هسته‌ای
• افت قیمت کامودیتی‌ها
• بلاتکلیفی در موضوع برجام
• افزایش نرخ سود بین بانکی
• گزارشات ضعیف فصلی و سالانه شرکتها
• روند صعودی نرخ بهره
• بلاتکلیفی مذاکرات برجام
• وقوع اعتراضات و ناآرامی‌ها در کشور
• افزایش شدید نرخ دلار آزاد و نیما
• به بن‌بست رسیدن مذکرات برجام
• رفع نسبی ابهامات بودجه سال ۱۴۰۲
• کاهش نرخ دلار آزاد
• افزایش نرخ گاز سوخت و خوراک
• افزایش ابهامات در بازار سرمایه
• انتشار گواهی سپرده ۳۰ درصدی
• افزایش تنش‌ها میان ایران و اسرائیل
• ابلاغ دستورالعمل نرخ خوراک پالایشی‌ها
• سقوط بالگرد رئیس جمهور ایران و محدودیت دامنه نوسان

ارزش معاملات خرد سهام

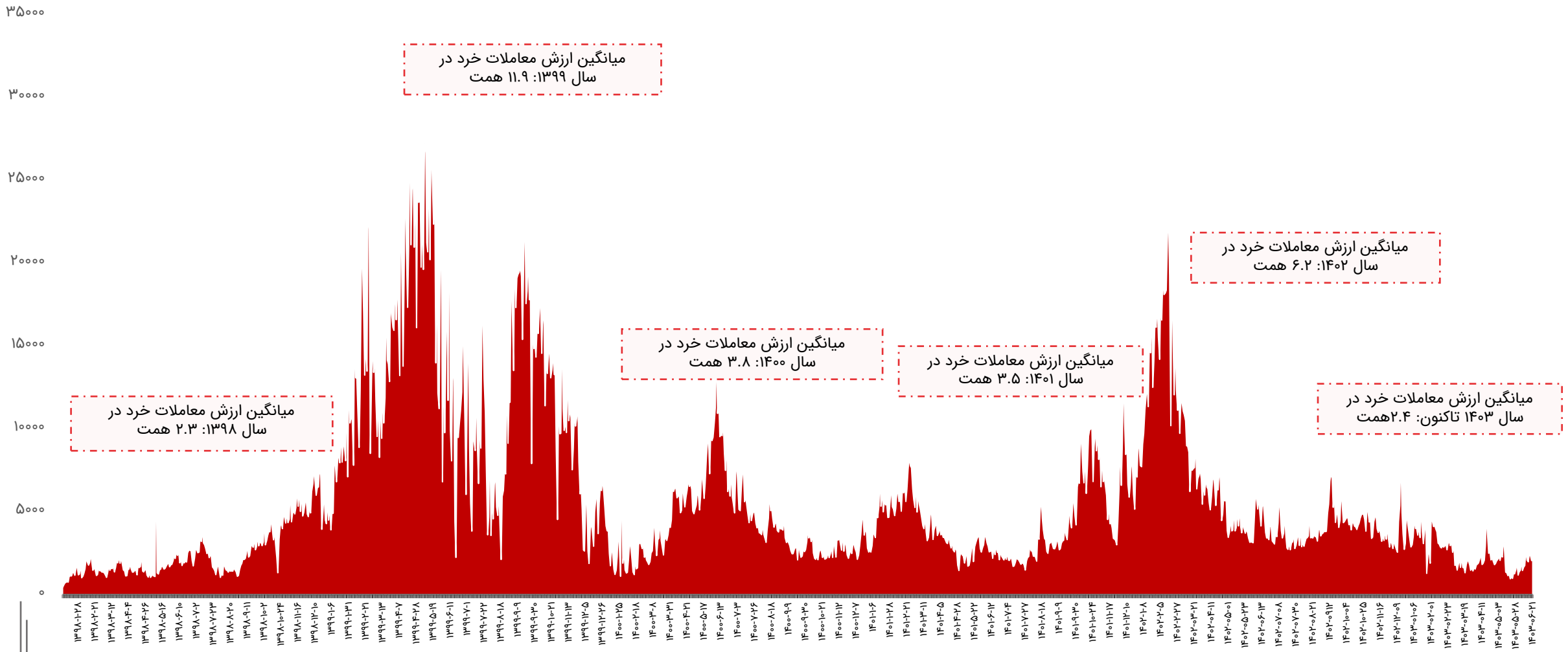

روند P/E-ttm بازار

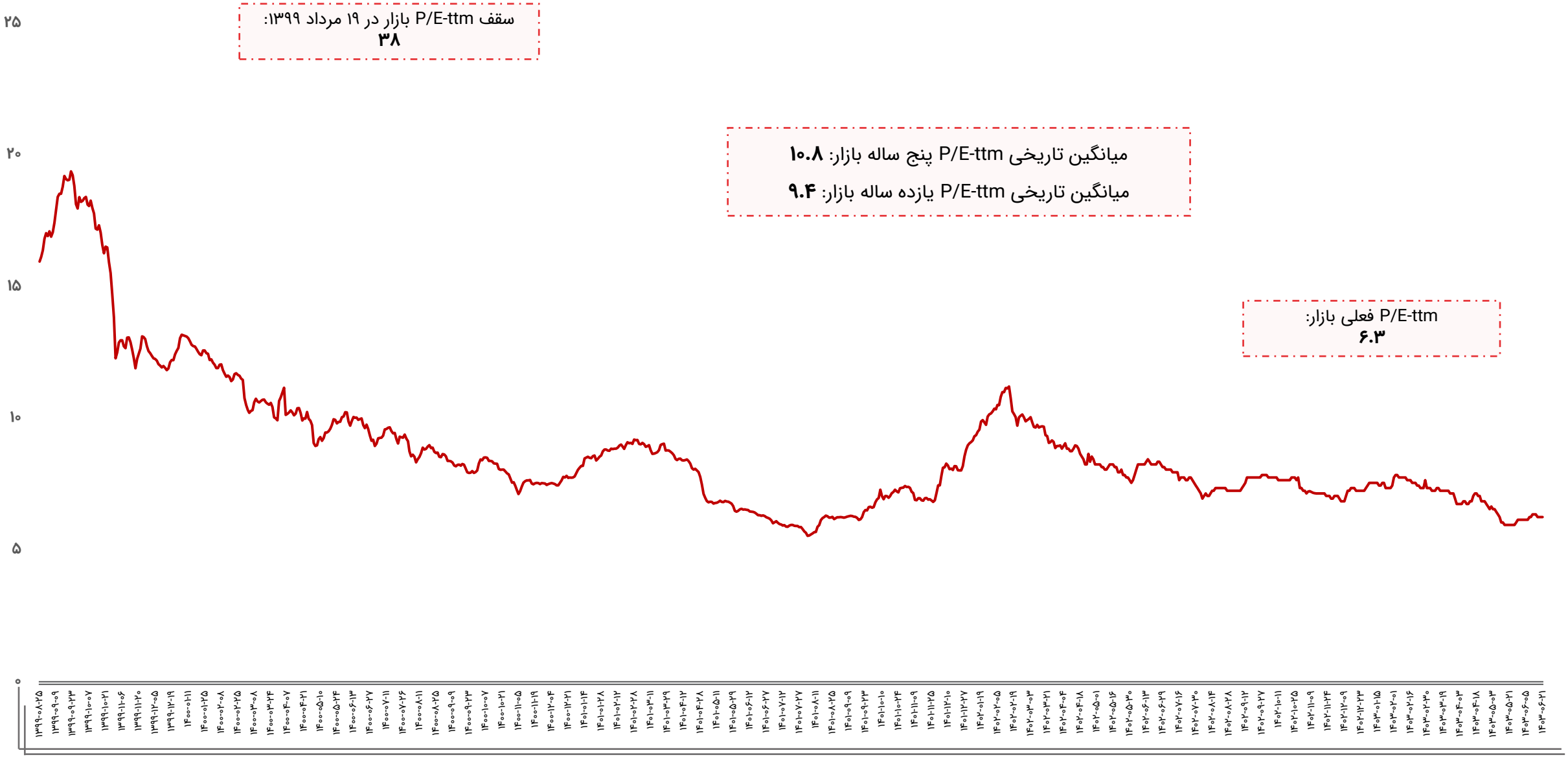

ورود و خروج پول حقیقی به سهام حق و تقدم

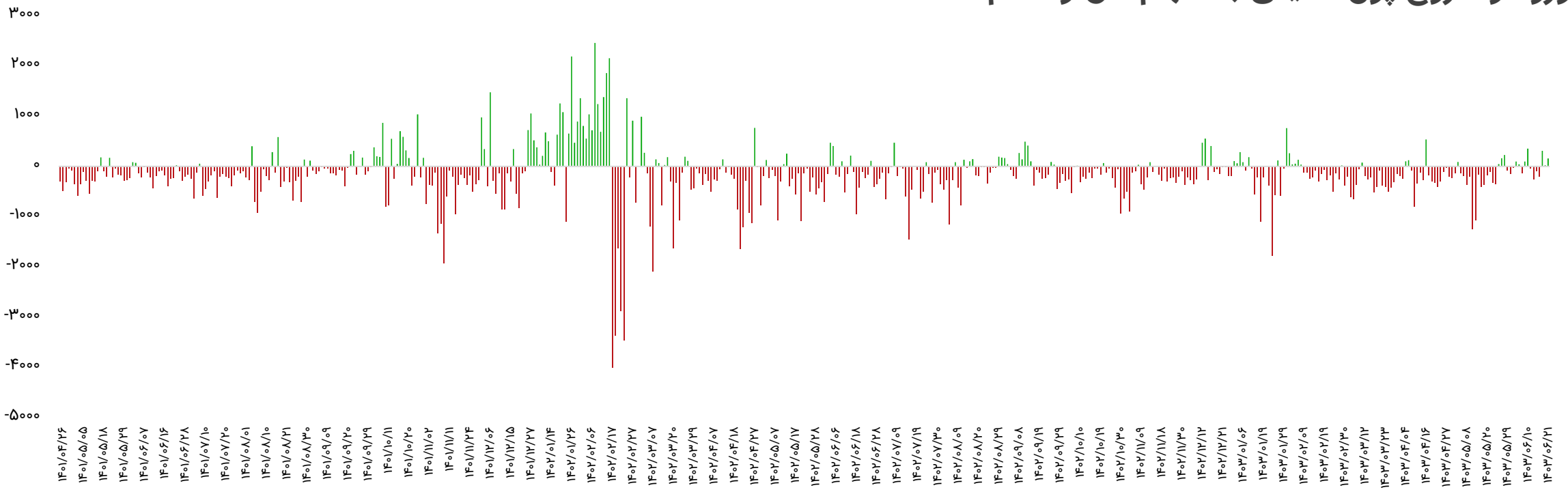

بازه زمانی	تعداد روز معاملاتی	ورود پول (میلیارد تومان)
سالیانه (۱۴۰۲/۰۶/۲۱ تا ۱۴۰۳/۰۶/۲۱)	۲۳۶	-۴۱،۴۴۰
ماهیانه (۱۴۰۳/۰۵/۲۱ تا ۱۴۰۳/۰۶/۲۱)	۲۱	-۲۶۶
هفتگی(۱۴۰۳/۰۶/۱۷ تا ۱۴۰۳/۰۶/۲۱)	۵	۱۹۳

تاریخ	ورود پول (میلیارد تومان)
۱۴۰۳/۰۶/۱۷	-۹۷
۱۴۰۳/۰۶/۱۸	-۲۰۴
۱۴۰۳/۰۶/۱۹	۳۱۲
۱۴۰۳/۰۶/۲۰	۲۳
۱۴۰۳/۰۶/۲۱	۱۵۹
جمع	۱۹۳

ورود و خروج پول حقیقی به صندوق‌های درآمد ثابت

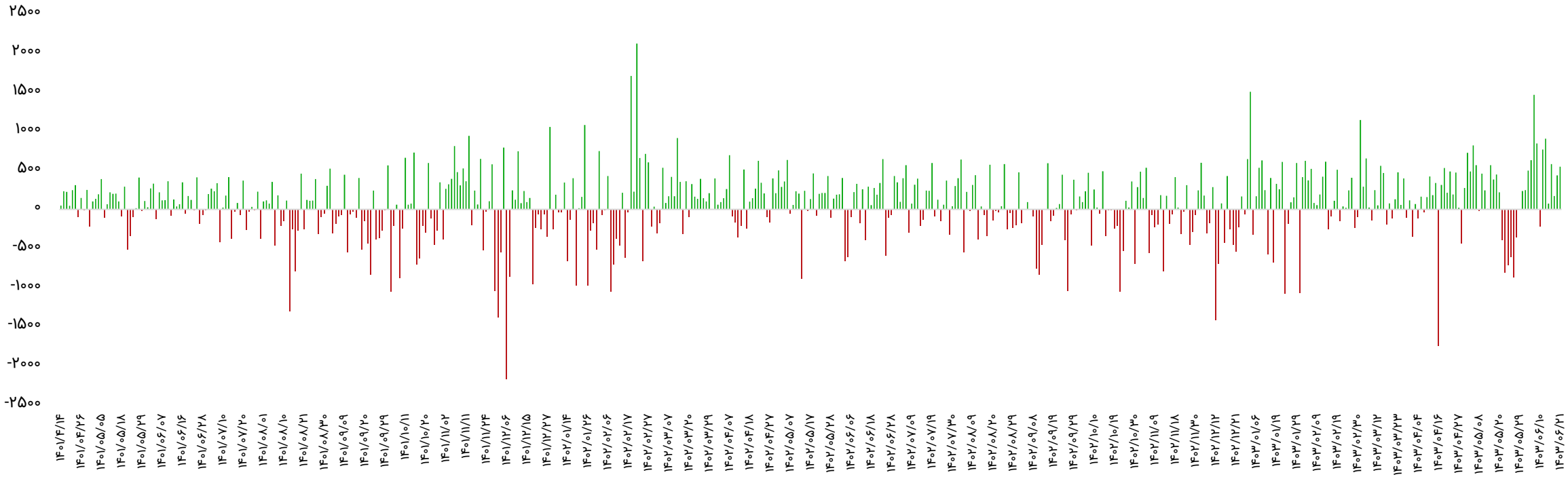

بازه زمانی	تعداد روز معاملاتی	ورود پول (میلیارد تومان)
سالیانه (۱۴۰۲/۰۶/۲۱ تا ۱۴۰۳/۰۶/۲۱)	۲۳۶	۱۷،۴۳۹
ماهیانه (۱۴۰۳/۰۵/۲۱ تا ۱۴۰۳/۰۶/۲۱)	۲۱	۳،۴۰۰
هفتگی(۱۴۰۳/۰۶/۱۷ تا ۱۴۰۳/۰۶/۲۱)	۵	۱،۸۰۳

تاریخ	ورود پول (میلیارد تومان)
۱۴۰۳/۰۶/۱۷	۷۳
۱۴۰۳/۰۶/۱۸	۵۷۸
۱۴۰۳/۰۶/۱۹	۱۷۱
۱۴۰۳/۰۶/۲۰	۴۳۴
۱۴۰۳/۰۶/۲۱	۵۴۷
جمع	۱،۸۰۳

روند نرخ بهره بین بانکی

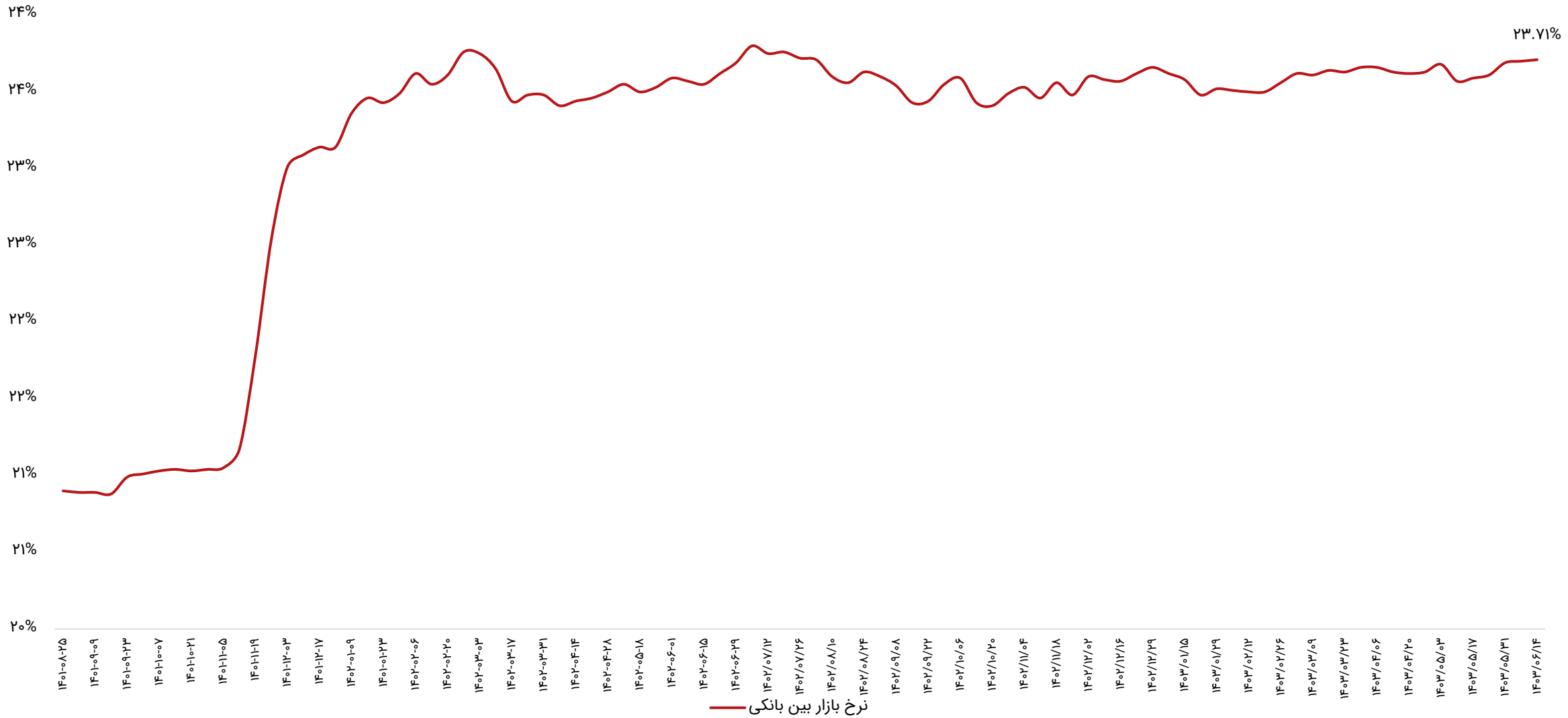

ترین‌های بازار در هفته اخیر

پر بازده‌ترین صنایع

رتبه	صنعت	درصد بازدهی با احتساب آورده
۱	محصولات چرمی	۵.۹
۲	مخابرات	۴.۲
۳	محصولات کامپیوتری الکترونیکی و نوری	۳.۵
۴	وسایل ارتباطی	۳.۳
۵	فنی و مهندسی	۳.۱

پر بازده‌ترین نمادها

رتبه	شرکت	نماد	بازدهی (درصد)
۱	بیمه میهن	میهن	۱۲.۵
۲	صنایع گلدیران	گلدیرا	۱۲.۲
۳	مجتمع تولیدی نیلی صنعت کرمان	غنیلی	۱۲
۴	صنایع مادیران	مادیرا	۱۱.۶
۵	سرمایه‌گذاری شاهد	ثشاهد	۱۱.۳

کم بازده‌ترین صنایع

رتبه	صنعت	درصد بازدهی با احتساب آورده
۱	محصولات چوبی	-۳.۴
۲	چند رشته‌ای صنعتی	-۲.۳
۳	استخراج نفت گاز جز اکتشاف	-۱.۸
۴	فلزات اساسی	-۱.۷
۵	فرآورده‌های نفتی	-۰.۸

کم بازده‌ترین نمادها

رتبه	شرکت	نماد	بازدهی (درصد)
۱	سرمایه‌گذاری ساختمان نوین	وثنو	-۱۳.۲
۲	بیمه حکمت صبا	وحکمت	-۱۱.۴
۳	توسعه معادن کرومیت کاوندگان	کرومیت	-۹.۱
۴	توسعه خدمات دریایی و بندری سینا	حسینا	-۹
۵	سرمایه‌گذاری مسکن پردیس	ثپردیس	-۸.۷

ترین‌های بازار در هفته اخیر

بیشترین ارزش معاملات به تفکیک صنایع

رتبه	صنعت	ارزش معاملات (میلیاردتومان)
۱	شیمیایی	۱،۶۷۲
۲	فلزات اساسی	۱،۵۴۳
۳	خودرو و قطعات	۱،۲۹۱
۴	بانکها و موسسات اعتباری	۷۰۷
۵	سرمایه‌گذاریها	۶۳۵

کمترین ارزش معاملات به تفکیک صنایع

رتبه	صنعت	ارزش معاملات (میلیاردتومان)
۱	استخراج نفت گاز جز اکتشاف	۰.۵
۲	چاپ	۰.۶
۳	محصولات چوبی	۳
۴	استخراج زغال سنگ	۷.۳
۵	منسوجات	۱۳.۱

نمادهای با کمترین P/E

نماد	قیمت (ریال)	P/E
وبملت	۲،۰۳۱	۱.۵
ونوین	۳،۳۲۳	۲.۱
بهپاک	۳،۶۰۲	۲.۵
وسین	۱،۹۳۳	۲.۷
سامان	۱،۶۹۲	۳.۲
وپاسار	۲،۱۶۴	۳.۲
وسالت	۶،۱۹۰	۳.۳
شاوان	۱۷،۸۴۰	۳.۳
های وب	۶۹۲	۳.۳
شبریز	۱۱،۲۹۰	۳.۳

بازدهی اوراق با درآمد ثابت

نماد	قیمت اسمی	نوع	سررسید	روز تا سررسید	تعداد انتشار	قیمت پایانی	YTM(last)
اخزا۲۱۳	۱,۰۰۰,۰۰۰	اسناد خزانه	۱۴۰۵-۱۰-۲۱	۸۴۹	۱۵۰,۰۰۰,۰۰۰	۵۳۲,۸۴۰	۳۱.۱%
اخزا۲۱۰	۱,۰۰۰,۰۰۰	اسناد خزانه	۱۴۰۵-۱۱-۱۲	۸۷۰	۳۰۰,۰۰۰,۰۰۰	۵۲۴,۵۱۰	۳۱.۰۴%
اخزا۲۰۲	۱,۰۰۰,۰۰۰	اسناد خزانه	۱۴۰۵-۰۹-۲۳	۸۲۱	۱۵۰,۰۰۰,۰۰۰	۵۴۴,۲۵۰	۳۰.۹۸%
اخزا۲۱۲	۱,۰۰۰,۰۰۰	اسناد خزانه	۱۴۰۵-۰۹-۱۶	۸۱۴	۱۹۰,۰۰۰,۰۰۰	۵۴۶,۵۸۰	۳۰.۹۶%
اخزا۲۰۱	۱,۰۰۰,۰۰۰	اسناد خزانه	۱۴۰۵-۰۳-۲۵	۶۳۹	۱۵۰,۰۰۰,۰۰۰	۶۲۲,۴۷۰	۳۰.۹۲%
اخزا۲۰۳	۱,۰۰۰,۰۰۰	اسناد خزانه	۱۴۰۵-۰۸-۱۸	۷۸۶	۵۰,۰۰۰,۰۰۰	۵۵۸,۱۹۰	۳۰.۹۰%
اخزا۲۱۱	۱,۰۰۰,۰۰۰	اسناد خزانه	۱۴۰۵-۰۷-۲۰	۷۵۸	۱۵۰,۰۰۰,۰۰۰	۵۷۰,۴۵۰	۳۰.۸۸%
اخزا۱۰۸	۱,۰۰۰,۰۰۰	اسناد خزانه	۱۴۰۴-۰۷-۲۷	۴۰۰	۵۰,۰۰۰,۰۰۰	۷۴۵,۶۰۰	۳۰.۳۴%
اخزا۱۰۴	۱,۰۰۰,۰۰۰	اسناد خزانه	۱۴۰۴-۰۹-۱۶	۴۴۹	۱۶۰,۰۰۰,۰۰۰	۷۱۸,۷۶۰	۳۰.۳۲%
اخزا۲۰۷	۱,۰۰۰,۰۰۰	اسناد خزانه	۱۴۰۴-۰۹-۱۰	۴۴۳	۱۵۰,۰۰۰,۰۰۰	۷۲۲,۸۷۰	۳۰.۰۴%
اخزا۰۰۸	۱,۰۰۰,۰۰۰	اسناد خزانه	۱۴۰۳-۰۹-۱۹	۸۶	۵۰,۰۰۰,۰۰۰	۹۳۸,۳۱۰	۳۰.۰۳%
اخزا۱۰۵	۱,۰۰۰,۰۰۰	اسناد خزانه	۱۴۰۴-۱۰-۱۴	۴۷۷	۱۰۰,۰۰۰,۰۰۰	۷۰۴,۷۴۰	۳۰.۰۳%
اخزا۱۰۱	۱,۰۰۰,۰۰۰	اسناد خزانه	۱۴۰۴-۰۳-۲۵	۲۷۴	۱۵۰,۰۰۰,۰۰۰	۸۲۰,۲۲۰	۳۰.۰۲%
اخزا۱۰۳	۱,۰۰۰,۰۰۰	اسناد خزانه	۱۴۰۴-۰۵-۱۹	۳۳۰	۵۰,۰۰۰,۰۰۰	۷۸۴,۰۰۰	۲۹.۹۷%
اخزا۰۰۹	۱,۰۰۰,۰۰۰	اسناد خزانه	۱۴۰۳-۱۱-۰۱	۱۲۸	۶۰,۰۰۰,۰۰۰	۹۱۳,۴۳۰	۲۸.۶۰%
اخزا۱۰۹	۱,۰۰۰,۰۰۰	اسناد خزانه	۱۴۰۴-۰۸-۲۵	۴۲۸	۱۰۰,۰۰۰,۰۰۰	۷۳۹,۰۰۰	۲۸.۵۴%
اخزا۰۰۱	۱,۰۰۰,۰۰۰	اسناد خزانه	۱۴۰۳-۰۸-۲۱	۵۸	۱۰۰,۰۰۰,۰۰۰	۹۶۰,۰۰۰	۲۸.۴۶%
اخزا۰۰۲	۱,۰۰۰,۰۰۰	اسناد خزانه	۱۴۰۳-۱۰-۲۴	۱۲۱	۱۰۰,۰۰۰,۰۰۰	۹۱۶,۵۰۰	۲۸.۳۳%
اخزا۰۱۰	۱,۰۰۰,۰۰۰	اسناد خزانه	۱۴۰۳-۱۱-۱۵	۱۴۲	۵۰,۰۰۰,۰۰۰	۹۰۱,۷۷۰	۲۸.۱۶%
اخزا۱۰۶	۱,۰۰۰,۰۰۰	اسناد خزانه	۱۴۰۳-۰۸-۱۴	۵۱	۸۰,۰۰۰,۰۰۰	۹۶۱,۱۱۰	۲۸.۰۱%
اخزا۰۰۶	۱,۰۰۰,۰۰۰	اسناد خزانه	۱۴۰۳-۰۷-۲۳	۳۰	۱۵۰,۰۰۰,۰۰۰	۹۷۶,۲۱۰	۲۷.۹۳%
اخزا۰۰۷	۱,۰۰۰,۰۰۰	اسناد خزانه	۱۴۰۳-۰۹-۱۲	۷۹	۵۰,۰۰۰,۰۰۰	۹۴۵,۴۳۰	۲۷.۷۳%
اخزا۲۰۸	۱,۰۰۰,۰۰۰	اسناد خزانه	۱۴۰۴-۱۲-۱۱	۵۳۴	۱۵۰,۰۰۰,۰۰۰	۶۷۶,۲۷۰	۲۶.۸۵%

اخبار بورس کالا در هفته اخیر

- **عرضه ۱۵۰ هزار تن شمش بلوم در قالب قرارداد کشف پریمیوم:**

در روز شنبه ۲۴ شهریور ماه ۱۵۰ هزار تن شمش بلوم ۵SP شرکت آهن و فولاد ارفع شامل ۲۰ ردیف عرضه و در قالب قرارداد پریمیوم روی تابلوی بورس کالای ایران می‌رود. براساس اطلاعیه عرضه، مرجع قیمت مبنا میانگین موزون معاملات ۳ هفته آخر شمش بلوم (۵SP و ۳SP) در بورس کالا قبل از معامله نهایی است. همچنین فرمول محاسبه قیمت نهایی در این عرضه، قیمت مبنا به اضافه پریمیوم بوده و حداقل خرید هزار تن اعلام شده و تاریخ معامله نهایی این قراردادها از ۱۴ مهرماه تا ۱۸ اسفندماه سال جاری خواهد بود. براساس اطلاعیه عرضه منتشر شده، واریز ۱۰ درصد ارزش قرارداد کشف پریمیوم جهت تسویه قرارداد پریمیوم با عنوان پیش پرداخت معامله نهایی الزامی بوده و تسویه معامله نهایی این قراردادها به صورت نقدی - اعتباری است.

- **معامله ۲۰ دستگاه کامیون کمپرسی فاو در بورس کالا:**

در رو سه شنبه ۲۰ شهریور ماه ۲۰ دستگاه کامیون کمپرسی فاو متعلق به سیبا موتور در تالار خودرو بورس کالای ایران عرضه شد که مورد معامله قرار گرفت.۲۰ دستگاه کامیون کمپرسی فاو J6P-460 FAWCA3250 متعلق به شرکت سیبا موتور در تالار خودرو بورس کالای ایران عرضه شد که ۵۰ دستگاه تقاضا برای آن ثبت و در نتیجه با قیمت ۵ میلیارد و ۴۰۳ میلیون تومان معامله شد. گفتنی است قیمت نهایی کامیون کمپرسی فاو رنگ سفید مدل ۱۴۰۳ علاوه بر قیمت کشف شده، ۱۰ درصد مالیات بر ارزش افزوده و هزینه‌های جانبی جمعا به مبلغ ۳۳ میلیون و ۱۹۳ هزار تومان شامل مالیات، عوارض شماره گذاری، هوشمندسازی کارت سوخت، بیمه شخص ثالث و ...است.

- **عرضه ۴۰دستگاه کامیونت فورس و کامیون بایک:**

تالار خودرو بورس کالای ایران روزهای ۲۶ و ۲۸ شهریور ماه میزبان عرضه ۲۰ دستگاه کامیون کشنده بایک و ۲۰ دستگاه کامیونت فورس(۳/۸ تن) متعلق به شرکت بهمن دیزل است. به این ترتیب تعداد ۲۰ دستگاه کامیون کشنده BAIC-X9 به قیمت پایه: ۵ میلیارد و ۳۸۵ میلیون تومان با درصد پیش پرداخت ۱۰ درصدی ۲۶ شهریور ماه عرضه می‌شود. همچنین ۲۰ دستگاه کامیونت FORCE(۳/۸ تن) به قیمت پایه ۸۰۴ میلیون تومان و درصد پیش پرداخت ۱۰ درصدی روی تابلو می رود.

سایر بازارها

شرح	آخرین قیمت	هفته گذشته		ماه گذشته	
		قیمت	تغییرات	قیمت	تغییرات
طلا (دلار/انس)	۲,۵۸۱	۲,۵۱۶	۲.۶%	۲,۴۶۵	۴.۷%
سکه امامی (ریال)	۴۳۵,۸۰۰,۰۰۰	۴۳۴,۵۵۰,۰۰۰	۰.۳%	۴۱۵,۸۰۰,۰۰۰	۴.۸%
دلار آزاد (ریال)	۵۹۶,۵۰۰	۶۰۰,۰۰۰	-۰.۶%	۶۰۲,۵۰۰	-۱%
نفت برنت (دلار/بشکه)	۷۲.۱	۷۱.۱	۱.۴%	۸۰.۷	-۱۰.۷%
بیت کوین (دلار)	۵۹,۷۶۲	۵۳,۳۵۴	۱۲%	۶۰,۶۵۶	-۱.۵%
آلومینیوم LME	۲,۴۷۵	۲,۳۴۲	۵.۷%	۲,۳۳۲	۶.۱%
مس LME	۹,۲۶۷	۸,۹۹۶	۳%	۸,۹۵۹	۳.۴%
روی LME	۲,۹۰۴	۲,۷۱۸	۶.۹%	۲,۶۸۹	۸%
سرب LME	۲,۰۴۳	۱,۹۷۲	۳.۶%	۱,۹۸۸	۲.۸%
انس پلاتین	۱,۰۰۲	۹۱۹	۹%	۹۴۴	۶.۱%
اوره گرانوله (فوب خاورمیانه)	۳۳۰	۳۳۶	-۱.۸%	۳۴۳	-۳.۸%

تقویم اقتصادی

تاریخ	روز	رویداد
۱۴۰۳/۰۶/۲۶	دوشنبه	سخنرانی بانک مرکزی اروپا، (تغییرات سالیانه) شاخص هزینه کار اروپا
۱۴۰۳/۰۶/۲۷	سه‌شنبه	تغییرات سهام نفت خام مؤسسه نفت آمریکا (API)، (تغییرات سالیانه) صادرات ژاپن
۱۴۰۳/۰۶/۲۸	چهارشنبه	(تغییرات سالیانه) نرخ تورم اتحادیه اروپا، اعلام نرخ بهره فدرال رزرو
۱۴۰۳/۰۶/۲۹	پنج شنبه	نرخ تورم (سالانه) ژاپن، نرخ وام مسکن ۱۵ ساله آمریکا
۱۴۰۳/۰۶/۳۰	جمعه	(تغییرات سالیانه) شاخص قیمت تولید کننده آلمان، ضریب اطمینان مصرف کننده آنی اتحادیه اروپا

مجامع عادی سالیانه هفته جاری

روز	تاریخ	نماد
شنبه	۱۴۰۳/۰۶/۲۴	سخواف
چهارشنبه	۱۴۰۳/۰۶/۲۸	پترول، صبا
پنجشنبه	۱۴۰۳/۰۶/۲۹	وآذر

تحلیل تکنیکال – شاخص کل

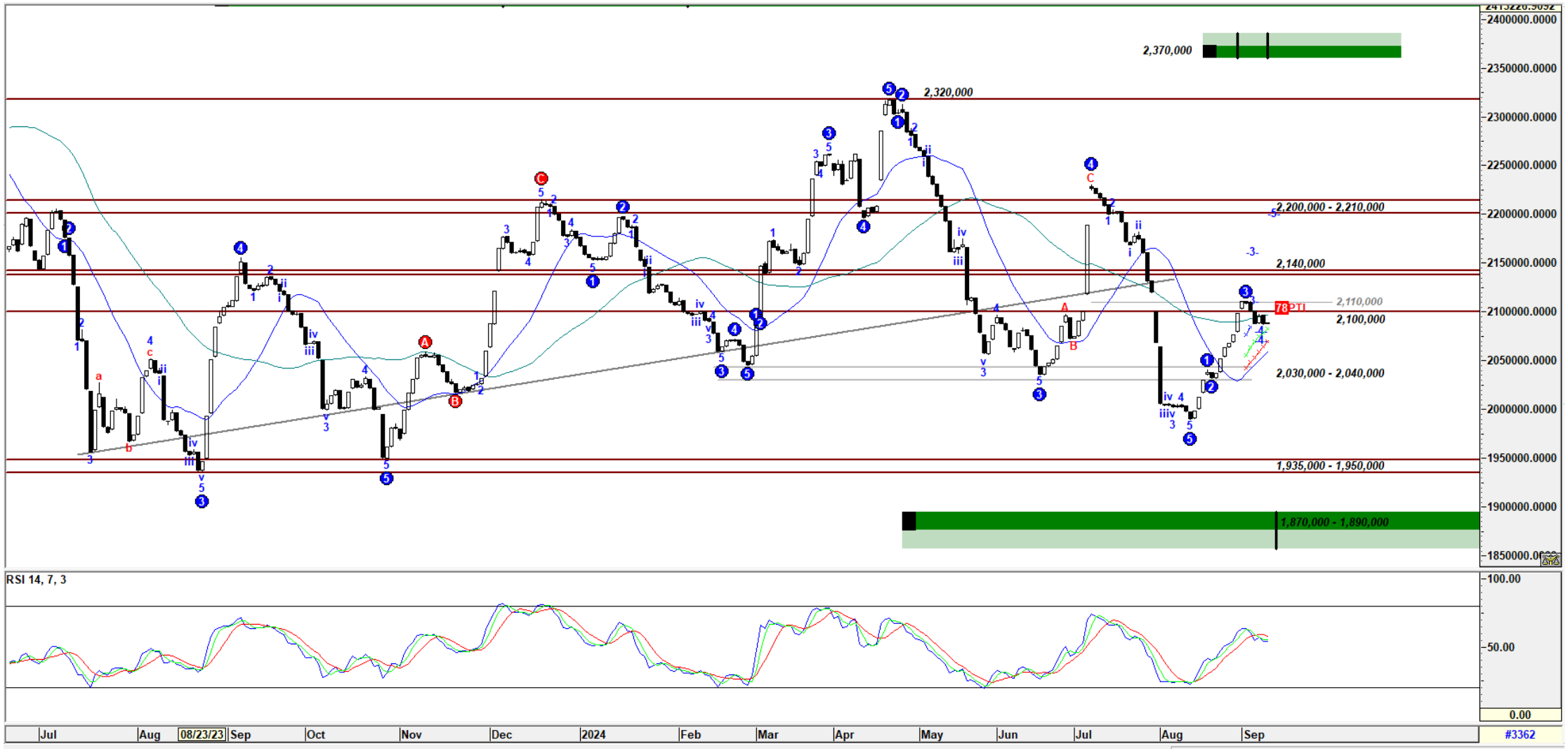

تحلیل تکنیکال – شاخص کل هم‌وزن

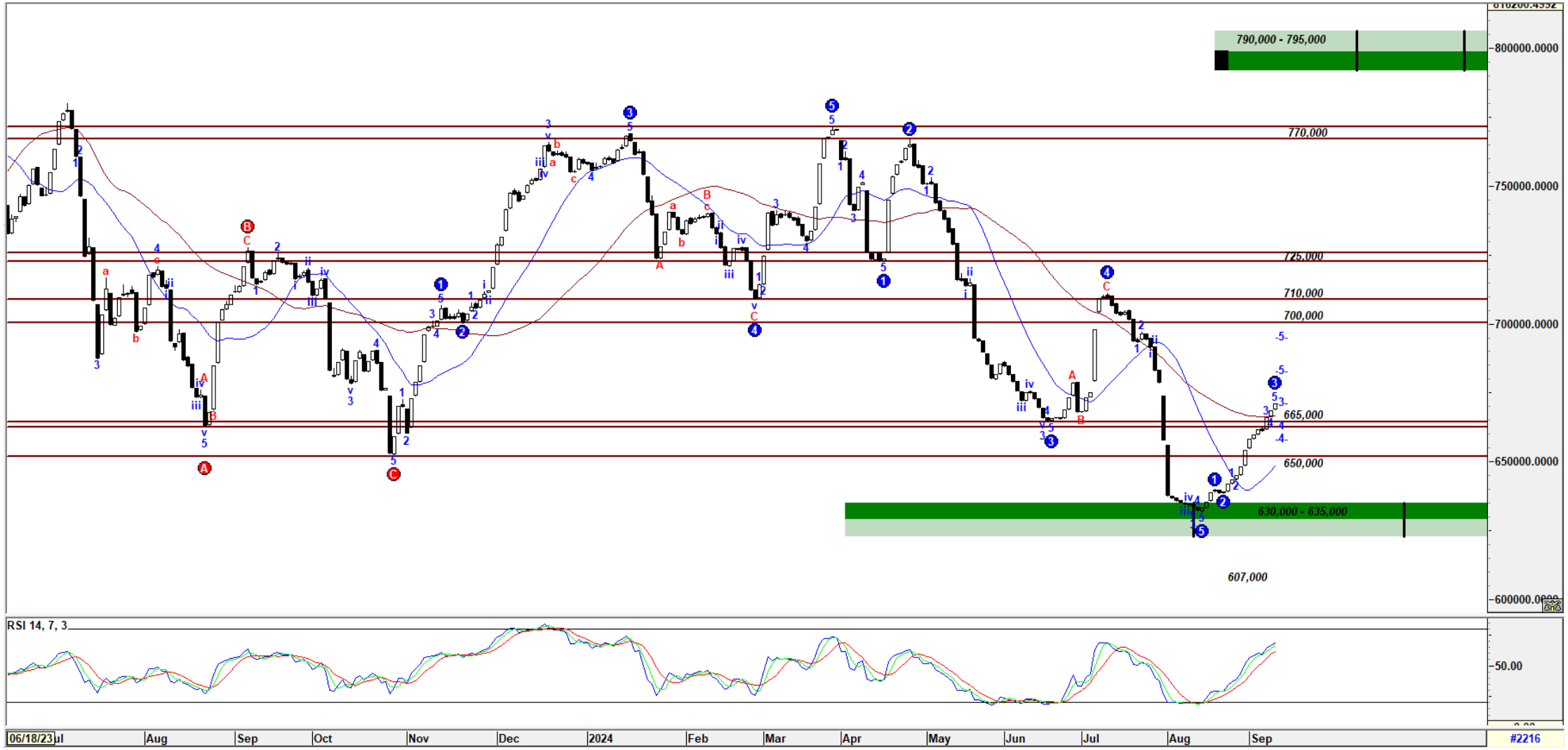

کارگزاری بانک ملت

bank mellat brokerage co.

Mellatcollege

Mellatcollege