کارگزاری بانک ملت
bank mellat brokerage co.

گزارش بررسی بازارهای جهانی

با نگاهی به بازار داخلی



هفته منتهی به ۲۳شهریور ۱۴۰۳

بازارهای جهانی

- تقویم اقتصادی
- بررسی وضعیت بازار جهانی
- دلار آزاد
- طلا
- نفت برنت

پتروشیمی

- متانول
- اوره
- پی‌وی‌سی
- پلی‌اتیلن سنگین
- استایرن
- پلی‌استایرن
- پروپیلن
- پلی پروپیلن
- آلکیل بنزن خطی
- سود کاستیک
- بنزن
- ای‌بی‌اس
- پارازایلین
- زایلین مخلوط

پالایشی

- بنزین
- گازوئیل
- قیر
- وکیوم باتوم

فلزات اساسی

- آلومینیوم
- مس
- روی
- سنگ آهن
- ورق گرم
- بیلت

کشاورزی

- شکر
- گندم
- ذرت
- سویا

بورس کالا داخلی

- نرخ دلار پتروشیمی‌ها
- قیمت جهانی محصولات پتروشیمی

تقویم اقتصادی

- مهم‌ترین رویدادهای هفته پیش رو در جدول زیر ذکر شده است.

تاریخ	روز	رویداد	قبلی	پیش‌بینی
۱۷ سپتامبر ۲۰۲۳	سه‌شنبه	تغییرات سهام نفت خام مؤسسه نفت آمریکا (API)	-۲.۷۹M	
		(تغییرات سالیانه) صادرات ژاپن	۱۰.۳%	۹%
۱۸ سپتامبر ۲۰۲۳	چهارشنبه	(تغییرات سالیانه) نرخ تورم اتحادیه اروپا	۲.۶%	۲.۲%
		اعلام نرخ بهره فدرال رزرو	۵.۵%	۵.۲۵%
۱۹ سپتامبر ۲۰۲۳	پنجشنبه	نرخ تورم (سالانه) ژاپن	۲.۸%	۳%
		نرخ وام مسکن ۱۵ ساله آمریکا	۵.۲۷%	
۲۰ سپتامبر ۲۰۲۳	جمعه	(تغییرات سالیانه) شاخص قیمت تولیدکننده آلمان	-۰.۸%	-۰.۸%
		ضریب اطمینان مصرف‌کننده آنی اتحادیه اروپا	-۱۳.۵	-۱۳.۱

بررسی وضعیت بازار جهانی

- **وضعیت اقتصاد چین:** براساس آمار آژانس ملی چین، تولید صنعتی چین در ماه اوت نسبت به مدت مشابه سال گذشته ۴.۵ درصد افزایش و درمقایسه با نرخ ۵.۱ درصدی ماه ژوئیه کاهش یافته است. درحالیکه رونق بهتر از انتظار صادرات چین طی هفته‌های اخیر با رشد ۸.۷ درصدی نسبت به سال گذشته در سطح ۳.۹ میلیارد دلار بالاترین ارزش از سپتامبر ۲۰۲۲ و واردات با رشد کمتر از انتظار ۰.۵ درصدی در سطح ۲۱۷.۶ میلیون دلار قرار گرفت. بنابراین تردیدها درباره تحقق رشد اقتصادی ۵ درصدی چین را فراهم نمود.

- **شاخص تورمی چین:** شاخص تورم مصرفی چین در اوت ۲۰۲۴، عملکرد ضعیف‌تر از انتظار با توجه به نگرانی بر احتمال بازگشت به تورم منفی را ثبت نمود. تورم مصرفی در مقایسه با سال گذشته در ماه اوت، افزایش ۰.۶ درصدی و کمتر از انتظار ۰.۷ درصدی و بالاتر از ۰.۵ درصدی ماه جولای را ثبت نمود و به استثنای آیتم‌های پرنوسان موادغذایی و انرژی، افزایش کمتر از انتظار ۰.۳ درصدی را دارا بود.

- **نتایج نشست بانک مرکزی اروپا:** با توجه به نگرانی از رشد اقتصادی و روند نزولی تورم در حوزه یورو، سیاستگذاران پولی اروپا برای دومین بار در مدت ۳ سال اخیر، نرخ بهره را کاهش دادند. بانک مرکزی اروپا به ریاست کریستین لاگارد، نرخ بهره سپرده‌ها را با کاهش ۰.۲۵ درصدی به سطح ۳.۵ درصد رساند. معامله‌گران براساس نشست مطبوعاتی لاگارد در فرانکفورت مبنی بر تغییر نرخ بهره براساس وضعیت اقتصادی پیش‌رو اروپا، احتمال کاهش یک نرخ بهره دیگر تا پایان سال را می‌دهند.

- **شاخص قیمت مصرف کننده آمریکا:** تورم مصرفی آمریکا در ماه اوت به کمترین سطح خود در سه سال اخیر رسید و مهر تاییدی بر کاهش نرخ بهره فدرال رزرو در نشست پیش روی آن زد. بطوریکه شاخص قیمت مصرف کننده از ۲.۹ درصد در ماه جولای به ۲.۵ درصد در ماه اوت کاهش یافت درحالیکه تورم پایه در سطح ۳.۲ درصد بدون تغییر محسوسی حفظ شد. لذا کاهش ۰.۵ درصدی نرخ بهره در نشست پیش‌رو انتظار می‌رود.

- **وضعیت بازار جهانی سهام در هفته اخیر:** بازار جهانی سهام با نزدیک شدن به جلسه فدرال رزرو و خوش‌بینی نسبت به چشم‌انداز پیش‌رو کاهش نرخ بهره، روند مثبتی را شاهد بود. شاخص جهانی MSCI با رشد ۳ درصدی در سطح ۸۲۶.۹ واحد قرار گرفت، و در نقطه مقابل رشد ۴.۷ درصدی شاخص نزدک بورس آمریکا، شاخص شانگهای در بورس چین با افت ۲.۲ درصدی بیشترین کاهش در میان شاخص های بزرگ را در هفته قبل ثبت نمود.

- **وضعیت بازار سهام آمریکا در هفته اخیر:** بازار سهام آمریکا در هفته اخیر تحت تاثیر عواملی از جمله افزایش احتمالات پیرامون کاهش نرخ بهره در نشست هفته آینده فدرال رزرو و داده‌های اخیر منتشر شده درخصوص تورم و وضعیت مشاغل آمریکا قرار گرفت. لذا شاخص‌های S&P۵۰۰، نزدک و داوجونز به ترتیب با افزایش ۳ درصد، ۴.۷ درصد و ۱.۸ درصدی روبرو شدند.

- **وضعیت بازار بدهی آمریکا:** بازدهی اوراق قرضه ۱۰ ساله آمریکا تحت تاثیر احتمال کاهش نرخ بهره در هفته آینده با کاهش به ۳.۶۵ درصد رسید که پایین‌ترین سطح از ماه می ۲۰۲۳ تاکنون بشمار می‌آید.

تحلیل تکنیکال دلار آزاد

نکات تحلیل	
قیمت فعلی (تومان)	۵۹,۲۰۰
مقاومت اول (تومان)	۶۰,۰۰۰
مقاومت دوم (تومان)	۶۱,۵۰۰
حمایت اول (تومان)	۵۸,۵۰۰
حمایت دوم (تومان)	۵۷,۰۰۰



- در تایم‌فریم روزانه، روند نوسانی قیمت دلار همچنان ادامه داشته و بین محدوده ۵۸,۵۰۰ الی ۶۱,۰۰۰ تومان بصورت خنثی و نوسانی معامله می‌گردد؛ همچنان با توجه به شاخص PTI، انتظار ادامه افت قیمت تا محدوده ۵۸,۵۰۰ و ۵۷,۵۰۰ وجود دارد. سایر حمایت‌ها و مقاومت‌ها بر روی نمودار مشخص شده‌اند.

تحلیل بازار جهانی انس طلا

- در هفته گذشته قیمت طلا در بحبوحه تضعیف دلار و بازدهی اوراق قرضه موفق به ثبت رشد بیش از ۳ درصدی و در ۲،۵۸۱ دلار در هر اونس معامله شد.
- این افزایش عمدتا به دلیل انتشار داده‌های اقتصادی جدید **آمریکا** مبنی بر افزایش نرخ بیکاری آمریکا رخ داد که موجب شد انتظارات برای کاهش نرخ بهره در هفته آینده افزایش یابد. همچنین قیمت‌های تولیدکننده آمریکا در ماه اوت به دلیل افزایش هزینه‌های خدمات کمی بیشتر از سطح انتظارات افزایش یافت اما روند کلی تورم همچنان کاهشی می‌باشد.
- بانک مرکزی **اروپا** نیز مطابق با انتظارات نرخ بهره را ۲۵ واحد کاهش داد که نشان دهنده اعتماد رو به رشد در میان سیاست‌گذاران مبنی بر اینکه تورم در مسیر نزولی پایدار قرار گیرد، می‌باشد.





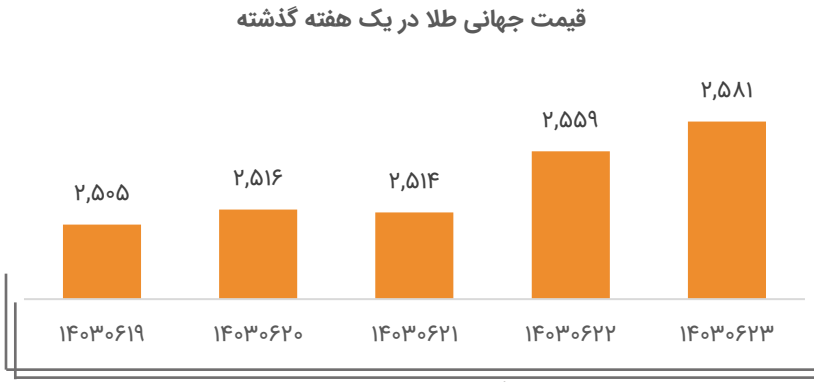

تحلیل تکنیکال طلا (انس)

نکات تحلیل	
قیمت فعلی (دلار)	۲,۵۷۹
مقاومت اول (دلار)	۲,۶۸۰
مقاومت دوم (دلار)	۲,۸۳۰
حمایت اول (دلار)	۲,۵۳۰
حمایت دوم (دلار)	۲,۴۸۰



- در تایم‌فریم روزانه، قیمت انس در محدوده ۲,۴۸۰ دلار مورد حمایت واقع شد و از مقاومت ۲,۵۳۰ دلار عبور کرده و بالای این محدوده تثبیت کرد؛ اولین هدف قیمت انس محدوده ۲,۶۸۰ دلار و انتظار ادامه صعود تا این محدوده وجود دارد؛ هدف بعدی نیز در محدوده ۲,۹۲۰ دلار واقع شده است. همچنین حمایت‌های انس به ترتیب در محدوده ۲,۵۳۰ و ۲,۴۸۰ دلار واقع شده‌اند.

تحلیل بازارجهانی روند اونس طلا و شاخص دلار

- در هفته اخیر، دلار پس از تقویت مجدد احتمال کاهش ۰.۵ درصدی نرخ بهره براساس سخنان مقام سابق فدرال رزرو به روند نزولی خود بازگشت بطوریکه ارزش دلار در مقابل ارزهایی مانند ین ژاپن به کمترین سطح ۹ ماهه اخیر کاهش یافت.

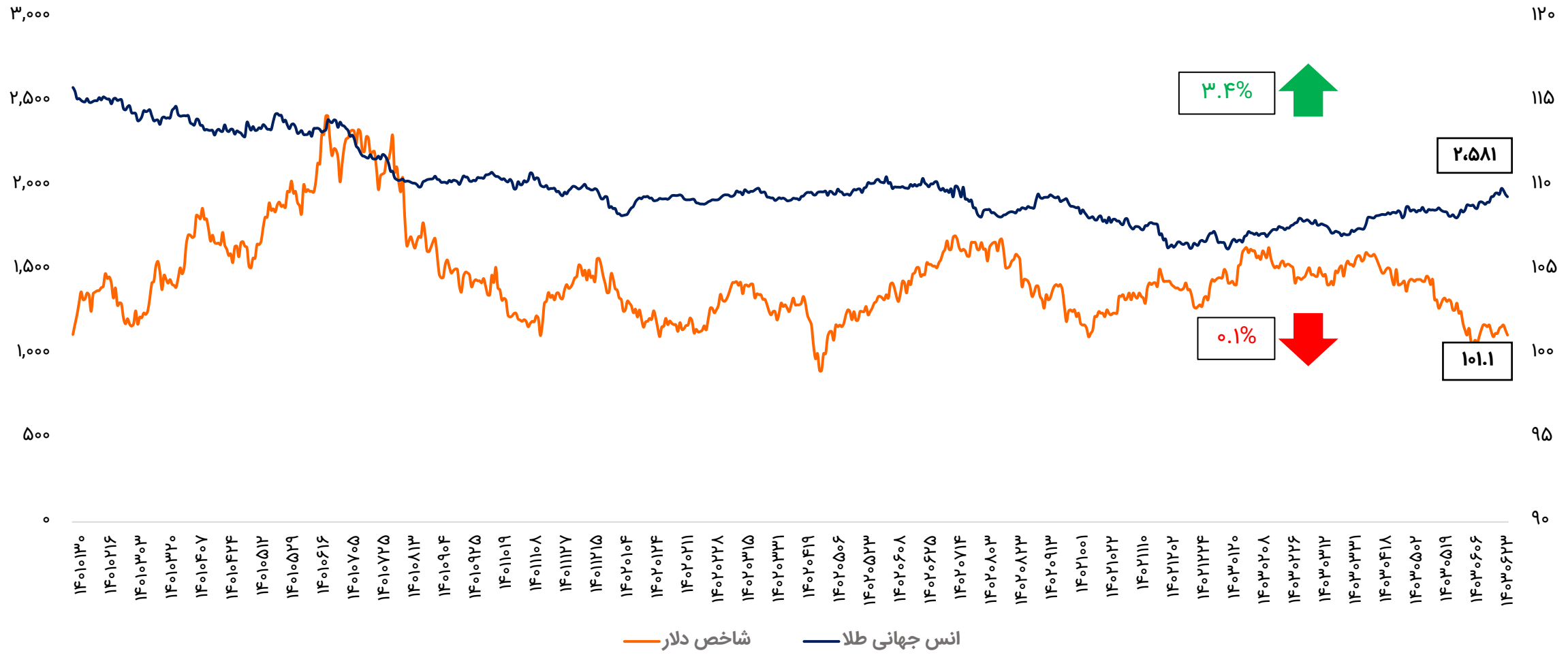

تحلیل بازار جهانی نفت

- بازار جهانی نفت در هفته گذشته ابتدا به کمترین سطح قیمتی خود کانال ۶۰ دلاری تحت تاثیر نگرانی از سطح تقاضا رسید اگرچه در ادامه تحت **تاثیر جو مثبت بازارهای جهانی و تعطیلی بخشی از ظرفیت تولید آمریکا در خلیج مکزیک** به دلیل وقوع طوفان فرانسین، موفق به بازیابی خود شد و در ۷۲ دلار بسته شد.

- داده‌های رسمی نشان داد که حدود ۴۲ درصد از تولید نفت **آمریکا** که بالغ بر ۷۳۰ هزار بشکه در روز است به دلیل طوفان متوقف شده است.

- آژانس بین‌المللی انرژی نسبت به کند شدن رشد تقاضای جهانی نفت، به ویژه به دلیل ضعیف شدن شرایط اقتصادی **چین** هشدار داد و زنگ خطر بزرگی را در بازار نفت به صدا درآورد. بطوریکه مازاد عرضه بالقوه نفت را در سال ۲۰۲۴، حتی با ادامه کاهش تولید اوپک پلاس، پیش‌بینی کرد. داده‌های اولیه این هفته نشان داد که واردات نفت خام چین از ژانویه تا آگوست ۲۰۲۴ به میزان ۳.۱ درصد در مقایسه با مدت مشابه سال گذشته کاهش یافته است.

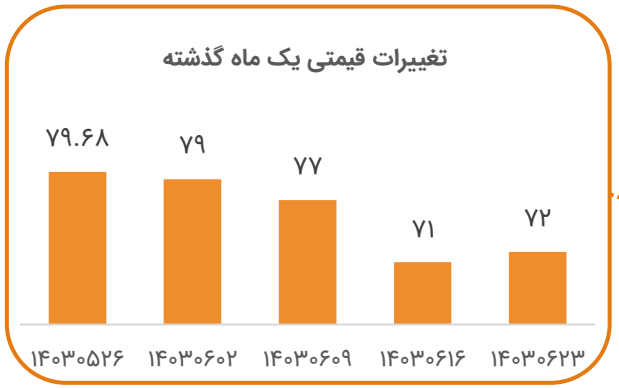

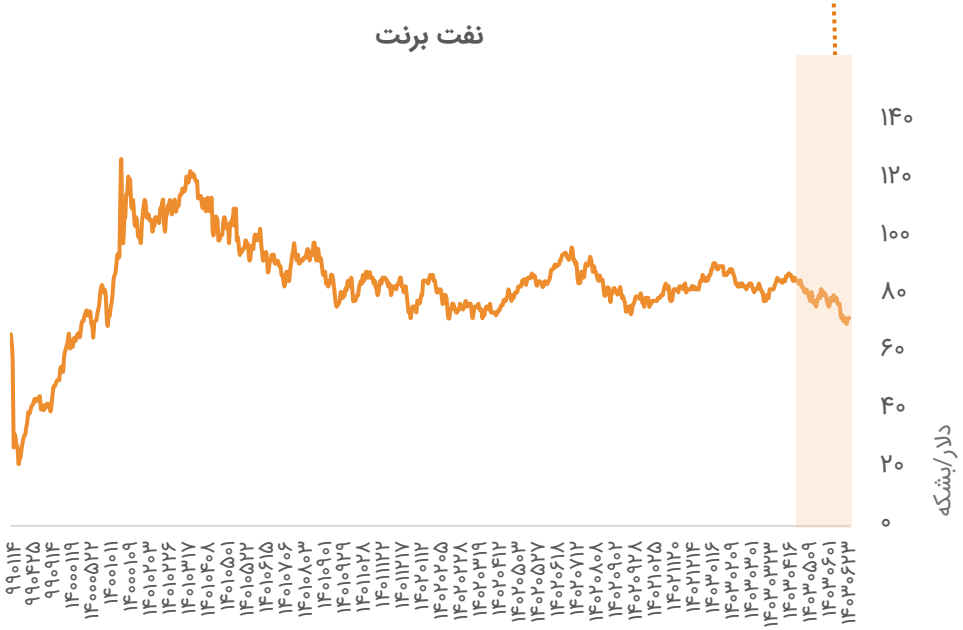

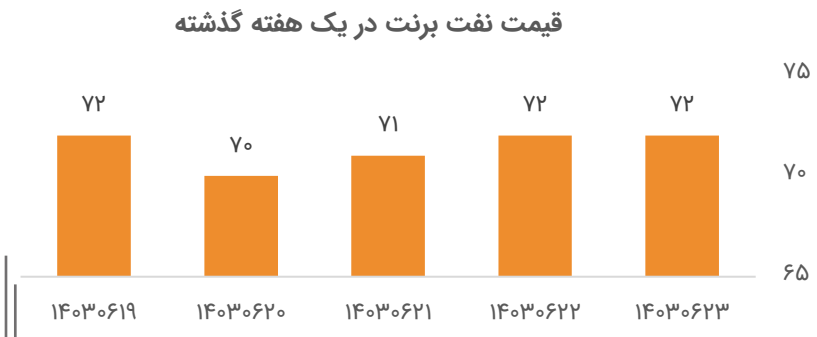

تحلیل تکنیکال نفت برنت

نکات تحلیل	
قیمت فعلی (دلار)	۷۱
مقاومت اول (دلار)	۷۳
مقاومت دوم (دلار)	۷۵
حمایت اول (دلار)	۷۱
حمایت دوم (دلار)	۶۸



- در تایم‌فریم روزانه، قیمت نفت نوسانی تا محدوده کف کانال نزولی میان‌مدت داشت و به این محدوده واکنش و از این محدوده بازگشت قیمت داشته است؛ اولین مقاومت در محدوده ۷۳ دلار واقع شده است و در صورت شکست این محدوده، مقاومت بعدی در محدوده ۷۵ دلار و کف روند صعودی بلندمدت شکسته شده قرار دارد. سایر حمایت‌ها و مقاومت‌ها بر روی نمودار مشخص شده‌اند.

تحلیل بازار جهانی متانول

- در هفته گذشته قیمت متانول سی‌اف‌ار چین به دنبال تشدید نگرانی‌های عرضه و افزایش قیمت نفت خام صعودی شد. حجم معاملات متانول در این منطقه افزایش یافت و قیمت متانول سی‌اف‌ار چین با افزایش ۲۸۲ دلار بر تن معامله شد. در بازار داخلی **چین** نیز قیمت متانول با افزایش ۲۷۷ دلار بر تن ارزیابی شد. موجودی متانول در شرق و جنوب چین با کاهش به ۱.۱۶ میلیون تن رسید.

- در **جنوب شرقی آسیا** آربیتراژ میان چین و ویتنام باز شد. قیمت معاملات متانول میان خریداران و فروشندگان در این منطقه ۳۴۰ دلار بر تن ارزیابی شد. آربیتراژ میان **چین** و **اندونزی** به دلیل هزینه‌های بالای حمل و نقل بسته بود.

- حجم معاملات متانول با مبدا **آمریکا** در بحبوحه اختلالات عرضه به دلیل شرایط نامساعد آب و هوایی محدود بود.

- در **کره جنوبی** حجم معاملات متانول و موجودی انبارها محدود بود. آربیتراژ میان ژاپن و کره جنوبی باز بود. ۱۰،۰۰۰ تن محموله صادراتی از ژاپن به کره جنوبی به قیمت ۳۵۵ دلار بر تن عرضه شد. واردکنندگان متانول کره جنوبی، محموله‌های متانول با مبدا آمریکا را به دلیل توافقنامه مالیاتی میان دو کشور ترجیح می‌دادند.

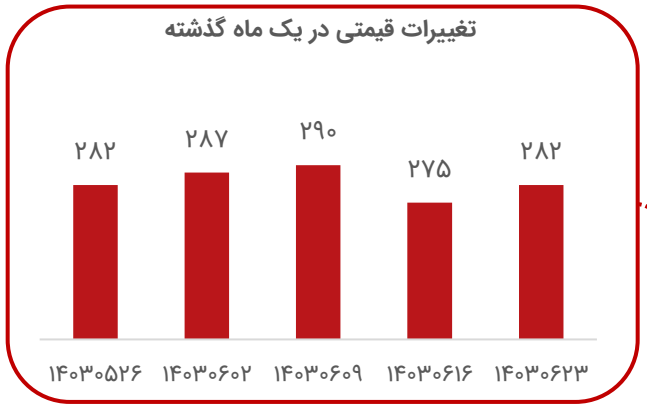



تحلیل بازار جهانی اوره

- در هفته گذشته پس از پایان مناقصه **هند**، روند بازار بین المللی اوره نسبتاً افزایشی بود. در این شرایط، قیمت فوب سریع‌ترین واکنش را نشان داد بطوریکه تولیدکنندگان **مصری** حداقل ۴۶،۰۰۰۰ تن اوره گرانوله را در ۳۶۰-۳۳۵ تن فوب در طول هفته فروختند.

- قیمت اوره در منطقه **خاورمیانه** با افزایش ۱.۳ درصدی در ۳۲۳ دلار در هر تن قرار گرفت. با توجه به اینکه تمرکز بر انتقال محموله‌ها به سمت هند بود.

- هفته اخیر در **ایران**، قیمت اوره گرانوله نسبتا محدود به ۲۹۲ تا ۲۹۵ دلار بر تن فوب در نوسان بود بطوریکه تولیدکنندگان اوره هفته را با ارائه ۲۹۵ دلار بر تن فوب شروع کردند اما یک تولید کننده ۳۰،۰۰۰۰ تن اوره گرانوله را در اواسط هفته در قیمت ۲۹۲ دلار بر تن جهت بارگیری در نیمه اول اکتبر فروخت. در همین زمان، پتروشیمی لردگان مناقصه‌ای را در ۱۵ سپتامبر جهت عرضه ۳۰،۰۰۰۰ تن اوره برای سپتامبر و اوایل اکتبر بست. نهایتا قیمت اوره فوب ایران در هفته گذشته با کاهش بیش از ۲ درصد در ۲۹۳.۵ دلار در هر تن معامله شد.

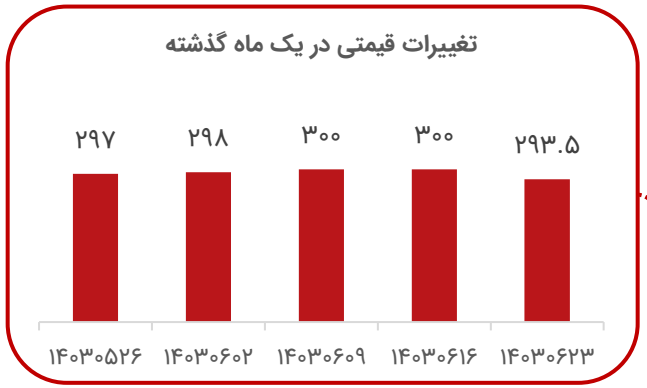



تحلیل بازار جهانی پی‌وی‌سی

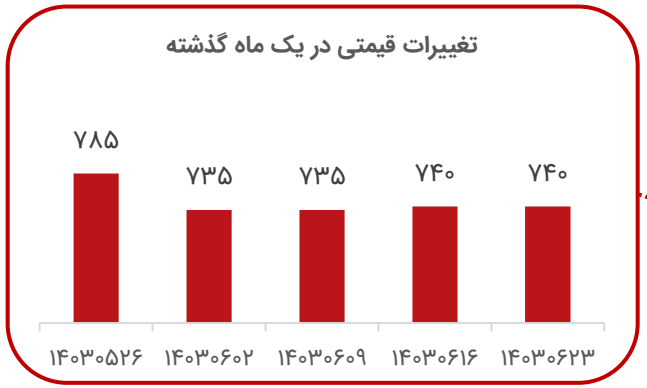

- در هفته گذشته در **شرق آسیا** قیمت پی‌وی‌سی به دنبال حجم معاملات محدود و اعلام پیشنهادات قیمتی محموله‌های ماه اکتبر که قرار است ۱۶ سپتامبر اعلام گردد باثبات ارزیابی شد بطوریکه قیمت پی‌وی‌سی سی‌افار چین و سی‌افار جنوب شرقی آسیا بدون تغییر به ترتیب ۷۴۵ و ۷۴۰ دلار بر تن معامله شد. قیمت پیشنهادی محموله‌های پی‌وی‌سی بر مبنای سی‌افار چین هم برای ماه سپتامبر با کاهش ۷۸۰ دلار بر تن ارزیابی شد.

- فعالان بازار اعلام کردند اعلام پیشنهادات قیمتی پی‌وی‌سی جدید به تعرفه ضد دامپینگ **هند** بستگی دارد. هند در تلاش است حجم مازاد عرضه پی‌وی‌سی که احتمالا بازار داخلی این منطقه را تحت فشار قرار می‌دهد را متوقف نماید. براساس آخرین داده‌های اداره گمرک هند، این کشور ۱۲۱،۶۰۲ تن پی‌وی‌سی از چین وارد نموده است که نسبت به ماه قبل کاهشی بوده است در حالیکه نسبت به مدت مشابه سال گذشته حدود ۱۷۵ درصد افزایش داشته است.

- محموله‌های پی‌وی‌سی **چین** در بحبوحه نگرانی‌ها از تعرفه ضد دامپینگ هند عمدتا به سمت جنوب آسیا سوق داده می‌شود. بطوریکه محموله‌های پی‌وی‌سی چین حدود ۵۰-۳۰ دلار بر تن ارزان‌تر از محموله‌های جنوب شرقی آسیا فروخته می‌شدند. در چین تولیدکنندگان در بحبوحه روند نزولی بازار داخلی به صادرات خود ادامه دادند. در بازار داخلی چین قیمت پی‌وی‌سی مبتنی بر اتیلن و کاربید با کاهش به ترتیب ۸۰۳ و ۷۵۴ دلار بر تن معامله شد.

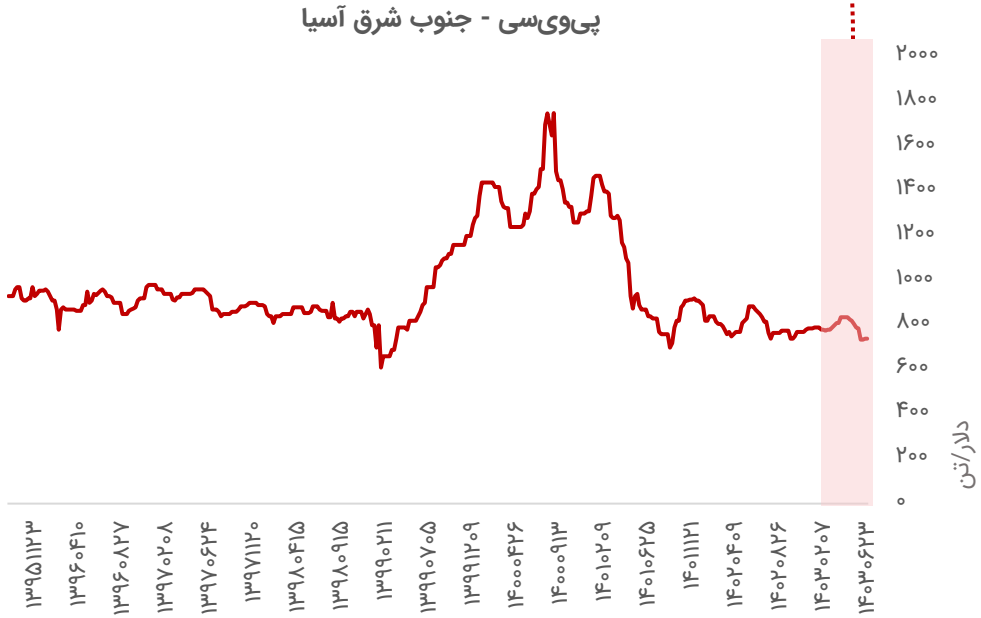

تحلیل بازار جهانی پلی‌اتیلن

- در هفته گذشته در **شرق آسیا** قیمت پلی اتیلن سنگین به دنبال تقاضای پایین صنایع پایین دستی کاهشی بود. پلی اتیلن سنگین گرید فیلم آسیای شرق دور ۹۰۰ دلار بر تن، پلی اتیلن سنگین قالب‌گیری دمشی بدون تغییر ۸۸۰ دلار بر تن سی‌اف‌ار آسیای شرق دور، قیمت پلی اتیلن سبک گرید فیلم بدون تغییر ۱،۱۰۰ دلار بر تن سی‌اف‌ار آسیای شرق دور و پلی اتیلن سبک خطی در این منطقه بدون تغییر ۹۲۵ دلار بر تن معامله شدند.
- عرضه محموله‌های پلی اتیلن در **خاورمیانه** به جز پلی اتیلن سبک و پلی اتیلن سبک خطی تاحد بالایی مناسب بود. درحالیکه انتظار می‌رود قیمت محموله‌های پلی اتیلن برای ماه سپتامبر بهبود یابد زیرا تقاضای چین وارد پیک فصلی خود می‌گردد اما پیش‌بینی می‌شود این روند صعودی در کوتاه مدت باشد و قیمت محموله‌های پلی اتیلن احتمالا در ماه‌های اکتبر و نوامبر نزولی گردد.
- روند بازار در **چین** به دلیل عدم بهبود قابل ملاحظه تقاضای پلی اتیلن قبل از تعطیلات چین در ماه سپتامبر نزولی باقی ماند و انتظار می‌رود تقاضا پلی اتیلن در ماه‌های آینده پایین باقی بماند.
- قیمت واردات پلی اتیلن **جنوب شرقی آسیا** براساس معاملات منعقد شده برای محموله‌های خاورمیانه و جنوب شرقی آسیا ارزیابی شد و عمدتا با ثبات بود اما حجم معاملات پلی اتیلن در این منطقه محدود بود و کاهش بیشتر قیمت‌ها پیش‌بینی می‌شود. قیمت پلی اتیلن سنگین گرید فیلم سی‌اف‌ار جنوب شرقی آسیا ۹۵۰ دلار بر تن معامله شد.
- در هفته گذشته در **اروپا** قیمت پلی اتیلن نسبتا باثبات و تقاضای کلی پلی اتیلن پایین بود. فعالیت تعمیر و نگهداری برنامه‌ریزی شده در ماه اوت بر تولید پلی اتیلن اروپا تاثیر گذار خواهد بود اما پیش‌بینی می‌شود تقاضای کلی پایین باقی بماند.

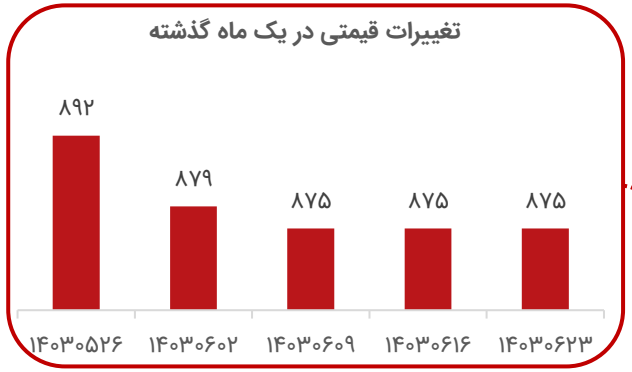

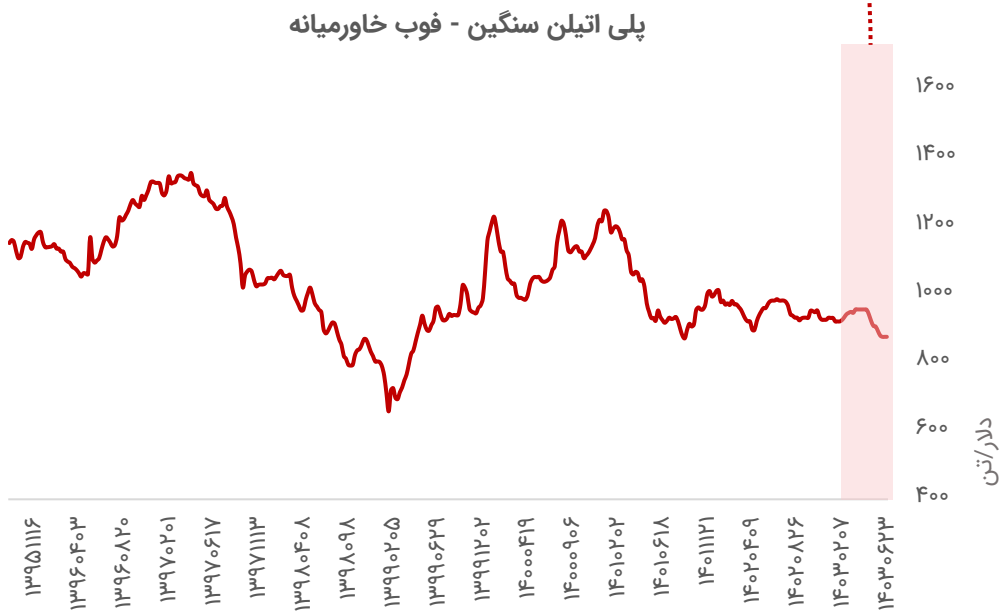

تحلیل بازار جهانی استایرن

- در هفته گذشته، قیمت معاملات آتی نفت برنت به دنبال انتظارات پیرامون محرک‌های جدید پکن افزایشی بود که بر بازار استایرن موثر بود. در **جنوب شرقی آسیا** حجم معاملات محموله‌های استایرن برای ماه‌های نوامبر و دسامبر محدود بود و در **کره جنوبی** شرایط بازار استایرن به دلیل حجم معاملات محدود باثبات بود.

- در هفته گذشته استایرن سی‌اف‌ار چین با کاهش جزیی در ۱،۰۷۲ دلار بر تن معامله شد. بطوریکه در **چین** قیمت محموله‌های استایرن در بازار داخلی این منطقه به دلیل تقاضای پایین کاهشی بود. اما با توجه به اخبار واصله در پی احتمال کاهش عرضه توسط کارخانه‌های چینی به دلیل تعمیر و نگهداری انتظار براین است که در هفته‌های آتی قیمت استایرن تقویت گردد. در چین نرخ عملیاتی تولید استایرن با کاهش حدود ۷۲ درصد و تولید استایرن در این منطقه ۳۱۲،۲۰۰ تن ارزیابی شد.

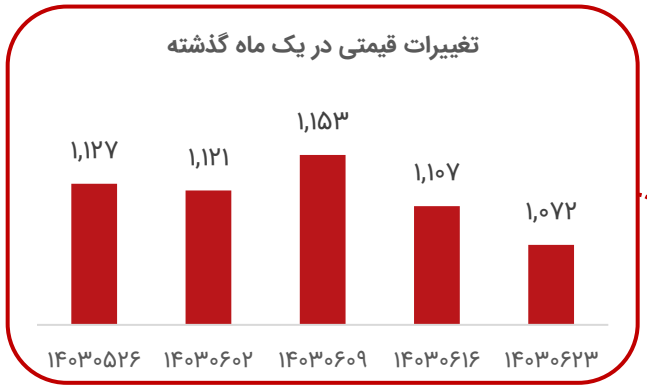



تحلیل بازار جهانی پلی استایرن

- در هفته گذشته در سراسر **خاورمیانه** و **جنوب آسیا** به دنبال کاهش قیمت استایرن و زیان ناشی از صنایع بالادستی، روند پلی‌استایرن نزولی بود و تقاضای فصلی در **شورای همکاری خلیج فارس** و **شرق مدیترانه** پایین باقی ماند. درحالیکه درگیری‌های ژئوپولیتیکی جاری در منطقه تقاضای کلی پلی استایرن را تاحدودی افزایش داده‌است.
- در **هند** تقاضای فصلی پلی‌استایرن پس از فصل باران‌های موسمی همچنان پایین باقی مانده است. در **بنگلادش** انتظار می‌رود بهبود فصلی تقاضا در هفته‌های آینده آغاز گردد.
- بطور کلی تقاضا پلی استایرن گرید GPPS بهتر از HIPS بود که عمدتا در بخش بسته‌بندی مواد غذایی، ظروف یکبار مصرف و سایر اقلام مصرفی استفاده می‌شود. نرخ حمل و نقل پلی‌استایرن تاحدودی کاهشی بود اما در **شرق آسیا** روند صعودی همچنان ادامه دارد.
- انتظار می‌رود روند ضعیف بازار استایرن احتمالا بر سطوح خرید پلی استایرن تاثیرگذار خواهد بود اما تقاضای فصلی پلی‌استایرن در هند و بنگلادش احتمالا پس از ماه اکتبر افزایش یابد. در خاورمیانه احتمالا تقاضا پلی استایرن پس از فصل تابستان بهبود یابد اما به دلیل چالش‌های ژئوپولیتیکی احتمالا با مشکل مواجه گردد. قیمت پلی استایرن احتمالا در ماه سپتامبر کاهشی باشد که بر قیمت محموله‌های صادراتی تاثیرگذار خواهد بود.

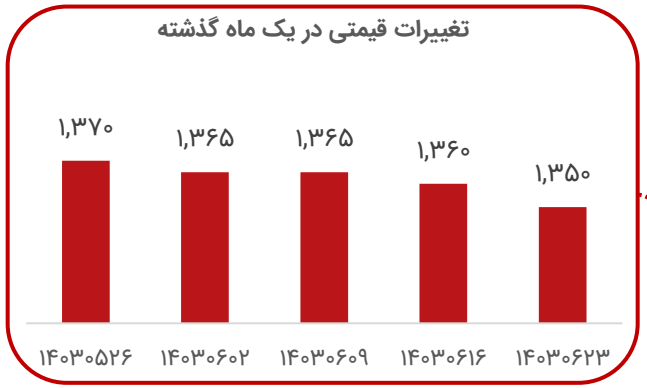

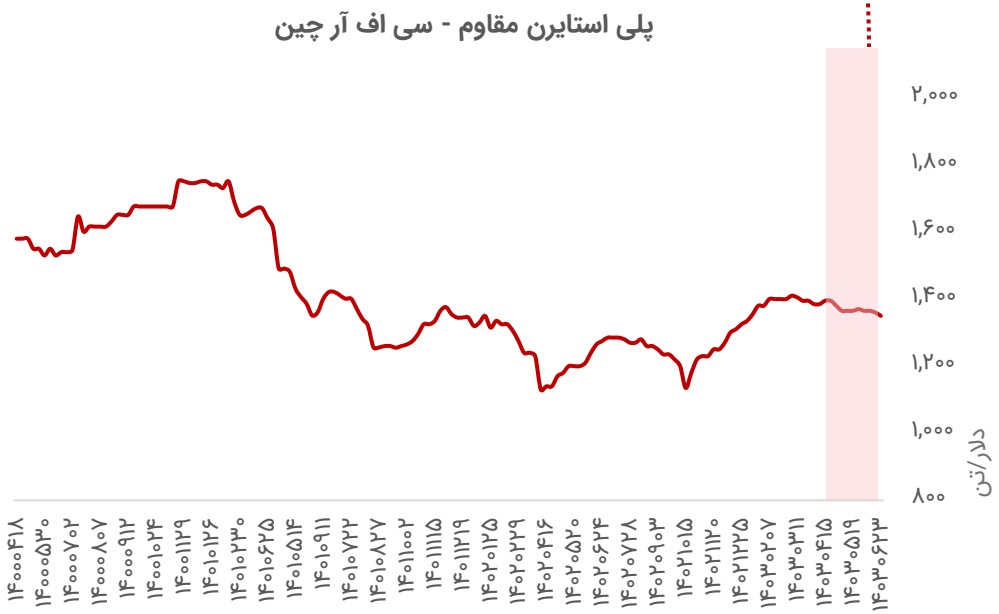

تحلیل بازار جهانی پروپیلن

- در **اروپا** شروع فصل تعمیر و نگهداری تاثیر کمی بر بازار پروپیلن داشته است و انتظار می‌رود از آنجایی که تقاضای پروپیلن ماه سپتامبر مشخص نیست با برخی حجم مازاد پروپیلن در این منطقه مواجه گردد. به دنبال افت قیمت نفت خام پیش‌بینی می‌گردد قیمت پروپیلن کاهشی گردد. از آنجایی که مصرف کنندگان پروپیلن اروپا نیازهای قبلی خود را به خوبی پوشش داده‌اند انتظار می‌رود تقاضا پروپیلن برای ماه‌های اوت تا سپتامبر کاهشی باشد. چشم انداز تقاضا پروپیلن اروپا در خوش بینانه‌ترین حالت ثابت خواهد بود و امیدواری نسبت به تقویت فعالیت ذخیره‌سازی صنایع پایین دستی قبل از فصل تعمیر و نگهداری افزایش یافته است.
- در **شرق آسیا** قیمت پروپیلن به دلیل عرضه بالا و تقاضای پایین نزولی بود. علیرغم تداوم ضعف در صنایع پایین دستی محموله‌های پروپیلن به سمت شمال شرقی آسیا سوق داده خواهند شد.
- در **جنوب شرقی آسیا** مازاد عرضه و سطح پایین تقاضا موجب کاهش قیمت پروپیلن در این منطقه شد و حجم معاملات محدود بود. چشم‌انداز بازار پروپیلن به دلیل تداوم بالای عرضه و ظرفیت‌های جدید کاهشی خواهد بود.

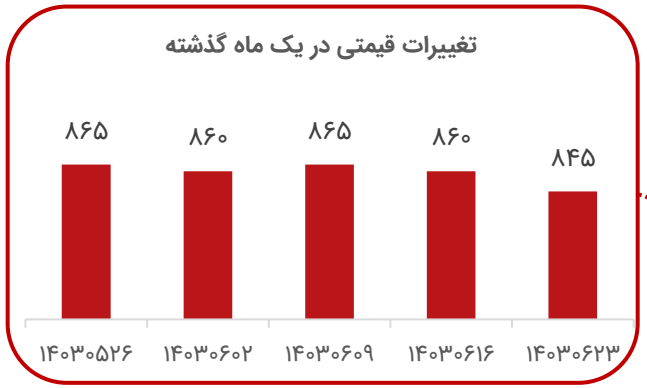



تحلیل بازار جهانی پلی پروپیلن

- فعالیت پلی پروپیلن در کشورهای **شورای همکاری خلیج فارس** و کشورهای حوزه **مدیترانه شرقی** در طول هفته در بحبوحه یک جو نزولی کاهشی بود.
- بازار پلی پروپیلن در **آسیا** نسبتا پایدار بود و با توجه به سطح پایین تقاضا، قیمت‌ها آنچنان کاهش نخواهند یافت و از طرفی تقاضای ضعیف و موجودی بالای انبارها در جنوب شرقی آسیا، بازار در این منطقه را راکد حفظ نمود.
- در **هند** تنها چند معامله در طول هفته انجام شد. در دوهفته اول سپتامبر به دلیل فعالیت سنگین موسمی همزمان با ضعف در قیمت نفت خام بالادست و کاهش در هزینه حمل و نقل علاقه به خرید را تحت کنترل خود قرار داد.
- انتظار بر این است افزایش تنش در کرانه باختری و جنوب لبنان بر جو بازار در شرق مدیترانه تاثیرگذار است و نوسانات اخیر قیمت نفت خام می‌تواند منجر به اتخاذ موضع محتاطانه توسط خریداران خاورمیانه شود. کاهش هزینه‌های حمل و نقل از چین به احتمال زیاد پیشنهادات به هند را کاهش می‌دهد.

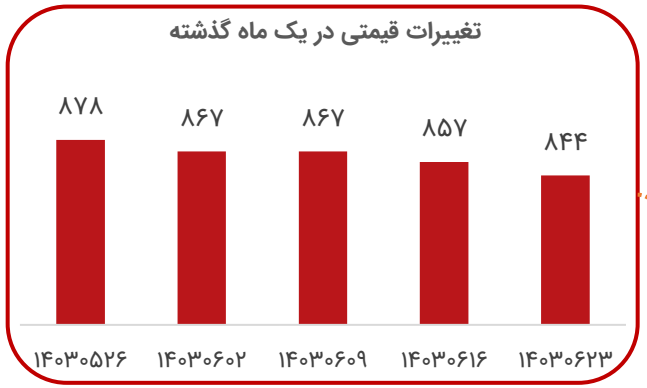

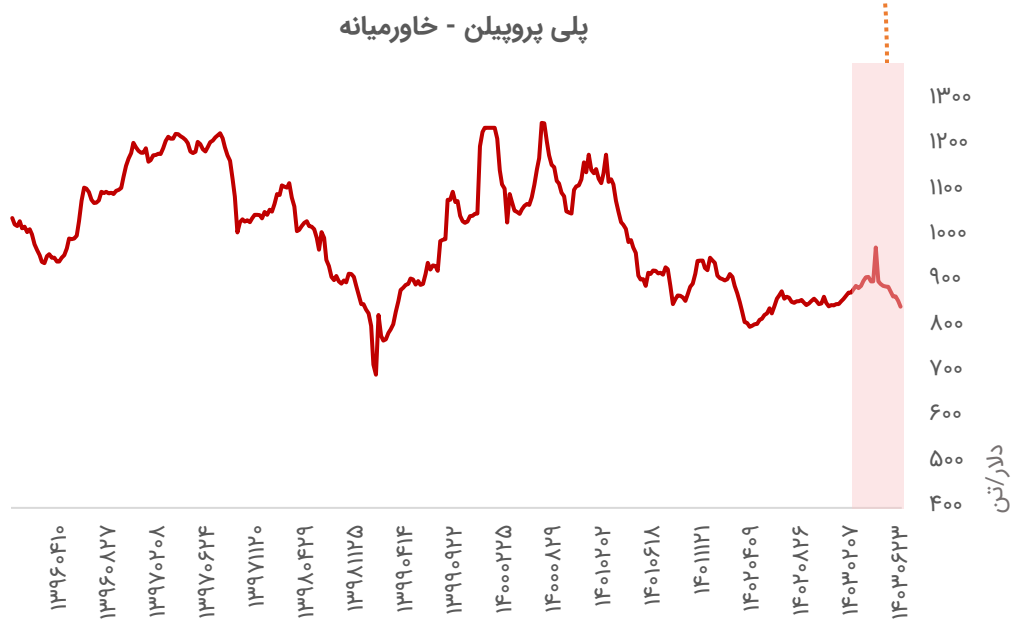

تحلیل بازار جهانی الکیل بنزن خطی

- در هفته گذشته در **شمال شرقی** و **جنوب شرقی آسیا** شرایط بازار ال‌ای‌بی با ثبات بود و تقاضا محدود باقی ماند. شرایط ضعیف بازار نفت خام بر بازار ال‌ای‌بی تاثیر منفی گذاشته است. خریداران عمدتا موضع محتاطانه اتخاذ نموده‌اند زیرا انتظار می‌رود شرایط ضعیف بازار ال‌ای‌بی در کوتاه مدت ادامه‌دار باشد.
- در **چین** تقاضای داخلی ال‌ای‌بی ضعیف بود و فروشندگان عمدتا تمایل به معاملات در بازارهای صادراتی داشتند اما تقاضا ال‌ای‌بی در مقاصد صادراتی پایین بود.
- در **هند** تقاضا ال‌ای‌بی هم در بخش واردات و هم در بخش داخلی پایین بود. علیرغم اینکه انتظار می‌رود فصل باران‌های موسمی در نیمه دوم ماه جاری کاهش یابد، تمایل خریداران همچنان بهبود نیافته است. تقاضای پایین ال‌ای‌بی در این منطقه به دلیل تداوم باران‌های موسمی ادامه‌دار خواهد بود.
- بازار ال‌ای‌بی سولفونات (LAS) با ثبات بود اما تقاضا پایین بود و انتظار می‌رود این شرایط در کوتاه مدت ادامه‌دار باشد.
- روند کاهشی بازار نفت احتمالا بر بازار ال‌ای‌بی تاثیرگذار خواهد بود.

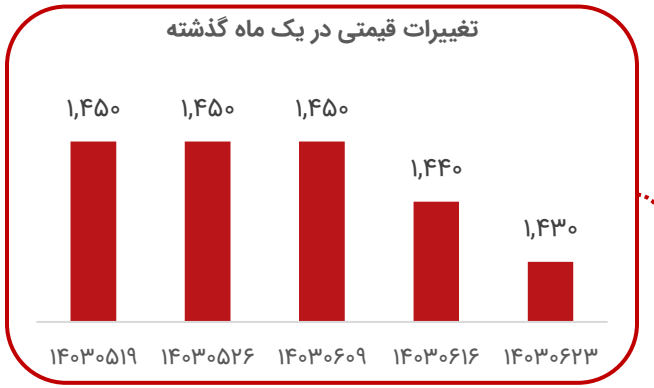

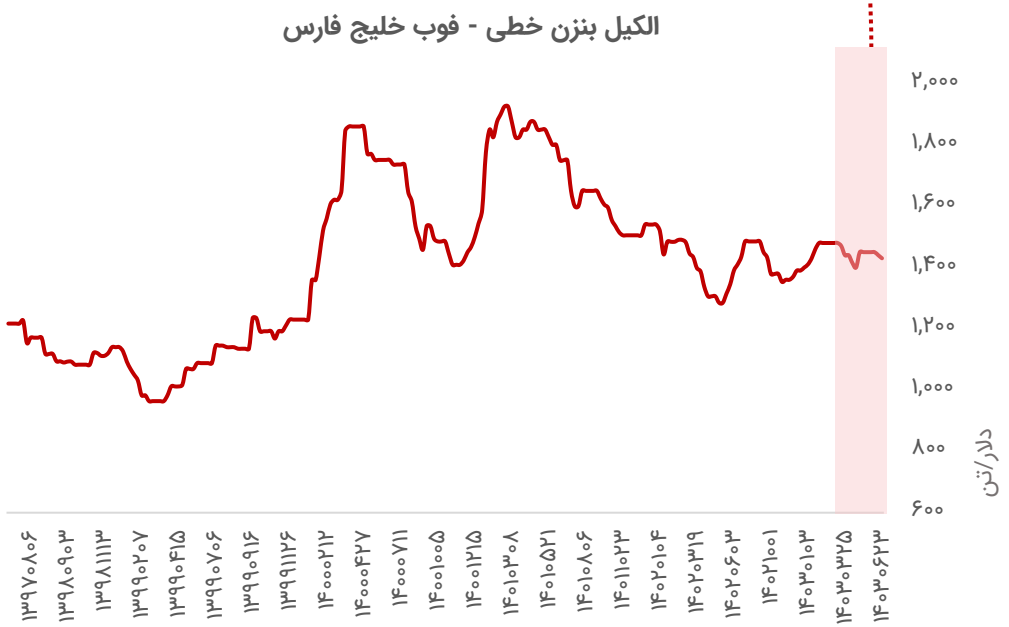

تحلیل بازار جهانی سود کاستیک

- قیمت‌های لحظه‌ای در بازار سود کاستیک **آسیا** در هفته شاهد افزایش بود. این جو بازار با دسترسی کمتر از **چین** تقویت شد، جایی که تولیدکنندگان در بحبوحه افزایش مورد انتظار تقاضای محلی قبل از تعطیلات طلایی، اقدام به ذخیره سازی موجودی انبار نمودند. اما خریداران سود کاستیک با الزامات وارداتی در ماه اکتبر، در میان شرایط صعودی، شرایط کمی برای ذخیره مجدد داشتند. با این وجود، با توجه به اینکه رشد اقتصاد کلان و تولید صنعتی چین در بیشتر سال عملکرد ضعیفی داشته است، برخی از فعالان بازار مطمئن نبودند که آیا حرکت در چین ادامه خواهد یافت یا خیر که بر افزایش قیمت تاثیرگذار است.

- انتظار بر این است که چشم انداز بازار بیشتر به عرضه از چین بستگی داشته باشد و چشم انداز تقاضای سه ماهه چهارم چین با توجه به مشکلات اقتصاد کلان مشخص نیست درحالیکه تقاضای سه ماهه چهارم در جنوب شرق آسیا احتمالا ثابت خواهد ماند.



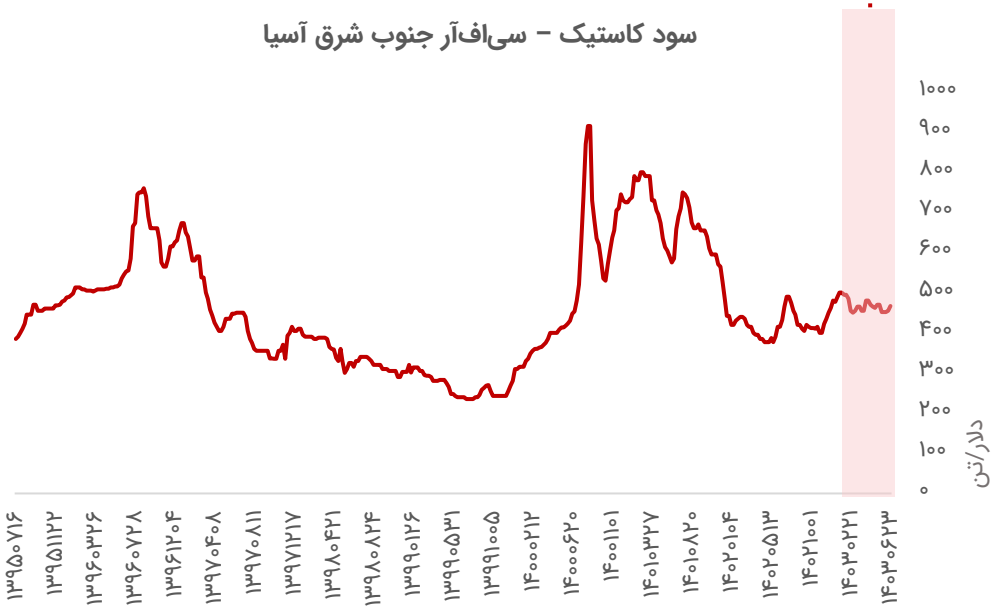

تحلیل بازار جهانی بنزن

- قیمت بنزن سی‌اف‌ار **چین** با کاهش در ۹۷۲ دلار بر تن در هفته گذشته روبرو شد و در بازار داخلی شرق چین قیمت بنزن با کاهش حدود ۹۹۳ دلار بر تن ارزیابی شد.
- در صنایع پایین دستی بنزن برخی اختلالات عرضه استایرن به ویژه در شرق چین گزارش شده‌است. در چین نرخ عملیاتی صنایع پایین دستی به غیر از استایرن افزایشی بود در حالیکه نرخ عملیاتی تولید از نفت و بنزن مشتق از زغال سنگ افزایشی بود که موجب کاهش عرضه و افزایش تقاضا گردید.
- در هفته اخیر مناقصه اجلاس JP **فیلیپین** برای بارگیری ۵,۰۰۰ تن بنزن در اواخر ماه اکتبر برگزار گردید. در **تایوان** به دنبال کاهش شدید قیمت بنزن فوب کره حجم معاملات محدود بود. قیمت بنزن فوب کره جنوبی در هفته اخیر با کاهش قابل ملاحظه‌ای ۹۴۱ دلار بر تن معامله شد. انتظار می‌رود حجم محموله‌های بنزن وارداتی ماه اکتبر به دلیل مناسب بودن سطح موجودی انبارها محدود باشد.

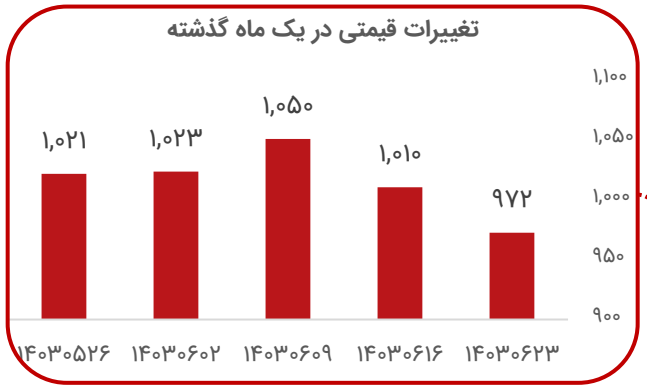

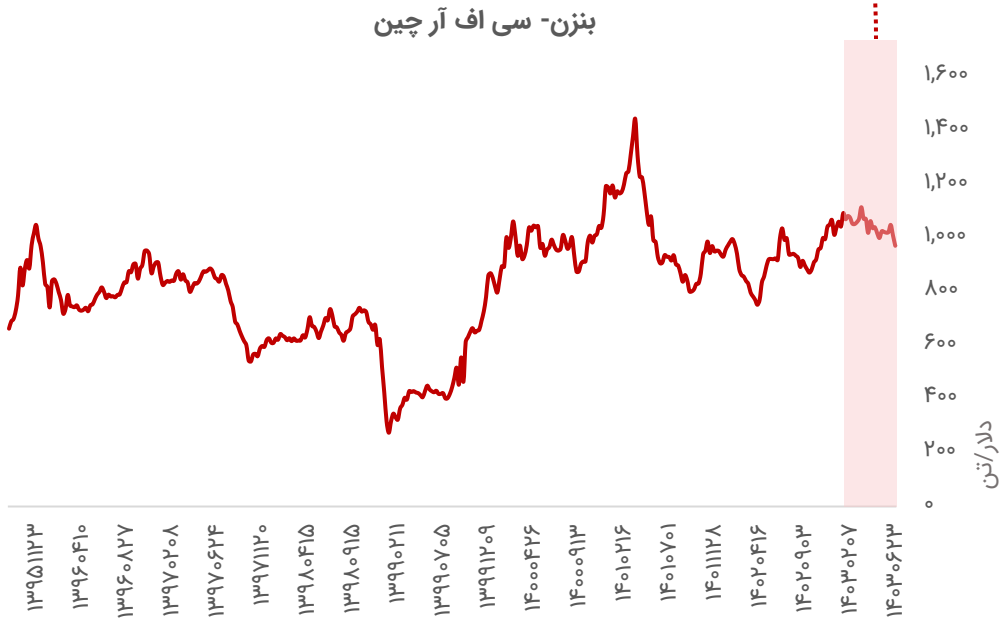

تحلیل بازار جهانی ای بی اس

- حجم معاملات ای‌بی‌اس در هفته اخیر به دلیل روند کاهشی محدود بود. به دلیل کاهش قیمت استایرن مونومر صنایع بالادستی، پیشنهادات قیمتی جدید کاهشی بوده است و تقاضا ای‌بی‌اس همچنین بسیار پایین بود.
- در صنایع بالادستی قیمت استایرن سی‌افار چین و فوب کره جنوبی با کاهش به ترتیب ۱،۰۵۴ و ۱،۱۶۰ دلار بر تن ارزیابی شد. اما قیمت اکریلونیتریل سی‌افار آسیای شرق دور با افزایش ۱،۱۶۰ دلار بر تن معامله شد.
- در هفته گذشته قیمت ای‌بی‌اس سی‌افار چین و سی‌افار جنوب شرقی آسیا هردو با کاهش به ترتیب ۱،۴۴۵ و ۱،۴۶۵ دلار بر تن ارزیابی شد.
- در چین نرخ عملیاتی تولید ای‌بی‌اس با افزایش ۶۰ درصد ارزیابی شد.

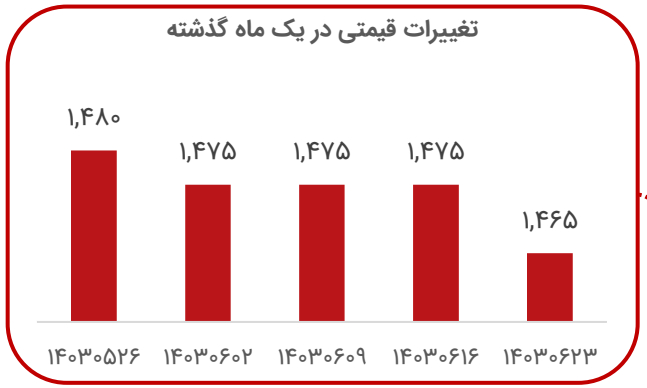

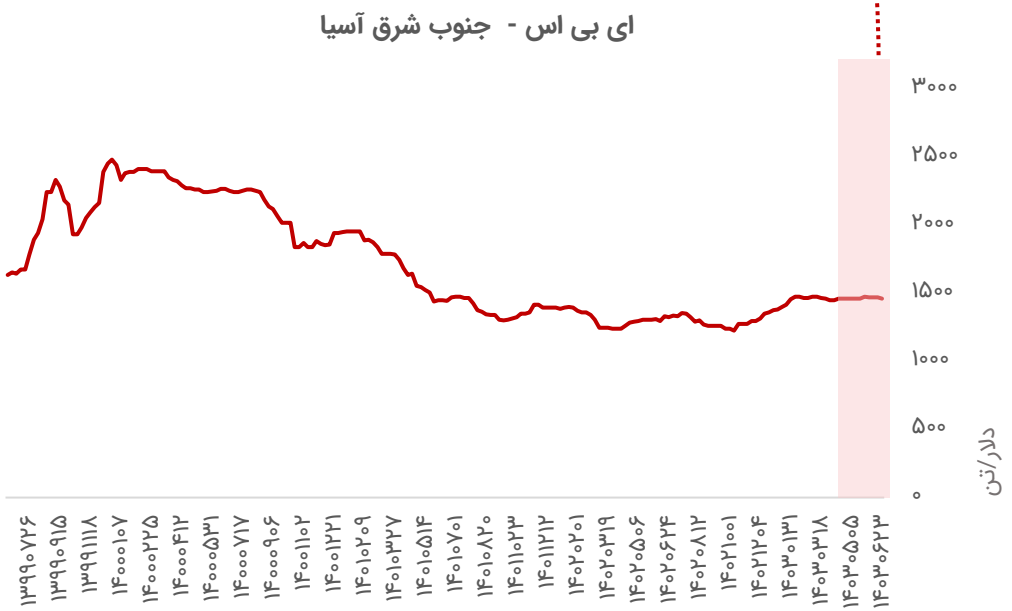

تحلیل بازار جهانی پارازایلین

- در هفته گذشته قیمت پارازایلین سی‌اف‌ار تایوان/چین و فوب کره جنوبی با افزایش به ترتیب ۸۳۹ و ۸۱۷ دلار بر تن ارزیابی شد. افزایش قیمت معاملاتی آتی نفت برنت نوامبر در سپتامبر و معاملات آتی PTA در بورس کالای چین بر بازار پارازایلین تاثیرگذار بود.

- قرارداد محموله‌های پارازایلین برای ماه نوامبر میان شرکتهای GS Caltex در کره و Hengli در چین به قیمت ۸۴۰ دلار بر تن صورت گرفت.

- در **چین** تقاضای پلی استر پایین بود و انتظار می‌رود فروش در نیمه دوم سال در مقایسه با نیمه اول سال پایین‌تر باشد. پیش‌بینی می‌شود موجودی انبارهای پارازایلین در سه ماهه آخر سال افزایش یابد. با این حال پیش‌بینی می‌شود توقف فعالیت تعمیر و نگهداری در هر دو کارخانه PTA نینگبو و دالیان در ماه دسامبر موجودی پارازایلین را کاهش دهد. انتظار می‌رود نرخ عملیاتی تولید آروماتیک‌ها کاهشی باشد. تولید پالایشگاه‌ها براساس نفتا به دلیل افزایش قیمت نفتا کاهشی بود. با توجه به شرایط نامساعد بازارهای ترکیبی بنزین انتظار می‌رود قیمت آروماتیک‌ها شاهد افزایش قابل ملاحظه‌ای نباشد.

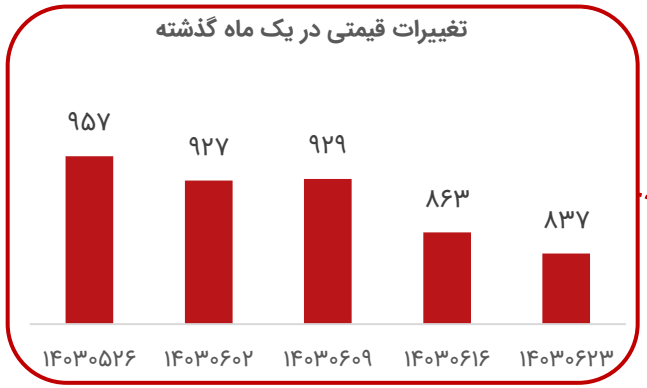



تحلیل بازار جهانی زایلین مخلوط

- در هفته گذشته، در بازارهای بالادستی قیمت معاملات آتی نفت خام افزایش یافت که موجب حمایت از بازار زایلین شد.
- در **سنگاپور** اغلب تولیدکنندگان در رویداد صنعتی حضور داشتند و حجم معاملات زایلین در این منطقه به طور قابل ملاحظه‌ای پایین بود همچنین در هفته آینده به دلیل برگزاری جشنواره پاییزی در **چین** از ۱۵ تا ۱۷ سپتامبر احتمالا حجم معاملات زایلین محدودتر گردد. در بازار داخلی چین قیمت زایلین با افزایش ۷۵۲ دلار بر تن ارزیابی شد.
- قیمت زایلین مخلوط فوب کره، سی‌اف‌ار تایوان و سی‌اف‌ار چین به دنبال کاهش قیمت صنایع پایین دستی با کاهش به ترتیب ۷۰۱، ۷۱۶ و ۷۲۱ دلار بر تن معامله شد.
- قیمت زایلین فوب کره جنوبی به پایین ترین سطح دو سال و نیم خود حدود ۶۹۱ دلار بر تن رسید. اسپرد نفتا و زایلین با کاهش به ۵۵ دلار بر تن رسید که پایین‌ترین سطح از اوایل ژانویه ۲۰۲۲ تاکنون بشمار می‌آید. اسپرد میان زایلین و پارازایلین با افزایش ۱۳۸ دلار بر تن ارزیابی شد.

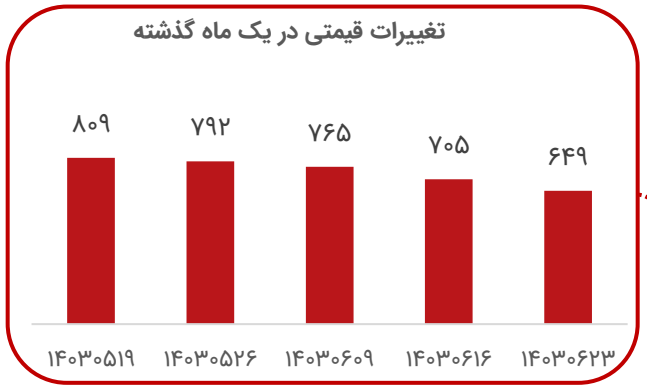

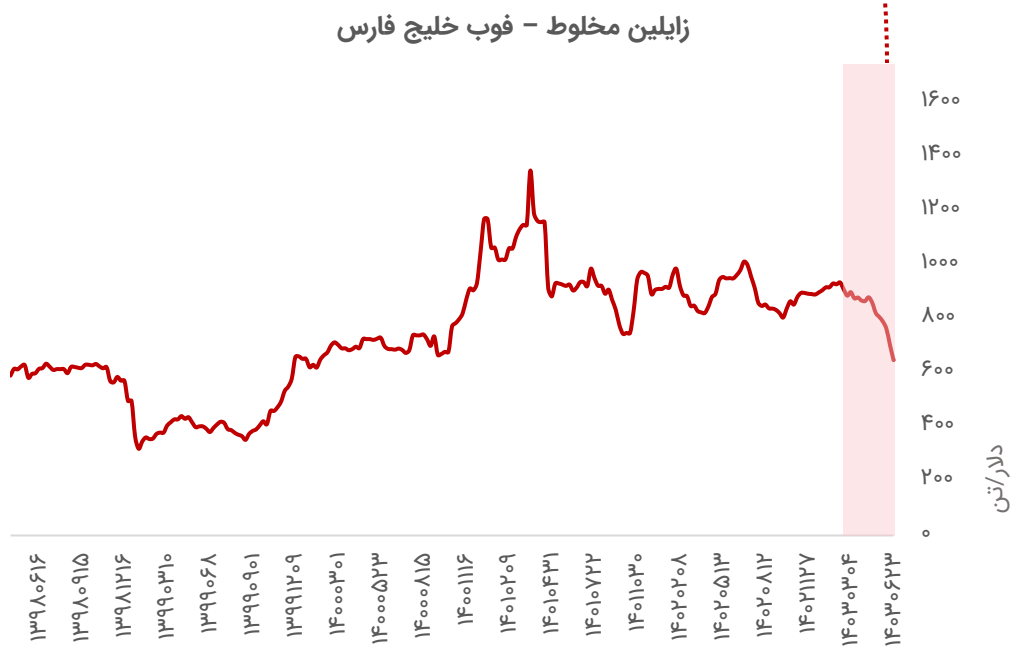

تحلیل بازار جهانی بنزین

- ذخایر بنزین در هاب آمستردام روتردام آنتورپ در پایان هفته اخیر با ۵.۹ درصد کاهش به ۹۱۸،۰۰۰ تن رسیده است.
- در **اروپا** با نزدیک شدن به فصل پاییز در اوایل اکتبر شاهد روند نزولی بود که در نتیجه اسپرد میان بنزین و نفتا به شدت کاهش یافت.
- به گفته فعالان بازار با توجه به کاهش تقاضا برای ترکیبات بنزین و متعاقبا کاهش قیمت نفتا، جو نزولی در بازار نفتای سنگین تشدید گردید.
- در **سنگاپور** باتوجه به افزایش صادرات بنزین در مقایسه با واردات کمتر ذخایر بنزین، با کاهش حدود ۵ درصدی روبرو شد.





تحلیل بازار جهانی گازوئیل

- واردات گازوئیل **برزیل** در ماه سپتامبر بر حسب تمایل بیشتر به گازوئیل با مبدآ آمریکا افزایش یافت.
- انتظار می‌رود تا اواسط ماه جاری ۷۳۰،۰۰۰ بشکه در روز از ظرفیت پالایش در **روسیه** از مدار خارج شود و پیش‌بینی می‌شود ظرفیت پالایشگاه‌های روسیه از ۵.۵۴ میلیون بشکه در روز در ماه اوت به ۵.۲ میلیون بشکه در روز تا ماه‌های سپتامبر و اکتبر کاهش یابد.
- در **سنگاپور** ذخایر گازوئیل و نفت سفید در هفته اخیر به دلیل افزایش صادرات، ۴ درصد کاهش یافت و به ۱۰.۹۲ میلیون بشکه رسید. صادرات گازوئیل با افزایش ۲ درصدی در طول هفته به ۲۸۸،۸۵۱ تن یا ۲.۱۵ میلیون بشکه رسید و سنگاپور به عنوان صادرکننده عمده گازوئیل مطرح شد. از سوی دیگر واردات گازوئیل در هفته اخیر تقریبا ۳ برابر شد و به ۲۲۶،۰۸۰ تن رسید. **میانمار** با واردات ۷۵،۳۰۷ تن مقصد اصلی صادرات گازوئیل سنگاپور و پس از آن **مالزی** و **اسپانیا** به ترتیب با ۶۸،۴۱۳ و ۴۲،۳۷۲ تن در جایگاه‌های بعدی قرار گرفتند. قابل ذکر است ورودی گازوئیل عمدتاً از **تایوان** با ۱۰۵،۵۵۴ تن، به دنبال آن **کره جنوبی** با ۴۱،۴۹۸ تن، **قطر** با ۴۰،۰۲۶ تن و **هند** با ۲۷،۹۲۴ تن صورت گرفت.

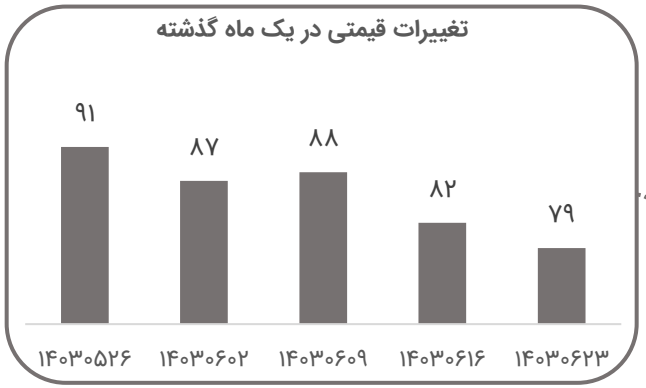



تحلیل بازار جهانی محصولات پالایشگاهی

قیر

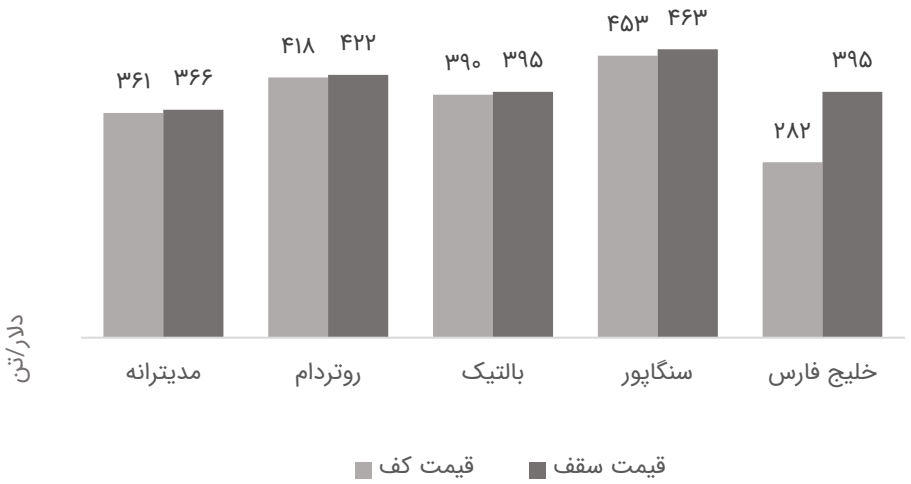

- در هفته گذشته قیمت محموله‌های قیر **سنگاپور** با تقویت تقاضای وارداتی و خرید از سوی واردکنندگان **جنوب شرقی آسیا** افزایش یافت اما قیمت محموله‌های قیر در سراسر شمال غربی **اروپا**، **دریای مدیترانه** و بنادر **غرب آفریقا** کاهشی بود.

- اسپرد میان محموله‌های قیر فوب روتردام و نفت کوره با گوگرد بالا به دلیل پیشی گرفتن عرضه از تقاضا کاهش یافت. عدم توقف تولید پالایشگاه‌های منطقه‌ای در **شمال و مرکز اروپا** به کاهش قیمت محموله‌های کامیون‌های قیر کمک نمود زیرا عرضه قیر بالا بود.

- پالایشگاه لیتوینوف در جمهوری **چک** تحویل کامیون‌های قیر را پس از پایان توقف فعالیت مجددا از سر گرفت. پالایشگاه MIRO در جنوب غربی **آلمان** تولید حجم قابل توجه قیر به بازارهای داخلی و صادراتی مانند **فرانسه** در ماه اوت کاهش داد. اسپرد میان محموله‌های قیر **مدیترانه‌ای** و نفت کوره با گوگرد بالا پایین بود و محموله‌های قیر فوب **ایتالیا** با تخفیف ۱۵-۱۰ دلار بر تن به یونان و ترکیه صادر می‌شد.

- در غرب **آفریقا** به دلیل فصل بارانهای موسمی حجم فعالیت‌ها و تقاضا محدود بود در حالیکه در جنوب آفریقا در آستانه فصل جدید پس از زمستان تقاضا افزایشی بود.

وکیوم باتوم

قیمت وکیوم باتوم ایران از تاریخ ۱۲-۷ سپتامبر					
نام پالایشگاه	حجم معاملات	قیمت (ریال/کیلوگرم)		قیمت (دلار/تن)	
		حد بالا	حد پایین	حد بالا	حد پایین
بندرعباس	۵۰,۰۰۰	۱۴۱,۲۰۰	۱۴۱,۱۰۰	۳۱۵	۳۱۵
اصفهان	۵۰,۰۰۰	۱۴۶,۰۰۰	۱۴۵,۹۰۰	۳۲۶	۳۲۶
شیراز	۱۰,۰۰۰	۱۳۹,۲۰۰	۱۳۳,۶۰۰	۳۱۱	۲۹۸
تهران	۱۵,۰۰۰	۱۳۲,۰۰۰	۱۳۱,۹۰۰	۲۹۴	۲۹۴
تبریز	۳,۵۰۰	۱۴۱,۸۰۰	۱۴۱,۷۰۰	۳۱۶	۳۱۶
آبادان	۱۰,۰۰۰	۱۲۷,۳۰۰	۱۲۷,۲۰۰	۲۸۴	۲۸۴

- انجمن صنعت پالایش نفت اوریکا قیمت وکیوم باتوم را در هفته اخیر ۳.۸ درصد کاهش داد. در بورس کالای ایران ۲۶۶،۰۷۵ تن تقاضا وکیوم باتوم ثبت شد اما تنها ۱۳۸،۵۰۰ تن وکیوم باتوم عرضه شد و ۱۵ درصد بالاتر از پایه فروخته شد. انتظار می‌رود اغلب پالایشگاه‌ها قبل از شروع فصل زمستان، وکیوم باتوم را به پیمانکاران داخلی عرضه نمایند.

- در هفته گذشته بالاترین حجم فروش وکیوم باتوم مربوط به پالایشگاه‌های بندرعباس و اصفهان بود که ۵۰،۰۰۰ تن وکیوم باتوم را به ترتیب به قیمت ۱۴۱،۲۰۰-۱۴۱،۱۰۰ و ۱۴۶،۰۰۰-۱۴۵،۹۰۰ ریال بر کیلوگرم فروختند. بالاترین قیمت فروش وکیوم باتوم مربوط به پالایشگاه اصفهان بود.

تحلیل بازار آلومینیوم

- قیمت آلومینیوم براثر افزایش قیمت آلومینا به عنوان ماده اولیه آلومینیوم رشد نسبی داشت و مطابق با جو مثبت بازاری سایر فلزات اساسی بود اگرچه همچنان شرایط بنیادی بازار فولاد با رکود مواجه است. آلومینیوم در بورس فلزات لندن در قیمت ۲،۴۵۷ دلار بر تن با ۳۴ دلار افزایش معامله شد.

- بر اساس تخمین SMM کاهش سریع ذخایر شمش آلومینیوم داخل **چین** در اوایل سپتامبر کمی فراتر از انتظارات اتفاق افتاد و موجودی انبار روند کاهش قابل‌توجهی را در ماه نشان خواهد داد که حمایت قوی از قیمت‌های اخیر آلومینیوم را فراهم می‌کند.

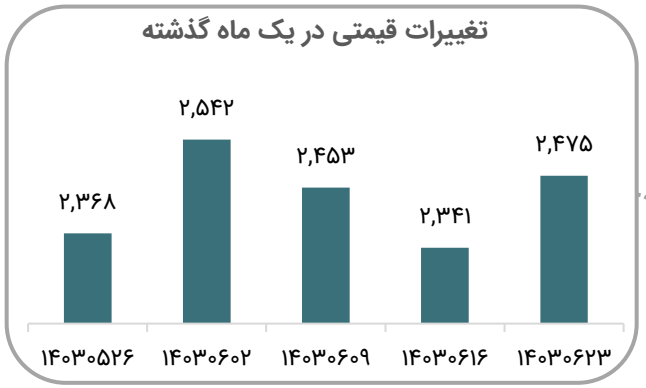



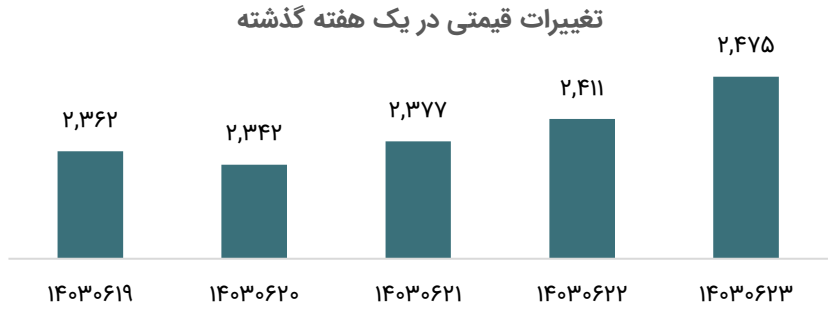

تحلیل بازار مس

- روند صعودی قیمت معاملات آتی به دلیل بهبود احتمالی تقاضای **چین** همزمان با خوش‌بینی بازارهای جهانی به روند کاهشی نرخ بهره در نشست هفته آینده، رشد معاملات مس در آخر هفته را سبب شد و با افزایش ۳۰۳ دلاری در ۹،۲۶۷ دلار بر تن معامله شد.

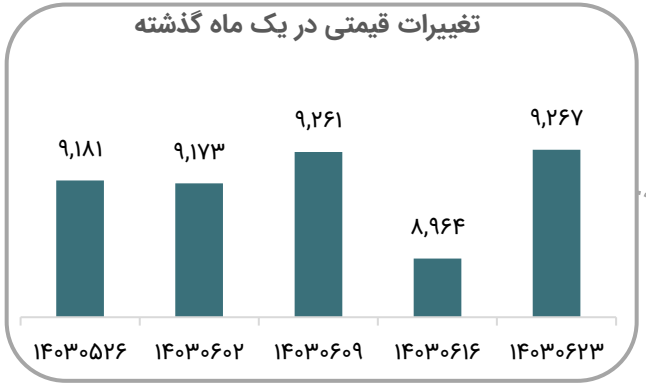



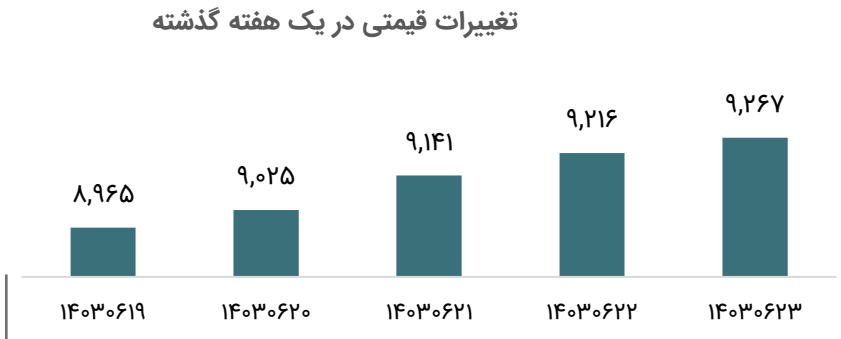

تحلیل بازار روی

- روی در هفته گذشته موفق به بازیابی قیمتی خود برحسب جو مثبت بازارهای جهانی شد و معاملات آن بـا ۱۹۹ دلار افزایش در ۲،۹۰۴ دلار بر تن قرار گرفت.
- پرمیوم روی در آسیا، اروپا و آمریکا در هفته گذشته ثابت بود.
- موجودی ذخایر روی در انبارهای LME **جنوب شرقی آسیا** با ۸ درصد کاهش به ۲۰۶،۰۰۰ تن رسید که در مقیـاس فصلی روند کاهشی را ثبت نمود.

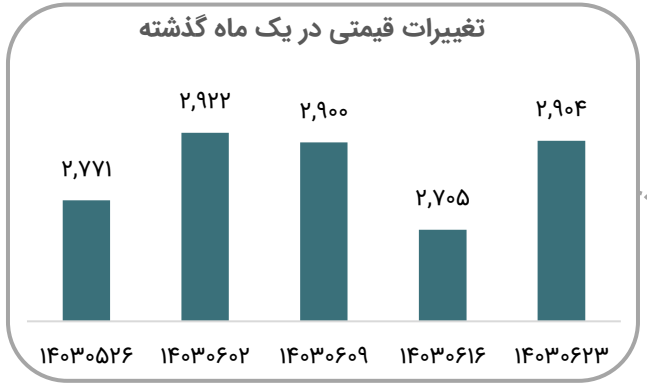

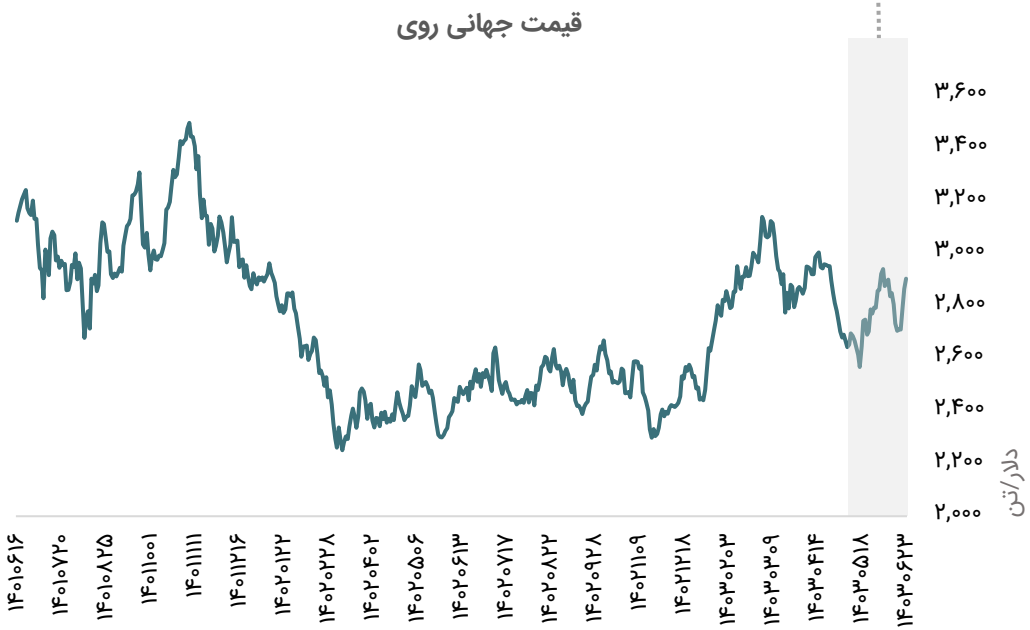

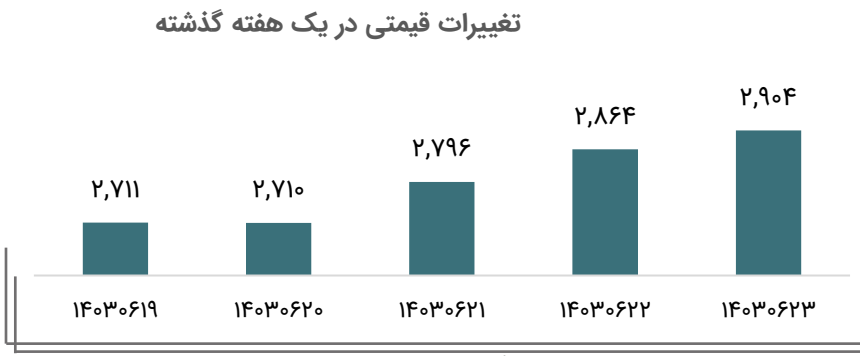

تحلیل بازار سنگ آهن

- در هفته گذشته سنگ آهن ۶۲ درصد در بحبوحه جو مثبت عمومی در بازار فلزات بر اساس امیدواری‌ها پیرامون محرک‌های جدید از سوی **چین** و افزایش فعالیت ساختمانی در هفته پیش‌رو با افزایش ۹۳ دلار بر تن معامله شد. از سوی دیگر افزایش احتمالات پیرامون کاهش نرخ بهره توسط فدرال رزرو در نشست هفته آتی بر بازار کامودیتی‌ها از جمله سنگ آهن تاثیرگذار بود.



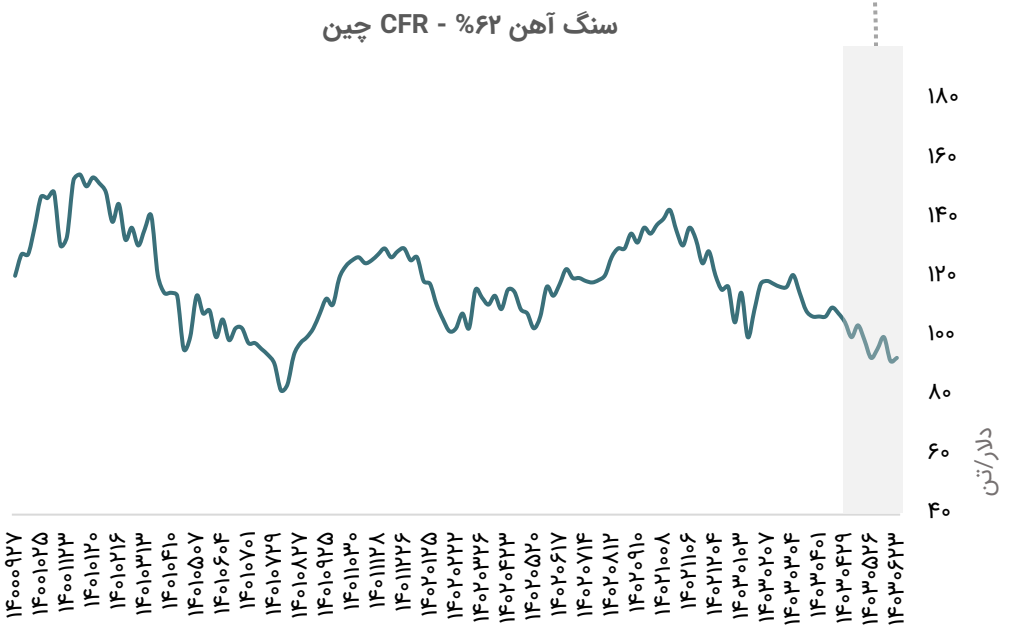

تحلیل بازار ورق گرم

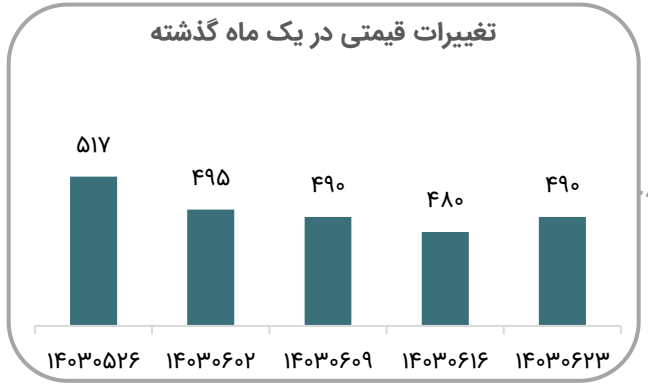

- هفته گذشته قیمت ورق گرم صادراتی فوب **دریای سیاه** با افزایش ۴۹۰ دلار بر تن معامله شد.
- میانگین قیمت ورق گرم صادراتی **چین** به دنبال افزایش قیمت معاملات آتی با افزایش ۴۶۰ دلار بر تن معامله شد.
- در **جنوب شرق آسیا** میانگین قیمت ورق گرم وارداتی با افزایش ۴۶۵ دلار بر تن سی‌اف‌آر معامله شد.
- در بازار داخلی **اروپا** قیمت ورق گرم به دنبال حجم معاملات محدود و چشم‌انداز نزولی قیمت‌ها با کاهش حدود ۶۱۹ دلار بر تن معامله شد.
- در بازار داخلی **آمریکا** قیمت ورق گرم بدون تغییر ۷۰۰ دلار هر شورت تن معامله شد.
- در **ترکیه** قیمت ورق گرم فوب صادراتی در محدوده ۵۸۰-۵۵۰ دلار بر تن معامله شد. قیمت ورق گرم سی‌اف‌ار وارداتی در محدوده ۵۰۰-۴۹۰ دلار بر تن معامله شد همچنین قیمت ورق گرم داخلی در محدوده ۵۹۰-۵۸۰ دلار بر تن معامله شد.
- در **هند** قیمت ورق گرم سی‌اف‌ار وارداتی در محدوده ۴۸۵-۴۸۰ دلار بر تن معامله شد. قیمت ورق گرم فوب صادراتی هند در محدوده ۵۵۰-۵۴۰ دلار بر تن معامله شد.
- قیمت ورق گرم وارداتی سی‌اف‌ار جبل علی **امارات متحده** در محدوده ۵۰۰-۴۹۵ دلار بر تن معامله شد.



تحلیل بازار بیلت

- هفته گذشته میانگین قیمت بیلت صادراتی فوب **دریای سیاه** بدون تغییر ۴۶۰ دلار بر تن معامله شد.
- در بازار داخلی **چین** قیمت بیلت با افزایش ۴۱۰ دلار بر تن معامله شد. قیمت بیلت وارداتی به چین نیز هفته گذشته رشد چشمگیری داشته و با افزایش ۳۶۷ دلار بر تن بر مبنای سی‌اف‌آر معامله شد.
- در بازار واردات **جنوب شرق آسیا** قیمت بیلت با افزایش ۴۵۷ دلار بر تن بر مبنای سی‌اف‌آر معامله شد.
- در **ترکیه** میانگین قیمت بیلت وارداتی با افزایش ۴۸۲/۵ دلار بر تن سی‌اف‌آر معامله شد. قیمت بیلت فوب صادراتی در محدوده ۵۶۰-۵۴۰ دلار بر تن معامله شد.
- بازار صادراتی بیلت **روسیه** در هفته اخیر باثبات بود و مشتریان مقاصد کلیدی بیلت روسیه تمایل محدودی به خرید نشان می‌دادند. قیمت فوب بیلت روسی در محدوده ۴۷۵-۴۷۰ دلار بر تن معامله شد.
- قیمت بیلت فوب صادراتی **ایران** در محدوده ۴۶۰-۴۴۰ دلار بر تن معامله شد.
- در **هند** قیمت بیلت فوب صادراتی در محدوده ۴۵۰-۴۴۰ دلار بر تن معامله شد. قیمت بیلت وارداتی سی‌اف‌ار مانیلا در محدوده ۴۵۵-۴۵۰ دلار بر تن معامله شد.
- قیمت بیلت وارداتی سی‌اف‌ار جبل علی **امارات متحده** در محدوده ۵۱۰-۵۰۰ دلار بر تن معامله شد.



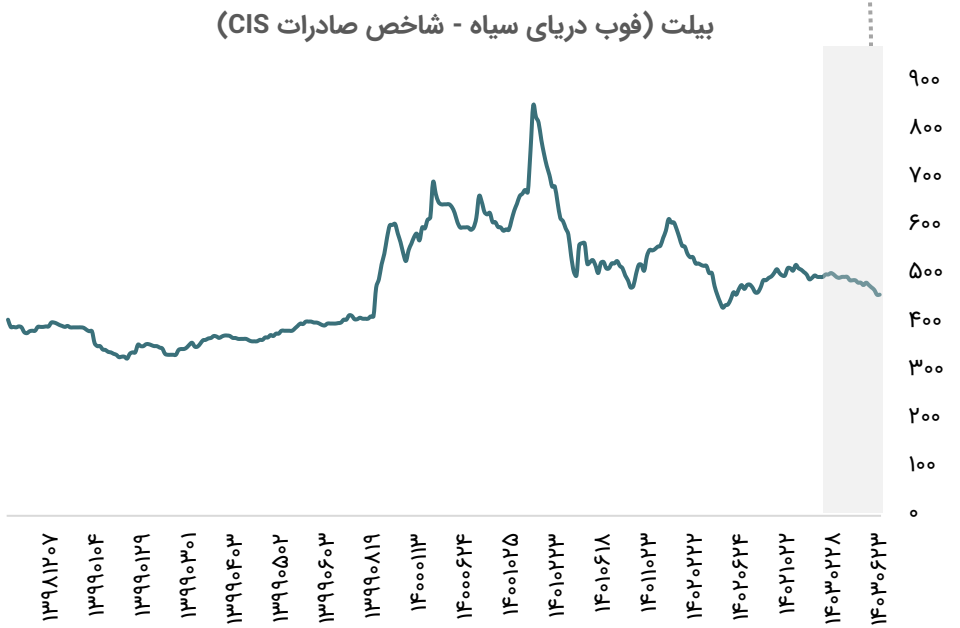

قیمت جهانی محصولات کشاورزی

قیمت جهانی گندم (سنت بر بوشل)

هر بوشل گندم معادل ۲۷ کیلوگرم



قیمت جهانی شکر (سنت بر پوند)

هر پوند شکر معادل ۰.۴۵ کیلوگرم



قیمت جهانی ذرت (سنت بر بوشل)

هر بوشل ذرت معادل ۲۵.۴ کیلوگرم

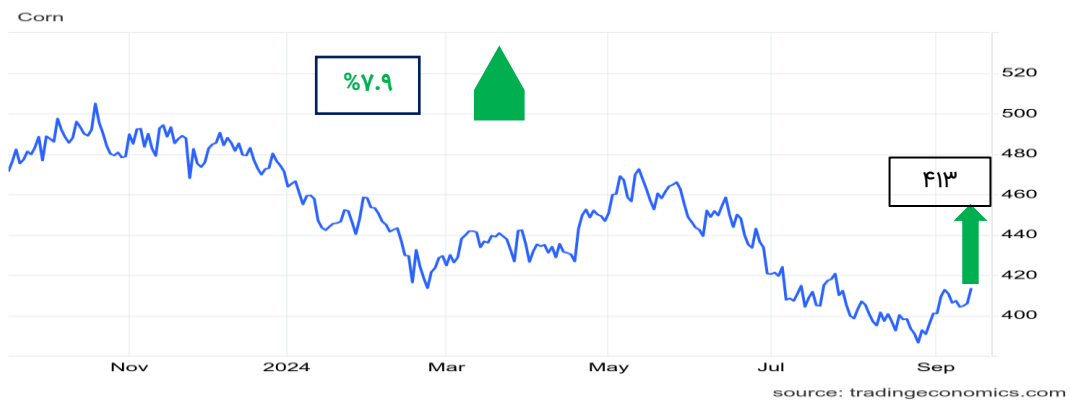

قیمت جهانی سویا (سنت بر بوشل)

هر بوشل سویا معادل ۲۱ کیلوگرم



نمودار قیمت پایه (دلار) محصولات پتروشیمی بورس کالا

نام محصول	قیمت ۲۵ شهریور (ریال)	قیمت ۱۸ شهریور (ریال)	مقدار تغییر	درصد تغییر
پارازایلین	۳۴۰،۴۹۸	۳۶۰،۸۳۲	-۲۰،۳۳۴	-۵.۶%
آلکیل بنزن خطی	۶۲۶،۳۸۳	۶۲۸،۴۸۴	-۲،۱۰۱	-۰.۳%
پلی اتیلن سنگین بادی BL۳	۳۶۷،۹۲۸	۳۶۶،۵۹۸	۱،۳۳۰	۰.۴%
پلی اتیلن سبک خطی	۳۹۵،۴۷۹	۳۹۴،۰۵۰	۱،۴۲۹	۰.۴%
متانول	۱۰۰،۳۷۶	۹۷،۲۶۸	۳،۱۰۸	۳.۲%
سود کاستیک	۹۶،۴۲۹	۹۴،۶۹۷	۱،۷۳۲	۱.۸%
اسید استیک	۱۶۲،۳۰۲	۱۶۲،۸۵۴	-۵۵۲	-۰.۳%
بنزن	۳۹۵،۰۱۱	۴۱۵،۴۴۹	-۲۰،۴۳۸	-۴.۹%
اوره گرانوله	۱۲۹،۳۹۵	۱۲۸،۴۹۹	۸۹۶	۰.۷%
استایرن مونومر	۴۶۹،۷۶۱	۴۸۷،۷۶۶	-۱۸،۰۰۵	-۳.۷%

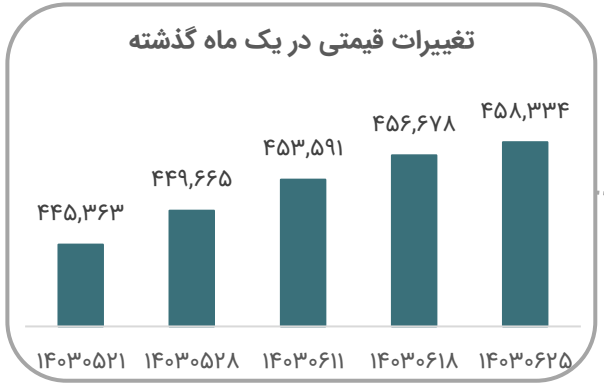

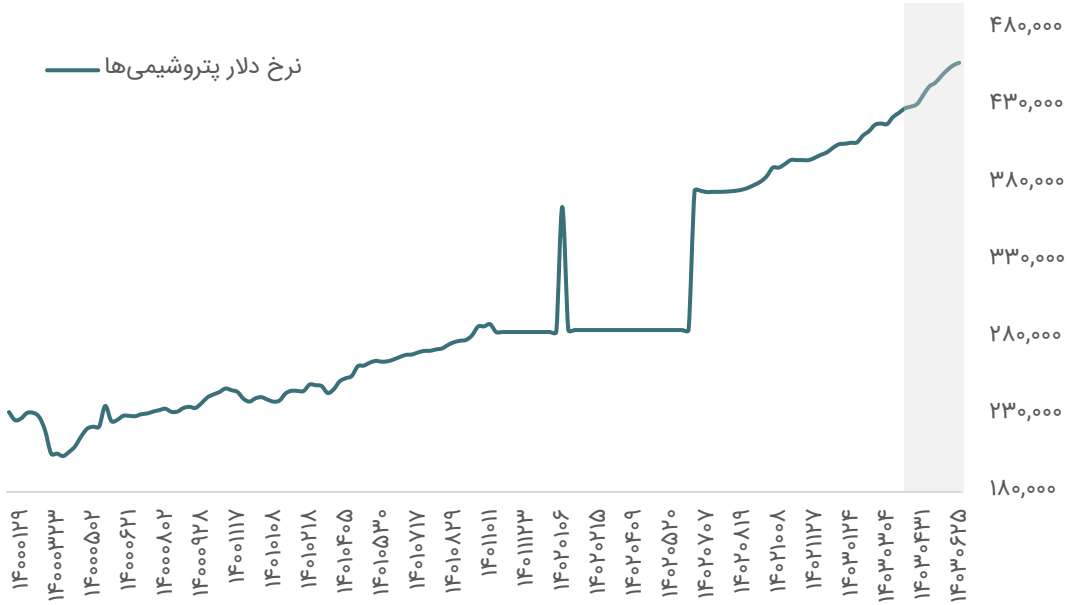

قیمت‌های جهانی محصولات پتروشیمی

نام محصول	مرجع قیمت	دلار / تن ۱۴۰۳/۰۶/۲۵	دلار / تن ۱۴۰۳/۰۶/۱۸	درصد تغییرات هفتگی	نمادهای تأثیرپذیر
پارازایلن	CFR جنوب شرقی آسیا	۸۳۷	۸۶۳	۳%	شگویا، نوری، شصفها و بندرامام
اسید ترفتالیک خالص (PTA)	CFR چین	۶۴۶	۶۵۹	۱.۹%	شگویا
پلی وینیل کراید (PVC)	CFR خاور دور	۷۴۵	۷۴۵	۰	بندر امام،شغدیر، شپترو و اروند
پلی استایرن	CFR جنوب شرقی آسیا	۱,۳۵۰	۱,۳۶۰	۰.۷%	پتروشیمی تبریز
اکریلونیترل بوتادین استایرن(ABS)	CFR جنوب شرقی آسیا	۱,۴۶۵	۱,۴۷۵	۰.۷%	شبصیر و پتروشیمی تبریز
ارتوزایلن	CFR چین	۸۸۵	۹۴۵	۶.۳%	شصفها، نوری و شفارا
اتیلن	CFR جنوب شرقی آسیا	۹۶۵	۹۷۵	۱%	ایلام، پارس، آریا و شپترو
پلی اتیلن سنگین	FOB خلیج فارس	۸۷۵	۸۷۵	۰	شکبیر،آریا،شاراک،ایلام،مارون،پتروشیمی تبریز و جم
پلی اتیلن سبک	FOB خلیج فارس	۱،۰۷۵	۱،۰۷۵	۰	شکبیر،آریا،شاراک، ایلام،مارون،پتروشیمی تبریز، جم
منواتیلن گلایکول	فوب خلیج فارس	۴۶۰	۴۸۴	۴.۹%	شاراک، مارون، جم و شگویا
کریستال ملامین	فوب خلیج فارس	۱،۱۵۷	۱،۱۵۷	۰	پتروشیمی ارومیه

قیمت‌های جهانی محصولات پتروشیمی

نام محصول	مرجع قیمت	دلار / تن ۱۴۰۳/۰۶/۲۵	دلار / تن ۱۴۰۳/۰۶/۱۸	درصد تغییرات هفتگی	نمادهای تأثیرپذیر
پلی اتیلن سبک خطی	FOB خلیج فارس	۹۰۰	۹۰۴	۰.۴%	شکبیر،آریا،شاراک، ایلام،مارون،پتروشیمی تبریز، جم
پلی اتیلن ترفتالات (PET)	FOB جنوب شرقی آسیا	۹۱۰	۹۳۰	۲.۱%	شگویا
پلی پروپیلن تزریقی	CFRخاور دور	۸۶۵	۸۸۲	۱.۹%	جم پیلن،جم، شاراک، مارون و شکبیر
متانول	CFR چین	۲۸۲	۲۷۵	۲.۵%	زاگرس، شفن، شخارک و شسینا
استایرن مونومر	CFR چین	۱،۰۷۲	۱،۱۰۷	۳.۲%	پارس، شبصیر و شجم
تولوئن	CFR چین	۷۵۵	۷۵۴	۰.۱%	پارس،بندرامام، پتروشیمی تبریز، شصفها
بنزن	CFR چین	۹۷۲	۱،۰۱۰	۳.۷%	بندرامام،نوری، شیران، پارس، بوعلی،شصفها
پروپیلن	CFR چین	۸۴۵	۸۶۰	۱.۷%	ایلام، پتروشیمی تبریز، جم، جم پیلن، مارون و شاراک
بوتادین	CFR چین	۱،۵۷۰	۱،۵۲۰	۳.۳%	پتروشیمی شازند و تخت جمشید
دو اتیل هگزانول	فوب خلیج فارس	۹۴۵	۹۷۰	۲.۶%	پتروشیمی شازند
سود کاستیک	فوب خلیج فارس	۲۲۱	۲۱۸	۱.۴%	پتروشیمی اروند،شکلر

کارگزاری بانک ملت

bank mellat brokerage co.

Mellatcollege

Mellatcollege