کارگزاری بانک ملت
bank mellat brokerage co.

گزارش بررسی بازارهای جهانی

با نگاهی به بازار داخلی



هفته منتهی به ۳۰ شهریور ۱۴۰۳

بازارهای جهانی

- تقویم اقتصادی
- بررسی وضعیت بازار جهانی
- دلار آزاد
- طلا
- نفت برنت

پتروشیمی

- متانول
- اوره
- پی‌وی‌سی
- پلی‌اتیلن سنگین
- استایرن
- پلی‌استایرن
- پروپیلن
- پلی پروپیلن
- آلکیل بنزن خطی
- سود کاستیک
- بنزن
- ای‌بی‌اس
- پارازایلین
- زایلین مخلوط

پالایشی

- بنزین
- گازوئیل
- قیر
- وکیوم باتوم

فلزات اساسی

- آلومینیوم
- مس
- روی
- سنگ آهن
- بیلت
- ورق گرم

کشاورزی

- شکر
- گندم
- ذرت
- سویا

بورس کالا داخلی

- نرخ دلار پتروشیمی‌ها
- قیمت جهانی محصولات پتروشیمی

تقویم اقتصادی

- مهم‌ترین رویدادهای هفته پیش رو در جدول زیر ذکر شده است.

تاریخ	روز	رویداد	قبلی	پیش‌بینی
		تغییرات سهام نفت خام مؤسسه نفت آمریکا (API)	۱.۹۶M	
۲۴ سپتامبر ۲۰۲۳	سه‌شنبه	PMI تولید ژاپن	۴۹.۵	۵۰.۲
		جلسه سیاست‌های غیر پولی بانک مرکزی اروپا		
۲۵ سپتامبر ۲۰۲۳	چهارشنبه	نرخ وام رهنی ۳۰ ساله آمریکا	۶.۱۵%	
		تغییرات سالیانه CPI خالص ژاپن	۲.۴%	۲.۱%
۲۶ سپتامبر ۲۰۲۳	پنجشنبه	سخنرانی فدرال رزرو آمریکا		
		سود صنعتی (سالانه) چین	۳.۶%	۳.۵%
۲۷ سپتامبر ۲۰۲۳	جمعه	شاخص اقتصادی ژاپن	۱۱۳.۲	۱۱۷.۱

بررسی وضعیت بازار جهانی

- **شاخص های اقتصادی چین :** شاخص اقتصادی چین در اوت ۲۰۲۴ عملکرد ضعیف‌تر از انتظار را ثبت نمود بطوریکه تولیدات صنعتی رشد ۴.۵ درصدی را در ماه اوت در مقایسه با عملکرد ۵.۱ درصدی در ماه جولای ثبت نمود و سرمایه‌گذاری بر دارایی‌های ثابت در ۸ ماه ابتدایی سال رشد ۳.۴ درصدی را نسبت به رشد ۳.۶ درصدی در دروه ۷ ماهه ثبت نمود و نرخ بیکاری به بالاترین سطح ۶ ماهه اخیر رسید. بنابراین بنظر می‌رسد سیاست انبساطی تهاجمی‌تر توسط دولت چین اتخاذ گردد. بازدهی اوراق بدهی ۱۰ ساله چین نیز با افزایش به ۲.۰۵ درصد رسید و همچنین بانک خلق چین تصمیم گرفت نرخ وام‌های خود را در ماه سپتامبر مطابق با انتظارات بازار بدون تغییر نگه دارد و نرخ وام یکساله و پنج ساله شرکتها و خانوارها بدون تغییر به ترتیب ۳.۳۵ و ۳.۸۵ درصد باقی ماند.

- **برنامه اتحادیه اروپا جهت اعطای وام به اوکراین:** کمیسیون اروپا از برنامه ارائه وام به ارزش ۳۵ میلیارد یورو به اوکراین رونمایی کرد. این وام بخشی از پکیج ۵۰ میلیارد یورویی است که در مذاکرات میان اتحادیه اروپا، ایالات متحده و گروه هفت بر آن توافق شده‌است که منابع این وام از محل سود دارایی‌های مالی توقیف شده بانک مرکزی روسیه تامین می‌شود و احتمالا از ابتدای سال ۲۰۲۵ به اوکراین اعطا خواهد شد.

- **شاخص قیمت مصرف کننده بریتانیا :** تورم مصرف‌کنندگان بریتانیا در اوت ۲۰۲۴ رشد ۲.۲ درصدی را در مقایسه با سال گذشته ثبت نمود. شاخص تورم مصرفی پایه نیز بدون در نظر گرفتن آیتم‌های پرنوسانی مانند موادغذایی و انرژی با افزایش از ۳.۲ درصد به ۳.۶ درصد رسید که عامل مهم افزایش، سرعت رشد بخش خدمات از ۵.۲ به ۵.۶ درصد در ماه گذشته بود.

- **نتایج نشست بانک های مرکزی :** مقامات پولی دنیا سیاست‌های متفاوتی را اتخاذ نمودند بطوریکه در نشست کمیته باز فدرال رزرو آمریکا، کاهش ۰.۵ درصدی به دامنه ۴.۷۵-۵ درصدی مبنی قرار گرفت و برای اولین بار ظرف چهار سال اخیر اقدام به کاهش نرخ بهره خواهد شد و سیاست‌گذاران احتمال نیم درصد دیگر کاهش در نرخ بهره را تا پایان سال می‌دهند. در نقطه مقابل بانک مرکزی انگلستان نرخ بهره خود را محتاطانه اتخاذ نمود و نرخ بهره خود را پس از کاهش ۰.۲۵ درصدی پیشین در سطح فعلی آن حفظ نمود بطوریکه با وجود کاهش اخیر نرخ تورم بریتانیا، رئیس بانک مرکزی، اندرو بیلی، شواهد بیشتری جهت اطمینان به بازگشت تورم به هدف دو درصدی را رصد می‌کند.

- **وضعیت بازارهای سهام جهان در هفته اخیر :** بازارهای جهانی سهام با توجه به کاهش نرخ بهره فدرال رزرو رکورد جدیدی را ثبت نمود بطوریکه شاخص جهانی MSCI با رشد ۱.۲ درصدی در سطح ۸۳۷.۳ واحد قرار گرفت و شاخص هانگ‌سنگ در بورس هنگ‌کنگ با رشد ۵.۱ درصدی بیشترین افزایش در میان شاخص‌های بزرگ را ثبت نمود.

- **وضعیت بازار سهام آمریکا در هفته اخیر :** در هفته گذشته بازار سهام آمریکا رکورد جدیدی را در دو شاخص داوجونز و نزدک با توجه به استقبال معامله‌گران از اقدام فدرال رزرو در کاهش ۰.۵ درصدی نرخ بهره ثبت نمود. هرچند که در جمعه گذشته رشد بازار متوقف شد. بطوریکه شاخص‌های S&P۵۰۰، نزدک و داوجونز به ترتیب با افزایش ۱.۳ درصد، ۲.۴ درصد و ۱ درصدی روبرو شدند.

- **وضعیت بازار بدهی آمریکا :** نرخ اوراق قرضه ۱۰ ساله آمریکا تحت تاثیر چشم‌انداز کاهش نرخ بهره توسط فدرال رزرو آمریکا با افزایش ۳.۷ درصد ارزیابی شد که نسبت به پایین‌ترین سطح ۱۵ ماهه اخیر خود که ۳.۶۲ درصد بود تاحدودی بهبود یافت.

تحلیل تکنیکال دلار آزاد

نکات تحلیل	
قیمت فعلی (تومان)	۵۹,۳۵۰
مقاومت اول (تومان)	۶۰,۰۰۰
مقاومت دوم (تومان)	۶۱,۵۰۰
حمایت اول (تومان)	۵۸,۵۰۰
حمایت دوم (تومان)	۵۷,۰۰۰

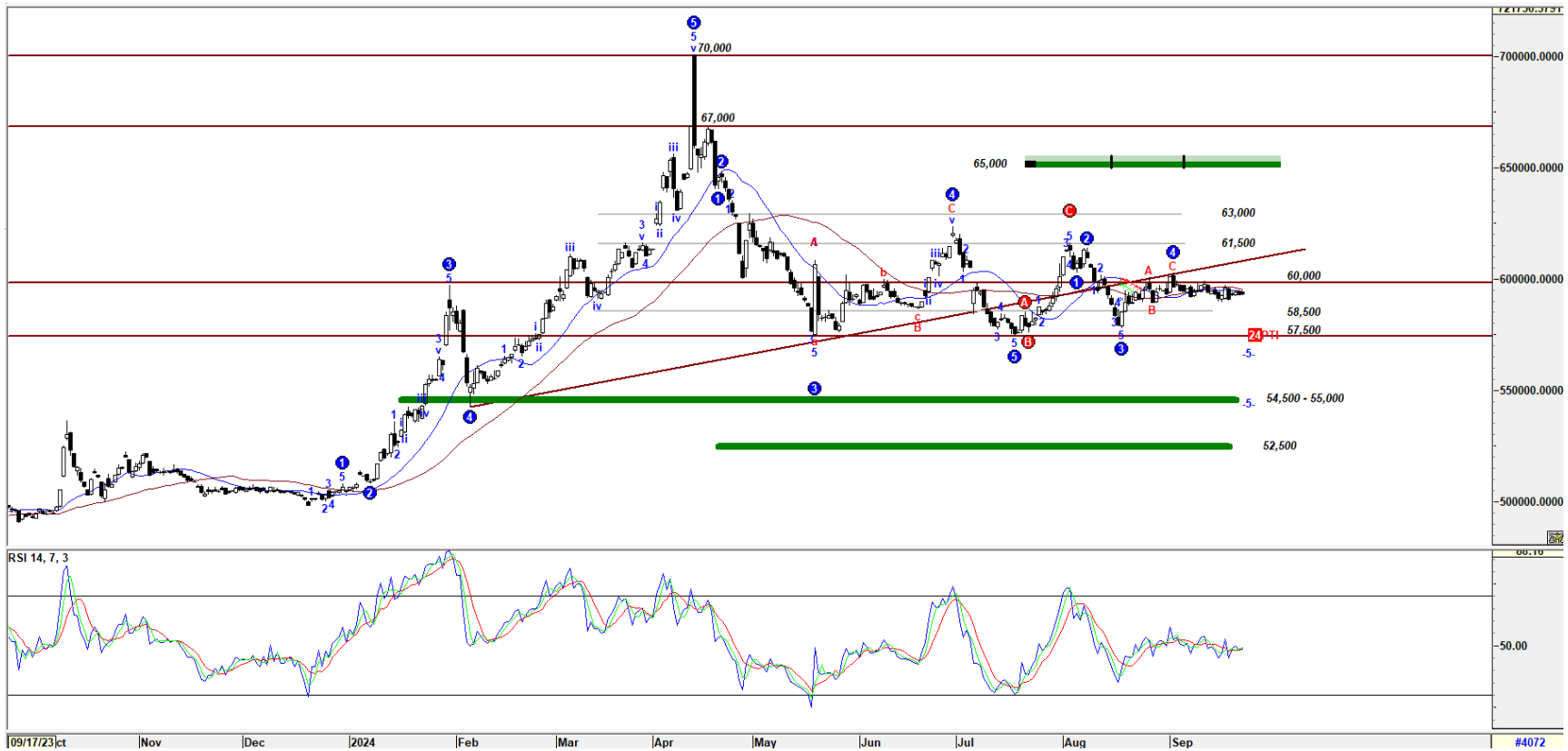

- در تایم‌فریم روزانه، قیمت دلار در بازار آزاد به ۵۹,۳۵۰ رسید و همانند هفته گذشته در محدوده‌ای نوسانی بین ۵۸,۵۰۰ الی ۶۱,۰۰۰ تومان معامله می‌گردد؛ با توجه به شاخص PTI، همچنان انتظار تغییر روند وجود نداشته و انتظار می‌رود روند خنثی و نوسانی ادامه داشته باشد. اولین حمایت نیز در محدوده ۵۸,۵۰۰ واقع شده است.

تحلیل بازار جهانی انس طلا

- قیمت طلا در پایان هفته اخیر تحت تأثیر کاهش ۰.۵ درصدی نرخ بهره توسط فدرال رزرو و گسترش جنگ در خاورمیانه، به بالاترین حد خود یعنی ۲,۶۲۱ دلار رسید؛ کاهش نرخ بهره هزینه نگهداری طلا را کاهش و تقاضای این فلز را افزایش می‌دهد. از سوی دیگر، تضعیف شاخص دلار آمریکا نیز به رشد قیمت طلا کمک کرد.

- فدرال رزرو اولین کاهش نرخ بهره خود را از اوایل سال ۲۰۲۰، در روز چهارشنبه با کاهش ۵۰ واحدی اجرا کرد، در حالی که مقامات فدرال رزرو پیش بینی کردند که نرخ پایه تا پایان سال نیم درصد دیگر کاهش خواهد یافت. گلدمن ساکس اشاره داشت که تقاضای ساختاری بالاتر از سوی بانک‌های مرکزی و تغییرات در نرخ‌های بهره همچنان باعث نوسانات قیمت طلا می‌شود.

- در این میان، با پیشروی اسرائیل به سمت مرزهای لبنان و افزایش نگرانی‌ها در مورد درگیری گسترده‌تر در منطقه خاورمیانه موجب افزایش تقاضا برای سرمایه‌گذاری و به دنبال آن افزایش قیمت طلا گردید.

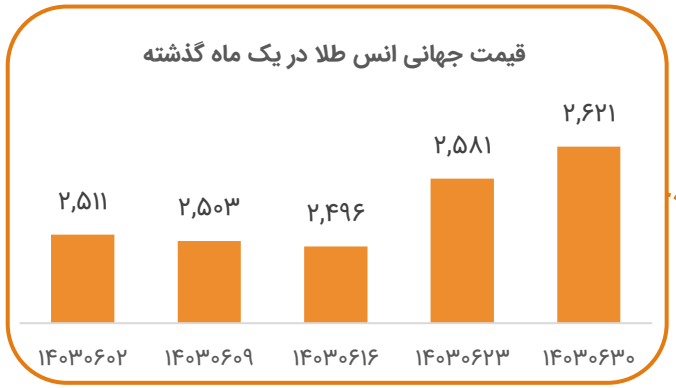



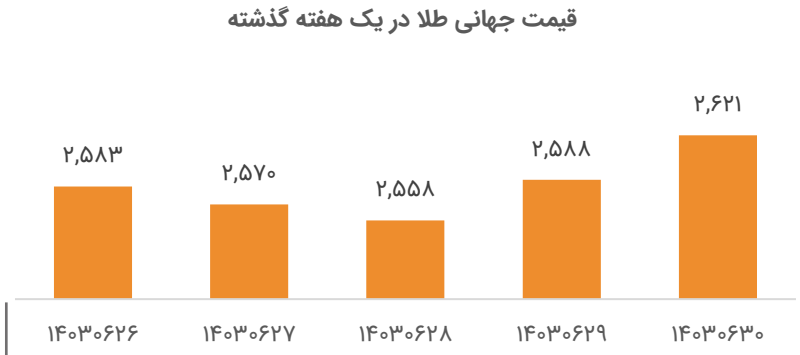

تحلیل تکنیکال طلا (انس)

نکات تحلیل	
قیمت فعلی (دلار)	۲,۶۲۱
مقاومت اول (دلار)	۲,۶۸۰
مقاومت دوم (دلار)	۲,۹۲۰
حمایت اول (دلار)	۲,۵۳۰
حمایت دوم (دلار)	۲,۴۸۰



- در تایم‌فریم روزانه، روند صعودی قیمت طلا همچنان ادامه داشته و به سمت اولین هدف در محدوده ۲,۶۸۰ دلار در حرکت است. انتظار می‌رود قیمت انس در کوتاه‌مدت تا محدوده مذکور رشد داشته باشد؛ همچنین در صورت عبور از محدوده مذکور، امکان رشد قیمت انس تا محدوده ۲,۹۲۰ دلار در بلندمدت وجود خواهد داشت.

تحلیل بازارجهانی روند اونس طلا و شاخص دلار

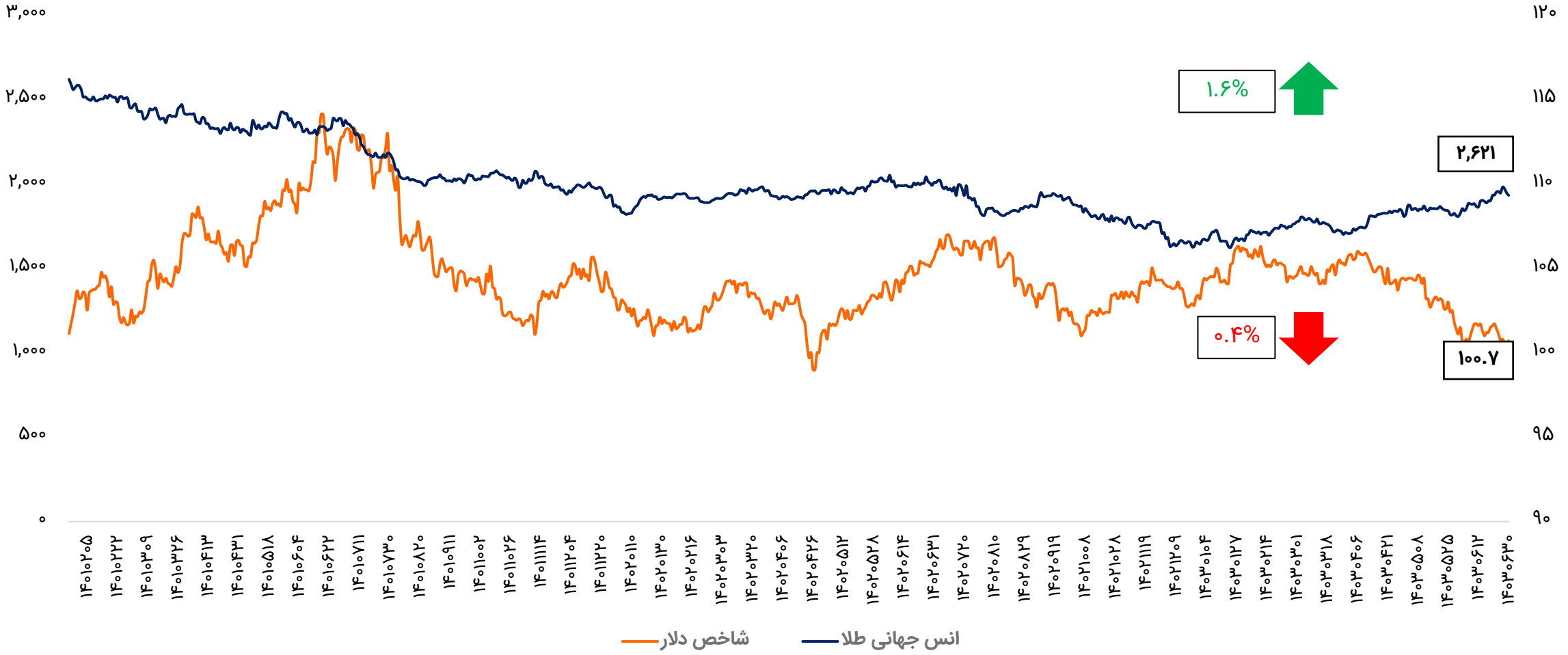

تحلیل بازار جهانی نفت

- علیرغم افزایش تنش‌ها در **خاورمیانه** و کاهش عرضه **آمریکا**، قیمت‌های آتی نفت خام برنت با کاهش به ۷۴.۵ دلار در هر بشکه رسید اما قیمت نفت خام برای دومین هفته متوالی با افزایش ۷۴ دلار در هر بشکه ارزیابی شد.

- حمله هوایی **اسرائیل** در جنوب بیروت که منجر به کشته شدن مقامات ارشد حزب الله شد، نگرانی‌ها را در مورد درگیری‌های گسترده‌تر که می‌تواند عرضه نفت را مختل کند، افزایش داد.

- در همین حال، گزارش‌ها حاکی از آن است که پالایشگاه‌های **ایالات متحده** در حال برنامه‌ریزی برای انجام تعمیرات در سه سال اخیر هستند که احتمالاً تقاضای نفت را در ماه‌های آینده افزایش می‌دهد. این امر پس از کاهش بیشتر از حد انتظار فدرال رزرو صورت می‌گیرد که می‌تواند فعالیت اقتصادی و مصرف سوخت را تحریک کند. با این حال، کاهش تولید پالایشگاه‌ها و تقاضای ضعیف صنعتی چین بر بازار تاثیر گذاشته است.

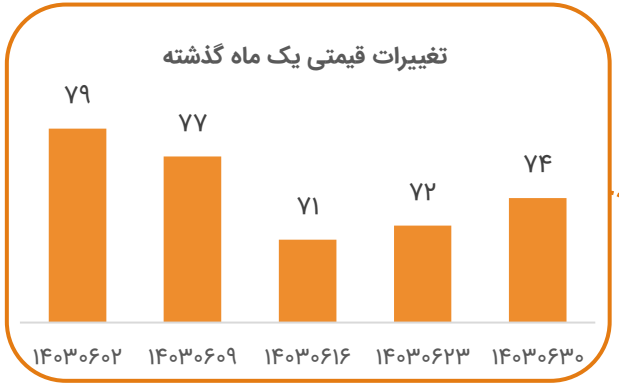

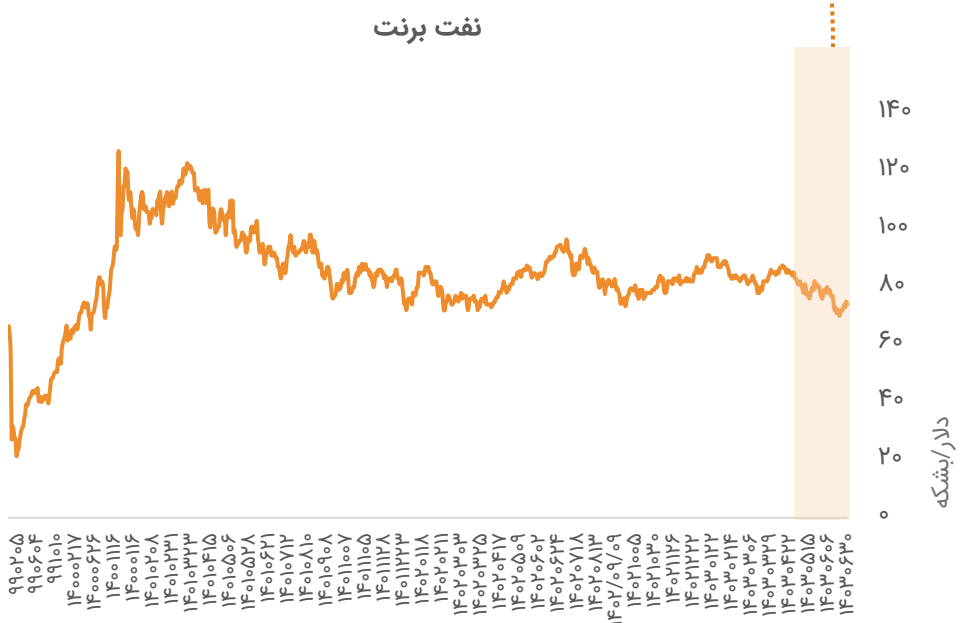

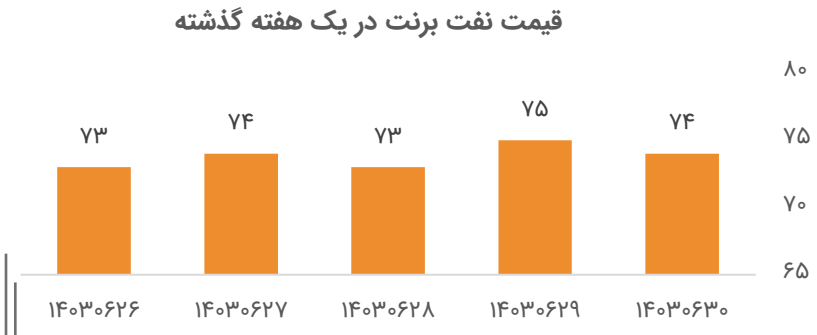

تحلیل تکنیکال نفت برنت

نکات تحلیل	
قیمت فعلی (دلار)	۷۴
مقاومت اول (دلار)	۷۵
مقاومت دوم (دلار)	۷۹
حمایت اول (دلار)	۷۳
حمایت دوم (دلار)	۷۱

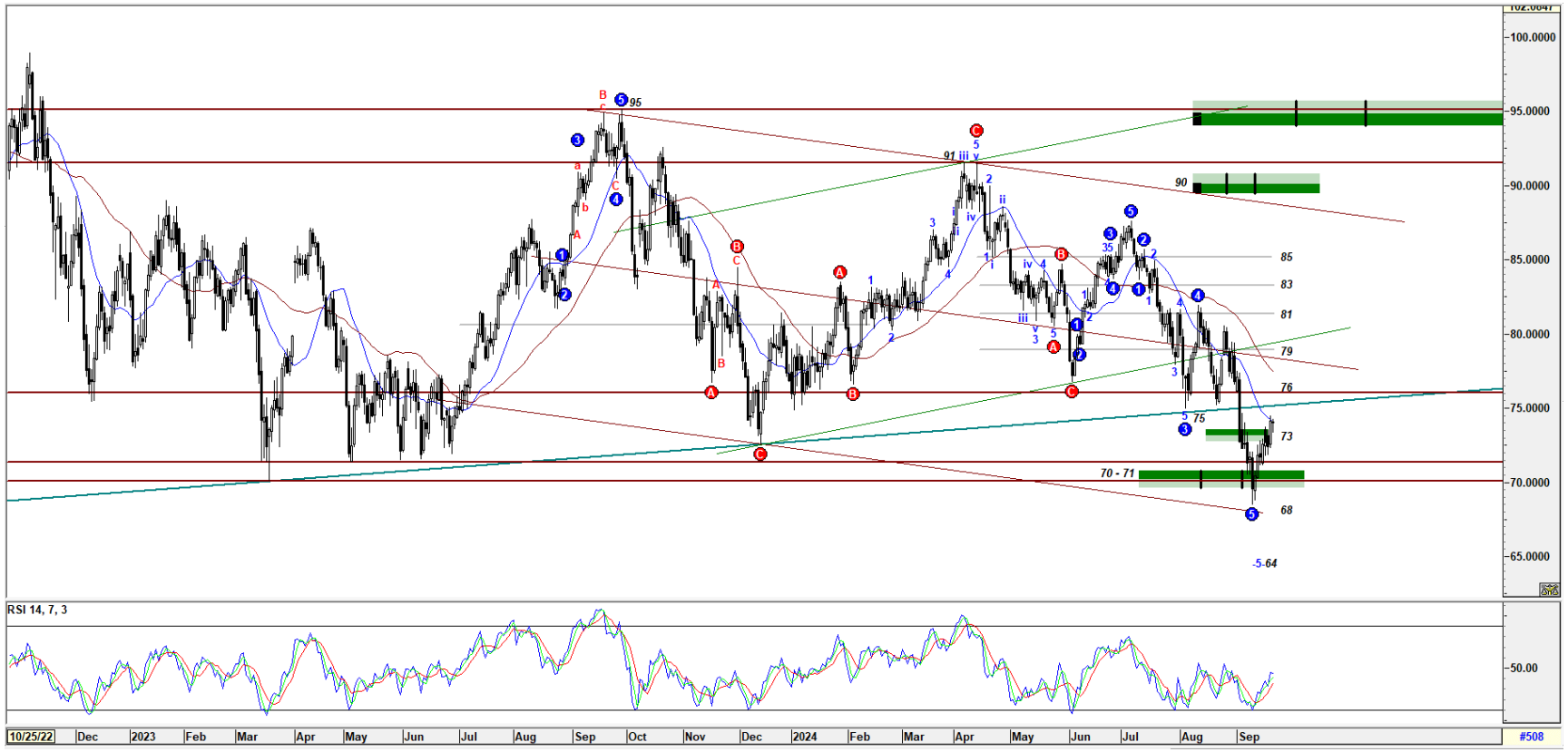

- در تایم‌فریم روزانه، مطابق انتظار، قیمت نفت در محدوده ۶۸ دلار مورد حمایت واقع شد و با بازگشت قیمت، تا نزدیکی محدوده ۷۵ دلار رشد داشت اما در نهایت با ۷۴ دلار هفته را به پایان رساند؛ انتظار می‌رود قیمت نفت به سمت حمایت ۷۳ دلار پولبک داشته باشد؛ درصورتیکه محدوده مذکور از دست برود، امکان افت بیشتر تا محدوده ۷۱ میسر است.

تحلیل بازار جهانی متانول

- در هفته گذشته، در شرق آسیا قیمت متانول به دلیل تعطیلات جشنواره پاییزی چین و حجم معاملات محدود، ثابت باقی ماند.
- در کره جنوبی و جنوب شرقی آسیا، معاملات متانول عمدتا پیرامون محموله‌های ماه نوامبر بود و قیمت پیشنهادی معاملات محموله‌های متانول سی‌اف‌ار کره ۳۵۰ دلار بر تن ارزیابی شد.
- محموله‌های ماه نوامبر متانول در دسترس بود اما فروشندگان متانول در اعلام پیشنهادات قیمتی قطعی محموله‌های ماه نوامبر متانول تا هفته آینده تردید داشتند زیرا در انتظار شفاف‌تر شدن شرایط بازار متانول بودند.
- در چین حجم معاملات متانول به دلیل تعطیلات جشنواره اواسط پاییز محدود بود. پس از بازگشایی بازار معامله‌ای ۵،۰۰۰ تنی محموله متانول به قیمت ۲۸۸ دلار بر تن سی‌اف‌ار برای ماه اکتبر صورت گرفت. قیمت متانول چین به دنبال افزایش قیمت معاملات آتی نفت برنت صعودی شد و انتظار می‌رود در هفته‌های آینده علیرغم افزایش عرضه جهانی متانول و افزایش قیمت‌های گاز طبیعی خوراک تثبیت گردد.
- متانول در بازار نقدی اروپا به دلیل اختلال در عرضه واحد تولیدی Equinor در نروژ بالاترین سطح قیمتی خود در سال جاری را شاهد بود و میانه دامنه قیمتی فوب روتردام با افزایش ۲.۶ درصدی در ۳۸۶ دلار در هر تن قرار گرفت.

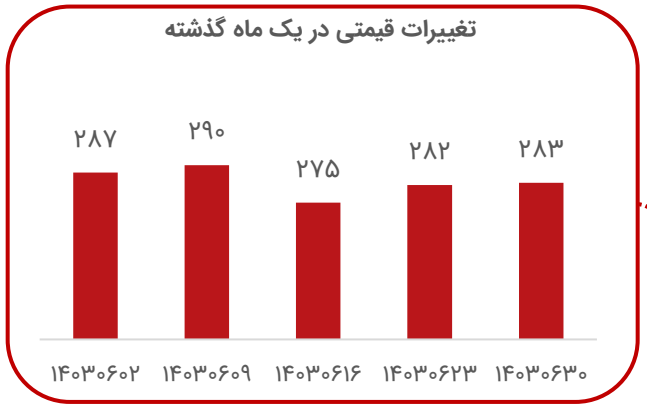



تحلیل بازار جهانی اوره

- موج نزولی قیمت‌ها در نیمه ابتدایی هفته گذشته با برگزاری مناقصه توسط هند و فروش با نرخ‌های بالاتر توسط مصر متوقف گردید. هند برای بارگیری محموله های ۲۰ نوامبر به بازار بازگشت که قیمت‌ها را به ویژه در خاورمیانه تقویت کرد.
- مشکلات تامین گاز، تولید را در سه کارخانه در مصر متوقف کرده بود، اما این مدت کوتاه بود و قرار است تولید از سر گرفته شود.
- اعلان مناقصه هند بسیار غافلگیرکننده بود. با بارش‌های شدیدتر، فروش اوره در این مناقصات از سال گذشته پیشی‌گرفته است. به نظر می‌رسد فروش اوره در سپتامبر حدود ۳.۵ میلیون تن باشد که نسبت به سال قبل ۰.۵ میلیون تن بیشتر خواهد بود.
- در ایران، تامین کنندگان هفته را با پیشنهادات ثابت در ۲۹۵ دلار در هر تن فوب آغاز کرده بودند. اما قیمت‌ها به ۲۹۵-۲۸۸ دلار در هر تن کاهش یافت. مسجدسلیمان ۳۰،۰۰۰ تن اوره گرانول را به قیمت ۲۸۸ دلار در تن فوب فروخت و به نظر می رسد ۳۰،۰۰۰ تن دیگر نیز عرضه شود.
- در چین، با وجود افت قیمت های داخلی، به نظر نمی‌رسد صادراتی در سه ماهه چهارم سال نیز انجام شود.
- انتظار می‌رود قیمت اوره در شرق سوئز به خوبی توسط تقاضای هند و عدم ارسال محموله از چین پشتیبانی شود. تولیدکنندگان خاورمیانه ظرفیت کمی برای فروش نقدی ماه اکتبر دارند. مناقصه فروش اندونزی اشتهای معامله‌گران برای اوره گرانوله را خواهد سنجید. خریداران برزیلی همچنان می توانند برای ماه اکتبر به عرضه از ایران و نیجریه تکیه کنند، اما قیمت ها افزایش خواهد یافت.

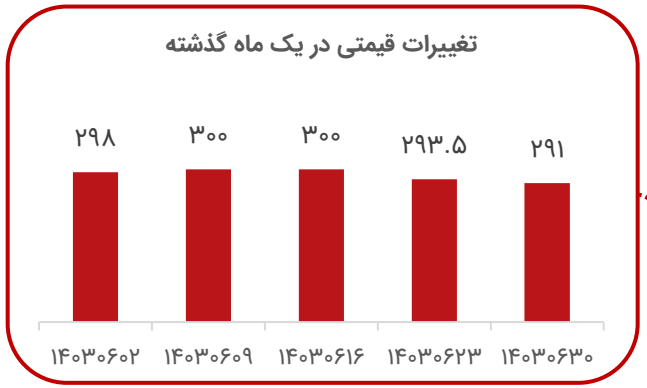



تحلیل بازار جهانی پی‌وی‌سی

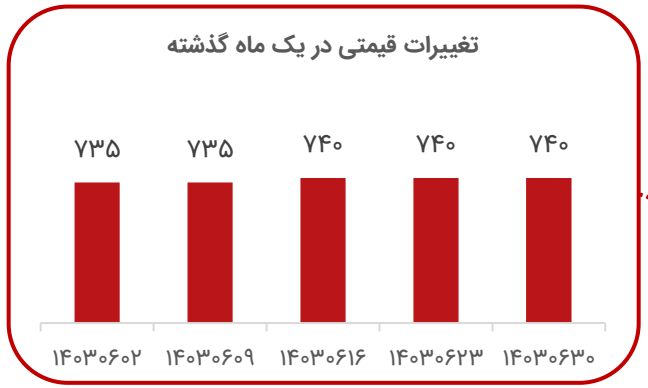

- در هفته گذشته در بازار آسیا قیمت پی‌وی‌سی باثبات ارزیابی شد بطوریکه قیمت پی‌وی‌سی سی‌اف‌ار چین و جنوب شرقی آسیا به ترتیب بدون تغییر ۷۴۵ دلار بر تن و ۷۴۰ دلار بر تن معامله شد. حجم معاملات پی‌وی‌سی در این مناطق محدود بود؛ زیرا اغلب خریداران در انتظار اعلام قیمت محموله‌های جدید پی‌وی‌سی برای ماه اکتبر بودند.

- به دنبال تعطیلات جشنواره پاییزی در چین، تایوان و کره جنوبی اغلب فعالان بازار پی‌وی‌سی در حاشیه بودند. در چین برخی اختلالات تولید و حمل و نقل پی‌وی‌سی پس از تعطیلات به دلیل طوفان Bebinca در منطقه شرق چین صورت گرفت.

- در چین شرکت Suzhou Huasu Plastics قصد دارد کارخانه پی‌وی‌سی با ظرفیت سالانه تولید ۱۳۰،۰۰۰ تن پی‌وی‌سی را در اوایل اکتبر در جیانگ سو از سر بگیرد. این واحد تولیدی پی‌وی‌سی به دلیل خسارات ناشی از طوفان در منطقه شرق چین تعطیل شده بود؛ اگرچه این اتفاق بر بازار منطقه تأثیری نگذاشته بود. فعالان بازار داخلی در این منطقه در انتظار اعلام قیمت‌های جدید پی‌وی‌سی برای ماه اکتبر بودند که قرار است هفته آینده منتشر گردد.

- قیمت‌های پیشنهادی برای ماه اکتبر احتمالا به تعرفه موقت آنتی دامپینگ هند برای واردات پی‌وی‌سی بستگی دارد زیرا می‌تواند بازار داخلی پی‌وی‌سی را تحت فشار قرار دهد.

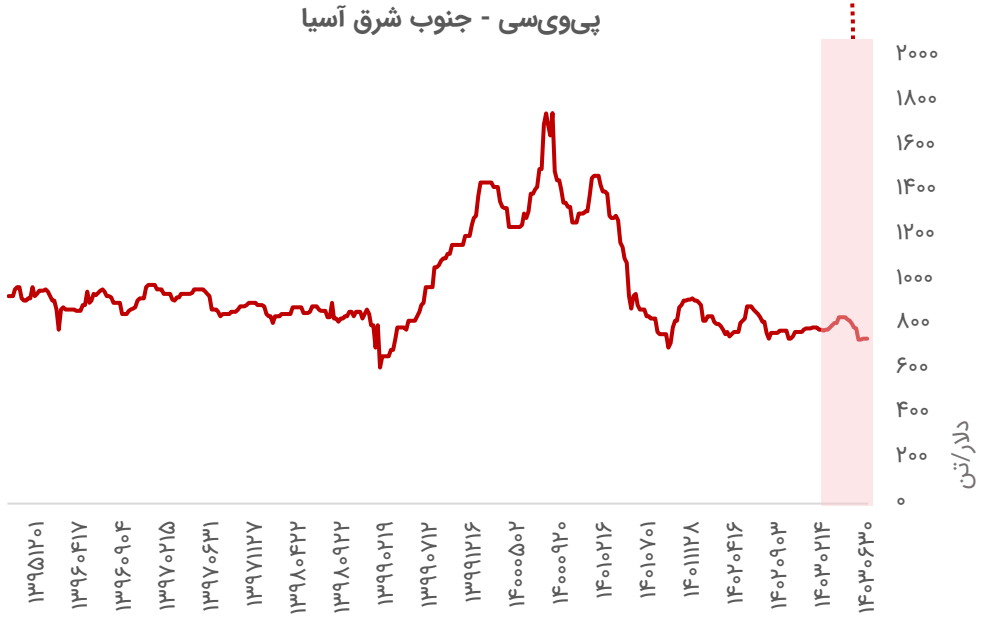

تحلیل بازار جهانی پلی‌اتیلن

- در هفته گذشته در شرق آسیا به دلیل حجم معاملات محدود بازار پلی اتیلن قیمت‌ها باثبات ارزیابی شد.

- در چین و تایوان از آنجاییکه به تازگی از تعطیلات اواسط پاییز بازگشته بودند حجم معاملات محدود بود. در کره جنوبی به دلیل تعطیلات جشنواره چوسئوک در ۱۶ تا ۱۸ سپتامبر، بازار پلی اتیلن در این منطقه فعالیتی نداشت و بطور کلی به دلیل نرخ عملیاتی پایین تولید و تقاضای پایین پلی اتیلن در این منطقه حجم معاملات محدود بود.

- قیمت معاملات آتی نفت برنت در طول هفته گذشته روندی افزایشی داشت که بر بازار پلی اتیلن تاثیرگذار بود. در هفته اخیر قیمت پلی اتیلن سنگین سی‌اف‌ار جنوب شرقی آسیا بدون تغییر ۹۵۰ دلار بر تن معامله شد. قیمت پلی اتیلن سنگین گرید یارن نیز در این منطقه بدون تغییر ۹۸۰ دلار بر تن معامله شد. قیمت پلی اتیلن سبک سی‌اف‌ار جنوب شرقی آسیا بدون تغییر ۱،۱۵۰ دلار بر تن معامله شد همچنین قیمت پلی اتیلن سبک خطی در این منطقه ثابت و ۱،۱۸۰ دلار بر تن معامله شد.

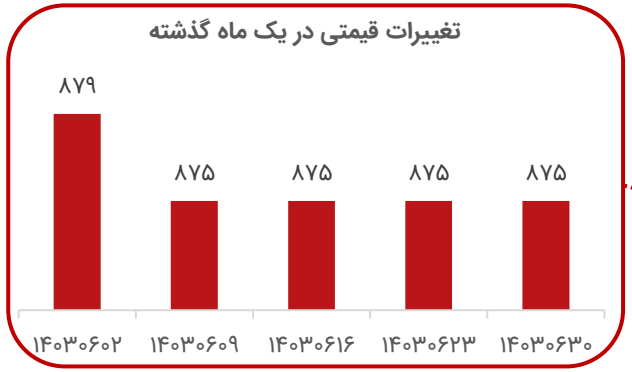

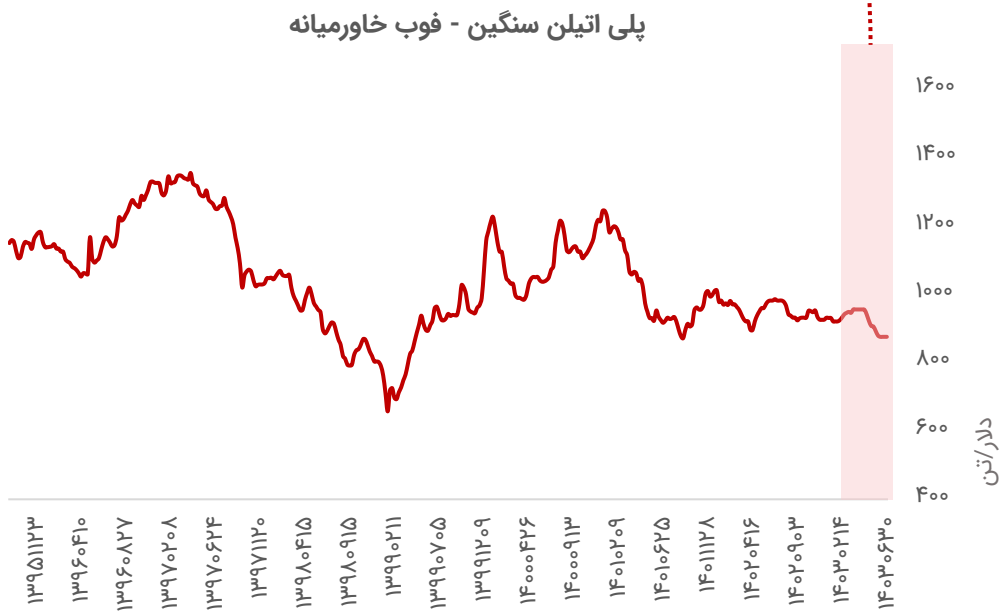

تحلیل بازار جهانی استایرن

- در هفته گذشته قیمت استایرن سی‌اف‌ار چین و فوب کره جنوبی با کاهش به ترتیب ۱،۰۸۴ و ۱،۰۷۰ دلار بر تن معامله شد.
- در شرق آسیا حجم معاملات استایرن به دنبال تقاضای پایین محدود بود. در بازار داخلی چین قیمت استایرن کاهشی و حجم معاملات به دلیل چشم‌انداز بدبینانه اقتصاد کلان و تقاضای پایین محدود بود. قیمت معاملات آتی بورس کالای دالیان چین نیز نزولی بود. قیمت معاملات آتی نفت برنت صعودی بود که بر بازار استایرن تاثیرگذار بود.
- در چین نرخ عملیاتی تولید استایرن با کاهش ۷۱.۷۶ درصد ارزیابی شد و تولید استایرن در این منطقه در هفته اخیر ۳۰۹،۷۰۰ تن ارزیابی شد.
- در صنایع پایین دستی استایرن چین نرخ عملیاتی تولید پلی استایرن و ای‌بی‌اس با افزایش به ترتیب ۵۹.۲۸ و ۶۱.۸۹ درصد ارزیابی شد.
- در چین صادرات استایرن در ماه اوت با کاهش ۱۰،۸۰۰ تن ارزیابی شد همچنین واردات استایرن به این منطقه نیز با کاهش ۱۵،۲۰۰ تن تخمین زده شد.

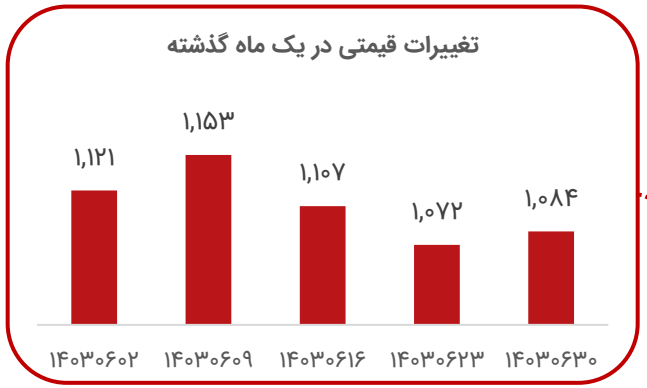



تحلیل بازار جهانی پلی استایرن

- در هفته گذشته در خاورمیانه و جنوب آسیا به دنبال تقاضای پایین و حجم معاملات محدود روند قیمتی پلی استایرن نزولی بود.
- تداوم نوسانات قیمتی استایرن در صنایع بالادستی منجر به محدود بودن درخواست‌های واردات پلی استایرن در سراسر بازارها شده است، زیرا خریداران در انتظار نشانه‌هایی از تثبیت شرایط بازار این محصول بودند.
- در بنگلادش خریداران در حال نظارت بر روند قیمتی پلی استایرن بودند و حجم معاملات پلی استایرن در این منطقه تاحدودی بهبود یافت.
- در هند تقاضای پلی استایرن به دنبال تداوم فصل باران‌های موسمی ضعیف باقی ماند و واردات پلی استایرن به این منطقه پایین بود. علاوه بر این در بازار داخلی عرضه پلی استایرن مناسب بود و نسبت به قیمت‌های وارداتی پلی استایرن دارای مزیت رقابتی بود.
- حجم معاملات پلی استایرن گرید HIPS در مقایسه با GPPS که عمدتا در ظروف یکبار مصرف و بسته‌بندی مواد غذایی استفاده می‌گردد، بیشتر بود.
- انتظار می‌رود خریداران پلی‌استایرن به دلیل نوسانات بازار استایرن محتاطانه عمل کنند. همچنین تقاضای پلی استایرن خاورمیانه پس از ماه اکتبر بهبود یابد. همچنین تقاضای پلی استایرن هند در اواخر ماه سپتامبر افزایش یابد اما قیمت‌های رقابتی داخلی احتمالا تقاضای واردات را کاهش خواهند داد.

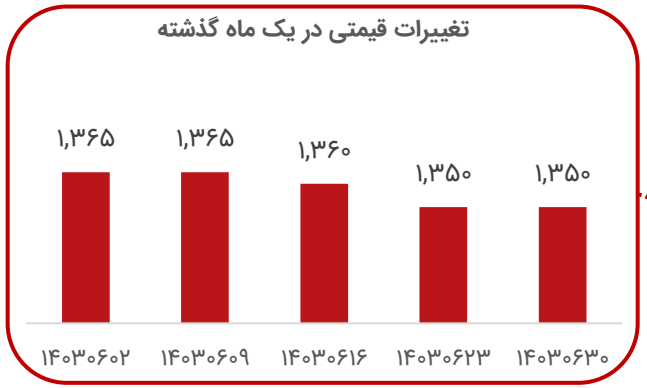

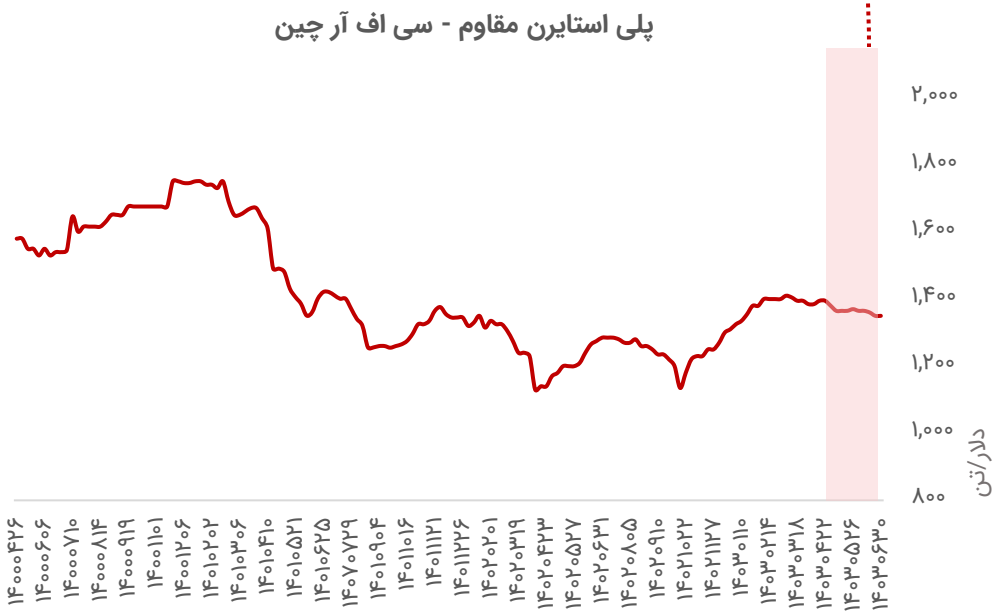

تحلیل بازار جهانی پروپیلن

- در هفته گذشته در جنوب شرقی آسیا حجم معاملات پروپیلن به دلیل شکاف قیمتی بالا میان خریداران و تولیدکنندگان محدود بود و حاشیه سود تولید پروپیلن در این منطقه تحت فشار قرار داشت.
- در تایوان شرکت RFCC CPC واحد تولیدی پروپیلن خود با ظرفیت ۲۸۰،۰۰۰ تن در سال را مجددا راه‌اندازی نمود. به دلیل دارا بودن ذخیره کافی انبارهای پروپیلن، خریداران صرفا براساس نیاز خریداری می‌نمودند و رویکرد محتاطانه جهت خرید در پیش گرفتند و تقاضای پروپیلن در بازار نقدی این منطقه پایین باقی ماند.
- در چین علیرغم بهبود تمایل خریداران، به دلیل مزیت رقابتی موجود، محموله‌های داخلی پروپیلن را به محموله‌های وارداتی ترجیح می‌دادند. تولیدکنندگان عمده پروپیلن اعلام کردند که ضعف مداوم تقاضا در صنایع پایین‌دستی پلی پروپیلن عامل اصلی فشار نزولی بر بازار پروپیلن است. در چین قیمت سی‌اف‌ار پروپیلن با افزایش ۸۵۰ دلار بر تن معامله شد.
- انجمن صنعت پتروشیمی ژاپن اعلام کرد نرخ عملیاتی کراکرهای بخار با نفتای ژاپن در ماه اوت بطور میانگین ۸۲.۳ درصد ارزیابی شد که نسبت به ماه قبل و مدت مشابه سال گذشته افزایشی بود. انتظار می‌رود به دلیل حاشیه سود منفی تولید اتیلن نرخ عملیاتی کراکر نفتا در ژاپن حدود ۸۰درصد باقی خواهد ماند.

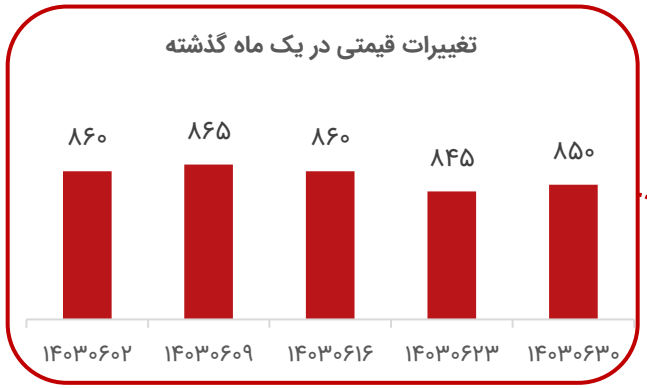



تحلیل بازار جهانی پلی پروپیلن

- در هفته گذشته در شرق مدیترانه و شورای همکاری خلیج فارس شرایط بازار پلی پروپیلن آرام و با ثبات بود. به دنبال نوسانات اخیر قیمت نفت خام و اعلامیه‌های قیمت معاملات آتی محموله‌های ماه اکتبر اغلب خریداران موضع محتاطانه اتخاذ نمودند. علاوه بر این تشدید تنش‌های اخیر در منطقه و ترس از وقوع جنگ در شرق مدیترانه در آینده نزدیک به احساسات نزولی بازار کمک کرده است. در هند حجم معاملات پلی پروپیلن محدود بود.

- اغلب فعالان بازار در این منطقه در انتظار افزایش تقاضای فصلی در اواخر سپتامبر قبل از فصل فستیوال‌ها بودند. کاهش هزینه‌های حمل و نقل و تشدید باران‌های موسمی بر احساسات خریداران پلی پروپیلن در این منطقه تاثیر گذار بوده است.

- در پاکستان حجم معاملات پلی پروپیلن محدود بود و تعداد محدودی معاملات پلی پروپیلن از سوی تأمین‌کنندگان آسیا و GCC با قیمت‌های کاهشی صورت گرفت.

- انتظار می‌رود کاهش هزینه‌های حمل و نقل، پیشنهادات قیمتی پلی پروپیلن به هند را کاهش دهد. ترس از جنگ منطقه‌ای احتمالی در شرق مدیترانه بر احساسات خریداران بازار منطقه خاورمیانه تاثیرگذار است.

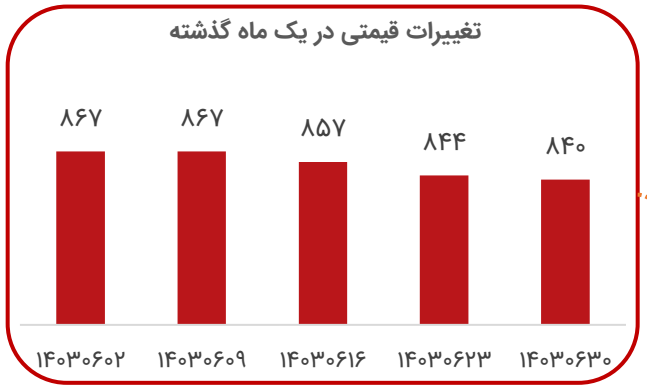

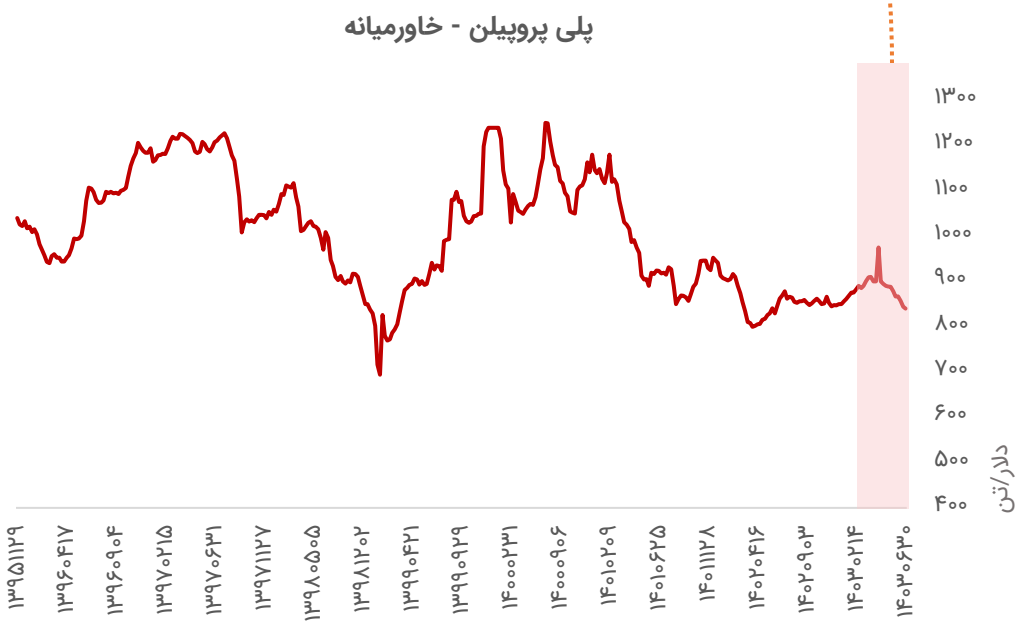

تحلیل بازار جهانی الکیل بنزن خطی

- بازار آلکیل بنزن خطی (LAB) در چین و آسیا در این هفته و در میان جشن های نیمه پاییز، عمدتاً آرام بود.
- خریداران عمدتا تعهدات خود را به بعد از تعطیلات موکول کردند، چراکه نوسانات در بازار نفت خام، آنها را در موضع احتیاط قرار داده است.
- خریداران عموماً انتظار دارند که هزینه مواد اولیه LAB کاهش یابد و ترجیح می‌دهند در قیمت‌های پایین‌تر معامله کنند.
- با این اوصاف، به نظر می‌رسد که فروشندگان در حال حاضر توانایی محدودی برای ارائه تخفیف‌های بیشتر داشته باشند، زیرا که حاشیه‌ها کم است.
- در هند، علیرغم اینکه فصل باران های موسمی احتمالاً در کوتاه‌مدت کاهش می یابد، تقاضا عمدتاً کم بود و به دنبال آن انتظار یک بازار نزولی، خریداران را بر آن داشته است که در حاشیه بمانند.
- انتظار می‌رود فعالیت در چین و آسیا پس از تعطیلات فعلی احیا شود. همچنین تقاضای هند علیرغم کاهش بادهای موسمی ضعیف باقی بماند.

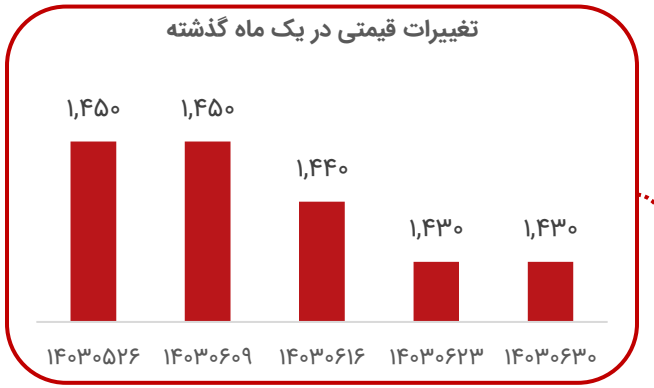

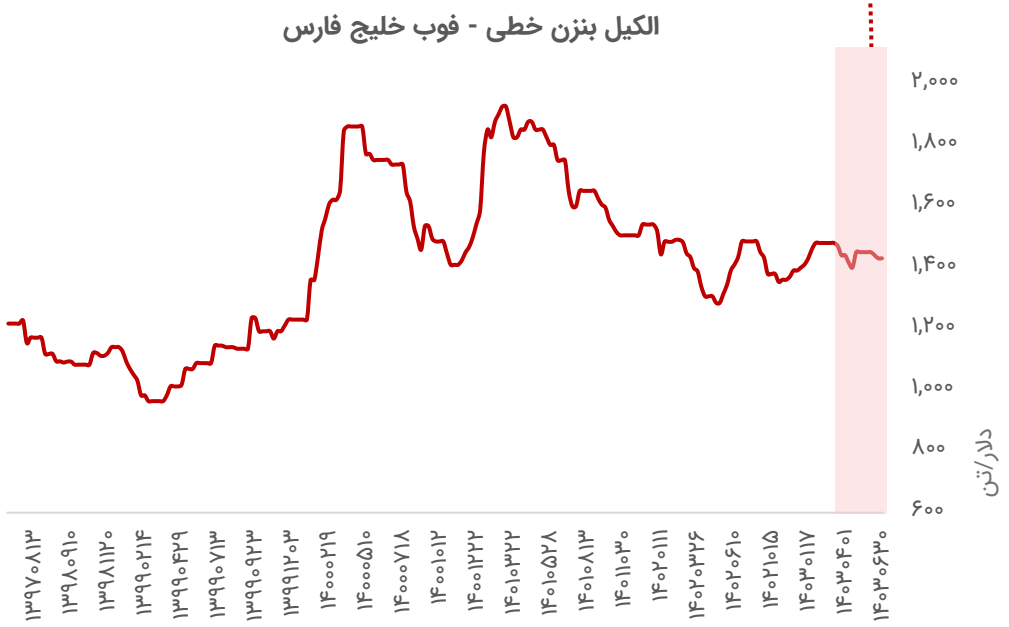

تحلیل بازار جهانی سود کاستیک

- در هفته گذشته در شرق آسیا روند قیمتی سود کاستیک باثبات بود. فعالان بازار اعلام کردند دسترسی به سود کاستیک از چین در هفته اخیر محدودتر بود زیرا برخی تولیدکنندگان سود کاستیک در این منطقه به دلیل امیدواری به بهبود تقاضای داخلی سود کاستیک در سه ماهه سوم اقدام به ذخیره‌سازی انبارها می‌نمودند.

- در جنوب شرقی آسیا به دنبال تقویت ارز محلی نسبت به یوان تقاضای سود کاستیک تاحدودی بهبود یافته است. برخی خریداران سود کاستیک در این منطقه قیمت‌های فعلی را پذیرفتند لذا اقدام به ذخیره‌سازی مجدد انبارهای سود کاستیک خود نمودند.

- برخی فعالان بازار سود کاستیک با این ابهام روبرو شدند که درصورتیکه چندین واحدهای تولیدی سودکاستیک در چین و کره جنوبی تا اواخر سال ۲۰۲۴ یا اوایل سال ۲۰۲۵ اقدام به عرضه سود کاستیک نمایند روند صعودی ادامه‌دار خواهد بود یا خیر. سایر خریداران سود کاستیک که نیازمندی‌های خود به محموله‌های ماه اکتبر سود کاستیک را پوشش داده بودند در بحبوحه افزایش قیمت‌های اخیر از انجام معاملات سود کاستیک خودداری نمودند.

- انتظار می‌رود حجم معاملات سود کاستیک برای ماه اکتبر با تمرکز فعالان بازار بر محموله‌های ماه نوامبر کاهش یابد.

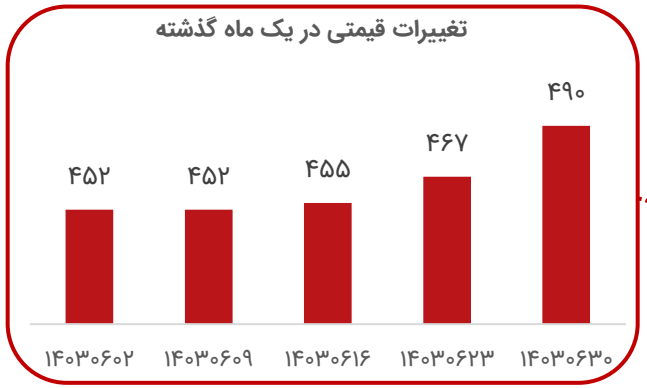

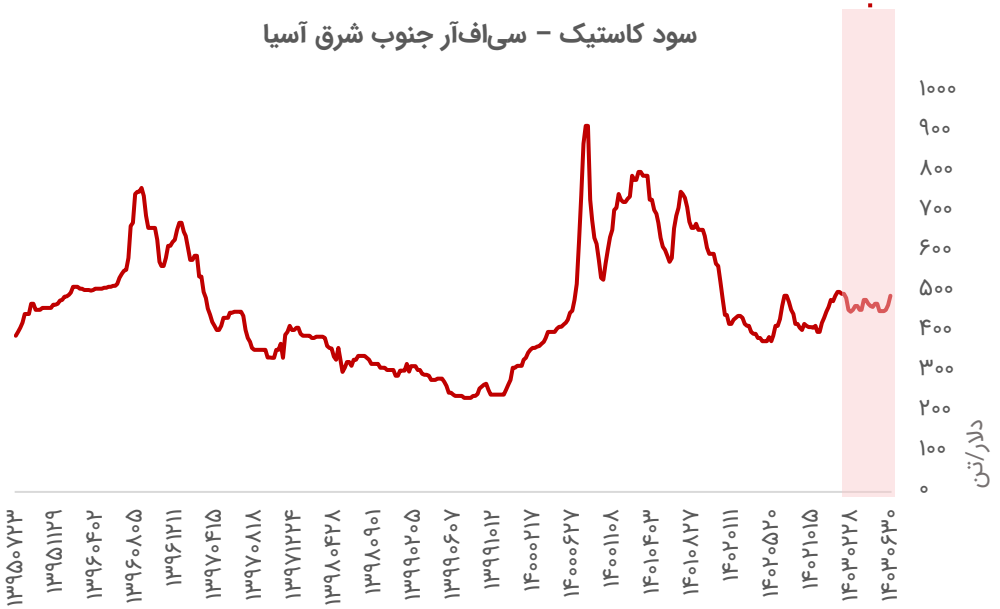

تحلیل بازار جهانی بنزن

- در هفته گذشته در شرق آسیا قیمت بنزن با روندی نزولی همراه بود. شاخص نفتای C+F ژاپن با کاهش به ۶۵۲.۵ دلار بر تن رسید. در کره جنوبی شرکت هنگلی بنزن را به قیمت ۹۲۵ دلار بر تن فوب به BP فروخت.

- در بازار سی‌اف‌ار چین ۶،۰۰۰ تن محموله‌های ماه نوامبر و اکتبر بنزن با پرمیوم ۴۱ و ۴۷ دلار بر تن معامله شد. طبق آمار اداره گمرک چین در ماه اوت ۴۰۷،۰۹۷ تن بنزن به چین وارد شده است. کره جنوبی که بزرگترین صادر کننده بنزن آسیا بشمار می‌آید ۲۰۸،۷۵۷ تن بنزن به چین صادر نموده است، درحالیکه تایلند و اندونزی به ترتیب ۴۳،۸۹۱ و ۳۷،۲۰۰ تن بنزن به چین عرضه نمودند. در مجموع تولیدکنندگان شمال شرقی آسیا ۲۲۰،۴۵۹ تن بنزن و جنوب شرقی آسیا ۱۶۵،۶۳۳ تن بنزن به چین صادر نمودند. هند و عمان در مجموع ۲۰،۴۴۵ تن بنزن به چین صادر نمودند. حجم واردات بنزن چین در ماه اوت نسبت به ماه قبل ۱۶ درصد و نسبت به مدت مشابه سال گذشته ۲۹ درصد افزایش یافت و به بالاترین سطح در دو سال اخیر رسید.

- در جنوب شرقی آسیا تقاضای پایین بنزن و ذخایر اندک بنزن در چین معامله‌گران را وادار نموده است تا محموله‌های بنزن بیشتری را جابه‌جا نمایند.

- در چین نرخ عملیاتی تولید چین با افزایش ۷۸.۴ درصد ارزیابی شد؛ همچنین میانگین نرخ عملیاتی صنایع پایین دستی بنزن در این منطقه با افزایش ۷۸.۳ درصد تخمین زده شد.

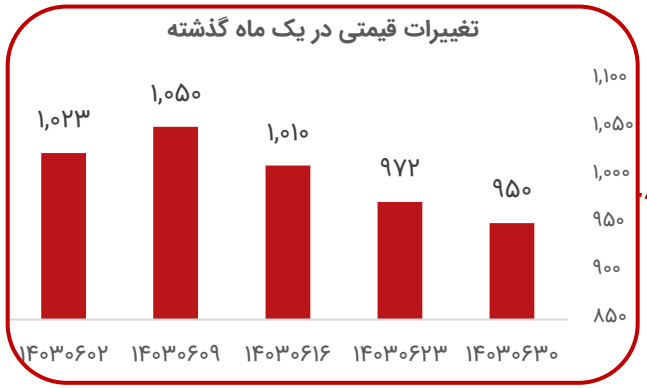

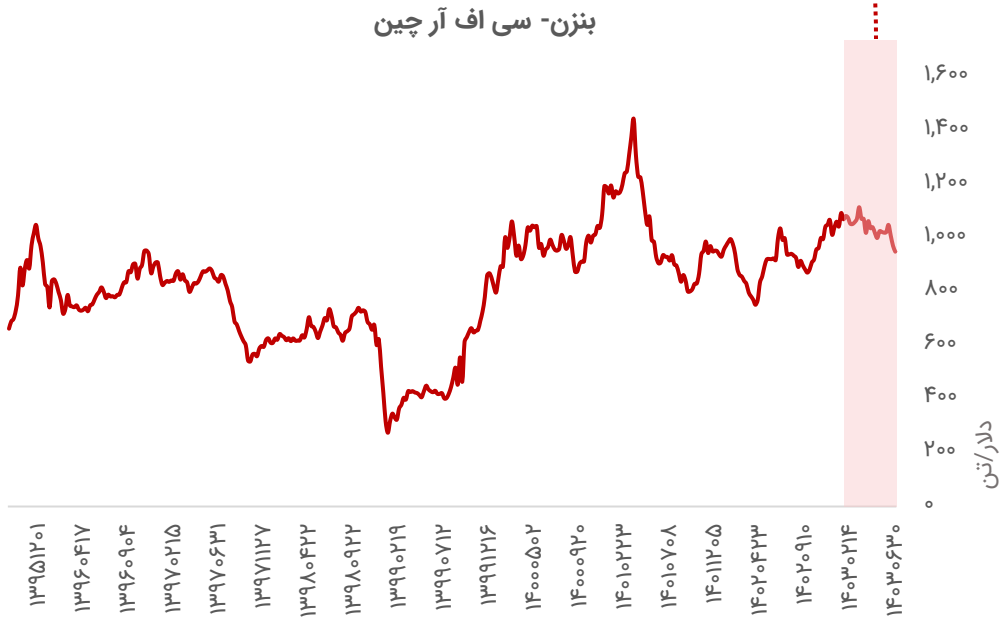

تحلیل بازار جهانی ای بی اس

- در هفته گذشته قیمت ای‌بی‌اس سی‌اف‌ار چین و جنوب شرقی آسیا بدون تغییر به ترتیب ۱،۴۴۵ و ۱،۴۶۵ دلار بر تن معامله شد.

- اسپرد میان سی‌اف‌ار جنوب شرقی آسیا و سی‌اف‌ار چین در محدوده ۲۰-۱۰ دلار بر تن ارزیابی شد. علیرغم افزایش هزینه‌های تولید ای‌بی‌اس به دلیل تقاضای پایین ای‌بی‌اس در بازار آسیا قیمت‌ها ثابت باقی ماندند. از آنجاییکه اغلب تولیدکنندگان ای‌بی‌اس به تازگی از تعطیلات برگشتند، حجم معاملات و بطور کلی تقاضای ای‌بی‌اس پایین همچنین حجم محموله‌های صادراتی ای‌بی‌اس محدود بود.

- نرخ عملیاتی تولید ای‌بی‌اس چین با افزایش ۶۱.۳۹ درصد ارزیابی شد که ۱.۳۹ درصد بالاتر از هفته قبل بود.

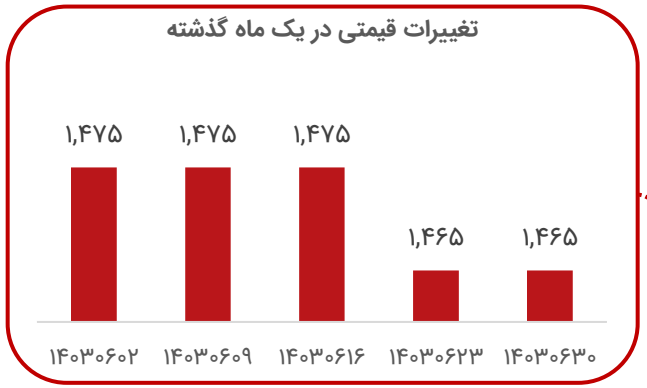

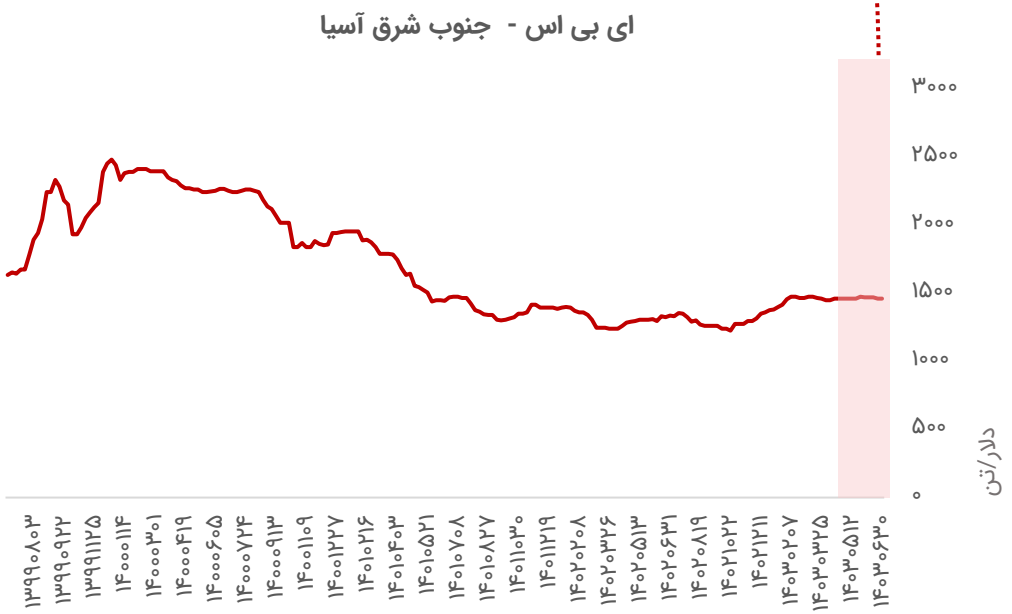

تحلیل بازار جهانی پارازایلین

- در هفته گذشته، پارازایلین سی‌اف‌ار تایوان/چین و فوب کره جنوبی با کاهش به ترتیب ۸۴۱ و ۸۱۹ دلار بر تن معامله شد. معاملات پارازایلین ماه نوامبر و دسامبر سی‌اف‌ار تایوان/چین به ترتیب به قیمت ۸۳۹ و ۸۴۳ دلار بر تن انجام شد.
- قیمت معاملات آتی پارازایلین در بورس کالای چین کاهشی بود. نوسانات اخیر در معاملات آتی پارازایلین و PTA عمدتا ناشی از فعالیت صندوق‌ها، شرایط اقتصاد کلان و همچنین روند نزولی ناشی از انتظارات بدبینانه شرایط بازار بود.
- انتظار می‌رود تولیدکنندگان شمال شرقی آسیا نرخ عملیاتی تولید پارازایلین خود را کاهش دهند.
- اسپرد پارازایلین و نفتا به زیر ۲۰۰ دلار بر تن رسید که سطح پایینی بشمار می‌آید و تولیدکنندگان پارازایلین را احتمالا مجبور خواهد کرد که تولید پارازایلین خود را به دلیل پوشش هزینه‌ها کاهش دهند.

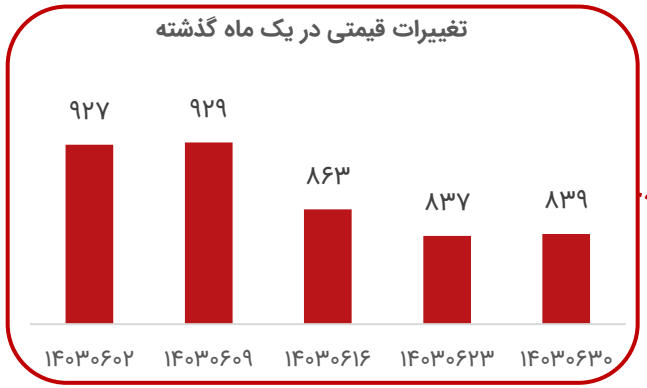



تحلیل بازار جهانی زایلین مخلوط

- در هفته گذشته، زایلین فوب کره جنوبی، سی‌اف‌ار تایوان و سی‌اف‌ار چین به دنبال افزایش قیمت بازارهای بالادستی و پایین دستی با افزایش به ترتیب ۷۳۴،۷۱۹ و ۷۳۴ دلار بر تن معامله شد.

- در بازار داخلی چین، قیمت زایلین کاهشی بود و حدود ۷۳۵ دلار بر تن معامله شد. قیمت معاملات محموله‌های زایلین در بازار داخلی شرق چین برای ماه اکتبر با کاهش ۷۲۱ دلار بر تن انجام گرفت. اسپرد میان پارازایلین و زایلین با کاهش ۱۲۲ دلار بر تن ارزیابی شد.

- در صنایع پایین دستی انتظار می‌رود ظرفیت PTA جدید حدود ۸.۷ میلیون تن در سال تا پایان سال افزایش یابد و در سال ۲۰۲۵ سه کارخانه جدید زایلین در چین احتمالا راه‌اندازی خواهد شد؛ همچنین برخی از واحدهای قدیمی تولید پارازایلین احتمالا پس از شروع فعالیت ظرفیت‌های جدید حذف گردند.

- داده‌های گمرک نشان داد صادرات زایلین کره جنوبی در ماه اوت بیش از سه برابر نسبت به مدت مشابه سال گذشته افزایش یافت و به ۱۳۰،۶۳۷ تن رسید. همچنین صادرات زایلین به چین با افزایش چهاربرابری به ۹۹،۹۰۲ تن رسید. اسپرد میان زایلین و پارازایلین در ماه‌های ژوئیه تا اوت بهبود یافت و به تولیدکنندگان پارازایلین انگیزه بیشتری داد تا تولید خود را افزایش داده و اقدام به خرید زایلین بیشتری نمایند. به دلیل باز بودن پنجره آربیتراژی حجم معاملات محموله‌های زایلین میان چین و کره جنوبی افزایش یافت. آربیتراژ آسیا به آمریکا برای محموله‌های زایلین در نیمه دوم سال جاری بسته است.

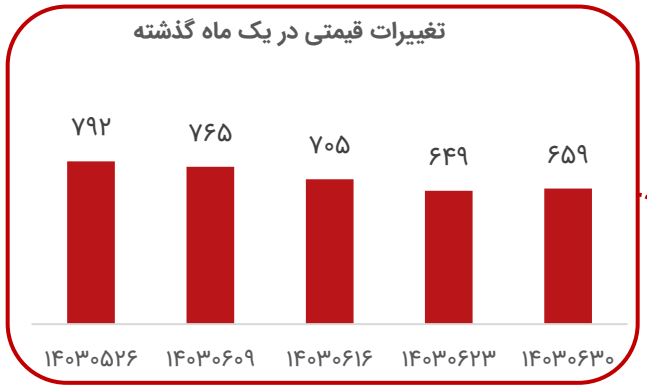

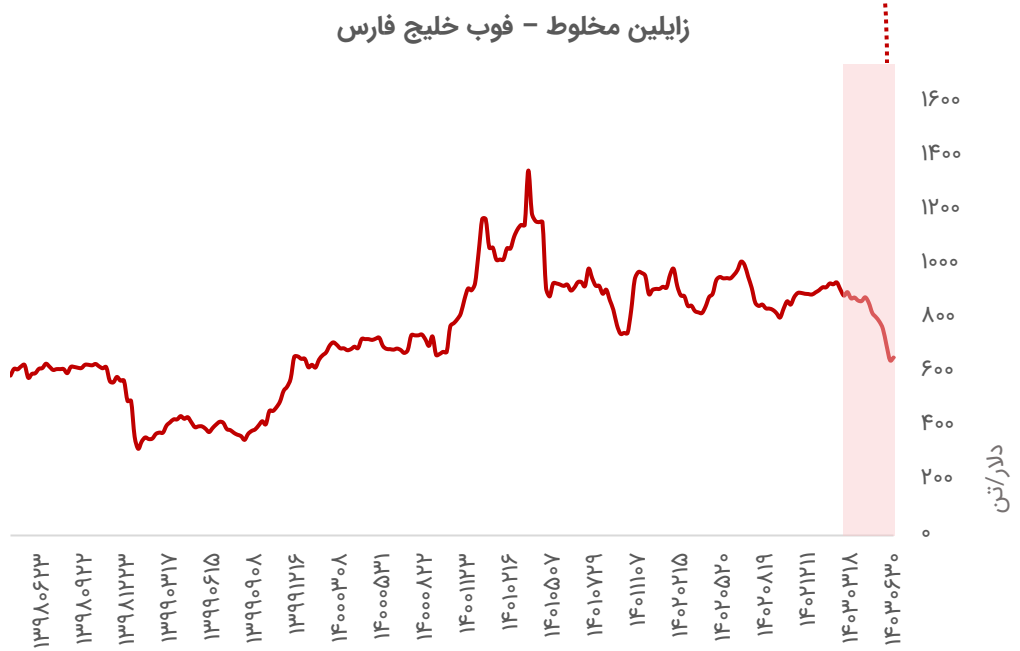

تحلیل بازار جهانی بنزین



- ذخایر بنزین در منطقه آمستردام-روتردام-آنتورپ در هفته ۷.۷ درصد افزایش یافت و در ۲۰ سپتامبر ۹۸۹,۰۰۰ تن گزارش شد. این افزایش پس از کاهش شدید هفته قبل که علت آن قطع تولید پالایشگاه های آمریکا به دلیل طوفان فرانسین و به دنبال آن ارسال محموله های بنزین به سواحل این کشور در اقیانوس اطلس بود.

- واردات بنزین سنگاپور در هفته ۹۰.۴۹ درصد افزایش یافت و به حدود ۴۴۳،۸۹۰ تن رسید، صادرات نیز ۲۳.۹۶ درصد افزایش یافت و به حدود ۵۳۹،۹۴۳ تن رسید که نهایتاً صادرات خالص بنزین با کاهش ۵۲.۵۸ درصدی در هفته به ۹۶،۰ تن کاهش یافت.

- واردات بنزین سواحل ایالات متحده در اقیانوس اطلس به پایین ترین حد خود از اواخر ماه مارس کاهش یافت. واردات در هفته منتهی به ۱۳ سپتامبر از ۳۶۴,۰۰۰ بشکه در روز در هفته گذشته به ۱۸۴,۰۰۰ بشکه در روز کاهش یافت که آخرین بار در هفته منتهی به ۲۹ مارس مشاهده شده بود.



تحلیل بازار جهانی گازوئیل

- ذخایر گازوئیل و نفتگاز در هاب آمستردام-روتردام آنتورپ برای هشتمین هفته متوالی رشد کرد و با ۰.۴۷ درصد افزایش در هفته به ۲.۵۶۶ میلیون تن رسید که بالاترین سطح از فوریه ۲۰۲۳ می باشد. افزایش ذخایر به دلیل عرضه فراوان و تقاضای پایین بازار در هفته‌های اخیر بوده است. تا تاریخ ۲۰ سپتامبر، برنامه ریزی ها به شکلی بود که ۲.۳ میلیون تن گازوئیل از ساحل خلیج آمریکا به اروپا برسد. این نشان‌دهنده افزایش ۱۰ درصدی سفارش ها نسبت به ماه آگوست است.

- ذخایر گازوئیل ایالات متحده ۳۵۸,۰۰۰ بشکه افزایش یافت و به ۱۱۵.۹۵۶ میلیون بشکه رسید. این در حالی بود که تولید با ۱۷۵,۰۰۰ بشکه ای در روز مواجه شد.

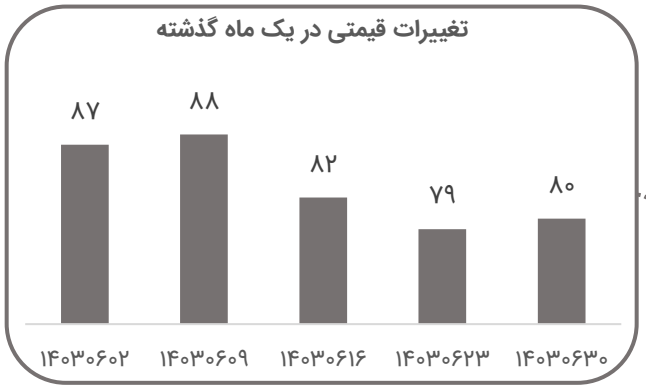



تحلیل بازار جهانی محصولات پالایشگاهی

قیر

- در هفته گذشته در **سنگاپور** قیمت قیر به دنبال افزایش تقاضا برای محموله‌های ماه اکتبر از سوی **اندونزی** و محدودیت صادرات از سوی دولت مجددا افزایشی بود اما حجم معاملات قیر در این منطقه به دلیل بالا بودن شکاف قیمتی خرید و فروش محدود بود.
- در **اروپا** صادرات قیر به دنبال افزایش قیمت نفت خام و نفت کوره افزایش یافت. قیمت محموله‌های کامیون‌های قیر در **بخش‌هایی از مناطق آلمان** و چندین بازار **اروپای مرکزی** به دنبال پایین بودن سطح فعالیت مرتبط با قیر و تقاضای پایین این محصول کاهشی بود اما عرضه قیر در این مناطق علیرغم توقف تولید پالایشگاه‌ها به دلیل وجود ذخایر بالا کافی بود.
- در منطقه **مدیترانه** قیمت محموله‌های قیر به دنبال افزایش قیمت نفت خام و نفت کوره به شدت افزایش یافت؛ در حالیکه اسپرد میان قیر و نفت کوره با گوگرد بالا در این منطقه بدون تغییر ارزیابی شد. عرضه کنندگان و خریداران قیر پیامدهای آتش‌سوزی ۱۷ سپتامبر در پالایشگاه **Agioi Theodoroi** در یونان را ارزیابی می‌کردند.
- در کشورهای **جنوب صحرای آفریقا** واردات و قیمت محموله‌های داخلی قیر متفاوت ارزیابی شد. قیمت محموله‌های ارسالی قیر به **غرب آفریقا** افزایشی بود.
- قیمت قیر در **ایران** در اوایل هفته اخیر به دلیل تقاضای پایین کاهشی بود اما در پایان هفته به دنبال افزایش قیمت وکیوم باتوم مواد اولیه و افزایش هزینه‌های تولید صعودی شد.

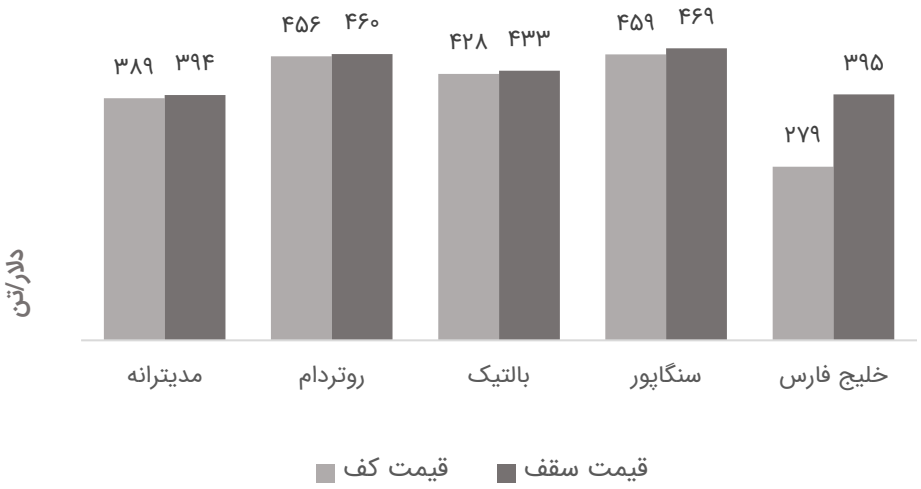

وکیوم باتوم

- در هفته گذشته قیمت وکیوم باتوم به دنبال افزایش تقاضای تولیدکنندگان قیر و محدودیت عرضه وکیوم باتوم صعودی بود. پالایشگاه‌های نفت در اراک، آبادان و تهران در هفته اخیر وکیوم باتوم عرضه نکردند. حدود ۲۰۸،۰۰۰ تن تقاضا وکیوم باتوم در بورس کالای ایران ثبت شد اما عرضه وکیوم باتوم با ۲۹ درصد کاهش به ۹۸،۵۰۰ تن رسید. وکیوم باتوم در محدوده ۸-۲ دلار بر تن بالاتر از قیمت معاملاتی هفته قبل و ۱۵ درصد بالاتر از قیمت پایه فروخته شد. در هفته اخیر حدود ۳،۶۰۰ تن قیر به قیمت ۱۹۵،۰۰۰-۱۴۰،۰۰۰ ریال بر کیلوگرم برای مصارف داخلی فروخته شد. انتظار می‌رود قیمت وکیوم باتوم برای دو هفته آینده به دنبال روند افزایش قیمت نفت خام و نفت کوره افزایشی باشد.
- بالاترین حجم فروش وکیوم باتوم مربوط به پالایشگاه بندرعباس بود که ۵۰،۰۰۰ تن وکیوم باتوم را به قیمت ۱۴۴،۱۰۰-۱۴۴،۰۰۰ ریال بر کیلوگرم فروخت. بالاترین قیمت فروش وکیوم باتوم مربوط به پالایشگاه اصفهان بود که ۴۰،۰۰۰ تن وکیوم باتوم را به قیمت ۱۴۶،۴۰۰-۱۴۶،۵۰۰ ریال بر کیلوگرم فروخت.

قیمت وکیوم باتوم ایران از تاریخ ۱۹-۱۴ سپتامبر

نام پالایشگاه	حجم معاملات	قیمت (ریال/کیلوگرم)		قیمت (دلار/تن)	
		حد بالا	حد پایین	حد بالا	حد پایین
بندر عباس	۵۰،۰۰۰	۱۴۴،۱۰۰	۱۴۴،۰۰۰	۳۱۲	۳۱۲
اصفهان	۴۰،۰۰۰	۱۴۶،۵۰۰	۱۴۶،۴۰۰	۳۱۷	۳۱۷
شیراز	۵،۰۰۰	۱۴۳،۳۰۰	۱۴۳،۲۰۰	۳۱۰	۳۱۰
تبریز	۳،۵۰۰	۱۴۲،۳۰۰	۱۴۲،۲۰۰	۳۰۸	۳۰۸

تحلیل بازار آلومینیوم

- در هفته اخیر عواملی از جمله کاهش نرخ بهره فدرال رزرو **آمریکا**، کاهش نرخ وام مسکن آمریکا، تقویت چشم‌انداز اقتصاد جهانی، افزایش قیمت معاملات آتی و انتظارات مبنی بر افزایش مصرف جهانی آلومینیوم موجب شد قیمت آلومینیوم با افزایش ۲،۴۹۰ دلار بر تن معامله گردد.

- در **چین** عرضه آلومینیوم در بازار داخلی به دنبال حمایت از شرایط بازار در فصل پیک مصرف آلومینیوم در بازه زمانی ماه‌های سپتامبر تا اکتبر همچنین بهبود مصرف صنایع پایین‌دستی تاحدودی افزایش یافت. موجودی ذخایر انبارهای آلومینیوم در این منطقه وارد چرخه کاهشی شد که نشان دهنده عملکرد مناسبی در تعادل عرضه و تقاضای آلومینیوم در ماه‌های سپتامبر و اکتبر می‌باشد.

- علاوه بر این اختلالات در عرضه آلومینا و محدودیت عرضه همچنان موجب حمایت از روند صعودی آلومینا که ماده اولیه تولید آلومینیوم است می‌گردد لذا انتظار می‌رود هزینه‌های تولید آلومینیوم افزایشی باشد.

- بطور کلی به دنبال جو مطلوب شرایط کلان و بنیادی، در کوتاه‌مدت انتظار می‌رود بازار آلومینیوم با نوسانات صعودی همراه گردد.

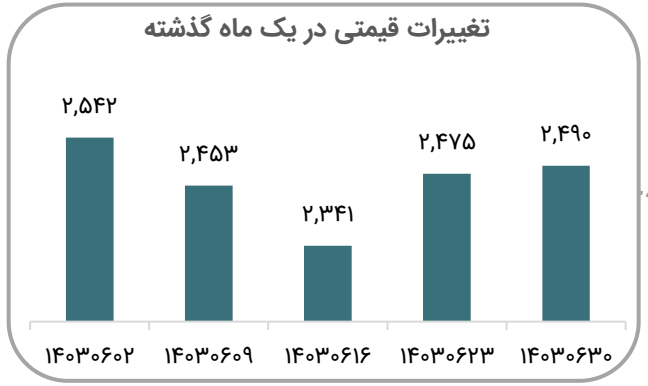



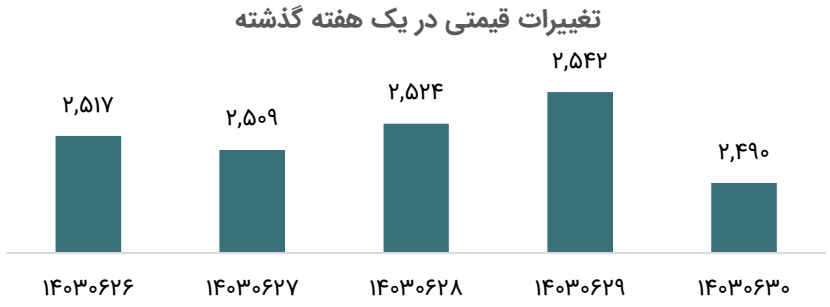

تحلیل بازار مس

- در هفته اخیر عواملی از جمله روند صعودی معاملات آتی مس، کاهش نرخ بهره فدرال رزرو آمریکا و تقویت چشم‌انداز اقتصاد جهانی موجب شد قیمت مس با افزایش ۹،۴۹۸ دلار بر تن معامله گردد.
- بانک مرکزی **ایالات متحده** کمپین تسهیلی خود را با کاهش بیش از ۵۰ واحدی نرخ بهره در سپتامبر آغاز کرد و از کاهش بیشتر نرخ بهره تا پایان سال خبر داد. این اقدام امیدواری‌ها را نسبت به بهبود شرایط اقتصادی آمریکا و رسیدن تورم به سطح انتظاری را افزایش داد.
- پس از انتشار داده‌های ضعیف‌تر از سطح انتظار تولید صنعتی، خرده فروشی و سرمایه‌گذاری دارایی‌های ثابت چین که موجب روند نزولی بازار گردید، انتظار می‌رود حمایت‌ها پیرامون شرایط اقتصادی **چین** که بزرگترین مصرف کننده مس بشمار می‌آید افزایش یابد.
- در بخش عرضه، کمبود انرژی در **زامبیا** که یکی از تامین کنندگان اصلی سنگ مس در جهان بشمار می‌آید فشار وارد کرد و موجب کاهش تولید در این منطقه شد.

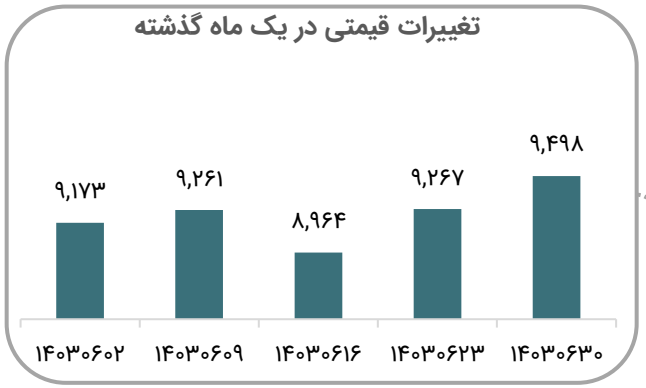

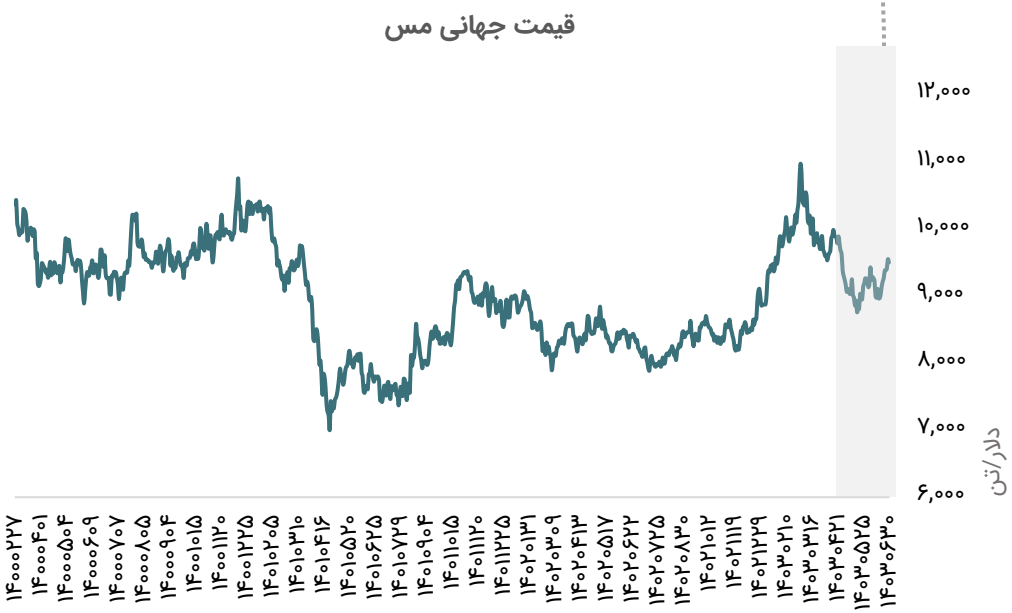

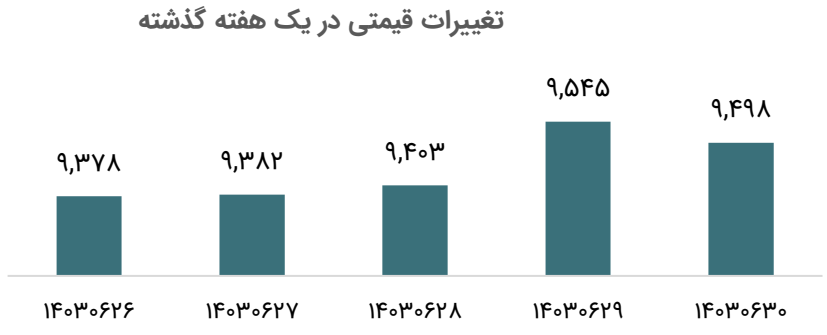

تحلیل بازار روی

- معاملات آتی روی به دنبال خوش بینی نسبت به اقدامات محرک احتمالی در **چین** پس از تاکید رئیس جمهور شی جین پینگ برای دستیابی به اهداف اقتصادی صعودی شد که موجب انتظارات پیرامون افزایش تقاضای روی گردید.

- در سمت عرضه، معدنچی **سوئدی** **Boliden** توسعه کارخانه ذوب روی **Odda** در نروژ را به تعویق انداخت که اکنون انتظار می‌رود در سال ۲۰۲۵ تکمیل شود لذا ممکن است عرضه‌های آتی روی را کاهش دهد.

- در همین حال، محدودیت شرایط بازار جهانی روی تشدید شد زیرا مازاد روی در ژوئن از ۴۴،۰۰۰ تن در ماه می به ۸،۷۰۰ تن کاهش یافت. علاوه بر این، تولید روی تصفیه شده چین در ماه ژوئیه به دلیل بارش شدید و اختلال در تعمیر و نگهداری، ۱۰.۳ درصد کاهش یافت. با این حال، ذخایر روی LME با ۲.۶ درصد رشد به ۲۱۷،۵۷۵ تن در ماه اوت رسید.





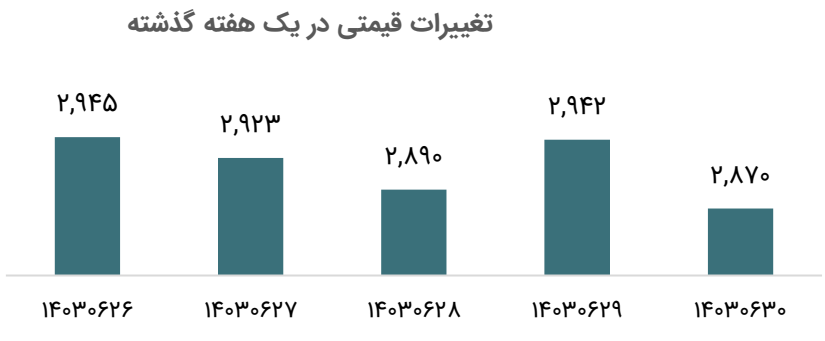

تحلیل بازار سنگ آهن



- قیمت محموله‌های سنگ آهن با محتوای آهن ۶۲ درصد **چین** به دنبال امیدواری‌ها پیرامون اعمال محرک‌های بیشتر برای حمایت از شرایط اقتصادی چین تحت تاثیر داده‌های اقتصادی ناامیدکننده در ماه اوت در سطح ۹۱ دلار بر تن معامله شد.
- این امیدواری‌ها به بهود شرایط اقتصادی در چین پس از آن به وجود آمد که بانک مرکزی چین به‌طور غیرمنتظره‌ای نرخ‌های وام‌دهی ماهانه خود را بدون تغییر نگه داشت و معامله‌گرانی را که انتظار تحرکاتی پس از کاهش بیش از حد نرخ بهره آمریکا داشتند، سردرگم کرد.
- داده‌های صنعت نشان داد که موجودی سنگ آهن وارداتی در بنادر اصلی **چین** در هفته اخیر به دلیل افزایش فروش، کاهش یافته است.
- موسسه گلدمن ساکس پیش‌بینی قیمت سنگ‌آهن خود را برای سه ماهه چهارم سال ۲۰۲۴ با ۱۵ دلار کاهش به ۸۵ دلار در هر تن تنزل داد؛ آن هم با وجود اینکه تقاضا از سوی مصرف‌کننده اصلی یعنی چین در حال تثبیت است.

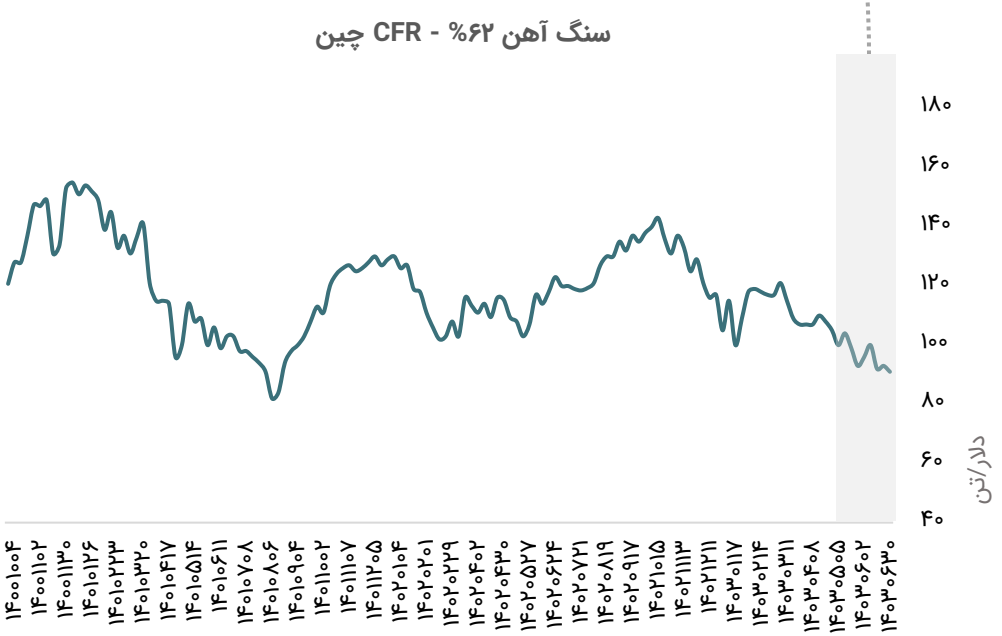

تحلیل بازار بیلت

- در هفته گذشته، میانگین قیمت بیلت صادراتی فوب دریای سیاه نوساناتی داشت و نهایتا، با افزایش، با قیمت ۴۶۲ دلار بر تن به کار خود پایان داد.
- بازار داخلی چین در ثبات نسبی بود و بیلت با تنها یک دلار رشد ۴۱۱ دلار بر تن معامله شد. بیلت وارداتی به چین نیز هفته گذشته با افزایش ۳۶۹ دلار بر تن سی اف آر معامله شد.
- در بازار واردات جنوب شرق آسیا قیمت بیلت با کاهش ۴۵۵ دلار بر تن سی اف آر معامله شد.
- در ترکیه نیز هفته گذشته میانگین قیمت بیلت وارداتی با کاهش به ۴۸۰ دلار بر تن سی اف آر ارزیابی شد. بیلت فوب صادراتی ترکیه در محدوده ۵۶۰-۵۴۰ دلار بر تن معامله شد. بیلت داخلی ترکیه نیز در محدوده ۵۶۰-۵۳۰ دلار بر تن معامله شد.
- قیمت بیلت فوب صادراتی ایران در محدوده ۴۵۸-۴۴۰ دلار بر تن ارزیابی شد.
- قیمت بیلت فوب صادراتی هند در محدوده ۴۵۰-۴۴۰ دلار بر تن ارزیابی شد. بیلت وارداتی سی‌افار مانیلا در محدوده ۴۶۰-۴۵۰ دلار بر تن معامله شد.
- بیلت وارداتی سی‌افار جبل علی امارات متحده در محدوده ۵۱۰-۵۰۰ دلار بر تن معامله شد.

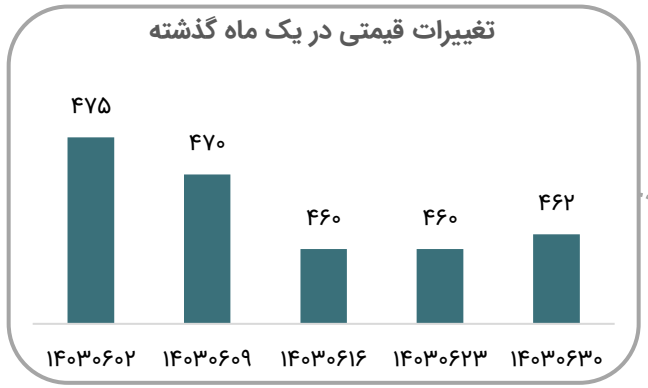

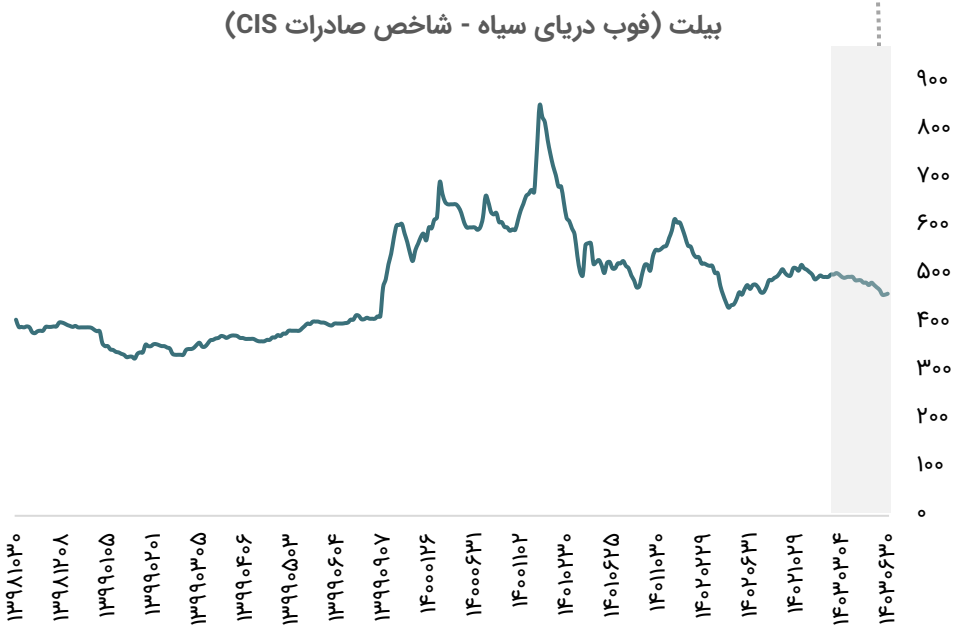

تحلیل بازار ورق گرم

- در هفته گذشته، میانگین قیمت ورق گرم صادراتی فوب دریای سیاه با کاهش ۴۸۰ دلار بر تن ارزیابی شد.
- میانگین قیمت ورق گرم صادراتی چین به دنبال تصمیم فدرال رزرو برای کاهش نرخ بهره، انتظارات برای اعمال محرک‌های جدید پکن و بهبود شرایط بازار فولاد با افزایش ۴۶۲/۵ دلار بر تن فوب رسید.
- در جنوب شرق آسیا میانگین قیمت ورق گرم وارداتی با افزایش جزئی ۴۶۷ دلار بر تن سی اف آر معامله شد.
- در بازار داخلی اروپا قیمت ورق گرم به دنبال تقاضای پایین و مازاد عرضه با کاهش ۶۱۹ دلار بر تن معامله شد.
- در بازار داخلی آمریکا قیمت ورق گرم به دنبال بهبود فعالیت کارخانه‌های فولاد با افزایش ۷۲۰ دلار هر شورت تن معامله شد.
- در ترکیه قیمت ورق گرم داخلی در محدوده ۵۹۰-۵۷۰ ئلار بر تن معامله شد. قیمت ورق گرم وارداتی در محدوده ۵۱۰-۵۰۵ دلار بر تن معامله شد همچنین قیمت ورق گرم فوب صادراتی در محدوده ۵۸۰-۵۵۰ دلار بر تن معامله شد.
- قیمت ورق گرم وارداتی سی‌اف‌ار جبل علی امارات متحده در محدوده ۵۰۰-۴۹۵ دلار بر تن معامله شد.
- در هند قیمت ورق گرم فوب صادراتی در محدوده ۵۵۰-۵۴۰ دلار بر تن معامله شد. قیمت ورق گرم وارداتی سی‌اف‌ار هند در محدوده ۴۸۵-۴۸۰ دلار بر تن معامله شد.





قیمت جهانی محصولات کشاورزی

قیمت جهانی شکر (سنت بر پوند)

هر پوند شکر معادل ۰.۴۵ کیلوگرم



قیمت جهانی گندم (سنت بر بوشل)

هر بوشل گندم معادل ۲۷ کیلوگرم



قیمت جهانی سویا (سنت بر بوشل)

هر بوشل سویا معادل ۲۱ کیلوگرم

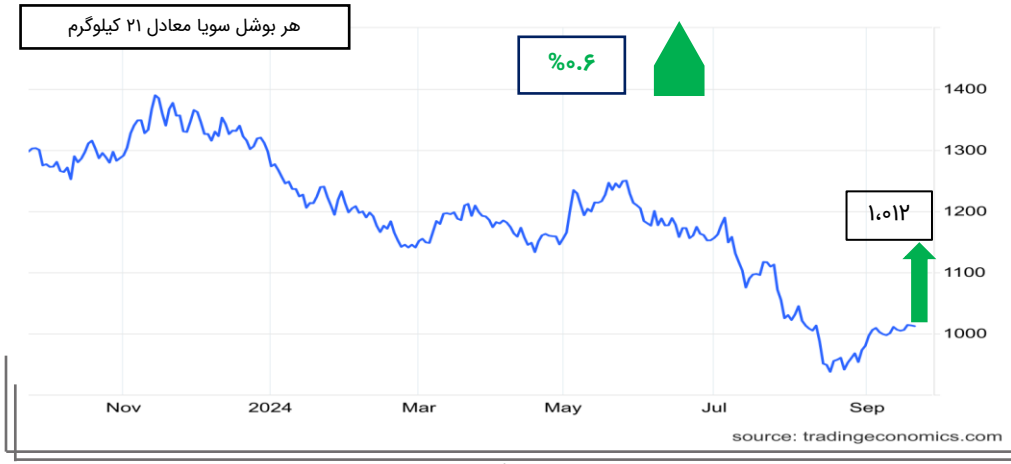

قیمت جهانی ذرت (سنت بر بوشل)

هر بوشل ذرت معادل ۲۵.۴ کیلوگرم



نمودار قیمت پایه (دلار) محصولات پتروشیمی بورس کالا

نام محصول	قیمت ۱ مهر (ریال)	قیمت ۲۵ شهریور (ریال)	مقدار تغییر	درصد تغییر
پارازایلین	۳۴۴،۳۱۸	۳۴۰،۴۹۸	۳،۸۲۰	۱.۱%
آلکیل بنزن خطی	۶۳۰،۸۳۵	۶۲۶،۳۸۳	۴،۴۵۲	۰.۷%
پلی اتیلن سنگین بادی BL۳	۳۷۰،۵۴۳	۳۶۷،۹۲۸	۲،۶۱۵	۰.۷%
پلی اتیلن سبک خطی	۴۰۱،۲۱۷	۳۹۵،۴۷۹	۵،۷۳۸	۱.۴%
متانول	۱۰۱،۶۱۹	۱۰۰،۳۷۶	۱،۲۴۳	۱.۲%
سود کاستیک	۱۰۱،۷۷۹	۹۶،۴۲۹	۵،۳۵۰	۵.۶%
اسید استیک	۱۶۳،۴۵۵	۱۶۲،۳۰۲	۱،۱۵۳	۰.۷%
بنزن	۳۹۲،۵۵۶	۳۹۵،۰۱۱	-۲،۴۵۵	-۰.۶%
اوره گرانوله	۱۲۹،۴۲۶	۱۲۹،۳۹۵	۳۱	۰.۰۲%
استایرن مونومر	۴۷۴،۱۳۶	۴۶۹،۷۶۱	۴،۳۷۵	۰.۹%

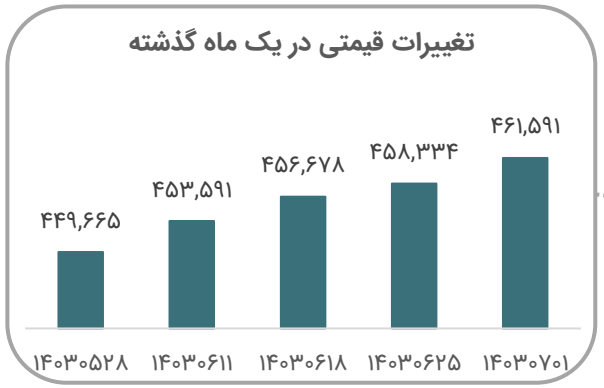

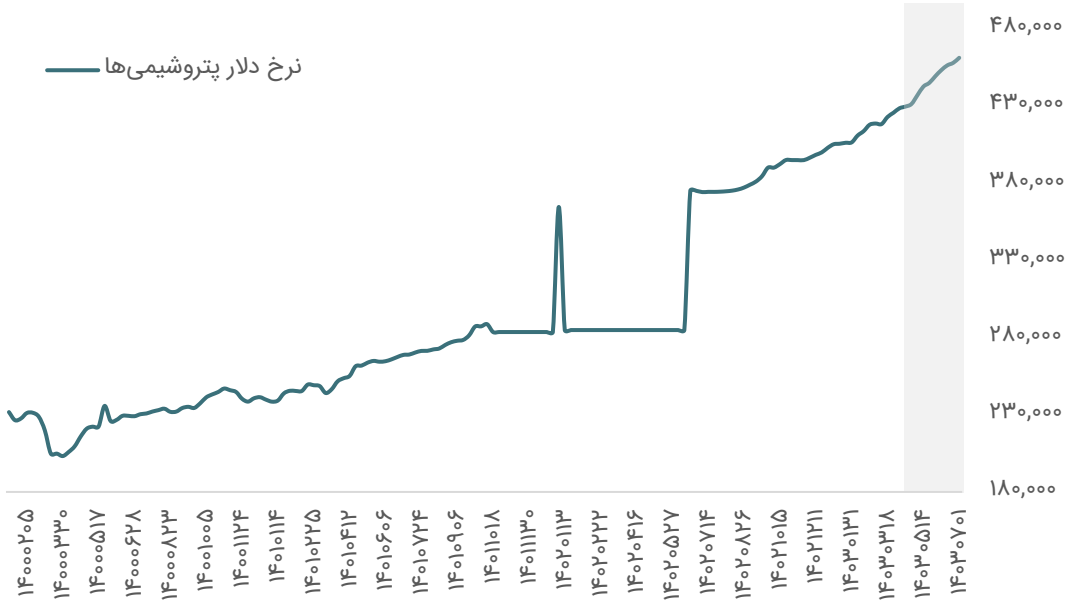

قیمت‌های جهانی محصولات پتروشیمی

نام محصول	مرجع قیمت	دلار / تن ۱۴۰۳/۰۶/۳۰	دلار / تن ۱۴۰۳/۰۶/۲۵	درصد تغییرات هفتگی	نمادهای تأثیرپذیر
پارازایلن	CFR جنوب شرقی آسیا	۸۳۹	۸۳۷	۰.۲%	شگویا، نوری، شصفها و بندرامام
اسید ترفتالیک خالص (PTA)	CFR چین	۶۴۷	۶۴۶	۰.۱%	شگویا
پلی وینیل کراید (PVC)	CFR خاور دور	۷۴۵	۷۴۵	۰	بندر امام،شغدیر، شپترو و اروند
پلی استایرن	CFR جنوب شرقی آسیا	۱،۳۵۰	۱،۳۵۰	۰	پتروشیمی تبریز
اکریلونیترل بوتادین استایرن(ABS)	CFR جنوب شرقی آسیا	۱،۴۶۵	۱،۴۶۵	۰	شبصیر و پتروشیمی تبریز
ارتوزایلن	CFR چین	۸۸۵	۸۸۵	۰	شصفها، نوری و شفارا
اتیلن	CFR جنوب شرقی آسیا	۹۴۰	۹۶۵	۲.۶%	ایلام، پارس، آریا و شپترو
پلی اتیلن سنگین	FOB خلیج فارس	۹۰۰	۸۷۵	۲.۸%	شکبیر،آریا،شاراک،ایلام،مارون،پتروشیمی تبریز و جم
پلی اتیلن سبک	FOB خلیج فارس	۱،۱۰۰	۱،۰۷۵	۲.۳%	شکبیر،آریا،شاراک، ایلام،مارون،پتروشیمی تبریز، جم
منواتیلن گلایکول	فوب خلیج فارس	۴۶۰	۴۶۰	۰	شاراک، مارون، جم و شگویا
کریستال ملامین	فوب خلیج فارس	۱،۱۵۷	۱،۱۵۷	۰	پتروشیمی ارومیه

قیمت‌های جهانی محصولات پتروشیمی

نام محصول	مرجع قیمت	دلار / تن ۱۴۰۳/۰۶/۳۰	دلار / تن ۱۴۰۳/۰۶/۲۵	درصد تغییرات هفتگی	نمادهای تأثیرپذیر
پلی اتیلن سبک خطی	FOB خلیج فارس	۹۲۵	۹۰۰	۲.۷%	شکبیر،آریا،شاراک، ایلام،مارون،پتروشیمی تبریز، جم
پلی اتیلن ترفتالات (PET)	FOB جنوب شرقی آسیا	۸۸۰	۹۱۰	۳.۳%	شگویا
پلی پروپیلن تزریقی	CFRخاور دور	۸۶۵	۸۶۵	۰	جم پیلن،جم، شاراک، مارون و شکبیر
متانول	CFR چین	۲۸۳	۲۸۲	۰.۳%	زاگرس، شفن، شخارک و شسینا
استایرن مونومر	CFR چین	۱،۰۸۴	۱،۰۷۲	۱.۱%	پارس، شبصیر و شجم
تولوئن	CFR چین	۷۴۳	۷۵۵	۱.۶%	پارس،بندرامام، پتروشیمی تبریز، شصفها
بنزن	CFR چین	۹۵۰	۹۷۲	۲.۳%	بندرامام،نوری، شیران، پارس، بوعلی،شصفها
پروپیلن	CFR چین	۸۵۰	۸۴۵	۰.۶%	ایلام، پتروشیمی تبریز، جم، جم پیلن، مارون و شاراک
بوتادین	CFR چین	۱،۵۸۰	۱،۵۷۰	۰.۶%	پتروشیمی شازند و تخت جمشید
دو اتیل هگزانول	فوب خلیج فارس	۹۴۵	۹۴۵	۰	پتروشیمی شازند
سود کاستیک	فوب خلیج فارس	۲۲۱	۲۲۱	۰	پتروشیمی اروند،شکلر

کارگزاری بانک ملت

bank mellat brokerage co.

Mellatcollege

Mellatcollege