کارگزاری بانک ملت
bank mellat brokerage co.

گزارش بررسی بازارهای جهانی

با نگاهی به بازار داخلی



هفته منتهی به ۶ مهر ۱۴۰۳

بازارهای جهانی

- تقویم اقتصادی
- بررسی وضعیت بازار جهانی
- دلار آزاد
- طلا
- نفت برنت

پتروشیمی

- متانول
- اوره
- پی‌وی‌سی
- پلی‌اتیلن سنگین
- استایرن
- پلی‌استایرن
- پروپیلن
- پلی پروپیلن
- آلکیل بنزن خطی
- سود کاستیک
- بنزن
- ای‌بی‌اس
- پارازایلین
- زایلین مخلوط

پالایشی

- بنزین
- گازوئیل
- قیر
- وکیوم باتوم

فلزات اساسی

- آلومینیوم
- مس
- روی
- سنگ آهن
- بیلت
- ورق گرم

کشاورزی

- شکر
- گندم
- ذرت
- سویا

بورس کالا داخلی

- نرخ دلار پتروشیمی‌ها
- قیمت جهانی محصولات پتروشیمی

تقویم اقتصادی

- مهم‌ترین رویدادهای هفته پیش رو در جدول زیر ذکر شده است.

تاریخ	روز	رویداد	قبلی	پیش‌بینی
۱ اکتبر ۲۰۲۳	سه‌شنبه	PMI تولید ژاپن	۴۹.۸	۴۹.۶
		PMI تولید اتحادیه اروپا	۴۵.۸	۴۴.۸
۲ اکتبر ۲۰۲۳	چهارشنبه	تغییرات سهام نفت خام مؤسسه نفت آمریکا (API)	-۴.۳۳۹M	
		سخنرانی فدرال رزرو آمریکا		
۳ اکتبر ۲۰۲۳	پنجشنبه	PMI خدمات ژاپن	۵۳.۷	۵۳.۹
		PMI خدمات اتحادیه اروپا	۵۲.۹	۵۰.۵
۴ اکتبر ۲۰۲۳	جمعه	نرخ بیکاری آمریکا	۴.۲%	۴.۳%
		سخنرانی بانک مرکزی اروپا		

بررسی وضعیت بازار جهانی

- **عملکرد اقتصادی آمریکا در ماه اوت ۲۰۲۴:** رشد GDP آمریکا در سه ماهه دوم سال جاری با نرخ رشد سالانه ۳ درصدی عمدتا به دلیل افزایش در حوزه سرمایه‌گذاری‌ها در بخش خصوصی، مخارج دولت فدرال و واردات آمریکا روبرو شد. همچنین اقتصاد آمریکا در سه ماهه اول ۲۰۲۴ حدود ۱.۶ درصد بالاتر از سطح انتظارات رشد نمود.

- **شاخص قیمتی PCE آمریکا در ماه اوت ۲۰۲۴:** عملکرد شاخص قیمت مصرف کننده آمریکا، انتظار سرمایه‌گذاران مبنی بر پایان سیاست انقباضی فدرال رزرو را تایید نمود. بطوریکه شاخص قیمت PCE آمریکا در ماه اوت ۰.۱ درصد در مقایسه با افزایش ۰.۲ درصدی در ماه ژوئیه افزایش یافت. شاخص قیمتی PCE بدون احتساب آیتم‌های موادغذایی و انرژی نیز ۰.۱ درصد و پایین‌تر از سطح انتظارات افزایش یافت. نرخ تورم PCE سالانه نیز به ۲.۲ درصد، پایین‌ترین رقم از فوریه ۲۰۲۱ رسید.

- **سیاست‌گذاری پولی چین**: رئیس بانک مرکزی چین اعلام کرد تصمیم دارد ذخایر الزامی خود را ۵۰ واحد کاهش و نرخ بازپرداخت هفت روزه خود را ۲۰ واحد کاهش دهد. با کاهش ۵۰ واحدی نسبت ذخایر الزامی بانکها انتظار می‌رود ۱ تریلیون سرمایه آزاد شود. بانک مرکزی همچنین نرخ تسهیلات وام میان مدت یکساله و نرخ‌های کوتاه مدت خود را برای تشویق استقراض و افزایش نقدینگی کاهش داد. همچنین الزامات پیش پرداخت برای خانه‌های دوم را با هدف جلوگیری از کاهش بیشتر قیمت مسکن و تحریک اقتصاد ضعیف چین کاهش داد.

- **تورم منطقه یورو:** تورم کمتر از حد انتظار در فرانسه و اسپانیا باعث افزایش گمانه‌زنی‌ها برای کاهش دیگر نرخ بهره توسط بانک مرکزی اروپا در ماه اکتبر شد که در حال حاضر حدود ۷۰ درصد از بازار براین باور هستند. همچنین انتظارات تورمی سال آینده منطقه یورو در ماه اوت سال جاری با کاهش به ۲.۷ درصد رسید که پایین‌ترین سطح از سپتامبر ۲۰۲۱ تاکنون بشمار می‌آید.

- **وضعیت بازار سهام جهانی در هفته اخیر:** بازارهای جهانی سهام تحت تاثیر اعلام سیاست محرک اقتصادی چین همزمان با احتمال کاهش نرخ بهره فدرال رزرو روند صعودی را ثبت کردند. بازار سهام اروپا در هفته اخیر با توجه به شواهدی از کاهش تورم با افزایش شدیدی بسته شدند و شاخص Euros Stoxx۶۰۰ ۰.۵ درصد رشد را ثبت نمود. شاخص هانگ سنگ در بورس هنگ‌کنگ ۳.۶ درصد افزایش یافت که با حفظ روندی صعودی خود از ۱۱ سپتامبر به بالاترین سطح خود در ۱۹ ماه گذشته رسید.

- **وضعیت بازار سهام آمریکا در هفته اخیر :** بازار سهام آمریکا در طول هفته گذشته تحت تاثیر احتمال کاهش نرخ بهره تحت تاثیر داده‌های تورمی آمریکا روند صعودی را شاهد بود اگرچه در روز جمعه شاهد توقف رشد بازار تحت فشار ۲.۱ درصدی از افت سهام Nvidia بود. شاخص‌های S&P۵۰۰، داو جونز و نزدک بترتیب افزایش ۰.۵ درصدی، ۰.۷ درصدی و ۰.۸ درصدی را ثبت نمودند.

- **وضعیت بازار بدهی آمریکا :** نرخ اوراق قرضه ۱۰ ساله آمریکا تحت تاثیر شاخص قیمتی PCE و افزایش احتمالات پیرامون تدوام روند نزولی نرخ بهره فدرال با کاهش ۳.۷۶ درصد ارزیابی شد.

تحلیل تکنیکال دلار آزاد

نکات تحلیل	
قیمت فعلی (تومان)	۶۰,۴۰۰
مقاومت اول (تومان)	۶۱,۰۰۰ – ۶۱,۵۰۰
مقاومت دوم (تومان)	۶۳,۰۰۰
حمایت اول (تومان)	۶۰,۰۰۰
حمایت دوم (تومان)	۵۸,۵۰۰

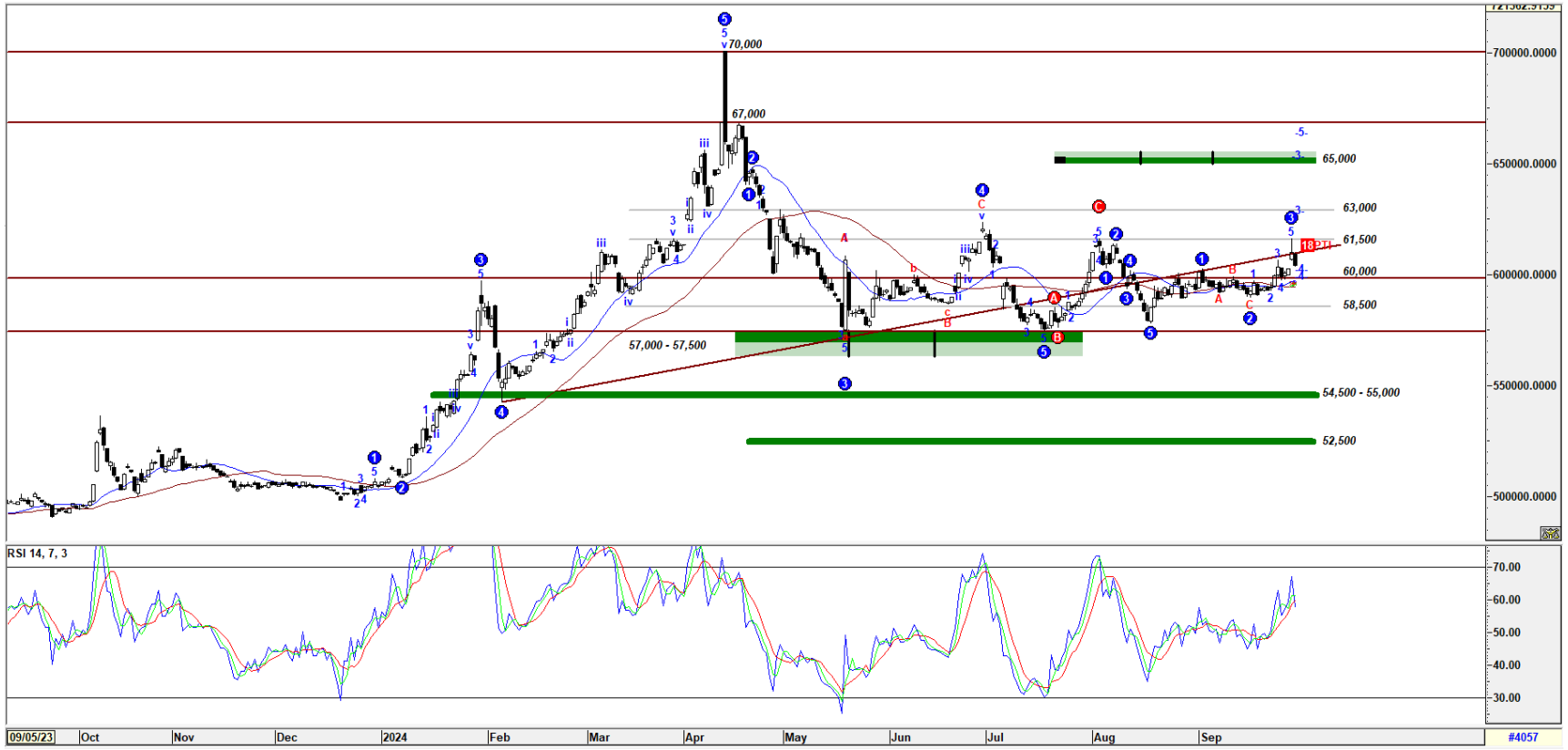

- در تایم‌فریم روزانه، قیمت دلار تحت تأثیر ترور سیدحسن نصرالله و افزایش ریسک‌های سیاسی رشدی تا محدوده ۶۱,۵۰۰ تومان داشت اما موفق به تثبیت در این محدوده نشد و با کاهش سطح تنش‌ها، به زیر خط روندی صعودی شکست شده بازگشت. اولین حمایت قیمت دلار در محدوده ۶۰,۰۰۰ تومان واقع شده است و انتظار اصلاح تا این محدوده وجود دارد. همچنین تغییر روند منوط به شکست خط روند صعودی مذکور و تثبیت بالای این محدوده است.

تحلیل بازار جهانی انس طلا

- در هفته گذشته قیمت طلا به دنبال تصمیم فدرال رزرو بر اجرای سیاست انبساطی پولی و اقدامات محرک انگیزشی اخیر چین در صعودی‌ترین مسیر خود قرار گرفت و نهایتا با ۳۲ دلار افزایش در ۲،۶۵۳ دلار در هر اونس بسته شد.

- سرمایه‌گذاران بر این باور هستند که فدرال رزرو به احتمال زیاد در ماه نوامبر مجددا نرخ بهره را کاهش دهد لذا چشم‌انداز کاهش بیشتر نرخ بهره فدرال رزرو همراه با عدم قطعیت ژئوپولیتیکی تقاضا شمش را افزایش می‌دهد. همچنین چشم‌انداز ضعیف بانکهای مرکزی جهانی موجب حمایت از قیمت طلا گردید بطوریکه در پایان ماه سپتامبر در سومین هفته متوالی روند صعودی قیمت طلا رکورد جدیدی را ثبت نمود.

- در این میان، ترور سیدحسن نصرالله و افزایش ریسک‌های سیاسی و احتمال درگیری گسترده‌تر در منطقه خاورمیانه نیز افزایش قیمت طلا را موجب گردید.

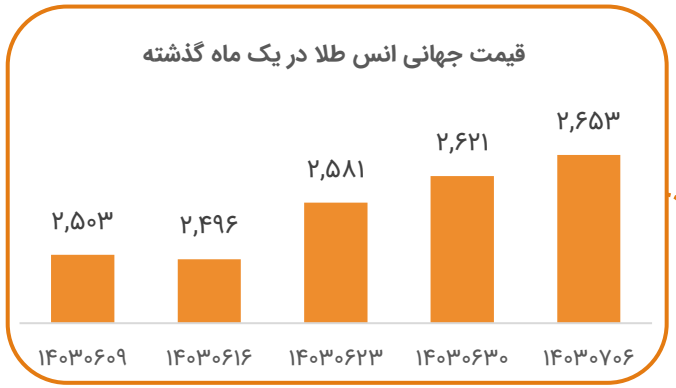



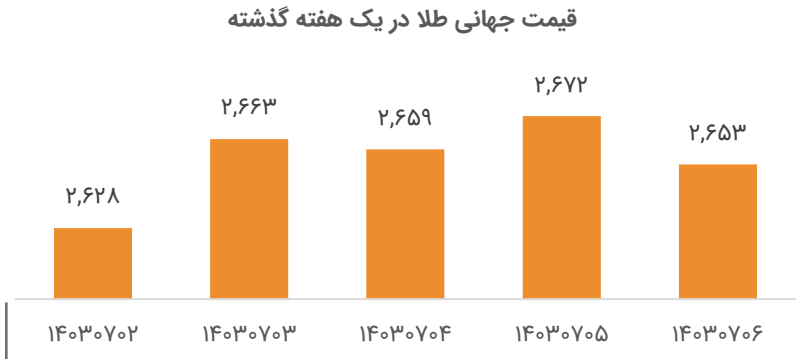

تحلیل تکنیکال طلا (انس)

نکات تحلیل	
قیمت فعلی (دلار)	۲,۶۵۸
مقاومت اول (دلار)	۲,۶۸۰
مقاومت دوم (دلار)	۲,۸۳۰
حمایت اول (دلار)	۲,۵۸۰
حمایت دوم (دلار)	۲,۵۳۰



- در تایم‌فریم روزانه، قیمت انس پس از طی کردن یک روند نزولی تا اولین هدف در محدوده ۲,۶۸۰ دلار، در این محدوده با مقاومت روبرو شد و در پایان هفته به ۲,۶۵۸ دلار رسید. انتظار می‌رود قیمت انس پس از یک پولبک در کوتاه‌مدت، به روند صعودی خود با هدف ۲,۹۲۰ دلار ادامه دهد؛ حمایت‌های قیمت انس بر روی نمودار مشخص شده‌اند.

تحلیل بازارجهانی روند اونس طلا و شاخص دلار

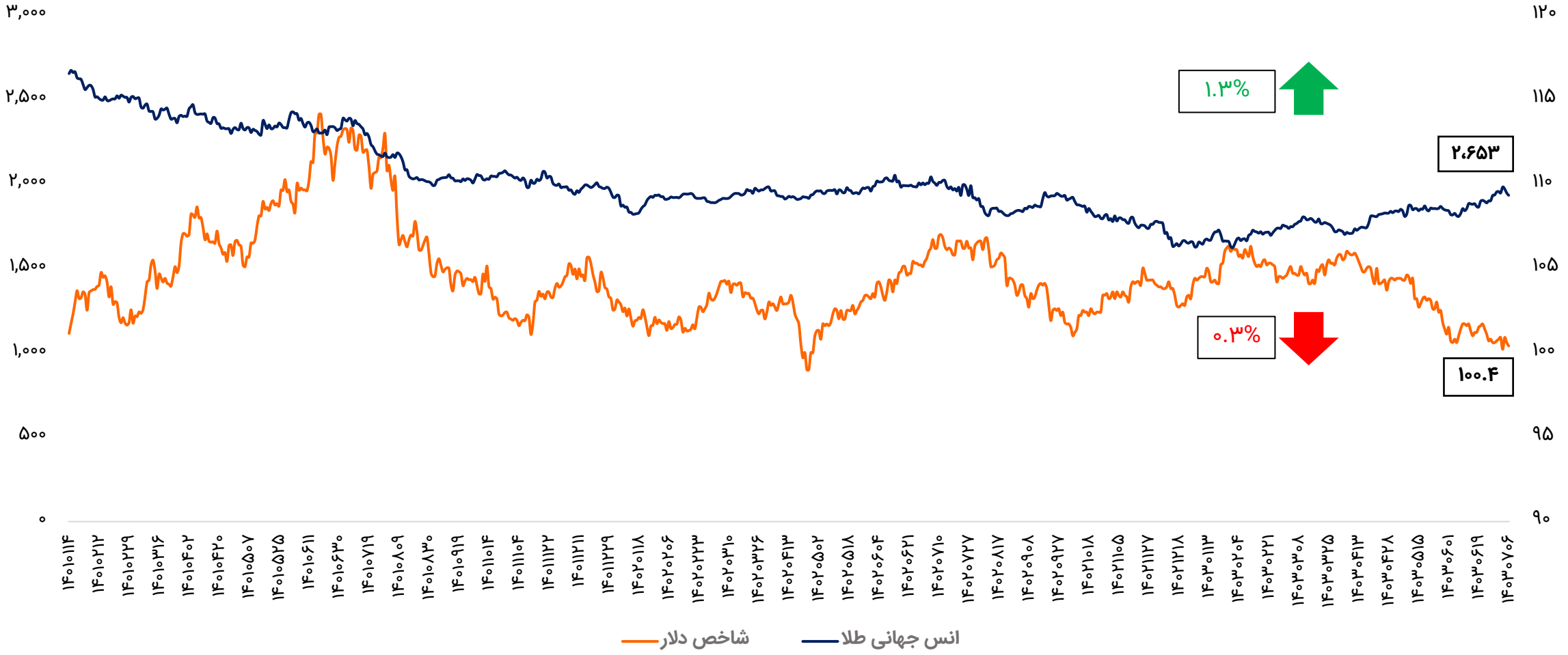

تحلیل بازار جهانی نفت

- قیمت نفت در طول هفته گذشته علی‌رغم انتظار سرمایه‌گذاران از محرک بیشتر برای افزایش تقاضا در چین و افزایش تنش خاورمیانه تحت تاثیر تاخیر در کاهش عرضه جهانی روند کاهشی را دنبال نمود و با کاهش در ۷۱.۴۴ دلار بر بشکه بسته شد.

- علیرغم انتظار محرک‌های اقتصادی شدید در چین قبل از آغاز تعطیلات چین در اول اکتبر، تاخیر در کاهش تولید اوپک به دسامبر بر بازار نفت سایه افکند. بطوریکه گزارش‌ها حاکی از آن بود که اعضای اوپک من جمله عربستان سعودی قصد داشتند با بازگرداندن ۲.۲ میلیون بشکه در روز کاهش تولید داوطلبانه در ماه اکتبر را آغاز کنند ولیکن آنها این مرحله را تا دسامبر به تعویق انداختند.

- بنابراین در حین تشدید تنش‌ها در خاورمیانه با هدف قراردادن حسن نصراله توسط اسرائیل، نفت برنت همچنان ۴ درصد در هفته کاهش یافت.

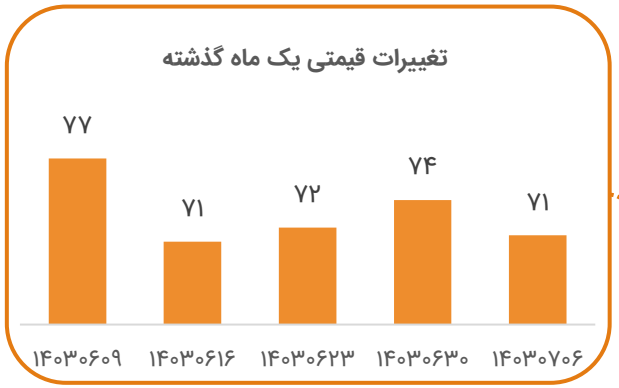

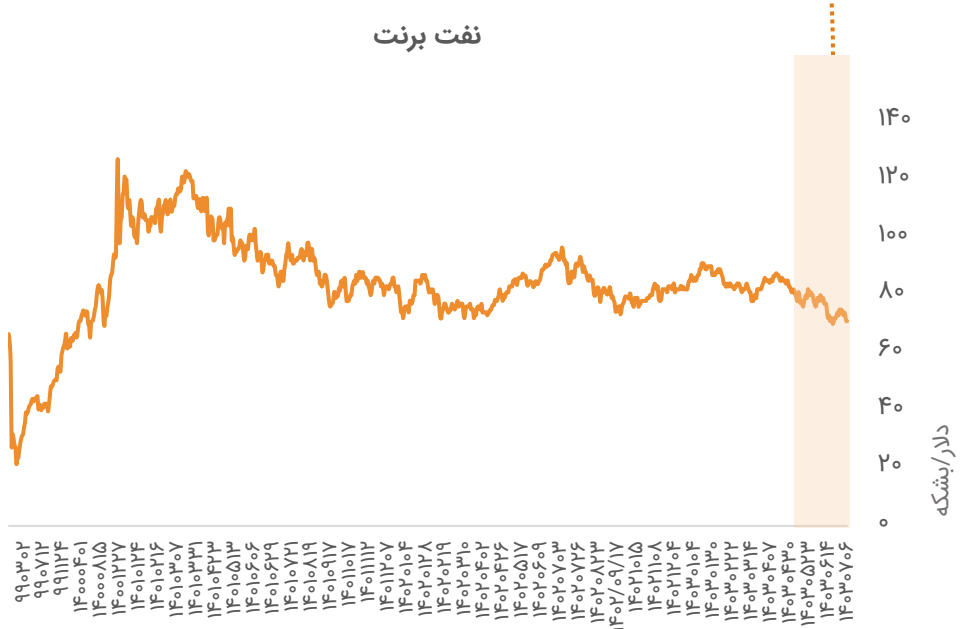



تحلیل تکنیکال نفت برنت

نکات تحلیل	
قیمت فعلی (دلار)	۷۱
مقاومت اول (دلار)	۷۳
مقاومت دوم (دلار)	۷۵
حمایت اول (دلار)	۷۱
حمایت دوم (دلار)	۶۸



- در تایم‌فریم روزانه، قیمت نفت رشدی تا محدوده خط روند صعودی بلندمدت داشت اما موفق به شکست این محدوده نشد و مجددا با افت در پایان هفته مواجه شد و در محدوده ۷۱-۷۰ دلار مورد حمایت قرار گرفت. روند نوسانی قیمت نفت همچنان بین محدوده ۶۸ تا ۷۵ دلار ادامه داشته و تغییر روند منوط به شکست یکی از محدوده‌های مذکور است. سایر حمایت‌ها و مقاومت‌ها بر روی نمودار مشخص شده‌اند.

تحلیل بازار جهانی متانول

- قیمت متانول چین در هفته گذشته تحت تاثیر رونمایی سیاست انبساطی بانک مرکزی چین افزایش یافت. ذخایر متانول در شرق و جنوب چین ۴.۶۳ درصد در هفته کاهش یافت و به ۹۵۲,۰۰۰ تن رسید. هرچندکه برخی محموله‌ها با قیمت ۲۸۹ دلار بر تن سی‌اف‌ار چین معامله شدند اما تا ۲۷ سپتامبر قیمت پیشنهادی به ۲۹۵ دلار و پیشنهاد فروش به ۲۹۷ دلار بر تن رسید که نهایتا متانول سی‌اف‌ار چین در ۲۹۱ دلار بر تن بسته شد.
- در همین زمان، در منطقه شرق آسیا، شرایط بازار متانول تایوان تحت تاثیر موجودی فراوان متانول و کاهش تقاضای اسیداستیک پایین دستی، نزولی بود. در کره جنوبی، انتظار می‌رود عرضه در ماه اکتبر و نوامبر محدود باشد زیرا تولیدکنندگان خاورمیانه ترجیح می‌دهند که حجم معاملات را به هند و جنوب شرقی آسیا به دلیل نت‌بک بهتر ارسال کنند.
- شرایط بنیادی در بازار متانول هند در سپتامبر در میان انتظارات ورود چندین محموله ایرانی در ماه اکتبر نزولی باقی ماند و متانول سی‌اف‌ار هند در پایان هفته اخیر ۲۸۰ دلار در هر تن با کاهش ارزیابی کرد. بطوریکه عرضه ایران برای ماه اکتبر و نوامبر بسیار زیاد است و تا اواسط اکتبر در دسترس خواهد بود. تخلیه چندین محموله ایرانی در بنادر کاندلا و بمبئی در پایان هفته اخیر منجر به افزایش فشار فروش در بازار متانول هند شد. همچنین پتروشیمی خارگ، تولیدکننده متانول ایرانی، برای بارگیری در نیمه اول مهرماه، بر اساس فوب جزیره خارگ، حدود ۲۰،۰۰۰ تن متانول را پیشنهاد داد.

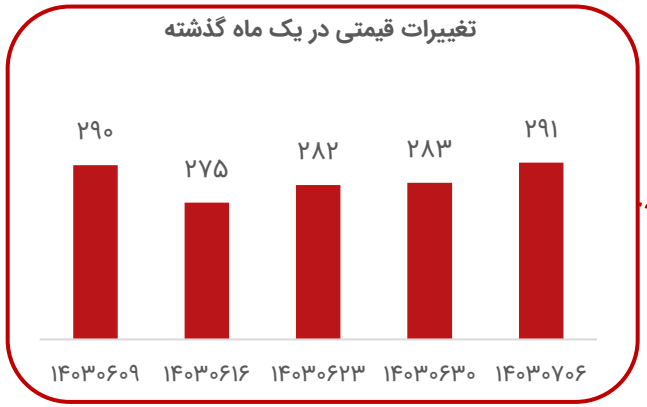



تحلیل بازار جهانی اوره

- در هفته گذشته، با ادامه روند صعودی مناقصه هند، قیمت اوره در اکثر بازارها افزایش یافت.
- مناقصه آتی خرید هند در ۳ اکتبر برای جهت‌گیری قیمت‌ها در ماه‌های آینده تاثیرگذار است درحالیکه ذخایر هند در ماه گذشته نزدیک به ۲ میلیون تن کاهش یافت که شدیدترین کاهش ماهانه ذخایر از جولای ۲۰۲۰ را نشان می دهد، زیرا باران‌های موسمی شدید باعث جهش در فروش محلی اوره شد.
- در ایران، قیمت معاملات جدید اوره گرانوله، در طی هفته به ۲۹۵ تا ۲۹۸ دلار در هر تن فوب افزایش یافت. پتروشیمی خراسان ۲۵,۰۰۰ تن اوره را تحت مناقصه به قیمت ۲۹۸ دلار در هر تن فوب برای بارگیری تا نیمه دوم اکتبر به فروش رساند، در حالیکه پتروشیمی مسجدسلیمان ۳۰,۰۰۰ تن اوره گرانول را به قیمت ۲۹۵ دلار در تن فوب برای بارگیری در ماه اکتبر فروخت. قیمت اوره فوب ایران در ۲۹۶.۵ دلار در هفته با افزایش ۵.۵ دلاری معامله شد و فروش ایران در قیمت‌های زیر ۳۰۰ دلار در هر تن فوب ادامه دارد.
- قیمت اوره خاورمیانه نیز در مقایسه با هفته گذشته با افزایش ۸.۵ دلاری به ۳۳۲ دلار بر تن رسید.
- بعید به نظر می‌رسد که چین در سه ماهه چهارم سال صادرات داشته باشد.
- بنظر می‌رسد تقاضای واردات هند روز به روز در حال تقویت است در شرایطی که تقاضا از برزیل، آفریقای جنوبی، آمریکای مرکزی و سواحل غربی مکزیک در ماه آینده افزایش خواهد یافت.

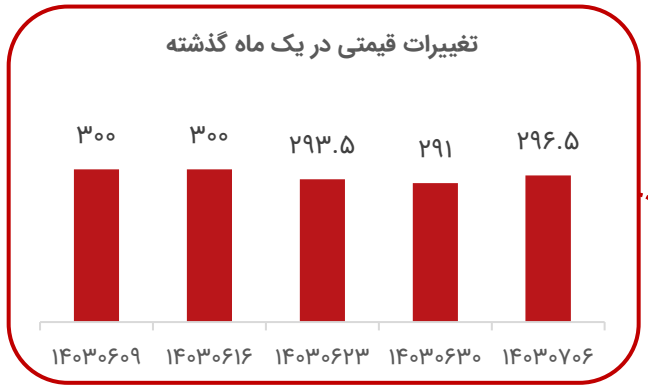



تحلیل بازار جهانی پی‌وی‌سی

- در هفته گذشته در شرق آسیا قیمت پی‌وی‌سی به دنبال اعلام بسته‌های محرک اقتصادی جدید از سوی دولت چین صعودی بود بطوریکه قیمت پی‌وی‌سی سی‌افار چین و سی‌افار جنوب شرقی آسیا با افزایش هر دو ۷۵۰ دلار بر تن معامله شد.

- قیمت‌های پیشنهادی محموله‌های پی‌وی‌سی برای ماه اکتبر نسبت به ماه گذشته افزایشی بود بطوریکه قیمت پیشنهادی محموله‌های پی‌وی‌سی برای ماه اکتبر سی‌افار چین، سی‌افار هند و سی‌افار جنوب شرقی آسیا با افزایش به ترتیب ۷۸۰ دلار بر تن، ۸۰۵ دلار بر تن و ۷۳۰ دلار بر تن ارزیابی شد. فعالان بازار پی‌وی‌سی اعلام کردند که سطح قیمت‌های پیشنهادی در مقایسه با سطح پذیرش خریداران بالا است اما از سوی دیگر تولیدکنندگان پی‌وی‌سی به دلیل جو مثبت بازار، تمایلی به کاهش قیمت‌های پیشنهادی خود نداشتند.

- در بازار داخلی چین قیمت پی‌وی‌سی به دنبال اعلام بسته جدید محرک اقتصادی از سوی دولت افزایش یافت. بطوریکه در بازار داخلی قیمت پی‌وی‌سی مبتنی بر اتیلن و کاربید با افزایش به ترتیب ۸۴۱ و ۷۴۹ دلار بر تن معامله شد.

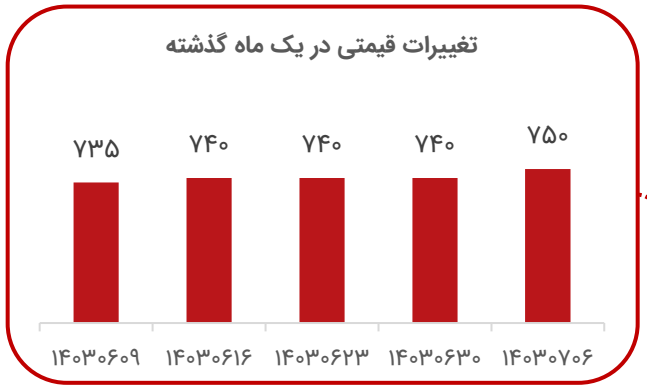

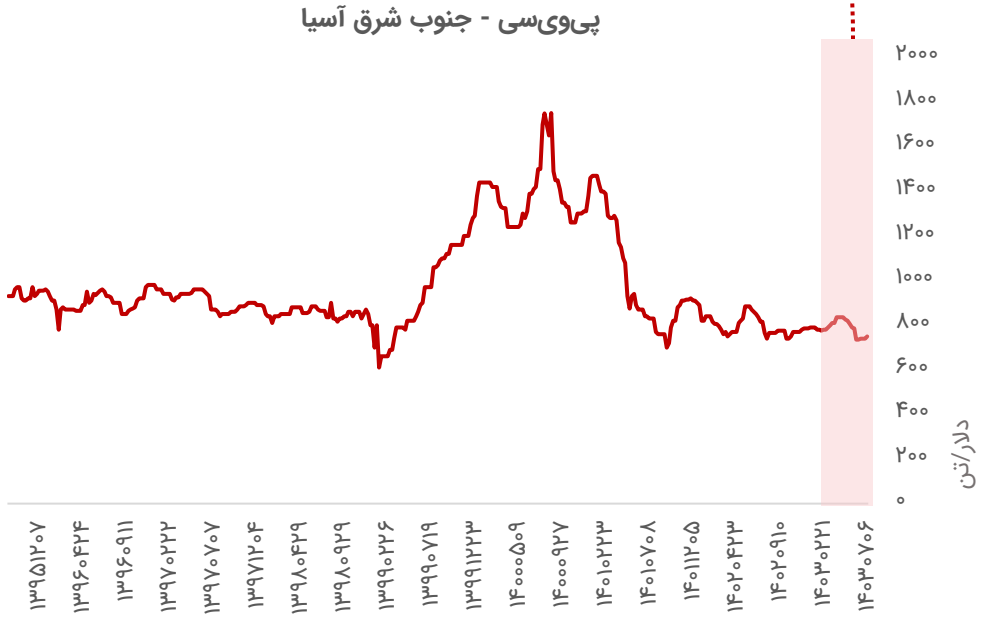

تحلیل بازار جهانی پلی‌اتیلن

- در هفته گذشته در جنوب شرقی آسیا شرایط بازار پلی اتیلن باثبات، تقاضا پلی اتیلن پایین و حجم معاملات محدود بود. قیمت پلی اتیلن گرید فیلم HD در این منطقه در محدوده ۹۲۰-۹۰۰ دلار بر تن معامله شد اما قیمت‌های فعلی پلی اتیلن برای تولیدکنندگان این منطقه جذاب نمی‌باشد. در این منطقه، قیمت پلی اتیلن سبک گرید فیلم و پلی اتیلن سنگین گرید فیلم بدون تغییر در ۱،۱۵۰ و ۹۵۰ دلار بر تن سی‌اف‌ار جنوب شرقی آسیا معامله شدند.
- در چین در آستانه تعطیلات روز ملی ذخیره‌سازی مجدد انبارهای پلی اتیلن افزایش داشت. قیمت پلی اتیلن در بازار داخلی چین نیز به دنبال بهبود تقاضا افزایشی بود.
- قیمت پلی اتیلن سبک گرید فیلم سی‌اف‌ار آسیای شرق دور با افزایش ۱،۱۱۰ دلار بر تن و پلی اتیلن سنگین گرید فیلم سی‌اف‌ار آسیای شرق دور با افزایش ۹۱۰ دلار بر تن معامله شدند.



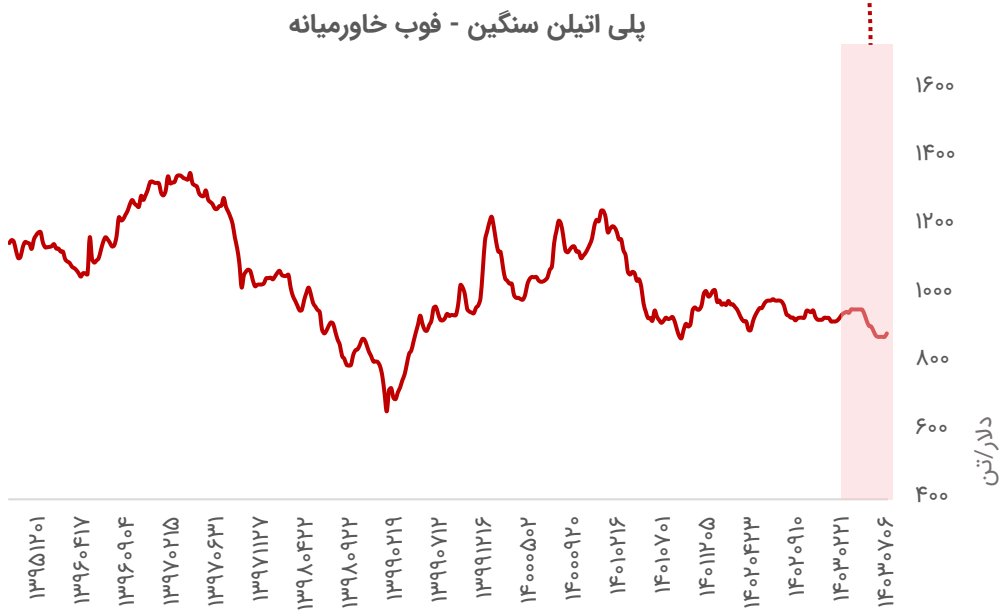

تحلیل بازار جهانی استایرن

- در هفته گذشته قیمت استایرن سی‌اف‌ار چین و فوب کره جنوبی به ترتیب در ۱،۰۷۸ و ۱،۰۶۳ دلار بر تن معامله شدند.
- بطور کلی در هفته اخیر قیمت کلیه آروماتیک‌ها افزایشی بود و عواملی از جمله احساسات مثبت شرایط اقتصاد کلان و بهبود معاملات آتی بر بازار استایرن تاثیرگذار بود.
- در چین با وجود بهبود نسبی شرایط کلی اقتصادی تقاضا برای استایرن مونومر همچنان ضعیف است.
- در چین نرخ عملیاتی تولید استایرن با افزایش ۷۲ درصد ارزیابی شد. تولید استایرن در این منطقه ۳۱۹،۲۰۰ تن ارزیابی شد.
- در صنایع پایین دستی استایرن چین، نرخ عملیاتی تولید پلی استایرن با افزایش ۶۲ درصد ارزیابی شد در حالیکه نرخ عملیاتی تولید ای‌بی‌اس با کاهش ۶۱ درصد ارزیابی شد.

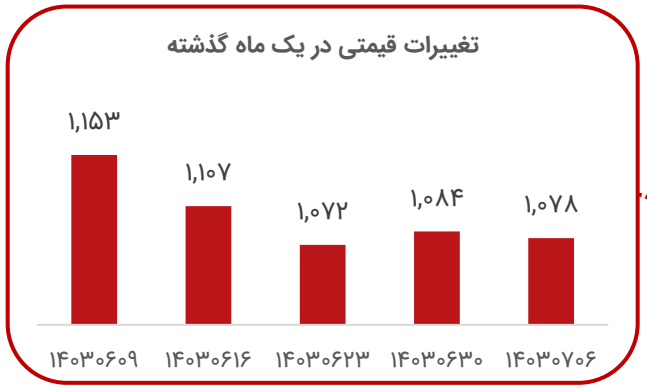

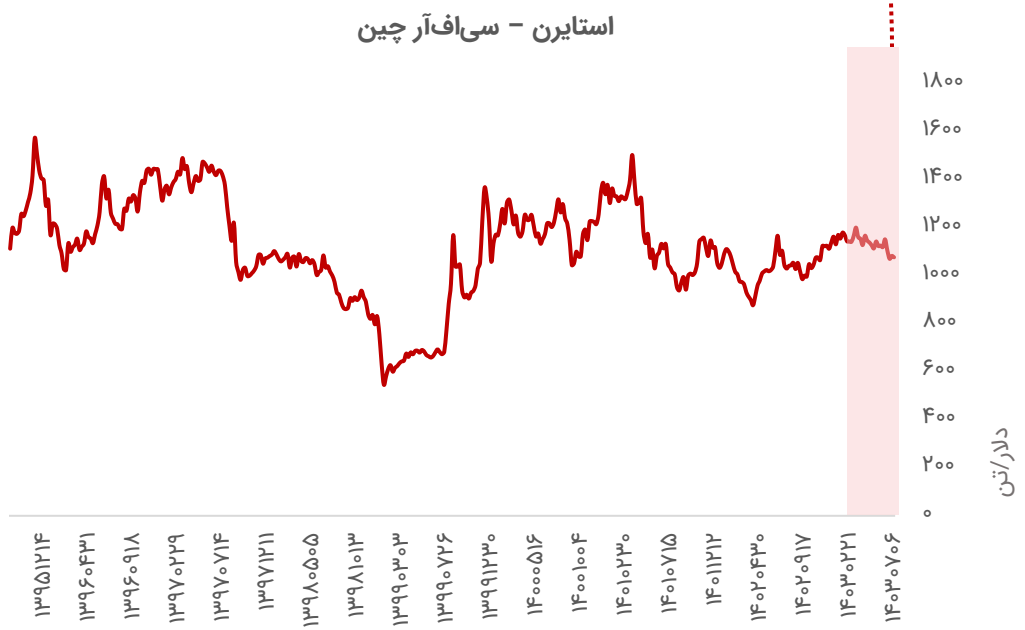

تحلیل بازار جهانی پلی استایرن

- در هفته گذشته قیمت پلی استایرن گرید مقاوم سی‌اف‌ار چین بدون تغییر در ۱،۳۵۰ دلار بر تن معامله شدند.
- در بازار اروپا پلی استایرن به دنبال قیمت‌های پایین تحویلی محموله‌های پلی استایرن از سایر مناطق هیچ سفارشی از خاورمیانه و آمریکای لاتین صورت نگرفت.
- عواملی از جمله نوسانات بازار بالادستی استایرن همزمان با هزینه حمل و نقل، خریداران پلی استایرن را جهت خرید مردد نگه داشت.
- در چین نرخ عملیاتی تولید پلی استایرن با افزایش حدود ۵۹ درصد ارزیابی شد. زیرا محرک اقتصادی اخیر در چین بر بازار پلی استایرن این منطقه تاثیرگذار بود.
- در بازارهای اروپا نیز خریداران انتظار دارند که حمل و نقل دریایی پلی استایرن در ماه اکتبر با کاهش بیشتری مواجه گردد.

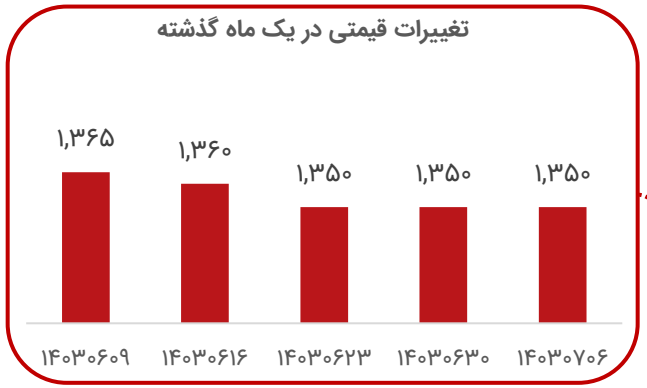

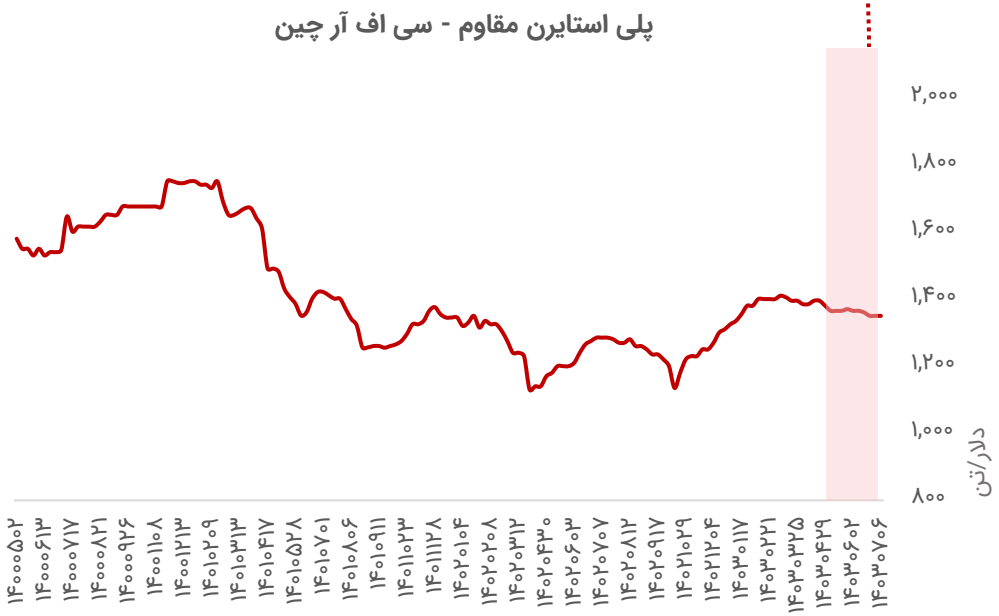

تحلیل بازار جهانی پروپیلن

- در هفته گذشته در چین به دلیل سطح پایین تقاضا به دنبال ذخیره‌سازی قبلی انبارها پیش از تعطیلات، قیمت پروپیلن ثابت باقی ماند و در ۸۵۰ دلار بر تن سی‌افار چین بدون تغییر ارزیابی شد.
- در جنوب شرقی آسیا به دنبال مناسب بودن سطح موجودی انبارها حجم معاملات پروپیلن محدود بود. شکاف بالای قیمتی خریداران پروپیلن را عمدتا در حاشیه نگه داشته است و فروشندگان جنوب شرقی آسیا تمرکز خود را عمدتا به بازار چین سوق دادند اما تمایل واردات چین در آستانه تعطیلات محدود بود.
- در کره جنوبی حاشیه سود پایین تولید، تقاضا پروپیلن را محدود نمود. بطوریکه چندین تولیدکننده داخلی صنایع پایین دستی پروپیلن در این منطقه تمایل دارند نرخ عملیاتی تولید خود را کاهش دهند که باعث افزایش عرضه پروپیلن در بازار می‌شود. همچنین به دلیل تعمیر و نگهداری ۶۵ روزه کراکرهای بخار شرکت GS CALTEX عرضه احتمالا کاهش یابد اما از قیمت منطقه‌ای حمایت نکرد.
- با نگاهی به هفته آینده، انتظار می‌رود حجم معاملات در میان تعطیلات در چین، کاهش تقاضا در کره جنوبی و کمبود مداوم تقاضا در آسیای جنوب شرقی پایین باقی بماند.

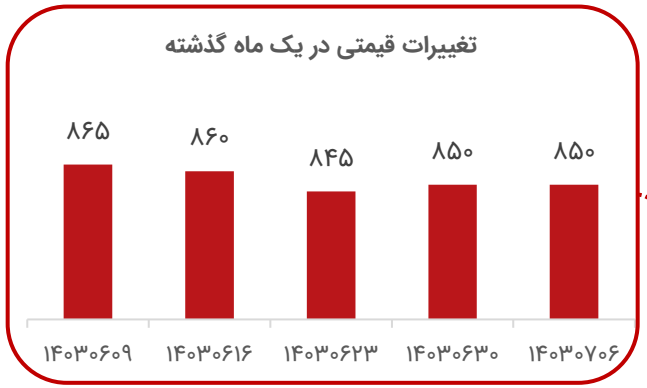



تحلیل بازار جهانی پلی پروپیلن

- در هفته گذشته در شرق مدیترانه و شورای همکاری خلیج فارس حجم معاملات پلی پروپیلن محدود بود. اغلب خریداران و فروشندگان پلی پروپیلن در انتظار اعلام قیمت محموله‌های ماه اکتبر از سوی تولیدکنندگان در منطقه GCC بودند.
- جنگ جاری در لبنان، غزه و تنش‌ها در کرانه باختری به تضعیف بازار پلی پروپیلن و کاهش تمایل خریداران در این مناطق کمک نموده است.
- در هند به دنبال تقاضای پایین فصلی حجم معاملات پلی پروپیلن محدود و خریداران اغلب در حاشیه بودند. عواملی از جمله وزش بادهای موسمی طولانی و کاهش قیمت نفت خام صنایع بالادستی بر بازار پلی پروپیلن در این منطقه تاثیرگذار بود.
- علیرغم تنش‌های سیاسی مداوم در پاکستان، اعلام بسته محرک اقتصادی چین، پایان فصل باران‌های موسمی و تصویب وام اخیر صندوق بین المللی پول به بهبود شرایط بازار پلی پروپیلن کمک خواهد کرد.
- انتظار می‌رود تداوم جنگ در خاورمیانه تمایل خریداران پلی پروپیلن را کاهش دهد.

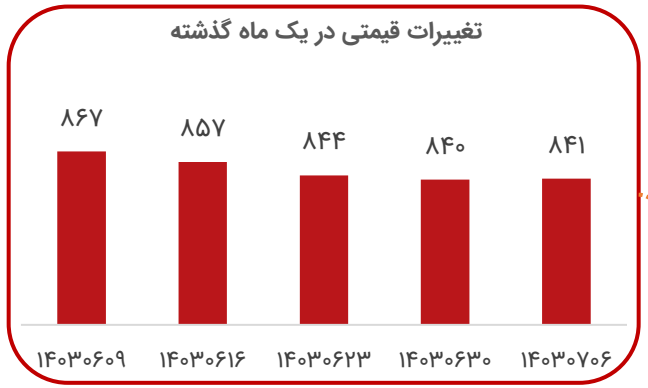

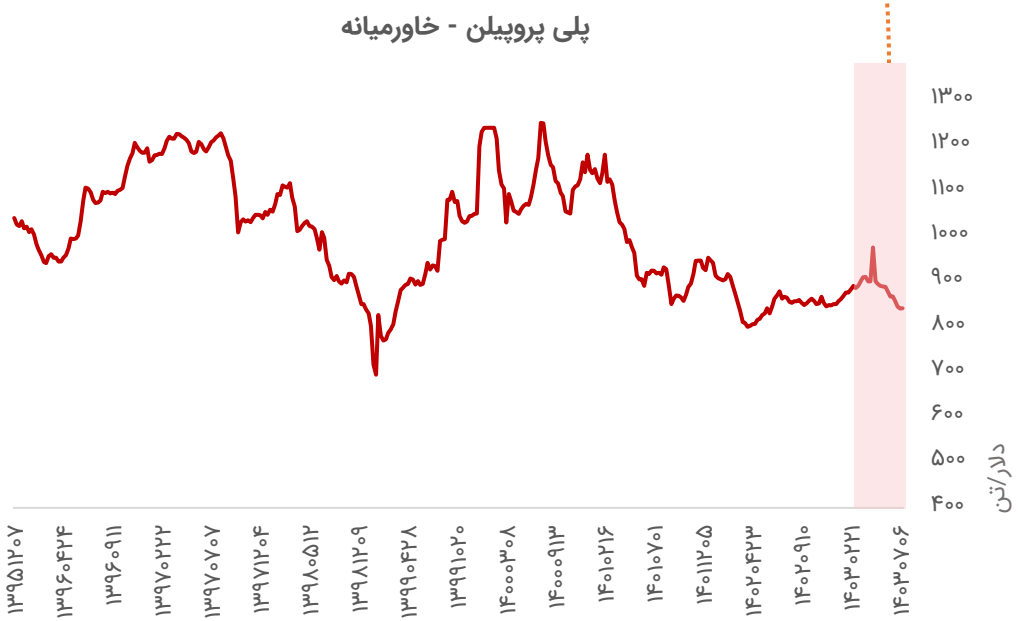

تحلیل بازار جهانی الکیل بنزن خطی

- بازار آلکیل بنزن خطی (LAB) در آسیا با کاهش فعالیت بازار در آستانه جشن‌های نیمه پاییز و تعطیلات روز ملی چین ثابت بود.
- تولیدکنندگان چینی به دلیل افزایش هزینه‌ها، از پیشنهادات بالاتر در کوتاه مدت برای محموله‌های صادراتی و داخلی صحبت کردند، اما هنوز به صورت رسمی افزایشی را اعلام نکرده‌اند.
- در هند، از شدت خرید کاسته شد چراکه محموله‌های رزرو شده قبلی با قیمت‌های پایین‌تر وارد شدند. انتظار می‌رود خریداران قبل از ارائه پیشنهادات برای محموله‌های جدید، از این مواد استفاده کنند.
- قیمت‌ها در بازار LAB سولفونات (LAS) در آسیا با کاهش فعالیت بازار پیش از جشن‌ها در شمال شرق آسیا ثابت ماند.
- انتظار می‌رود تولیدکنندگان LAB برای افزایش سودآوری خود به بالابردن قیمت‌ها ادامه خواهند داد. به نظر می‌رسد پس از رشد اخیر، خریداران در کوتاه مدت موضع صبر اتخاذ کنند. اگر روند صعودی قیمت LAB از بین برود، LAS ممکن است برای رشد قیمت با مشکل مواجه شود.

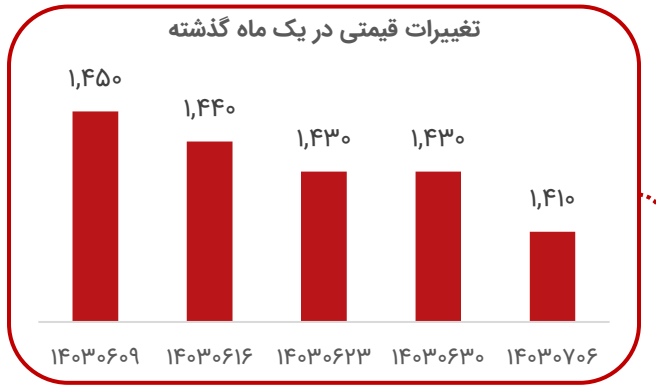

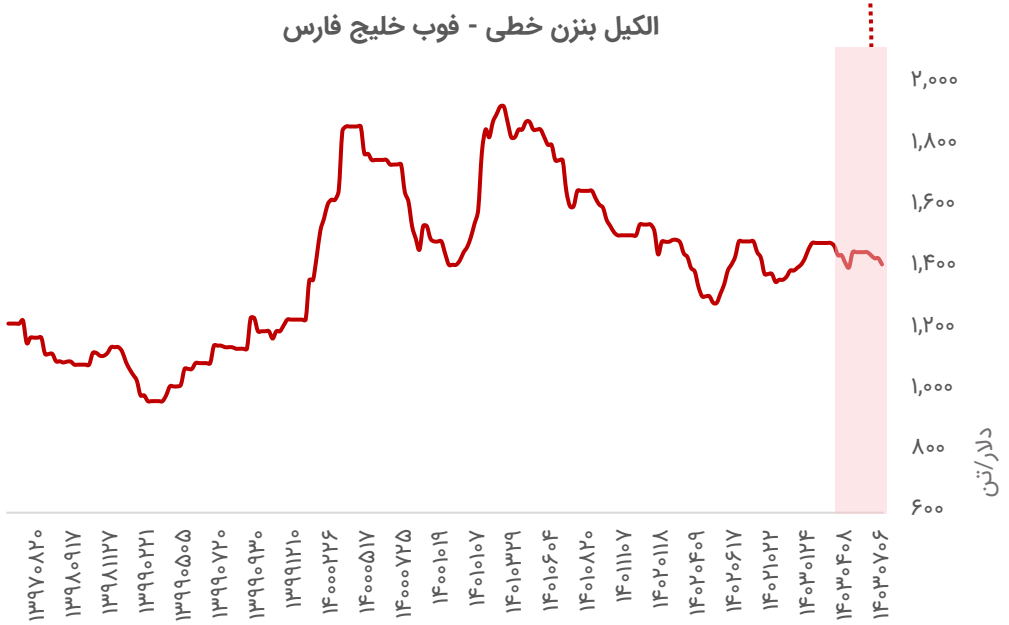

تحلیل بازار جهانی سود کاستیک

- شرایط بازار سود کاستیک شمال شرق آسیا در هفته متفاوت ارزیابی شد.
- عرضه در ایالات متحده و اروپا در میان برخی قطعی‌های برنامه‌ریزی نشده کاهش یافت. بنابراین، تاجرانی که نیاز به انجام تعهدات خارج از منطقه آسیا داشتند، در انتظار بارگیری محموله‌های تولیدکنندگان شمال شرق آسیا در پایان اکتبر برای پر کردن این کسری بودند.
- در شمال شرقی آسیا معاملات در دامنه قیمتی گسترده‌تری نسبت به هفته قبل انجام شد و مقداری از حجم معاملات مربوط به چین بود.
- در جنوب شرقی آسیا، تقاضا ثابت و شرایط بازار در مقیاس هفتگی مشابه بود. خریداران نسبت به نوسانات اخیر در شمال شرق آسیا محتاط بودند.
- به دلیل تعطیلات هفته آتی در هفته اول اکتبر، شرایط بازار چین احتمالا آرام باقی خواهد ماند. سایر تولیدکنندگان شمال شرق آسیا ممکن است به سمت ایالات متحده و اروپا خارج از آسیا تمایل به عرضه داشته باشند. فعالان بازار در حال توجه به در دسترس بودن بالقوه مواد از هند در بازار آنی هستند.

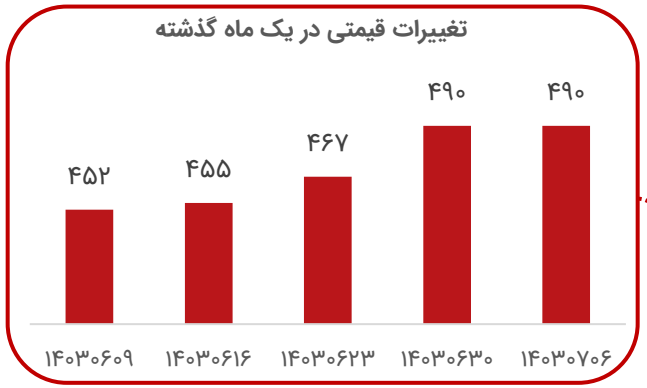



تحلیل بازار جهانی بنزن

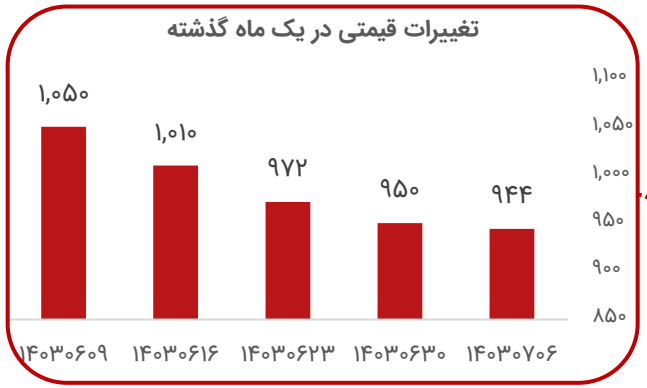

- در هفته گذشته افزایش قیمت استایرن، تولوئن و پارازایلین صنایع پایین دستی بر بازار بنزن تاثیرگذار بود.
- در هفته اخیر در **شرق آسیا** قیمت بنزن به دنبال افزایش قیمت معاملات آتی صعودی شد. قیمت شاخص نفتای ژاپن نیز با افزایش ۶۴۶ دلار بر تن ارزیابی شد. قیمت بنزن فوب کره جنوبی با افزایش ۹۳۶ دلار بر تن ارزیابی شد.
- در جنوب شرقی آسیا به دنبال تعطیلات طلایی چین حجم معاملات بنزن محدود بود. تقاضای بنزن در این منطقه پایین بود. شرکت CPC مناقصه بنزن ۱۵،۰۰۰ تنی برای ماه نوامبر را با قیمت ۳۷.۵ دلار در هر تن در برابر قیمت پایه هفتگی ماه نوامبر به پایان رساند.
- بنزن سی‌اف‌ار چین در پایان هفته گذشته در قیمت ۹۴۴ دلار بر تن با کاهش معامله شد.
- در هفته اخیر تولیدکنندگان برتر بنزن کره جنوبی، هند و ژاپن به ترتیب با مقادیر ۲۳،۱۶۸ تن، ۱۸،۴۰۲ تن و ۱۷،۲۶۷ تن بودند.
- براساس داده‌های گمرک واردات بنزن تایوان در ماه اوت با ۱۱.۲ درصد کاهش به ۷۱،۰۷۹ تن رسید اما نسبت به مدت مشابه سال گذشته افزایشی بود.
- در تایلند صادرات بنزن در ماه اوت با کاهش نسبت به ماه قبل ۴۳،۸۳۶ تن برآورد شد اما نسبت به مدت مشابه سال گذشته ۸۵ درصد افزایش داشت.

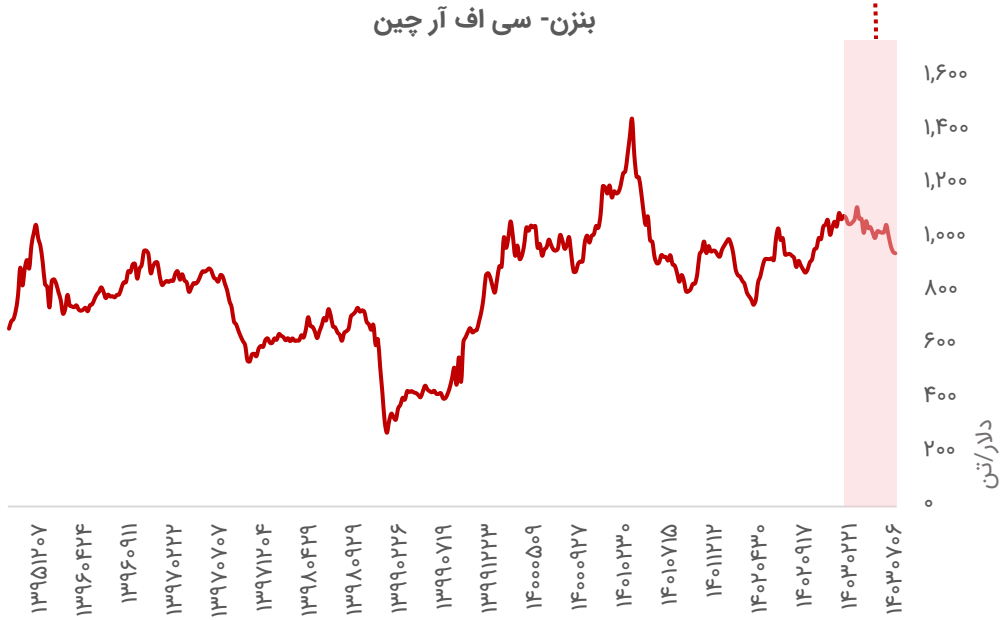

تحلیل بازار جهانی ای بی اس

- در هفته گذشته قیمت ای‌بی‌اس سی‌اف‌ار چین و سی‌اف‌ار جنوب شرقی آسیا به دنبال کاهش قیمت پیشنهادی از سوی تولیدکنندگان هر دو با کاهش ۱،۴۴۰ و ۱،۴۶۰ دلار بر تن معامله شدند.
- بطور کلی خریداران ای‌بی‌اس در بحبوحه نوسانات صنایع بالادستی اغلب در حاشیه بودند.
- در هفته اخیر قیمت استایرن صنایع بالادستی چین با افزایش ۱،۰۷۸ دلار بر تن معامله شد. قیمت بوتادین سی‌اف‌ار چین نیز با افزایش ۱،۵۸۰ دلار بر تن معامله شد. در حالیکه قیمت اکریلونیتریل سی‌اف‌ار آسیای شرق دور ثابت و ۱،۱۵۰ دلار بر تن معامله شد.
- در شرق چین انتظار می‌رود در کوتاه مدت اغلب ظرفیت‌های تولید ای‌بی‌اس آنلاین گردد زیرا یک تولیدکننده بزرگ در این منطقه احتمالا وارد فاز بعدی افزایش ظرفیت می‌گردد.
- نرخ عملیاتی تولید ای‌بی‌اس چین در هفته اخیر با افزایش ۶۱.۸۹ درصد ارزیابی شد.

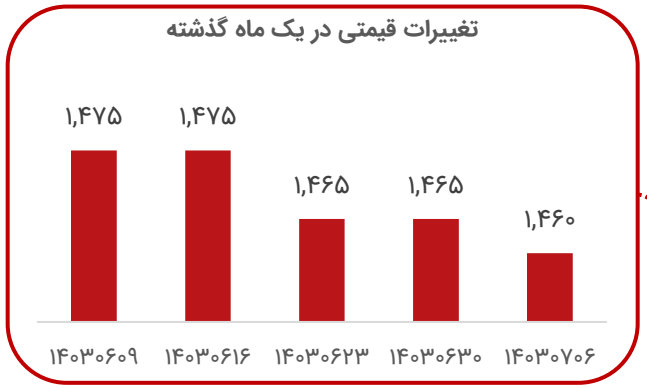

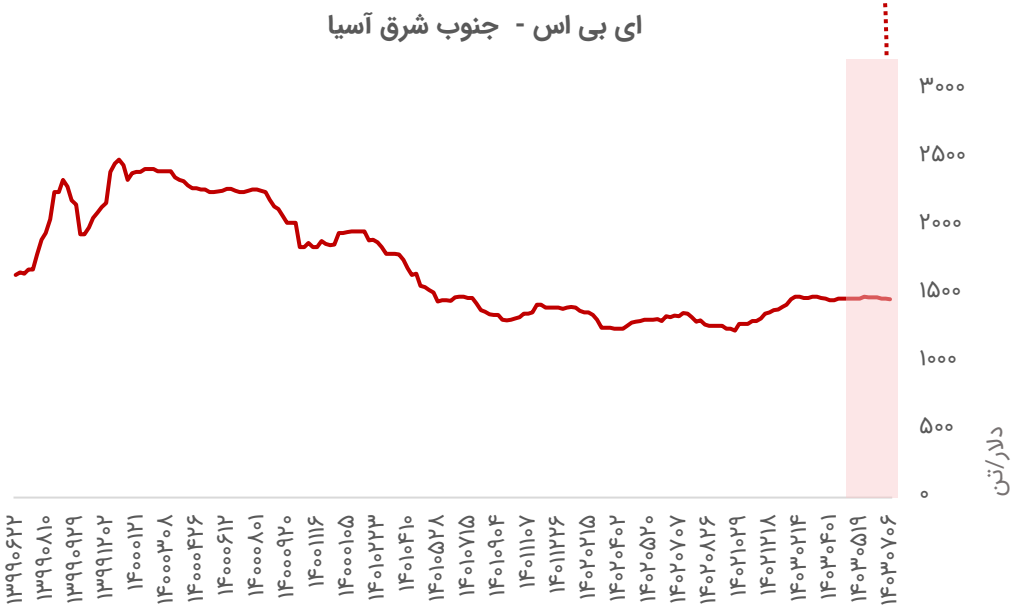

تحلیل بازار جهانی پارازایلین

- در هفته گذشته قیمت پارازایلین سی‌اف‌ار **تایوان/چین** و فوب **کره جنوبی** به دنبال حمایت قیمت معاملات آتی PTA در بورس کالای **چین** با افزایش به ترتیب ۸۶۸ و ۸۴۶ دلار بر تن معامله شدند.

- در **کره جنوبی** برخی تولیدکنندگان نرخ عملیاتی تولید پارازایلین را در ماه اکتبر احتمالا کاهش خواهند داد. یک تولید کننده بزرگ پارازایلین در این منطقه به دلیل تعمیر و نگهداری احتمالا در ماه‌های اکتبر و نوامبر فعالیت تولید پارازایلین خود را متوقف نماید.

- درحالیکه به دلیل نوسانات بالای بازار پارازایلین حجم معاملات در هفته اخیر محدود بود. در چین اعلام بسته حمایتی اقتصادی جدید تاحدودی موجب تقویت بازار پارازایلین در این منطقه گردید. انتظار می‌رود کاهش نرخ عملیاتی تولید در پالایشگاه‌های آسیایی موجب افزایش قیمت پارازایلین گردد. اما تولیدکنندگان پارازایلین در بازار آسیا درخصوص محدودیت اسپرد پارازایلین- نفتا نگران هستند.

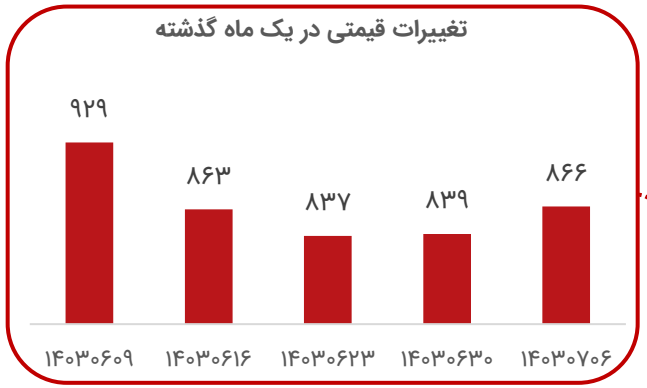



تحلیل بازار جهانی زایلین مخلوط

- در هفته گذشته قیمت زایلین فوب **کره جنوبی**، سی‌افار **تایوان** و سی‌افار **چین** به دنبال افزایش قیمت معاملات آتی PTA چین و کاهش پیش‌بینی تولید پالایشگاه‌ها با افزایش به ترتیب ۷۴۶،۷۳۱ و ۷۴۰ دلار بر تن معامله شد.
- پیش‌بینی کاهش تولید زایلین برای ماه‌های اکتبر و نوامبر موجب افزایش اسپرد زایلین و پارازایلین به حدود ۱۳۶ دلار بر تن گردید.
- در بازار داخلی چین قیمت زایلین افزایشی بود بطوریکه قیمت محموله‌های داخلی زایلین برای ماه اکتبر در این منطقه حدود ۷۱۴ دلار بر تن ارزیابی شد. در چین پتروشیمی Yulong تولید آزمایشی تقطیر نفت خام ۲۰۰،۰۰۰ بشکه در روز را در اواخر ماه سپتامبر آغاز نمود که موجب افزایش فروش زایلین در بازار داخلی نقدی در این منطقه خواهد بود. این واحد تولیدی احتمالا تا پایان سال بطور کلی عملیاتی گردد. از طرفی با راه‌اندازی پالایشگاه جدید در شاندونگ قیمت زایلین چین کاهشی بود.
- شرکت CPC در تایوان مناقصه فروش ۵،۰۰۰ تن ایزومر زایلین برای بارگیری در ماه نوامبر را برگزار نمود.
- داده‌های گمرک چین در ماه اوت نشان می‌دهد که واردات زایلین با افزایش ۱۶۳،۱۰۴ تن ارزیابی شده است.
- کره جنوبی، ژاپن، فیلیپین و تایلند به ترتیب با مقادیر ۱۰۹،۶۲۰ تن، ۲۸،۲۳۵ تن، ۱۶،۲۲۵ تن و ۸،۹۳۰ تن بزرگترین تولید کنندگان زایلین ارزیابی شدند.

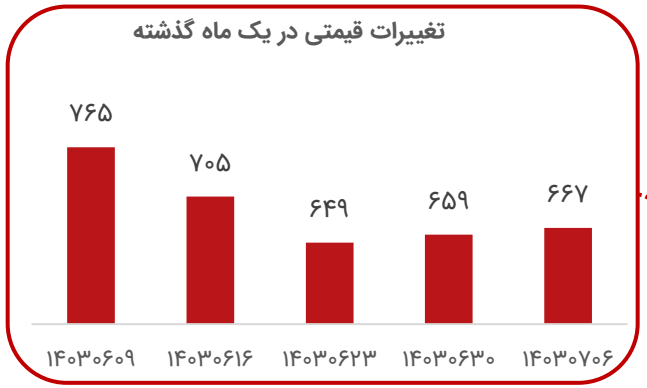

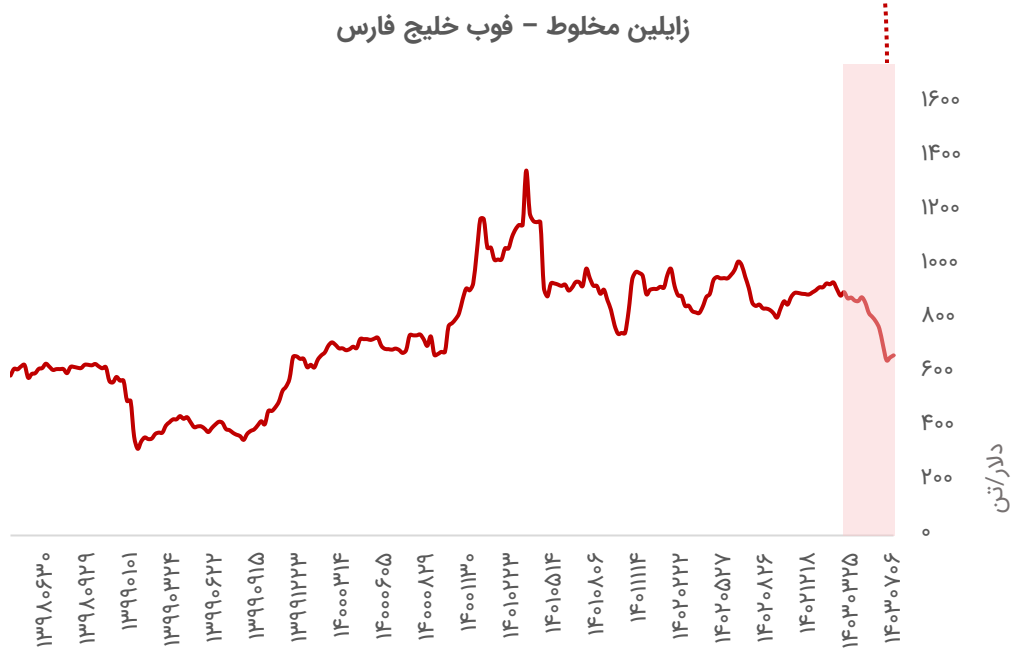

تحلیل بازار جهانی بنزین

- ذخایر بنزین در هاب آمستردام-روتردام-آنتورپ در هفته منتهی به ۲۶ سپتامبر ۵.۵۶ درصد کاهش یافت و به ۹۳۴,۰۰۰ تن رسید. فروشندگان تلاش داشتند تا بنزین‌های تابستانی باقی مانده را با قیمت‌های کم‌تر نیز به فروش برسانند. تقاضا در بازار مدیترانه افزایش یافته و به دنبال رشته مشکلات پالایشگاهی و تقاضای زیاد، تفاوت قیمتی بین بازار مدیترانه و شمال غرب اروپا افزایش یافته است.
- واردات بنزین سنگاپور با ۲۰.۷۲ درصد کاهش در هفته به حدود ۳۱۷,۹۹۳ تن رسید. صادرات نیز با ۳.۷۵ درصد کاهش به حدود ۵۱۹,۶۹۲ تن رسید و نهایتاً صادرات خالص حدود ۲۰۱۶۹۸ تن گزارش شد و ۱۰۹.۹۹ درصد افزایش یافت.
- واردات آمریکا در سواحل اقیانوس اطلس تقریباً ۶۶ درصد نسبت به هفته قبل افزایش یافت. در همین حال، ذخایر بنزین ساحل اقیانوس اطلس با ۲.۹ درصد افزایش نسبت به هفته قبل، ۱.۷۱۹ میلیون بشکه افزایش یافت و به ۶۰.۰۸۲ میلیون بشکه رسید. اکنون ذخایر ۴.۰۴۱ میلیون بشکه، یعنی ۷ درصد بالاتر از هفته مشابه در سال گذشته می‌باشد.
- مقامات روسیه اشاره کرده‌اند که اگر ثبات در عرضه داخلی برقرار بماند، ممنوعیت صادرات برای بنزین روسیه می‌تواند زودتر از موعد مقرر در ۳۱ دسامبر برداشته شود، زیرا عرضه فراوان، ترس از کمبود در زمستان را برطرف کرده است.





تحلیل بازار جهانی گازوئیل

- اگرچه صادرات بنزین سنگاپور در هفته ۲۴.۲۹ درصد کاهش یافت و به ۲۲۰,۸۳۲ تن یا ۱.۶۵ میلیون بشکه رسید اما در هفته منتهی به ۲۵ سپتامبر بطور انحصاری صادرکننده بنزین باقی ماند. واردات گازوئیل در هفته بیش از ۵۰ درصد کاهش یافت و به ۴۳,۲۶۲ تن رسید و این پایین ترین میزان واردات در سه ماه اخیر است.

- با کاهش تولید و افزایش تقاضا به بالاترین حد در شش ماه گذشته، ذخایر گازوئیل فوق کم گوگرد ایالات متحده در هفته منتهی به ۲۰ سپتامبر ۲.۱۶۸ میلیون بشکه کاهش یافت. ذخایر ULSD در ایالات متحده به ۱۱۳.۷۸۸ میلیون بشکه کاهش یافت که پایین‌ترین سطح از هفته منتهی به ۳۰ آگوست است. تقاضای دیزل، که بر اساس محصول عرضه شده اندازه‌گیری می‌شود، به میزان ۲۲۴,۰۰۰ بشکه در روز در هفته افزایش یافت و از ظرفیت پالایشگاه ها پیشی گرفت و به ۴.۰۲۲ میلیون بشکه در روز رسید.





تحلیل بازار جهانی محصولات پالایشگاهی

قیر

- در هفته گذشته در خاورمیانه و سنگاپور به دلیل محدودیت عرضه قیمت قیر افزایش یافت اما در منطقه مدیترانه قیمت محموله‌های صادراتی قیر به دنبال تقاضای پایین و نوسانات قیمت نفت خام نزولی شد.
- قیمت محموله‌های کامیون‌های قیر در بخش‌هایی از آلمان و بسیاری از مناطق اروپای مرکزی به دنبال تقاضای پایین، ذخایر بالا و توقف فعالیت پالایشگاه‌ها کاهش یافت.
- قیمت محموله‌های قیر در کشورهای جنوب صحرای آفریقا متفاوت ارزیابی شد. قیمت محموله‌های ارسالی به شرق آفریقا افزایشی بود در حالیکه قیمت محموله‌های ارسالی به غرب آفریقا به دلیل تقاضای محدود کاهشی بود.
- در سنگاپور قیمت قیر به دلیل محدودیت عرضه به روند افزایشی خود ادامه داد اما استقبال پایین از سوی خریداران مانع افزایش بیشتر قیمت‌ها شد. پالایشگاه‌های سنگاپور اغلب محموله‌های قیر برای ماه اکتبر را فروخته بودند لذا حجم معاملات قیر در این منطقه محدود بود.
- در **ایران** به دنبال افزایش قیمت مواد اولیه و محدودیت عرضه قیر صادراتی قیمت قیر افزایش یافت اما به دلیل تقاضای پایین هند حجم معاملات محدود بود.

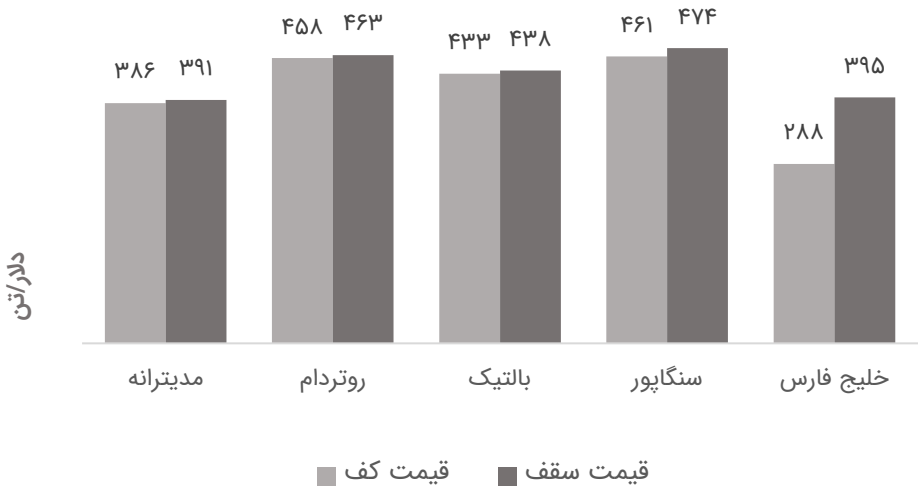

وکیوم باتوم

- قیمت وکیوم باتوم در هفته اخیر با افزایش ۴۰۰ ریال بر کیلوگرم روبرو شد. تقاضا برای وکیوم باتوم به دنبال محدودیت بازار قیر در منطقه افزایش یافت. محموله‌های وکیوم باتوم تا ۲۲ دلار بر تن معادل ۱۷.۴ درصد بالاتر از قیمت پایه در بورس کالای ایران معامله شدند. ۲۳۵،۳۵۰ تن تقاضا وکیوم باتوم در بورس کالای ایران ثبت شد در حالیکه تنها ۱۰۷،۰۰۰ تن وکیوم باتوم توسط پالایشگاه‌ها عرضه و فروخته شد. پالایشگاه‌های ملی عرضه وکیوم باتوم رایگان به پیمانکاران داخلی را متوقف نمودند.
- پالایشگاه اصفهان در هفته اخیر هیچ وکیوم باتومی عرضه نکرد و تولیدکنندگان قیر اعلام کردند که پالایشگاه در انجام تعهدات قبلی کند بوده است. وکیوم باتوم برای سومین هفته متوالی از پالایشگاه اراک نیز تامین نشد. تولیدکنندگان قیر انتظار دارند عرضه وکیوم باتوم در هفته‌های آینده محدود باقی بماند.
- در هفته اخیر بالاترین حجم عرضه وکیوم باتوم مربوط به پالایشگاه بندرعباس بود که ۵۰،۰۰۰ تن وکیوم باتوم را به قیمت ۱۵۷،۲۰۰-۱۵۷،۳۰۰ ریال بر کیلوگرم عرضه نمود. بالاترین قیمت وکیوم باتوم نیز مربوط به همین پالایشگاه بود.

قیمت وکیوم باتوم ایران از تاریخ ۲۶-۲۱ سپتامبر

نام پالایشگاه	حجم معاملات	قیمت (ریال/کیلوگرم)		قیمت (دلار/تن)	
		حد بالا	حد پایین	حد بالا	حد پایین
بندر عباس	۵۰،۰۰۰	۱۵۷,۳۰۰	۱۵۷,۲۰۰	۳۳۸	۳۳۷
شیراز	۱۰،۰۰۰	۱۴۹,۳۰۰	۱۴۹,۲۰۰	۳۲۰	۳۲۰
تهران	۲۰،۰۰۰	۱۴۳,۱۰۰	۱۴۳,۰۰۰	۳۰۷	۳۰۷
تبریز	۷،۰۰۰	۱۵۷,۴۰۰	۱۴۷,۰۰۰	۳۳۸	۳۱۵
آبادان	۲۰،۰۰۰	۱۴۰,۱۰۰	۱۴۰,۰۰۰	۳۰۱	۳۰۰

تحلیل بازار آلومینیوم

- آلومینیوم شاهد ادامه روند صعودی خود با توجه به خوش بینی چشم انداز بازار فلزات بدلیل روند صعودی معـاملات آتی، کاهش نرخ بهره فدرال و محرک جدید اقتصادی چین بود.
- قیمت آلومینیوم در بورس فلزات لندن در هفته گذشته با افزایش ۱۴۷ دلار بر تن در ۲،۶۳۷ دلار بر تن معامله شد.
- با نزدیک شدن به تعطیلات روز ملی، موجودی شمش آلومینیوم داخل چین با کـاهش بـه زیـر ۷۰۰،۰۰۰ تـن رسـید. تداوم روند کاهشی ذخایر آلومینیوم در نیمه دوم ماه موجب حمایت از قیمت آلومینیوم گردید.
- موجودی آلومینیوم در انبارهای بورس فلزات لندن در جمعه گذشته با کاهش به ۷۹۵ هزار و ۴۵۰ تن رسید.
- بازار آلومینیوم در اروپا با توجه به وابسته بودن مصرف آن به تقاضای صنعت خودروسازی با بحران احتمالی مصـرف روبرو خواهد بود که در حال حاضر نیز با بحران سطح پایین تقاضا در داخل و صادرات ضعیف روبرو است که منجر بـه تاثیر منفی بر بازارآلومینیوم خواهد شد.

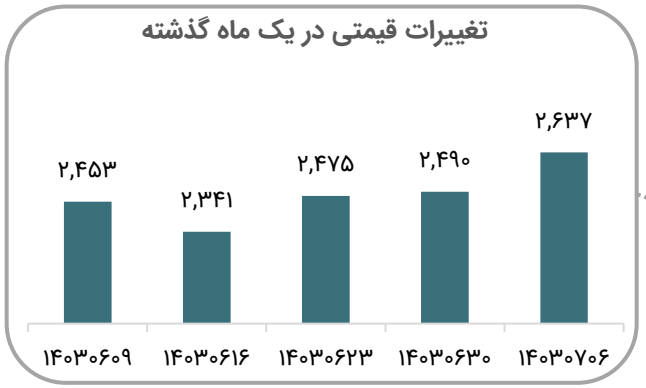



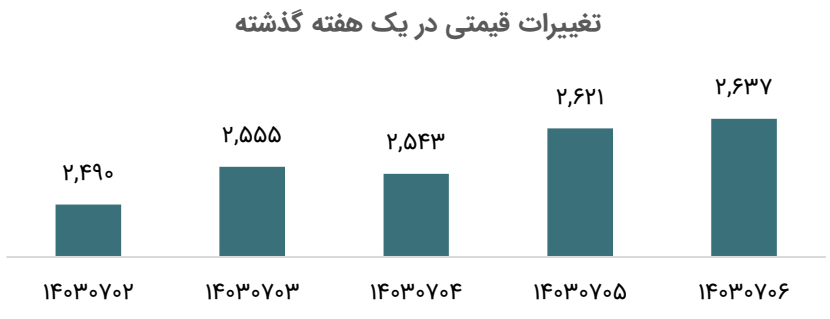

تحلیل بازار مس

- قیمت مس در بورس فلزات لندن در هفته گذشته با افزایش ۴۸۶ دلاری در ۹،۹۸۴ دلار بر تن معامله شد.
- از دلایل مهم افزایش قیمت مس، اقدامات انبساطی از جانب پکن با ارائه بسته‌های محرک اقتصادی جدید همزمان با چشم انداز کاهشی نرخ بهره آمریکا علاوه بر افزایش قیمت معاملات آتی آن بود.
- ذخایر مس SHFE در پایان هفته اخیر از رقم ۱۸۵،۵۲۰ تن در هفته ماقبل آن کاهش یافت و به رقم ۱۶۴،۹۳۸ تن رسید.
- موجودی مس در انبارهای بورس فلزات لندن در پایان هفته اخیر با کاهش به ۳۰۲ هزار و ۵۲۵ تن رسید.
- در پایان هفته اخیر ذخایر مس در منطقه داخلی چین با ۳،۲۰۰ میلیون تن کاهش هفتگی به ۵۸،۵۰۰ میلیون تن رسیده است.

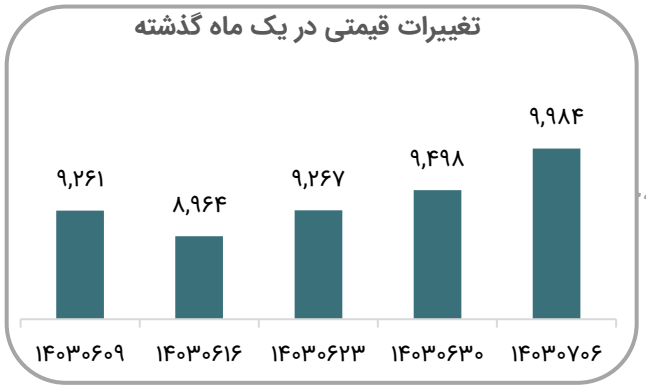

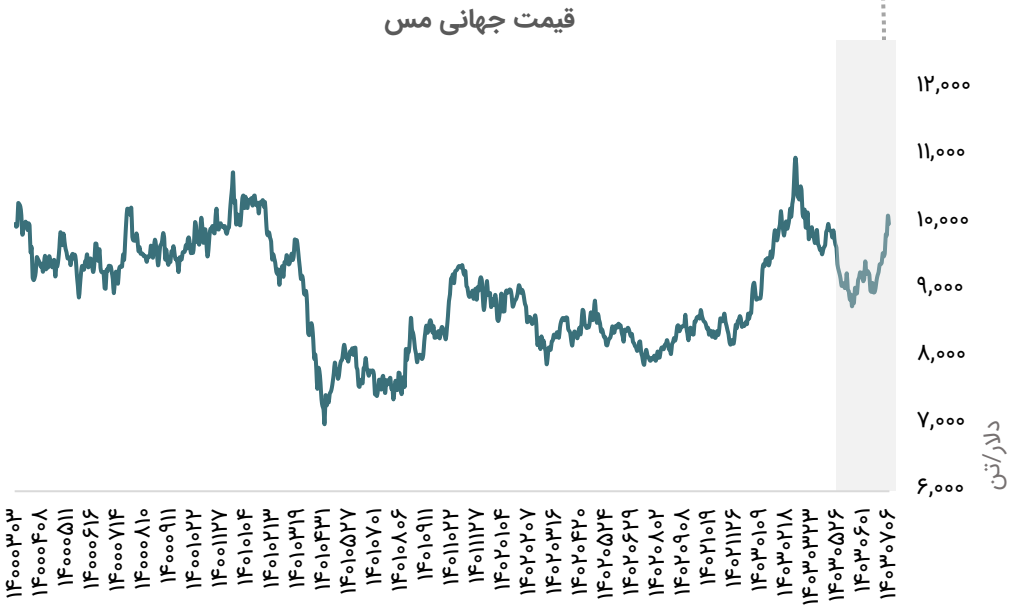



تحلیل بازار روی

- قیمت روی در بورس فلزات لندن در هفته گذشته با افزایش ۲۱۰ دلاری در ۳،۰۸۰ دلار بر تن معامله شد.
- افزایش قیمت روی به دلیل افزایش قیمت معاملات آتی، خوش‌بینی پیرامون اقدامات محرک اقتصادی چین اتفاق افتاد.
- موجودی روی در انبارهای بورس فلزات لندن در پایان هفته گذشته به ۲۵۳،۲۵۰ تن رسید.
- موجودی شمش روی در هفت منطقه اصلی چین کاهش یافت بطوریکه بر اساس SMM، در پایان هفته اخیر، کل موجودی شمش روی در هفت منطقه داخلی چین به ۱۰۶،۷۰۰ تن کاهش یافت که نسبت به ۱۹ سپتامبر ۷،۸۰۰ تن و نسبت به ۲۳ سپتامبر ۸،۹۰۰ تن کاهش را ثبت نموده است.

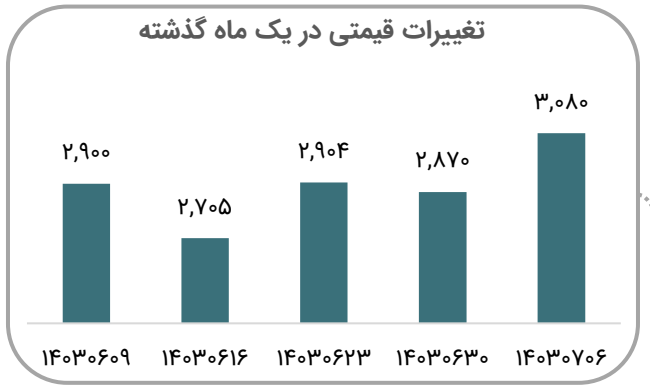

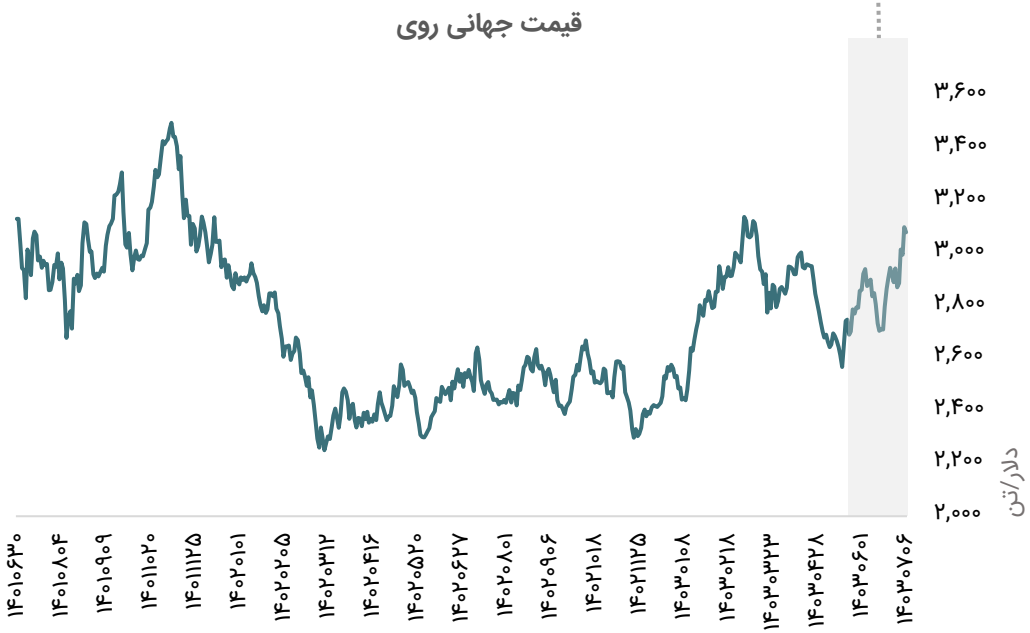



تحلیل بازار سنگ آهن

- در بازار واردات چین، سنگ آهن خلوص ۶۲ درصد هفته گذشته از حدود ۹۱ دلار به کمتر از ۹۰ دلار سقوط کرد ولی با خبرهای خوب اقتصادی روند صعودی گرفت و به بالاتر از ۹۶ دلار هر تن سی اف آر رسید.
- به دنبال بسته حمایتی اخیر اعلام شده توسط بانک مرکزی چین، ارزش یوان نیز نسبت به دلار به بالاترین حد خود در ۱۶ ماه گذشته رسید و باعث افزایش تمایل به خرید در بازار سنگ آهن شده است.
- این در حالی است که بر اساس داده‌های صنعت، کل موجودی سنگ آهن در سراسر بنادر چین در هفته اخیر کاهش یافته و به ۱۴۶.۶ میلیون تن رسیده است.



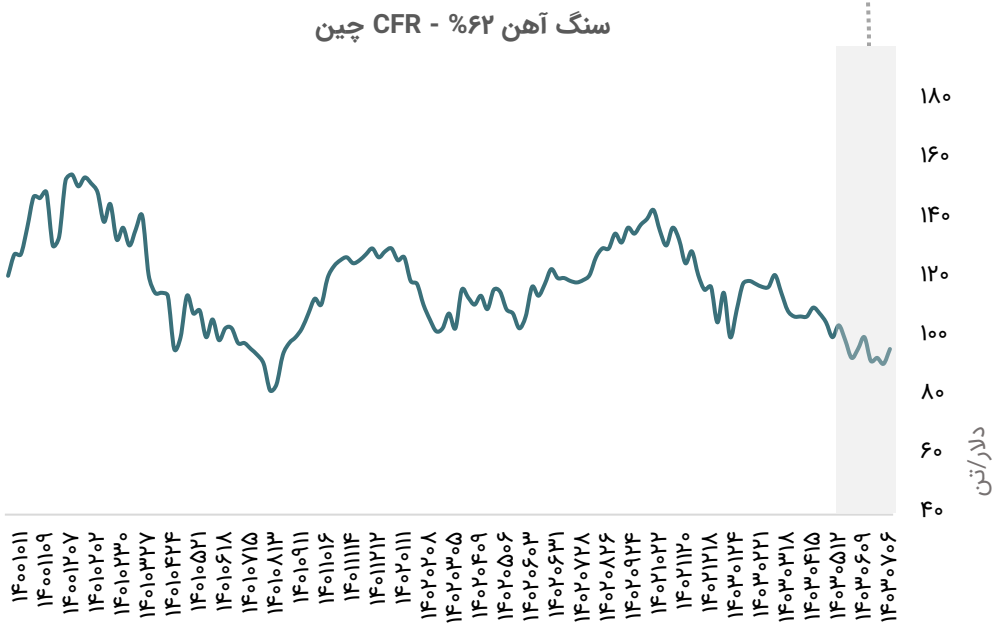

تحلیل بازار بیلت

- هفته گذشته میانگین قیمت بیلت صادراتی فوب دریای سیاه با کمی نوسان بدون تغییر ۴۶۰ دلار بر تن سی‌اف‌آر معامله شد.
- بازار داخلی چین صعودی بود و قیمت بیلت با افزایش ۴۲۶ دلار بر تن معامله شد. بیلت وارداتی به چین نیز هفته گذشته با افزایش ۳۷۹ دلار بر تن سی‌اف‌آر معامله شد. ادامه سیاست‌های محرک مالی چین اعتماد بازار را افزایش داد و موجب افزایش قیمت معاملات آتی شد. قیمت بیلت فوب تحویلی ماه نوامبر به ۴۴۰ دلار بر تن رسید.
- در بازار وارداتی جنوب شرق آسیا قیمت بیلت با افزایش ۴۶۶ دلار بر تن سی‌اف‌آر معامله شد.
- در ترکیه نیز هفته گذشته میانگین قیمت بیلت وارداتی بدون تغییر ۴۸۰ دلار بر تن سی‌اف‌آر باقی ماند.
- قیمت بیلت فوب ایران با کاهش در محدوده ۴۵۵-۴۴۰ دلار بر تن معامله شد. یکی از فولادسازان ایرانی مناقصه صادراتی برای ۸۰ هزار تن بیلت با قیمت ۴۵۵ دلار داشته و بارگیری آن برای ماه نوامبر است.
- قیمت بیلت فوب صادراتی روسیه به ترکیه با کاهش در محدوده ۴۶۰-۴۵۰ دلار بر تن معامله شد. کارخانه‌های فولاد روسیه به خریداران ترکیه‌ای قیمت ۴۷۰-۴۶۵ دلار برتن را پیشنهاد کردند که نسبت به هفته گذشته بدون تغییر بود.

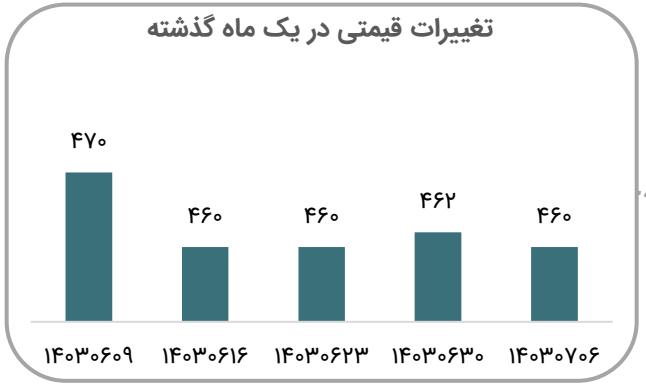

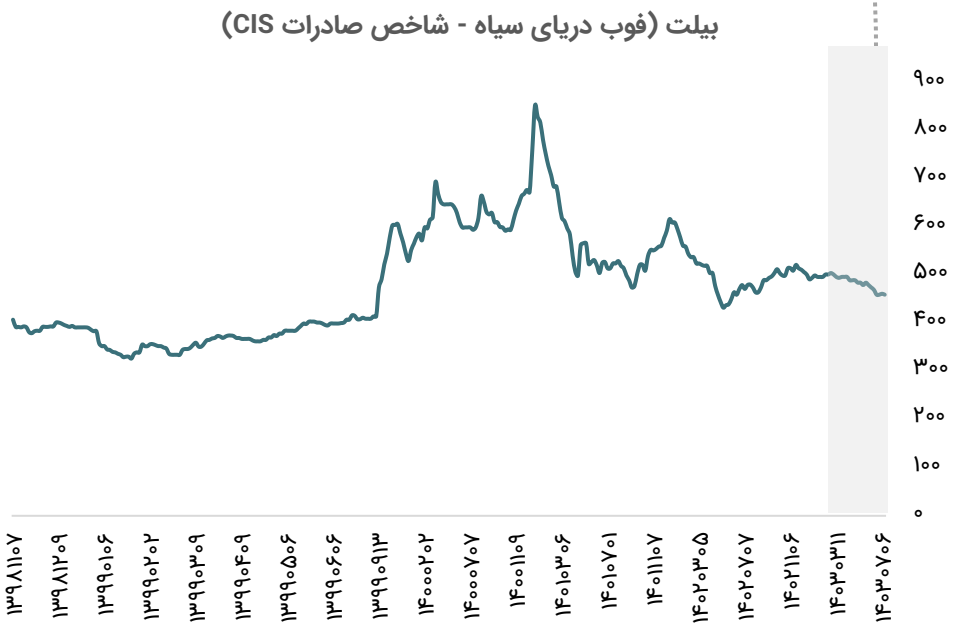

تحلیل بازار ورق گرم



- هفته گذشته قیمت ورق گرم صادراتی فوب دریای سیاه با افزایش ۴۸۵ دلار بر تن معامله شد.
- میانگین قیمت ورق گرم صادراتی چین به دنبال اقدامات محرک اقتصادی جدید چین با افزایش ۴۷۲.۵ دلار بر تن معامله شد.
- در جنوب شرق آسیا میانگین قیمت ورق گرم وارداتی با افزایش ۴۷۷ دلار بر تن سی‌اف‌آر معامله شد.
- در بازار داخلی اروپا قیمت ورق گرم به دنبال حجم معاملات محدود و تقاضای پایین برای ذخیره‌سازی انبارها با کاهش ۶۰۹ دلار بر تن معامله شد.
- در بازار داخلی امریکا قیمت ورق گرم بدون تغییر ۷۲۰ دلار هر شورت تن معامله شد.
- در ترکیه قیمت ورق گرم فوب صادراتی در محدوده ۵۸۰-۵۶۰ دلار بر تن معامله شد. قیمت ورق گرم سی‌اف‌ار وارداتی ترکیه در محدوده ۵۱۰-۵۰۵ دلار بر تن معامله شد. قیمت ورق گرم داخلی ترکیه در محدوده ۵۹۰-۵۷۰ دلار بر تن معامله شد.
- در هند قیمت ورق گرم فوب صادراتی در محدوده ۵۴۵-۵۳۵ دلار بر تن معامله شد. قیمت ورق گرم وارداتی سی‌اف‌ار هند در محدوده ۴۷۵-۴۷۰ دلار بر تن معامله شد.
- قیمت ورق گرم وارداتی سی‌اف‌ار جبل علی امارات متحده در محدوده ۵۲۰-۴۹۰ دلار بر تن معامله شد.

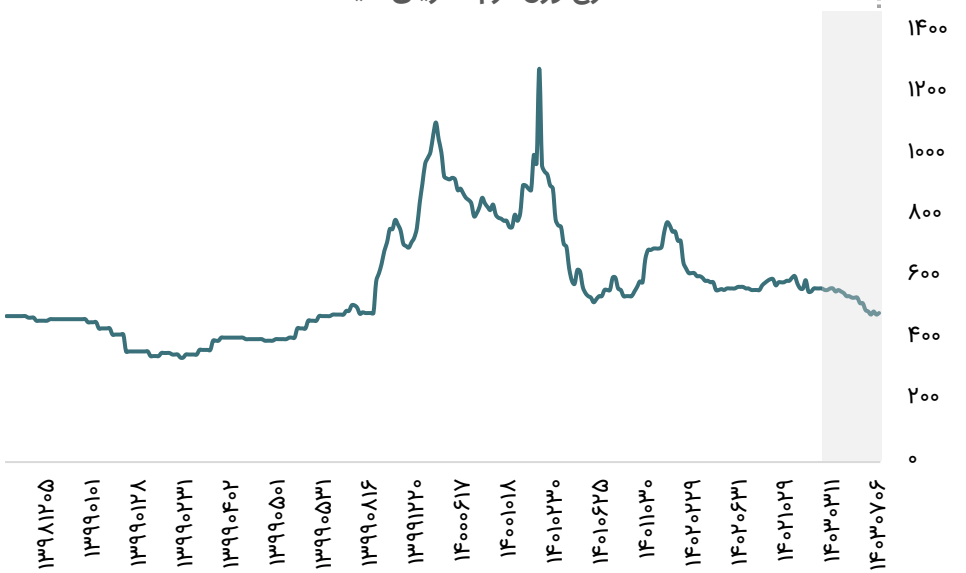

قیمت جهانی محصولات کشاورزی

قیمت جهانی شکر (سنت بر پوند)



قیمت جهانی گندم (سنت بر بوشل)



قیمت جهانی سویا (سنت بر بوشل)

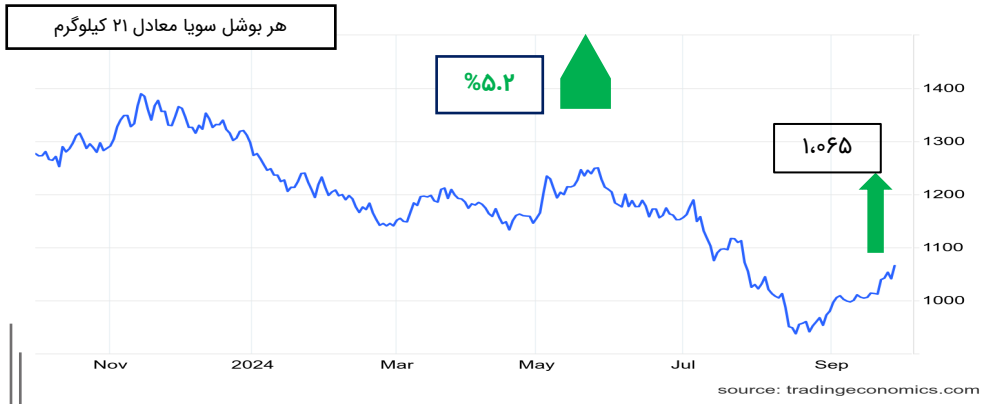

قیمت جهانی ذرت (سنت بر بوشل)



نمودار قیمت پایه (دلار) محصولات پتروشیمی بورس کالا

نام محصول	قیمت ۸ مهر (ریال)	قیمت ۱ مهر (ریال)	مقدار تغییر	درصد تغییر
پارازایلین	۳۵۳،۱۴۶	۳۴۴،۳۱۸	۸،۸۲۸	۲.۵%
آلکیل بنزن خطی	۶۲۷،۱۴۸	۶۳۰،۸۳۵	-۳،۶۸۷	-۰.۶%
پلی اتیلن سنگین بادی BL۳	۳۷۲،۹۳۹	۳۷۰،۵۴۳	۲،۳۹۶	۰.۶%
پلی اتیلن سبک خطی	۴۰۲،۰۷۶	۴۰۱،۲۱۷	۸۵۹	۰.۲%
متانول	۱۰۲،۵۲۹	۱۰۱،۶۱۹	۹۱۰	۰.۹%
سود کاستیک	۱۰۲،۶۱۹	۱۰۱،۷۷۹	۸۴۰	۰.۸%
اسید استیک	۱۶۲،۴۸۴	۱۶۳،۴۵۵	-۹۷۱	-۰.۶%
بنزن	۳۸۸،۰۱۶	۳۹۲،۵۵۶	-۴،۵۴۰	-۱.۱%
اوره گرانوله	۱۳۲،۶۹۲	۱۲۹،۴۲۶	۳،۲۶۶	۲.۵%
استایرن مونومر	۴۶۷،۶۰۶	۴۷۴،۱۳۶	-۶،۵۳۰	-۱.۴%

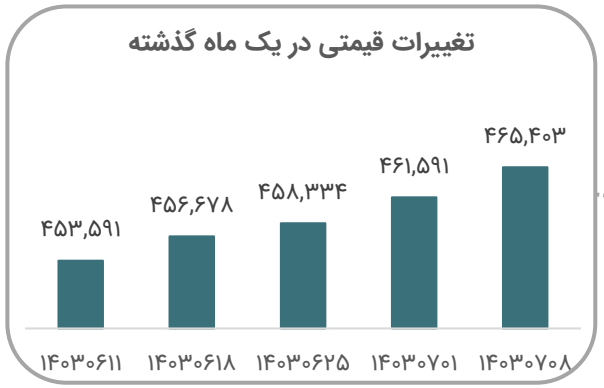

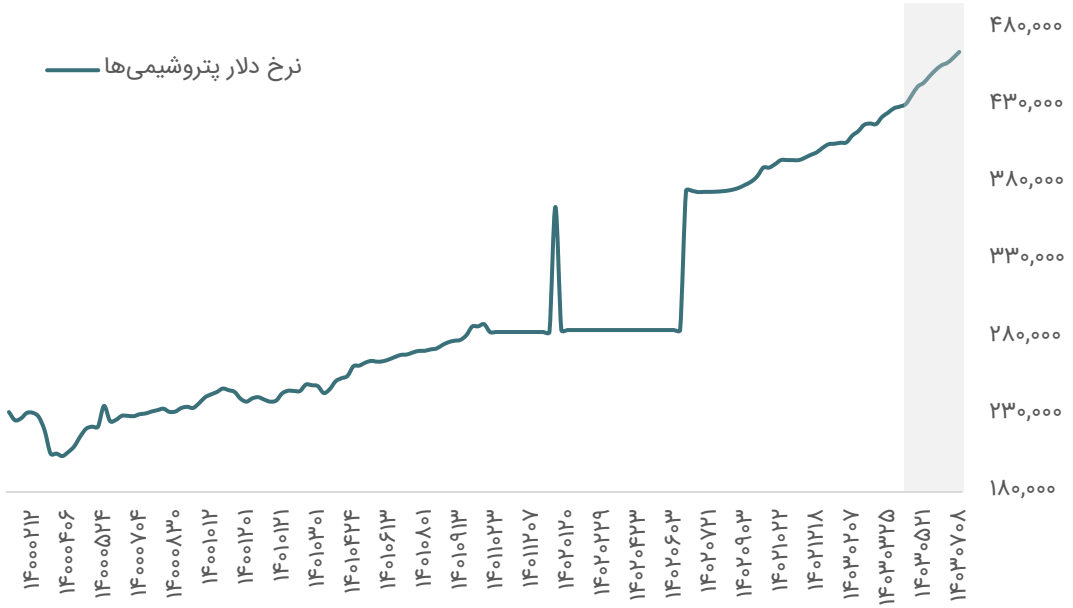

قیمت‌های جهانی محصولات پتروشیمی

نام محصول	مرجع قیمت	دلار / تن ۱۴۰۳/۰۷/۰۶	دلار / تن ۱۴۰۳/۰۶/۳۰	درصد تغییرات هفتگی	نمادهای تأثیرپذیر
پارازایلن	CFR جنوب شرقی آسیا	۸۶۶	۸۳۹	۳.۲%	شگویا، نوری، شصفها و بندرامام
اسید ترفتالیک خالص (PTA)	CFR چین	۶۶۵	۶۴۷	۲.۸%	شگویا
پلی وینیل کراید (PVC)	CFR خاور دور	۷۵۰	۷۴۵	۰.۷%	بندر امام،شغدیر، شپترو و اروند
پلی استایرن	CFR جنوب شرقی آسیا	۱,۳۵۰	۱,۳۵۰	۰	پتروشیمی تبریز
اکریلونیترل بوتادین استایرن(ABS)	CFR جنوب شرقی آسیا	۱,۴۶۰	۱,۴۶۵	۰.۳%	شبصیر و پتروشیمی تبریز
ارتوزایلن	CFR چین	۸۸۰	۸۸۵	۰.۶%	شصفها، نوری و شفارا
اتیلن	CFR جنوب شرقی آسیا	۹۴۰	۹۴۰	۰	ایلام، پارس، آریا و شپترو
پلی اتیلن سنگین	FOB خلیج فارس	۸۸۵	۹۰۰	۱.۷%	شکبیر،آریا،شاراک،ایلام،مارون،پتروشیمی تبریز و جم
پلی اتیلن سبک	FOB خلیج فارس	۱،۰۸۵	۱،۱۰۰	۱.۴%	شکبیر،آریا،شاراک، ایلام،مارون،پتروشیمی تبریز، جم
منواتیلن گلایکول	فوب خلیج فارس	۴۷۱	۴۶۰	۲.۴%	شاراک، مارون، جم و شگویا
کریستال ملامین	فوب خلیج فارس	۱،۱۵۷	۱،۱۵۷	۰	پتروشیمی ارومیه

قیمت‌های جهانی محصولات پتروشیمی

نام محصول	مرجع قیمت	دلار / تن ۱۴۰۳/۰۷/۰۶	دلار / تن ۱۴۰۳/۰۶/۳۰	درصد تغییرات هفتگی	نمادهای تأثیرپذیر
پلی اتیلن سبک خطی	FOB خلیج فارس	۹۰۷	۹۲۵	۱.۹%	شکبیر،آریا،شاراک، ایلام،مارون،پتروشیمی تبریز، جم
پلی اتیلن ترفتالات (PET)	FOB جنوب شرقی آسیا	۸۷۵	۸۸۰	۰.۶%	شگویا
پلی پروپیلن تزریقی	CFRخاور دور	۸۷۰	۸۶۵	۰.۶%	جم پیلن،جم، شاراک، مارون و شکبیر
متانول	CFR چین	۲۹۱	۲۸۳	۲.۸%	زاگرس، شفن، شخارک و شسینا
استایرن مونومر	CFR چین	۱،۰۷۸	۱،۰۸۴	۰.۵%	پارس، شبصیر و شجم
تولوئن	CFR چین	۷۴۲	۷۴۳	۰.۱%	پارس،بندرامام، پتروشیمی تبریز، شصفها
بنزن	CFR چین	۹۴۴	۹۵۰	۰.۶%	بندرامام،نوری، شیران، پارس، بوعلی،شصفها
پروپیلن	CFR چین	۸۴۱	۸۵۰	۱%	ایلام، پتروشیمی تبریز، جم، جم پیلن، مارون و شاراک
بوتادین	CFR چین	۱،۵۹۰	۱،۵۸۰	۰.۶%	پتروشیمی شازند و تخت جمشید
دو اتیل هگزانول	فوب خلیج فارس	۹۴۵	۹۴۵	۰	پتروشیمی شازند
سود کاستیک	فوب خلیج فارس	۲۳۲	۲۲۱	۴.۹%	پتروشیمی اروند،شکلر

کارگزاری بانک ملت

bank mellat brokerage co.

Mellatcollege

Mellatcollege