کارگزاری بانک ملت
bank mellat brokerage co.

گزارش بررسی بازارهای جهانی

با نگاهی به بازار داخلی



هفته منتهی به ۱۳ مهر ۱۴۰۳

بازارهای جهانی

- تقویم اقتصادی
- بررسی وضعیت بازار جهانی
- دلار آزاد
- طلا
- نفت برنت

پتروشیمی

- متانول
- اوره
- پی‌وی‌سی
- پلی‌اتیلن سنگین
- استایرن
- پلی‌استایرن
- پروپیلن
- پلی پروپیلن
- آلکیل بنزن خطی
- سود کاستیک
- بنزن
- ای‌بی‌اس
- پارازایلین
- زایلین مخلوط

پالایشی

- بنزین
- گازوئیل
- قیر
- وکیوم باتوم

فلزات اساسی

- آلومینیوم
- مس
- روی
- سنگ آهن
- بیلت
- ورق گرم

کشاورزی

- شکر
- گندم
- ذرت
- سویا

بورس کالا داخلی

- نرخ دلار پتروشیمی‌ها
- قیمت جهانی محصولات پتروشیمی

تقویم اقتصادی

- مهم‌ترین رویدادهای هفته پیش رو در جدول زیر ذکر شده است.

تاریخ	روز	رویداد	قبلی	پیش‌بینی
۸ اکتبر ۲۰۲۳	سه‌شنبه	تغییرات سهام نفت خام مؤسسه نفت آمریکا (API)	-۱.۵M	
		تولید صنعتی (ماهانه) آلمان	-۲.۴%	۱%
۹ اکتبر ۲۰۲۳	چهارشنبه	(تغییرات سالیانه) شاخص قیمت تولید کننده ژاپن	۲.۵%	۲.۷%
		سخنرانی فدرال رزرو آمریکا		
۱۰ اکتبر ۲۰۲۳	پنجشنبه	نرخ تورم (سالانه) آمریکا	۲.۵%	۲.۳%
		شاخص قیمت مصرف کننده آمریکا	۳۱۴.۸	۳۱۴.۹
۱۱ اکتبر ۲۰۲۳	جمعه	(تغییرات سالیانه) شاخص قیمت تولید کننده آمریکا	۱.۷%	۱.۳%
		انتظارات تورمی پنج ساله میشیگان آمریکا	۳.۱%	۳.۱%

بررسی وضعیت بازار جهانی

- **PMI در منطقه یورو:** شاخص مدیران خرید PMI منطقه یورو در ماه سپتامبر سال جاری هرچند با افزایش ۴۹.۶ واحد ارزیابی شد اما همچنان نشان از ضعف رشد اقتصادی این منطقه می‌باشد. PMI بخش خدمات این منطقه نیز با کاهش ۵۱.۴ واحد ارزیابی شد زیرا تقاضا برای کالاها و خدمات در منطقه یورو در هشت ماهه اخیر با سرعت قابل ملاحظه‌ای کاهش یافت که موجب تضعیف بازار مشاغل منطقه یورو گردید. این در شرایطی است که سه اقتصاد بزرگ منطقه یورو شامل: آلمان، فرانسه و ایتالیا برای اولین بار در سال ۲۰۲۴ بطور همزمان انقباضاتی را شاهد بودند. این داده‌ها انتظار کاهش نرخ بهره در نشست بانک مرکزی اروپا را افزایش داد.

- **شاخص PMI آمریکا:** PMI کلی آمریکا در ماه سپتامبر سال جاری با کاهش نسبت به ماه قبل به ۵۴ واحد و PMI بخش خدمات با کاهش نسبت به ماه گذشته به سطح ۵۵.۵ واحد رسید ولیکن همچنان در بالاتر از سطح ۵۰ واحدی این شاخص قرار دارند.

- **عملکرد اقتصاد آمریکا:** گزارش بهتر از انتظار بازار کار آمریکا منجر به تقویت شاخص دلار شد و پیش‌بینی‌ها درخصوص فشار بر کاهش نرخ بهره توسط فدرال رزرو در ماه آتی را کاهش داد. بطوریکه نرخ بیکاری آمریکا در ماه سپتامبر با کاهش به ۴.۱ درصد در مقایسه با انتظارات عدم تغییر آن در نرخ ۴.۲ درصدی آن به پایین‌ترین سطح در سه ماهه گذشته رسید.

- **وضعیت بازار سهام آمریکا در هفته اخیر :** بازار سهام آمریکا در طول هفته گذشته تحت تاثیر احتمال عدم تعجیل کاهش نرخ بهره توسط فدرال رزرو آمریکا براساس گزارش بازار کار آمریکا در سپتامبر، صعود نمود. شاخص‌های S&P۵۰۰ و داو جونز به ترتیب با رشد ۰.۴ درصد و ۰.۵ درصدی روبرو شدند همچنین شاخص نزدک با رشد جزئی ۰.۷ درصدی مواجه شد.

- **وضعیت بازار سهام اروپا در هفته اخیر:** بازار سهام اروپا تحت تاثیر غلبه صعود بهبود عملکرد اقتصادی آمریکا بر شدت تنش منطقه خاورمیانه با افزایش قیمت در جمعه گذشته بسته شد و ۵۰ STOXX٪ ، ۰.۷ درصد افزایش را ثبت نمود.

- **وضعیت بازار سهام آسیا در هفته اخیر:** بازار سهام چین صعود چشم‌گیری را ثبت نمود بطوریکه شاخص شانگهای ۸.۰۶ درصد افزایش یافت و شاخص هانگ سنگ هنک گنگ نیز ۱۰.۲% رشد را ثبت نمود. افزایش خوش بینی به سیاست انبساطی حمایت چین بر رشد بازار سهام آن تاثیر گذاشت. بازار سهام ژاپن نیز تحت تاثیر تحولات سیاسی داخلی با انتخاب شیگرو اشیبا برای نخست وزیری ژاپن علاوه بر وضعیت ژئوپلیتیک قرار گرفت و شاخص Nikkei ۲۲۵ با ۰.۳ درصد افزایش به بالای ۳۸،۶۰۰ رسید، در حالی که شاخص Topix با ۰.۵ درصد افزایش به ۲،۶۹۷ در جمعه گذشته رسید. ضعیف‌تر شدن ین چشم انداز صنایع سنگین صادراتی ژاپن را تقویت کرد و از بازار سهام ژاپن حمایت کرد.

- **وضعیت بازار بدهی آمریکا :** نرخ اوراق قرضه ۱۰ ساله آمریکا تحت تاثیر داده‌های قوی بازار کار آمریکا و جلوگیری از فوریت کاهش نرخ بهره توسط فدرال رزرو آمریکا با افزایش ۳.۹۵ درصد، بالاترین رقم در دوماه گذشته ارزیابی شد.

تحلیل تکنیکال دلار آزاد

نکات تحلیل	
قیمت فعلی (تومان)	۶۳,۱۰۰
مقاومت اول (تومان)	۶۳,۰۰۰
مقاومت دوم (تومان)	۶۵,۰۰۰
حمایت اول (تومان)	۶۱,۵۰۰
حمایت دوم (تومان)	۶۰,۰۰۰

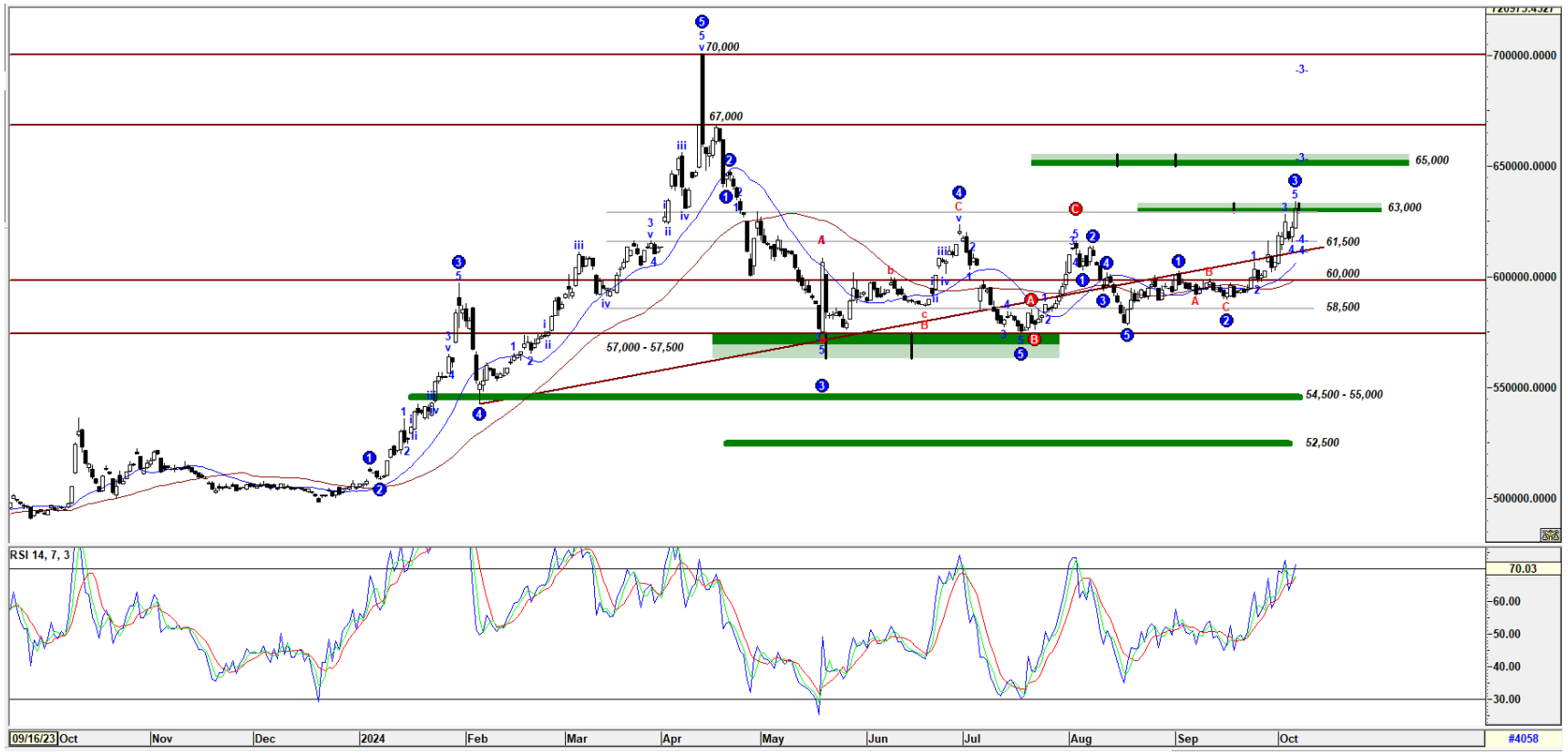

- در تایم‌فریم روزانه، قیمت دلار پس از عبور از محدوده ۶۱,۰۰۰ تومان، رشدی تا محدوده مقاومتی ۶۳,۰۰۰ تومان داشته است و در آخرین روز معاملاتی به ۶۳,۱۰۰ تومان رسیده است؛ در صورت تثبیت بالای این محدوده، امکان ادامه روند صعودی تا هدف اول در محدوده ۶۵,۰۰۰ تومان وجود دارد. درغیر این صورت، می‌توان انتظار افت قیمت تا اولین حمایت در محدوده ۶۱,۵۰۰ تومان را داشت.

تحلیل بازار جهانی انس طلا

- طلا در پایان هفته اخیر به دلیل افزایش خطرات ژئوپلیتیکی نزدیک به ۲،۶۶۰ دلار در هر اونس، در سطوح بی‌سابقه‌ای معامله شد.
- در هفته اخیر داده‌های قوی بازار کار آمریکا و کاهش نیاز فدرال رزرو به اجرای سیاست پولی ملایم‌تر، هر چند حرکت صعودی طلا را کاهش داد اما تحت تاثیر تنش ژئوپلیتیک خاورمیانه، طلا روند صعودی به خود گرفت. بطوریکه گزارش بهتر از انتظار اشتغال آمریکا با کاهش نرخ بیکاری به ۴.۱ درصد باعث تقویت دلار شد و پیش‌بینی‌ها برای کاهش نرخ بهره فدرال رزرو را برای ماه آینده کاهش داد اما تاثیر آن بر کاهش قیمت طلا احتمالا محدود باشد زیرا جو صعودی همچنان با تنش‌های ژئوپلیتیک پابرجاست.
- اگر تنش‌های ژئوپلیتیک افزایش یابد، روند صعودی طلا ادامه‌دار خواهد بود و رکوردهای جدیدی را ثبت خواهد نمود.

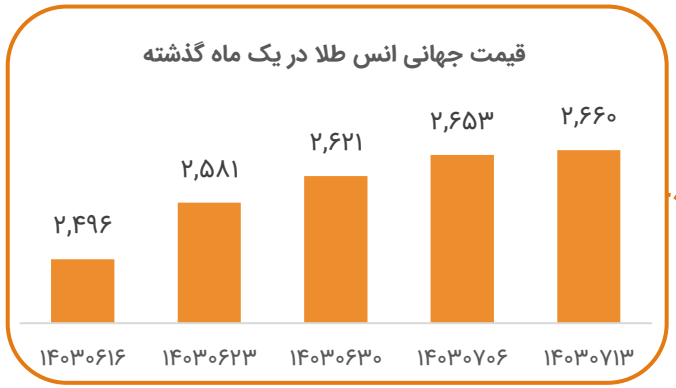



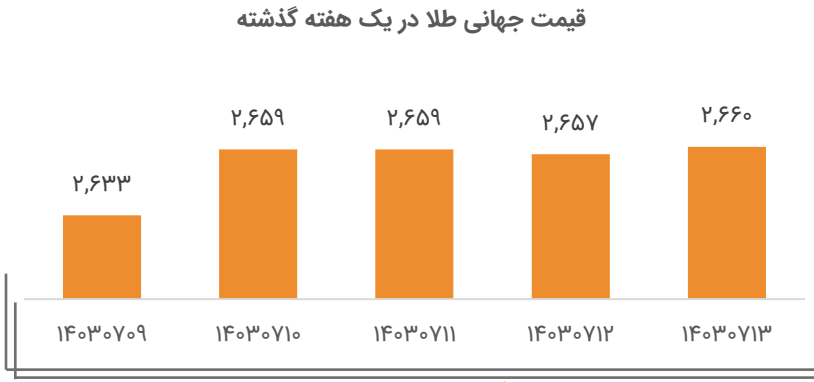

تحلیل تکنیکال طلا (انس)

نکات تحلیل	
قیمت فعلی (دلار)	۲,۶۵۳
مقاومت اول (دلار)	۲,۶۸۰
مقاومت دوم (دلار)	۲,۹۲۰
حمایت اول (دلار)	۲,۵۳۰
حمایت دوم (دلار)	۲,۴۸۰



- در تایم‌فریم روزانه، قیمت انس زیر سقف تاریخی خود قرار داشته و می‌توان انتظار نوسان در محدوده‌ای بین ۲,۶۲۰ تا ۲,۶۸۰ دلار را داشت. در بلندمدت، روند قیمت انس صعودی است و در صورت عبور از مقاومت ۲,۶۸۰ دلار، انتظار رشد تا ۲,۹۲۰ دلار وجود خواهد داشت.

تحلیل بازارجهانی روند اونس طلا و شاخص دلار

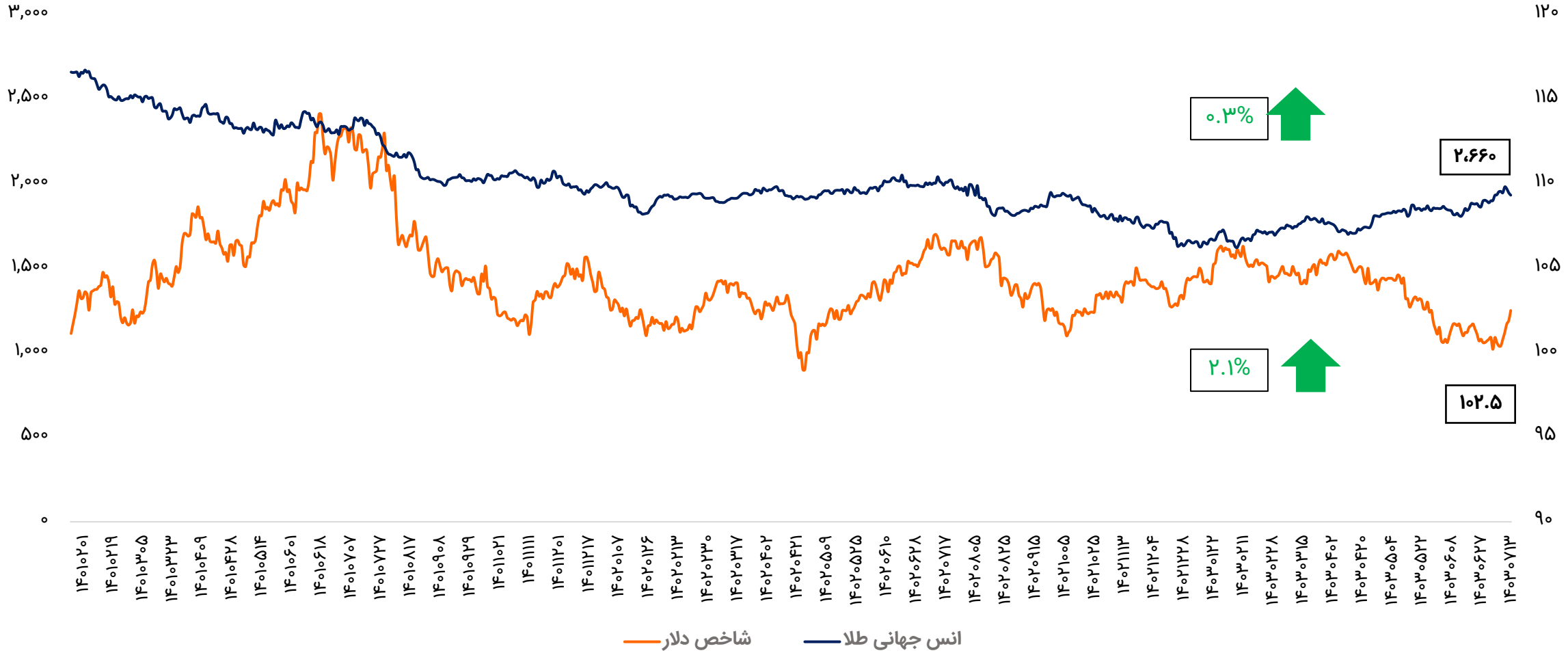

تحلیل بازار جهانی نفت

- در پایان هفته گذشته تنش‌های ژئوپلیتیکی خاورمیانه که نگرانی‌ها نسبت به مختل شدن عرضه این منطقه را برانگیخت، شاخص جهانی برنت را بیش از ۹ درصد افزایش یافت و به ۷۸.۴ دلار در هر بشکه رسید که بالاترین سطح در پنج هفته اخیر است.
- در همین حال، ظرفیت مازاد تولید اوپک و ثبات عرضه جهانی نفت خام هرچند که نگرانی‌ها از عرضه را در هفته‌های اخیر کاهش داده بود اما نگرانی‌ها پس از خودداری بایدن از عدم حمله احتمالی اسرائیل به تاسیسات نفتی ایران تشدید شد. ایران یکی از اعضای اوپک پلاس است و ۳.۲ میلیون بشکه در روز معادل سه درصد از تولید جهانی، نفت تولید می‌کند.
- براساس پیش بینی شرکت کارگزاری «استون ایکس»، قیمت نفت را در صورت حمله به زیرساخت نفتی ایران، بین سه تا پنج دلار در هر بشکه افزایش داد.
- از طرفی، براساس اعلام شرکت خدمات انرژی «بیکر هیوز»، شمار دکل‌های حفاری نفت و گاز فعال آمریکا، برای سومین هفته متوالی کاهش یافت بطوریکه شمار دکل‌های حفاری آمریکا در حال حاضر، ۳۴ حلقه معادل ۵.۵ درصد کمتر از مدت مشابه سال گذشته است.



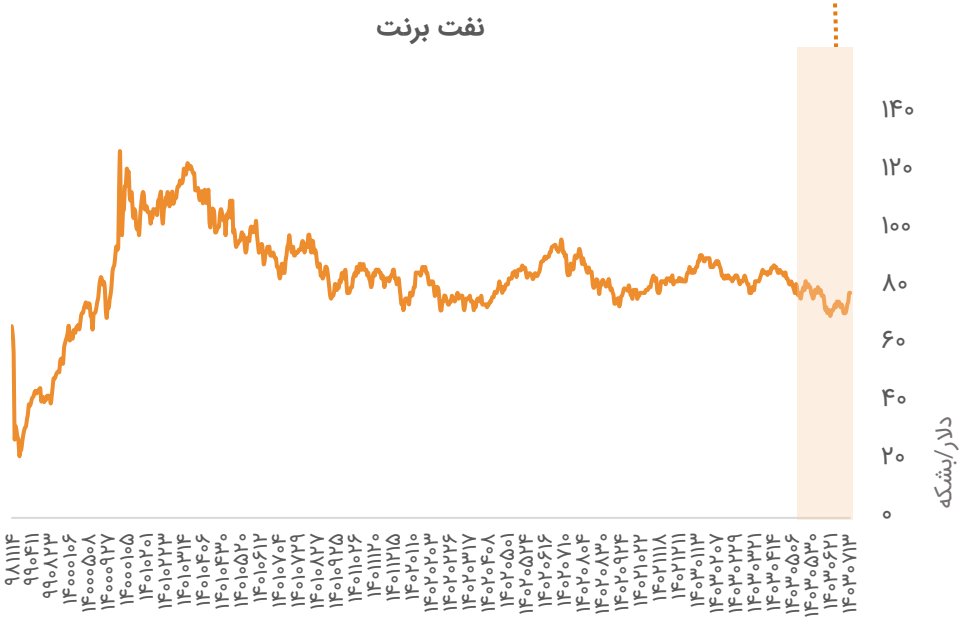

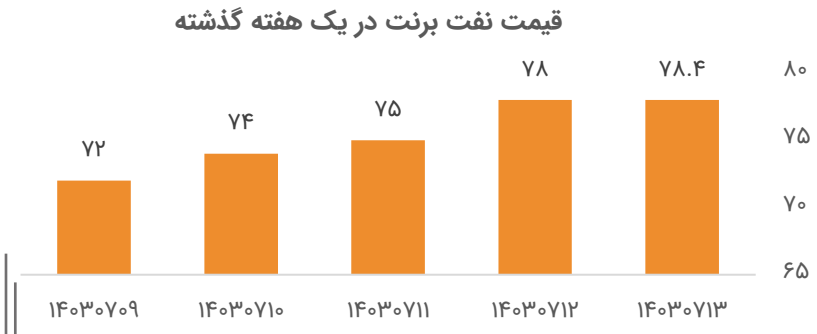

تحلیل تکنیکال نفت برنت

نکات تحلیل	
قیمت فعلی (دلار)	۷۸
مقاومت اول (دلار)	۷۹
مقاومت دوم (دلار)	۸۱
حمایت اول (دلار)	۷۶
حمایت دوم (دلار)	۷۱



- در تایم‌فریم روزانه، قیمت نفت رشد تا محدوده ۷۹ دلار داشت اما نتوانست از این مقاومت عبور کند و در پایان هفته به ۷۸ دلار رسید؛ با توجه به شکست محدوده مقاومتی ۷۵ دلار، می‌توان انتظار ادامه رشد قیمت نفت را در کوتاه‌مدت پس از یک پولبک داشت.

تحلیل بازار جهانی متانول

- بازارهای متانول آسیا در پایان هفته اخیر در بحبوحه بحث‌های آنی محدود به دلیل تعطیلات منطقه‌ای، ثابت و اندکی بالاتر بودند. پیش‌بینی می‌شود که فعالیت بازار پس از بازگشت چین از تعطیلات یک هفته‌ای خود افزایش یابد.
- افزایش نگرانی‌های عرضه ناشی از تشدید درگیری‌های ژئوپلیتیکی در خاورمیانه بر بازار متانول تاثیر گذار است.
- علاوه بر این، قیمت‌های بالاتر متانول اروپایی به فرصت‌های آربیتراژ بهتر برای عرضه از خاورمیانه اشاره دارد که به طور بالقوه دسترسی متانول در شرق را کاهش می‌دهد. هر چندکه سطح پایین تقاضا در منطقه آسیا تأثیر بر افزایش قابل توجه قیمت‌ها را محدود می‌کند.
- تولیدکنندگان متانول ایرانی، در ۳ اکتبر شرکت پتروشیمی سبلان و شرکت کیمیای پارس خاورمیانه، نرخ بهره برداری دو کارخانه متانول خود را که هر کدام ۱.۶۵ میلیون تن در سال دارند، تا ۹۰ درصد افزایش دادند.
- قیمت‌ها در بازار متانول هند بهبود یافت که منجر به افزایش قابل‌توجه قیمت‌های داخلی هند در بحبوحه تشدید درگیری‌های ژئوپلیتیکی در خاورمیانه شد و معامله‌گران هندی را در مورد خطرات احتمالی عرضه محتاط نگه داشت. در حالی که ورود محموله‌های ایرانی هنوز طبق برنامه انجام می‌شد، نگرانی در صورت تشدید تنش‌ها، بر تجهیزات کارخانه یا عملیات بارگیری وجود دارد. قیمت متانول CFR هند با ۸.۵۰ دلار در هر تن افزایش هفتگی به ۲۸۸.۵۰ دلار در هر تن رسید.

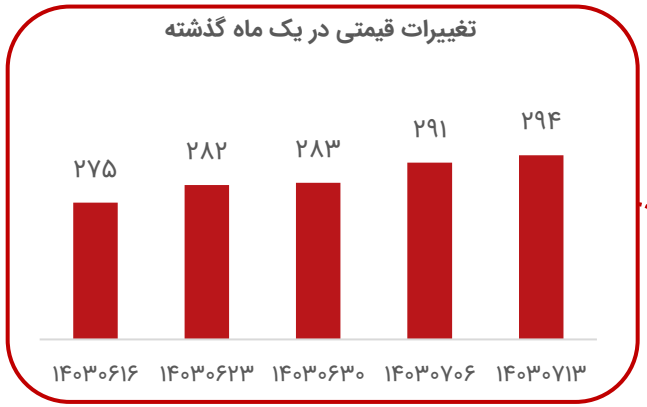



تحلیل بازار جهانی اوره

- تنش‌های خاورمیانه در زمان مناقصه ۳ اکتبر هند قیمت اوره را افزایش داد. مجموعاً ۲۱ پیشنهاد به میزان ۲.۵۷ میلیون تن به مناقصه هند ارسال شد. قیمت‌ها هنوز مشخص نشده است اما انتظارات در حدود ۳۷۰ دلار در هر تن و بالاتر بود. به نظر می‌رسد قیمت‌ها باز هم افزایش یابد. همچنین تقاضا هند می‌تواند برای ادامه مسیر قیمت اوره تعیین کننده باشد و به نظر می‌رسد مناقصه دیگری از سوی هند در راه باشد. قیمت‌های بالاتر، حجم معاملات کمتری را برای محموله‌های ماه دسامبر رقم خواهد زد.

- در خاورمیانه قیمت‌های نقدی اوره فوب گرانوله به ۳۶۵-۳۵۶ دلار بر تن رشد کردند.

- در ایران، قیمت‌ها از ۲۹۵-۲۹۸ دلار در هر تن در هفته گذشته به ۳۰۱-۳۱۰ دلار در هر تن فوب رسید. لردگان ۳۰,۰۰۰ تن اوره گرانوله را برای بارگیری در اکتبر در ۳۰۱ دلار فروخت. پردیس نیز در اواسط هفته همین مقدار و در نرخ ۳۰۷ دلار در هر تن فوب فروش داشت. شیراز ۲۵,۰۰۰ تن اوره پریل شده را تحت مزایده خود در ۳۰ سپتامبر به قیمت ۳۱۸ دلار در هر تن فوب به فروش رساند.

- در جنوب شرق آسیا قیمت محموله‌های اوره ۳۷۰-۳۶۰ دلار در هر تن سی‌اف‌آر معامله شد.

- بازار چین به دلیل تعطیلات روز ملی در هفته اخیر بسته بود لذا هیچ معاملات اوره‌ای در این منطقه صورت نگرفت.

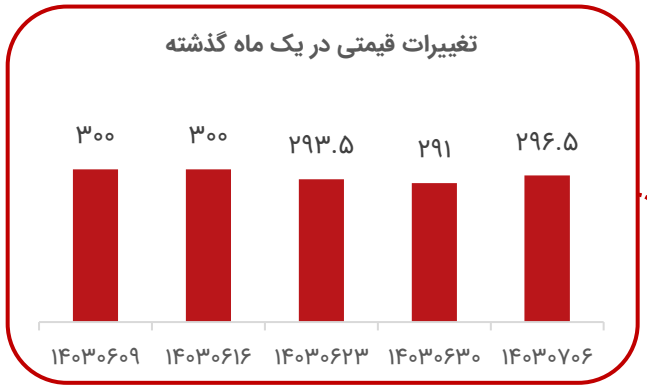



تحلیل بازار جهانی پی‌وی‌سی

- در هفته گذشته قیمت پی‌وی‌سی سی‌اف‌ار چین و سی‌اف‌ار جنوب شرقی آسیا به دنبال اعلام بسته محرک حمایتی اقتصادی چین با افزایش هر دو ۷۶۰ دلار بر تن معامله شدند.
- در چین در اوایل هفته اخیر قبل از شروع تعطیلات، به دلیل اعلام بسته حمایتی اقتصادی جدید، شرایط بازار پی‌وی‌سی تاحدودی بهبود یافت و موجب روند افزایشی قیمت معاملات آتی پی‌وی‌سی در این منطقه گردید.
- فعالان بازار اعلام کردند سطح پیشنهادات اولیه قیمتی پی‌وی‌سی در حال حاضر بالاتر از سطح قابل قبول بازار می‌باشد اما تشدید نگرانی‌های عرضه پی‌وی‌سی در بازار آسیا همچنان وجود دارد زیرا عرضه پی‌وی‌سی از آمریکا با اختلال مواجه شده است.
- فعالان بازار بر این باور هستند که اعتصاب کارمندان اسکله در سواحل شرقی و خلیج آمریکا در صورتی که برطرف نگردد می‌تواند قیمت پی‌وی‌سی را تغییر دهد و عرضه آن را با اختلال موجه نماید.
- در چین واردات پی‌وی‌سی در ماه اوت با افزایش ۲۰،۵۵۱ تن ارزیابی شد که حدود ۱۲،۰۰۴ تن از آن از آمریکا صورت گرفته است همچنین صادرات پی‌وی‌سی چین با افزایش ۲۰۱،۸۴۳ تن در ماه اوت ارزیابی شده است که ۹۷،۰۸۹ از آن به هند صورت گرفته است.

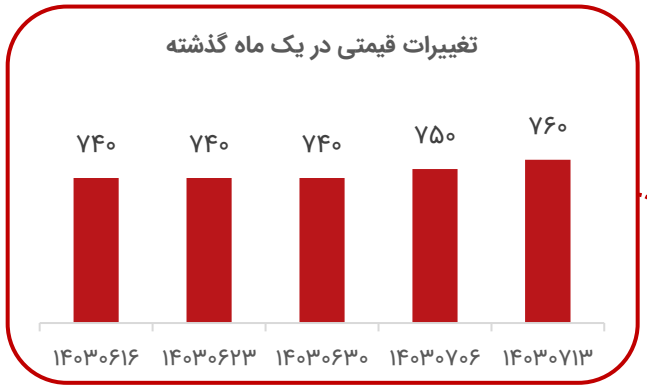



تحلیل بازار جهانی پلی‌اتیلن

- در هفته گذشته در شرق آسیا در بحبوحه اعلام پیشنهادات قیمتی جدید حجم معاملات پلی اتیلن محدود بود.
- قیمت پلی اتیلن سنگین گرید فیلم سی‌اف‌ار آسیای شرق دور ثابت و ۹۱۰ دلار بر تن ارزیابی شد در حالیکه قیمت پلی اتیلن سنگین گرید فیلم سی‌اف‌ار جنوب شرقی آسیا با کاهش ۹۴۰ دلار بر تن معامله شد.
- در چین به دلیل تعطیلات روز ملی حجم معاملات پلی اتیلن محدود بود اما قیمت‌های داخلی پلی اتیلن در این منطقه به دلیل اقدامات محرک جدید اقتصادی تاحدودی افزایش یافت.
- بطور مشابه در جنوب شرقی آسیا از آنجایی که اغلب تولیدکنندگان خاورمیانه قبلا سفارشات خود را برای این ماه تکمیل کرده بودند حجم معاملات محدود بود. بطور کلی تقاضا پلی اتیلن در این منطقه پایین بود و اغلب خریداران در حاشیه بودند.
- قیمت پلی اتیلن سبک گرید فیلم سی‌اف‌ار آسیای شرق دور ثابت و ۱،۱۱۰ دلار بر تن معامله شد. قیمت پلی اتیلن سبک گرید فیلم سی‌اف‌ار جنوب شرقی آسیا نیز ثابت و ۱،۱۵۰ دلار بر تن معامله شد.

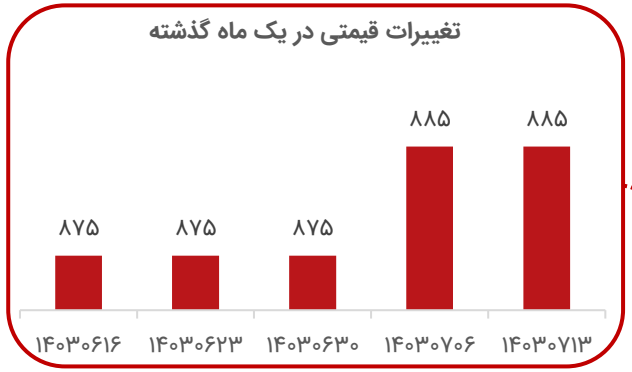

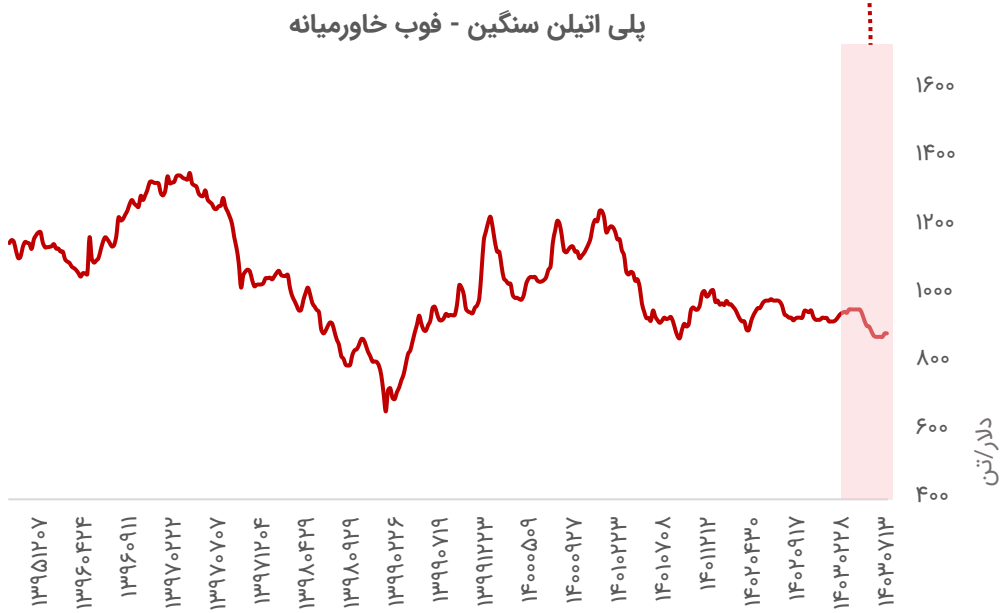

تحلیل بازار جهانی استایرن

- در هفته گذشته قیمت استایرن سی‌اف‌ار چین و فوب کره جنوبی با افزایش به ترتیب ۱،۱۲۱ دلار بر تن و ۱،۱۰۷ دلار بر تن معامله شدند و در چین به دلیل تعطیلات روز ملی معاملات استایرن صورت نگرفت.
- در بازارهای بالادستی نفت خام تحت تاثیر عواملی از جمله تشدید تنش‌های خاورمیانه قیمت معاملات آتی نفت خام و به دنبال آن قیمت نفت افزایش یافت که بر بازار استایرن تاثیرگذار بود.
- سایر مناطق آسیا به غیر از چین شاهد مذاکرات قیمتی نسبتا ضعیفی بودند.
- در تایوان به دلیل قطع برق پس از طوفان کراتون کارخانه‌های پتروشیمی فعالیت خود را متوقف نمودند.
- در جنوب شرقی آسیا شرایط بازار استایرن آرام و باثبات بود و حجم معاملات استایرن در این منطقه محدود بود زیرا اغلب خریداران در شمال شرقی آسیا در هفته اخیر در بازار حضور نداشتند.

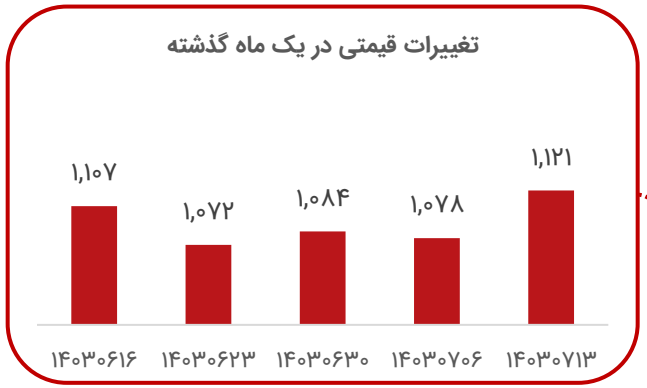



تحلیل بازار جهانی پلی استایرن

- هفته گذشته در خاورمیانه و جنوب آسیا به دلیل تعطیلات روز ملی چین بازار پلی استایرن آرام و با ثبات بود.
- اکثر واردکنندگان پلی استایرن از هند، بنگلادش و منطقه شورای همکاری خلیج فارس در بحبوحه تعطیلات چین شفافیت زیادی از بازار بالادستی استایرن نداشتند.
- در شرق مدیترانه به دلیل تشدید تنش‌های خاورمیانه و تعطیلات منطقه‌ای حجم معاملات پلی استایرن محدود بود. علاوه بر این طوفان کراتون در اوایل هفته اخیر به تایوان رسید و منجر به بسته شدن بنادر و محدود نمودن پیشنهادات محموله‌های صادراتی پلی استایرن از سوی تولیدکنندگان این منطقه گردید.
- انتظار می‌رود در هفته آینده با روشن‌تر شدن شرایط بازار پلی استایرن و استایرن آسیا حجم معاملات پلی استایرن تاحدودی بهبود یابد. پیش‌بینی می‌گردد ذخیره‌سازی مجدد پلی استایرن برای سه ماهه چهارم از بنگلادش، هند و منطقه خلیج فارس به بهبود شرایط بازار پلی استایرن در هفته‌های آتی کمک نماید اما در منطقه شرق مدیترانه شرایط بازار پلی استایرن تا زمانیکه ثبات وضعیت ژئوپولیتیکی برقرار نگردد نامشخص باقی خواهد ماند.
- درحالیکه رصد بازار نفت خام به دلیل تاثیرگذاری بر بازار استایرن و پلی استایرن توسط فعالان بازار انتظار می‌رود، حجم معاملات در کوتاه مدت پس از ازسرگیری معاملات پلی استایرن در چین احتمالا بهبود یابد و تقاضای پلی استایرن در شرق مدیترانه تا برقراری ثبات در خاورمیانه شکننده باقی خواهد ماند.

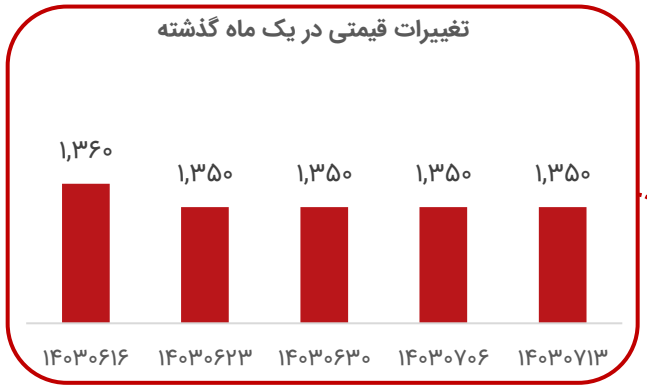

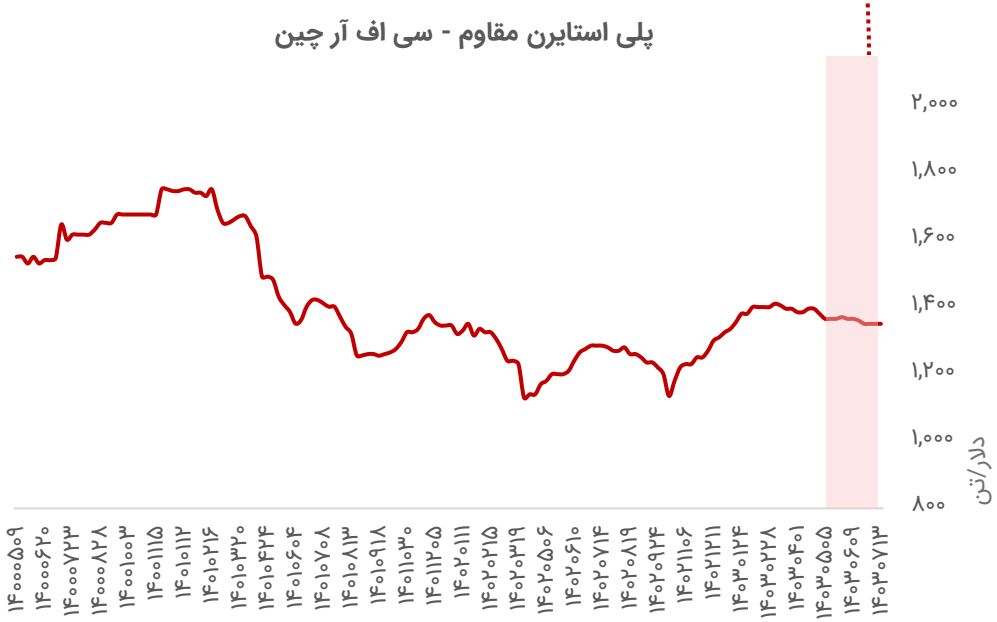

تحلیل بازار جهانی پروپیلن

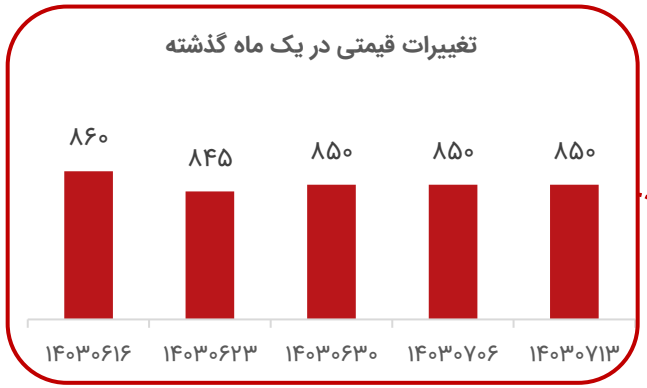



- قیمت پروپیلن آسیایی در پایان هفته اخیر در بحبوحه فعالیت محدود به دلیل تعطیلات چین و طوفان در تایوان ثابت بود.
- طوفان کراتون در ۳ اکتبر به سواحل غربی تایوان رسید و چندین کارخانه تولید پایین دست به دلیل قطع برق در کائوسیونگ تعطیل شدند. انتظار می‌رود تاسیسات پایین‌دستی آسیب دیده در ۴ اکتبر فعالیت خود را از سر بگیرند.
- علاوه بر این، CPC تایوان یکی از کراکرهای بخار تغذیه شده با نفتا خود را در لینیوان پس از قطع برق تعطیل کرد و این تعطیلی تا اواسط اکتبر ادامه خواهد داشت. این واحد قادر به تولید ۷۲۰،۰۰۰ تن در سال اتیلن، ۳۳۵،۰۰۰ تن در سال پروپیلن و ۱۰۲،۰۰۰ تن در سال بوتادین است.
- تأثیر طوفان کراتون بر تعادل عرضه و تقاضای تایوان محدود است زیرا هم بالادست و هم پایین دست تحت تأثیر قرار گرفته‌اند. با این حال، یک تولید کننده گفت که طوفان باعث اختلال در عملیات بندر شد و انتظار می‌رود بارگیری محموله با یک هفته تاخیر انجام شود. پلتس قیمت پروپیلن CFR تایوان را در هفته ۸۴۵ دلار در هر تن در ۴ اکتبر ثابت ارزیابی کرد.
- با نگاهی به هفته آینده، انتظار می‌رود با بازگشت خریداران چینی از تعطیلات، حجم معاملات افزایش یابد. بازار همچنین تحرکات نفتای بالادستی را در بحبوحه قیمت اخیر آن به دقت رصد خواهد کرد.

تحلیل بازار جهانی پلی پروپیلن

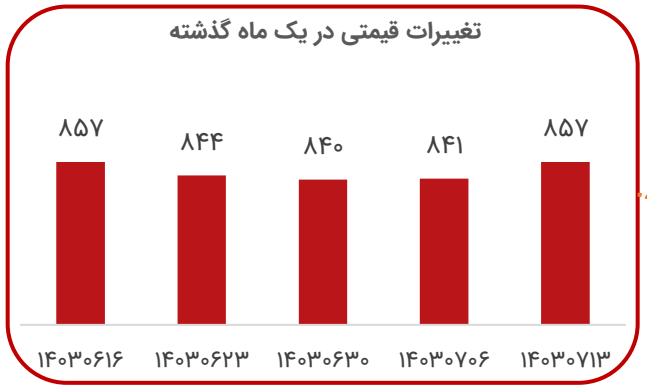

- پیشنهادات پلی پروپیلن اکتبر شورای همکاری خلیج فارس هم زمان با بحبوحه تشدید تنش منطقه‌ای درحالی ظاهر شد که در ابتدا پیشنهادات اکتبر با استقبال گرم خریداران مواجه شد هرچندکه علاقه خرید محدودی در کشورهای شورای همکاری خلیج فارس و شرق مدیترانه در بحبوحه تشدید تنش منطقه‌ای وجود داشت.

- در هند، فعالیت تجاری پلی‌پروپیلن در طول هفته پایین بود زیرا خریداران منتظر نشانه‌هایی از بهبود تقاضای فصلی بودند. به طور کلی جو بازار به دلیل طولانی شدن فصل باران‌های موسمی و تأثیر نامطلوب آن بر افزایش تقاضای پایین فصل و کاهش هزینه‌های حمل و نقل ضعیف باقی ماند.

- علیرغم اعلام بسته محرک در پاکستان، پایان فصل باران‌های موسمی و تصویب وام صندوق بین المللی پول IMF، در بحبوحه تنش‌های سیاسی و احتمال وقوع جنگ منطقه‌ای، جو بازار این کشور نزولی باقی ماند.

- انتظار تضعیف جو بازار به دلیل احتمال جنگ منطقه‌ای در خاورمیانه می‌رود و افزایش قیمت نفت خام احتمالاً موجب فشار هزینه پایین دستی گردد درحالیکه ذخیره سازی در آخرین لحظات قبل از دیوالی احتمالاً تقاضای هند را بهبود می‌بخشد.

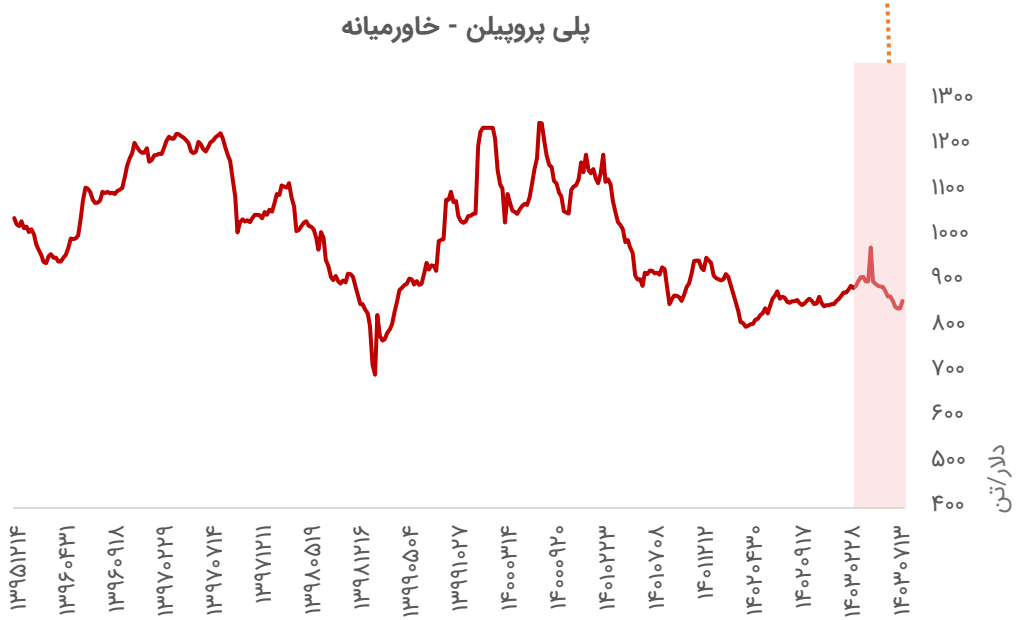

تحلیل بازار جهانی الکیل بنزن خطی

- بازار آلکیل بنزن خطی (LAB) چین به دلیل تعطیلات روز ملی در ۱ اکتبر بسته شد، اما قبل از آن، تامین کنندگان قیمت‌های محلی را بدلیل رشد بالقوه قیمت نفت خام افزایش دادند.
- برخی از شرکت‌کنندگان انتظار دارند که قیمت نفت خام به دنبال کاهش سیاست‌های اخیر در ایالات متحده و چین و همچنین تشدید تنش‌ها در خاورمیانه افزایش یابد.
- با این حال، خریداران در منطقه همچنان انتظار دارند قیمت‌ها پایین‌تر بیاید زیرا شرایط اقتصادی به طور کلی چالش برانگیز است.
- در هند، تقاضای پایین همچنان بر بازار تأثیر می‌گذارد. علیرغم کاهش فصل باران‌های موسمی، انگیزه خرید تاکنون افزایش ناچیزی را نشان داده است.
- بازار LAB سولفونات (LAS) آسیا با ثبات بود و تجارت به دلیل تعطیلات در چین و هند محدود بود. فروشندگان آسیایی پذیرفتند که شکاف خرید و فروش نیز فروش را محدود کرده است زیرا فروشندگان همچنان به پیشنهادات بالای خود ادامه می‌دادند در حالی که خریداران برای اعداد کمتر لابی می‌کردند.
- انتظار بر این است نوسانات نفت، تمایل به خرید را کاهش دهد درشرایطی که فعالیت بازار در آسیا پس از اتمام تعطیلات و بازگشت چین به بازار بهبود خواهد یافت. تقاضا در هند در آستانه جشن دیوالی افزایش یابد.

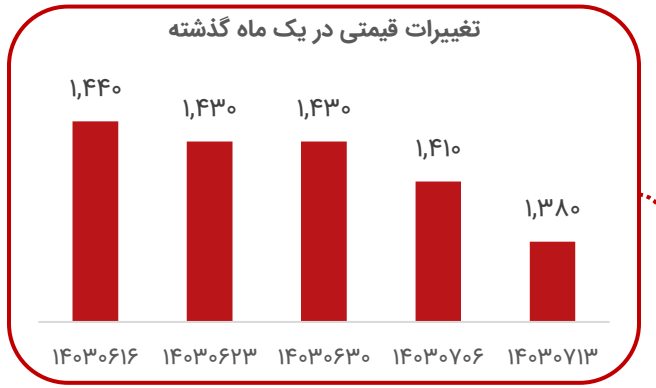

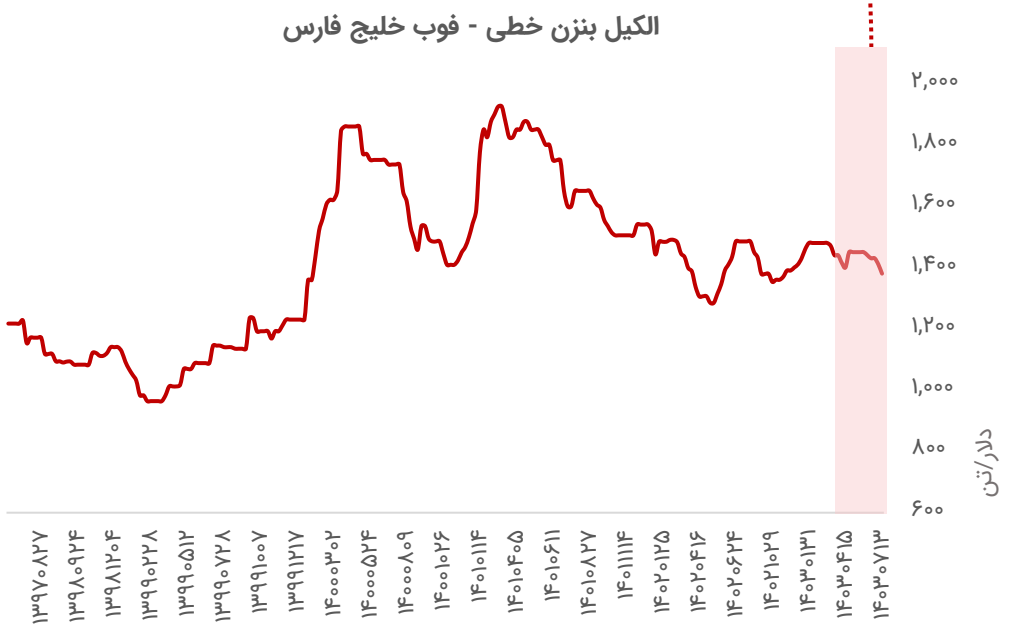

تحلیل بازار جهانی سود کاستیک



- بازار نقدی سودکاستیک آسیا به دلیل تعطیلات هفته طلایی چین از ۱ تا ۷ اکتبر، برخی تعطیلات در کره جنوبی و تعطیلی مشاغل در تایوان به دلیل طوفان کراتون شاهد کاهش فعالیت‌های معاملاتی و مذاکرات لحظه‌ای بود.
- تولیدکنندگان شمال شرق آسیا، به استثنای چین به دلیل تعرفه‌ها، به دنبال فروش فرصت‌طلبانه لحظه‌ای به آمریکا در بحبوحه عرضه کم در آمریکا بودند.
- خریداران جنوب شرقی آسیا در طول هفته از خریدهای نقدی خودداری کردند و ترجیح دادند منتظر بمانند تا ببینند آیا روند صعودی اخیر در چین پس از تعطیلات ادامه خواهد داشت یا خیر.
- در حالیکه مصرف سود کاستیک منطقه‌ای احتمالاً با راه‌اندازی چندین کارخانه ذوب آلومینا و نیکل کبالت پایین دستی در اندونزی در پایان سال ۲۰۲۴ و پس از آن افزایش می‌یابد، این احتمال وجود دارد که با افزایش ظرفیت آتی در چین و کره جنوبی تامین گردد.
- انتظار بر این است که با از سرگیری فعالیت‌های تجاری شمال شرق آسیا، احتمالاً مذاکرات فوری برای محموله‌های نوامبر افزایش یابد. فعالان بازار به دقت شرایط پس از تعطیلات در چین را زیر نظر دارند درحالیکه تجارت آربیتراژ از آسیا به ایالات متحده/اروپا ممکن است پس از بهبود عرضه در مکان‌های اخیر کاهش یابد.



تحلیل بازار جهانی بنزن

- در هفته گذشته قیمت بنزن فوب کره جنوبی به دنبال افزایش قیمت بازارهای بالادستی نفت خام صعودی شد و حدود ۹۷۵ دلار بر تن معامله شد. شاخص نفتای C+F ژاپن نیز به دنبال افزایش قیمت معاملات آتی نفت خام با افزایش ۷۰۵.۲۵ دلار بر تن معامله شد. فعالان بازار اعلام کردند تشدید تنش‌ها در منطقه خاورمیانه احتمالا تجارت محموله‌های بنزن از این منطقه را مختل نماید.

- در چین به دلیل تعطیلات روز ملی حجم معاملات بنزن محدود بود. قیمت محموله‌های بنزن سی‌اف‌ار چین برای ماه نوامبر در حدود ۴۰-۳۵ دلار بر تن در برابر میانگین هفتگی قیمت پایه پلتس معامله می‌شدند. انتظار می‌رود خریداران تمایل به خرید بنزن با نرخ‌های بالاتر داشته باشند.

- در تایوان به دلیل طوفان کراتون حجم معاملات بنزن محدود بود. این طوفان موجب قطعی برق گسترده در پتروشیمی Kaohsiung Linyuan در این منطقه گردید. شرکت CPC کراکر بخار تغذیه با نفتای خود را در Linyuan تعطیل نمود. این شرکت دارای ظرفیت ۲۰۳،۰۰۰ تن در سال بنزن از استخراج گازوئیل پیرولیز است.

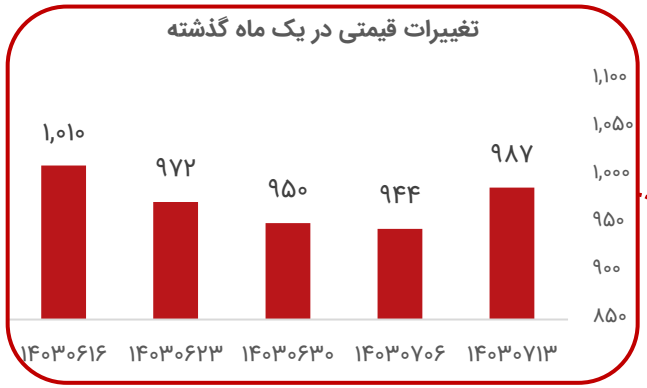

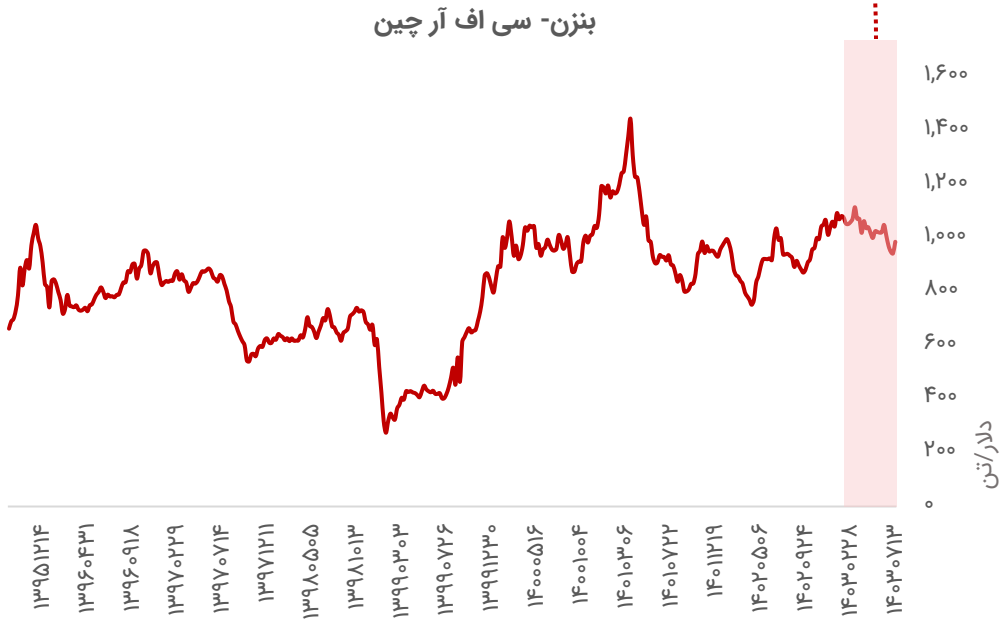

تحلیل بازار جهانی ای بی اس

- در هفته گذشته قیمت ای‌بی‌اس سی‌افار چین و سی‌افار جنوب شرقی آسیا به دنبال افزایش قیمت صنایع بالادستی با افزایش به ترتیب ۱،۴۵۰ و ۱،۴۷۰ دلار بر تن معامله شدند.
- بطور کلی بازار ای‌بی‌اس شرق آسیا به دلیل تعطیلات روز ملی چین آرام بود و در تایوان به دلیل طوفان کراتون حجم معاملات ای‌بی‌اس محدود بود.
- قیمت استایرن سی‌افار چین به دنبال افزایش قیمت معاملات آتی، ارائه بسته محرک اقتصادی چین و افزایش قیمت نفت خام صنایع بالادستی با افزایش ۱،۱۲۱ دلار بر تن معامله شد. قیمت بوتادین سی‌افار چین نیز با افزایش ۱،۵۹۰ دلار بر تن معامله شد. در حالیکه قیمت اکریلونیتریل سی‌افار آسیای شرق دور ثابت و ۱،۱۱۵۰ دلار بر تن معامله شد. بطور کلی هزینه‌های مواد اولیه ای‌بی‌اس در هفته اخیر ۳۳ دلار بر تن افزایش یافت.
- در بازار شرق آسیا سطح تقاضای ای‌بی‌اس پایین بود اما علیرغم تقاضای پایین تولیدکنندگان در تلاش بودند به دلیل افزایش هزینه‌های تولید جهت حفظ حاشیه سود پیشنهادات قیمتی خود را افزایش دهند.
- در چین نرخ عملیاتی تولید ای‌بی‌اس با کاهش ۶۱.۱۷ درصد ارزیابی شد.

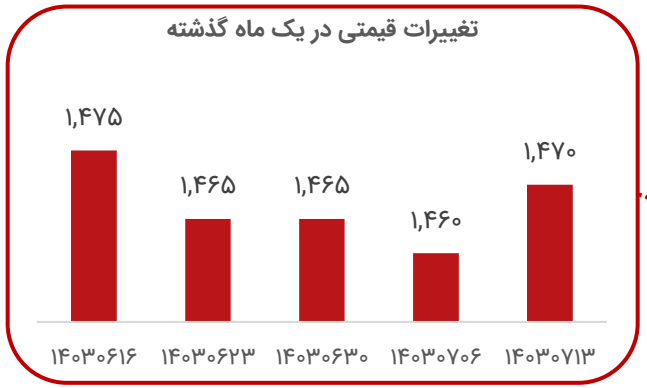

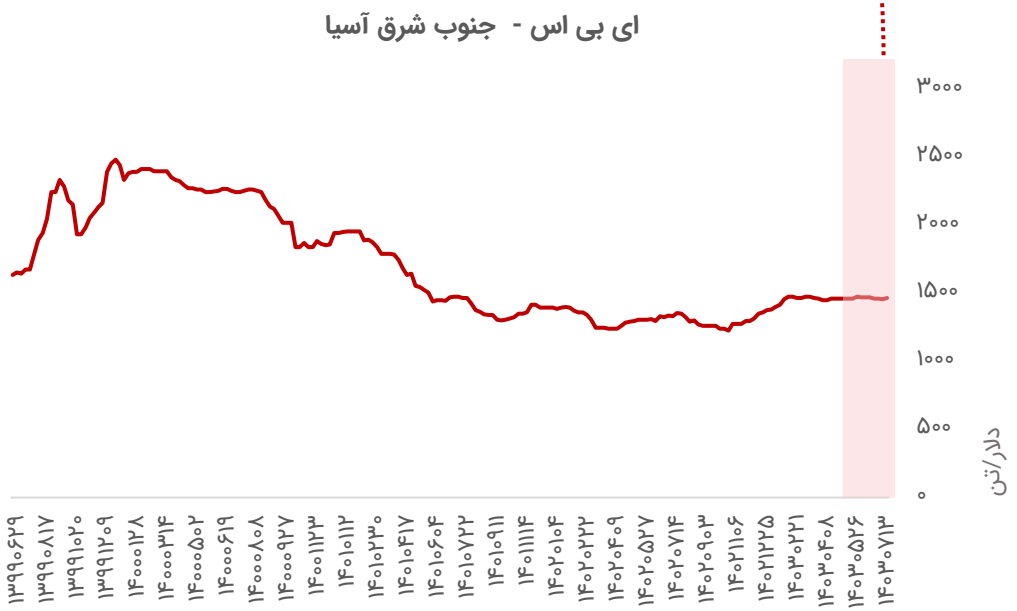

تحلیل بازار جهانی پارازایلین

- در هفته گذشته در شرق آسیا قیمت پارازایلین به دنبال افزایش قیمت نفت خام و انتظارات مبنی بر سرگیری معاملات در هفته آتی پس از پایان تعطیلات چین صعودی شد.
- در بازار داخلی اندونزی تولیدکنندگان PTA اعلام کردند که تقاضای پلی استر در سطح مناسب و روبه رشد می‌باشد اما واردات اخیر از چین به تولیدکنندگان داخلی اندونزی که برای رقابت با مشکل مواجه هستند آسیب رسانده است. اعمال برخی سیاست‌ها از سوی دولت می‌تواند بطور بالقوه به محافظت از تولیدکنندگان داخلی در برابر واردات ارزان‌تر کمک نماید و آنها را رقابتی‌تر نماید.
- در تایوان پتروشیمی OPTC کارخانه PTA خود را پس از پایان تعمیر و نگهداری مجددا راه‌اندازی خواهد نمود که دارای ظرفیت ۵۰۰،۰۰۰ تن در سال PTA می‌باشد. اغلب معاملات صورت گرفته پارازایلین در هفته اخیر پیرامون محموله‌های تحویلی ماه‌های نوامبر و دسامبر بود.

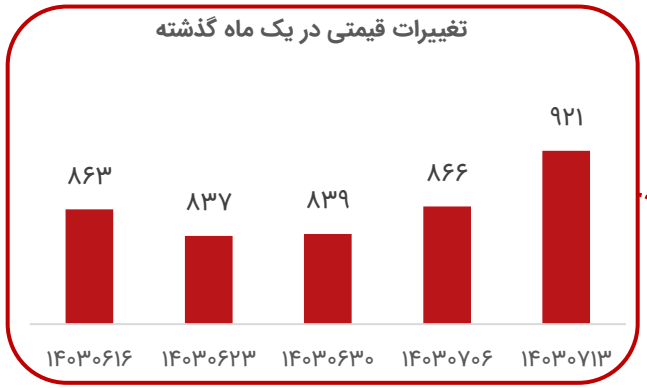



تحلیل بازار جهانی زایلین مخلوط

- در هفته گذشته به دنبال افزایش قیمت نفت خام و سایر آروماتیک‌ها قیمت زایلین گرید ایزومر فوب کره، سی‌افار تایوان و سی‌افار چین با افزایش به ترتیب ۷۸۴ دلار بر تن، ۸۰۳ دلار بر تن و ۷۹۵ دلار بر تن معامله شد. قیمت نفتای C+F ژاپن نیز با افزایش ۷۰۵.۲۵ دلار بر تن معامله شد.
- از آنجایی که چین به دلیل تعطیلات روز ملی تعطیل بود، کره جنوبی نیز به دلیل تعطیلات چین از بازار زایلین دور بود و حجم واردات زایلین از چین محدود بود.
- در تایوان شرکت CPC مناقصه‌های محموله‌های بارگیری ماه نوامبر زایلین خود را به تعویق انداخت. این شرکت ۷،۵۰۰ تن زایلین را برای بارگیری در ماه نوامبر ارائه نمود.
- در صنایع پایین دستی روند قیمتی پارازایلین صعودی بود که بر بازار زایلین تاثیرگذار بود. قیمت پارازایلین سی‌افار تایوان/چین با افزایش ۹۲۳ دلار بر تن معامله شد.

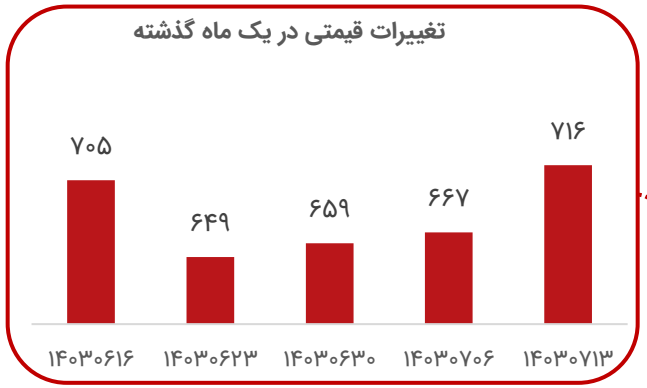

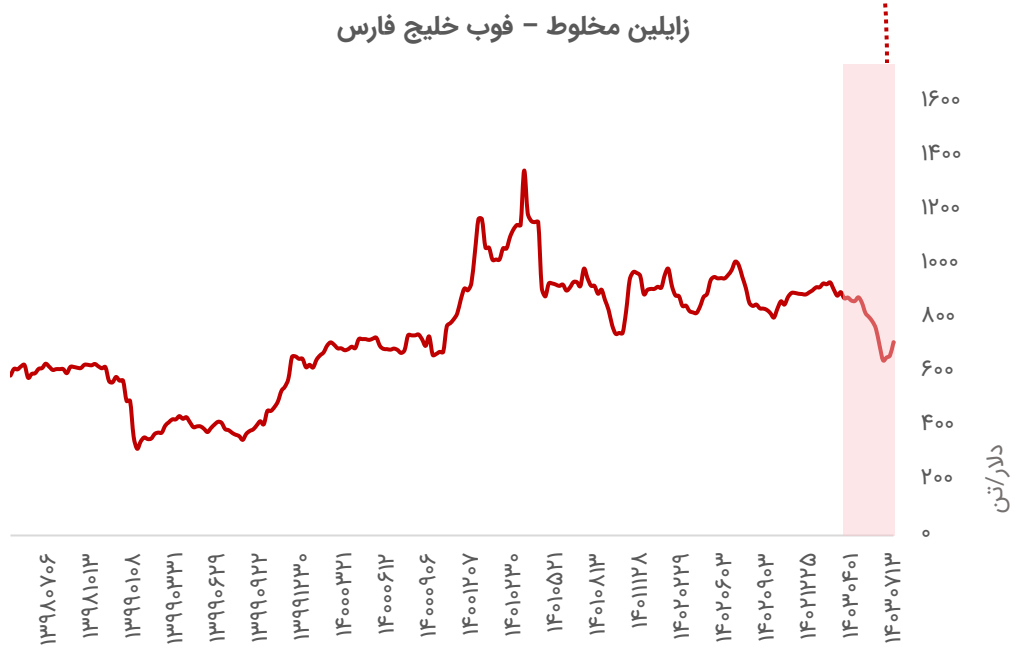

تحلیل بازار جهانی بنزین

- در هفته منتهی به ۳ اکتبر، ذخایر بنزین در مرکز آمستردام-روتردام-آنتورپ با ۳.۸۵ درصد افزایش در هفته به ۹۷۰,۰۰۰ تن رسید. از آنجایی که بازار از بنزین تابستانی به بنزین درجه زمستانی تبدیل شده است، عرضه در بازار فراوان است که همراه با فرصت‌های نسبتا ضعیف آربیتراژی، منجر به ذخیره‌سازی بالاتر شده است. با این حال، افزایش تنش‌های ژئوپلیتیکی و در نتیجه افزایش قیمت نفت خام و همزمانی آن با دوره تعمیرات پالایشگاهی، عاملی برای حمایت از بازار شده است.

- واردات بنزین سنگاپور در هفته ۶۹.۰۹ درصد کاهش یافت و به حدود ۹۸,۲۷۴ تن رسید، در حالی که صادرات با ۱۸.۶۲ درصد کاهش به ۴۲۲,۹۴۴ تن رسید و نهایتا، خالص صادرات بنزین سنگاپور ۶۰.۹۷ درصد افزایش یافت و به ۳۲۴,۶۷۰ تن رسید.

- قیمت بنزین در سواحل خلیج آمریکا به بالاترین حد در ۱ ماه اخیر رسیده است. بنزین بدون سرب در هفته گذشته با ۱۳.۱۷ سنت افزایش به ۲.۱۱۷۶ دلار بر گالن رسید.





تحلیل بازار جهانی گازوئیل

- پس از دو ماه رکورد زدن صادرات گازوئیل از سواحل خلیج آمریکا به شمال غربی اروپا و مدیترانه، آربیتراژ مدیترانه به دنبال افزایش نرخ حمل و نقل بسته شد. صادرات گازوئیل و بنزین در ماه سپتامبر به بالاترین حد خود رسید. تولید گازوئیل در سراسر ایالات متحده در هفته منتهی به ۲۷ سپتامبر ۱۳۴,۰۰۰ بشکه در روز کاهش یافت و به ۴.۶۲۲ میلیون بشکه رسید که پایین ترین سطح از هفته منتهی به ۱۰ می است.

- قیمت‌ها در بازار اروپا در ۳ اکتبر به دنبال رشد قیمت معاملات آتی افزایش یافت. قرارداد آتی ماه اکتبر ICE LSGO با افزایش ۲۳.۷۵ دلاری در هر تن در روز به ۶۹۳.۲۵ دلار در هر تن رسید. اسپرد اکتبر/نوامبر بدون تغییر در ۴ دلار در هر تن گزارش شد.

- با وجود اینکه واردات گازوئیل سنگاپور با جهش ۳۲۸.۰۱ درصدی در هفته به ۱۸۵,۱۶۶ تن یا ۱.۳۸ میلیون بشکه رسید، اما این کشور بطور خالص صادرکننده گازوئیل باقی ماند.





تحلیل بازار جهانی محصولات پالایشگاهی

قیر

- تشدید تنش‌ها در منطقه خاورمیانه موجب کاهش قابل توجه عرضه نفت کوره با گوگرد بالا شد همچنین قیمت نفت کوره با گوگرد بالا در منطقه مدیترانه به ۷۰ دلار در هر تن افزایش یافت و موجب افزایش شدید قیمت محموله‌های قیر منطقه‌ای گردید. قیمت محموله‌های قیر از نقاط صادراتی اروپا افزایش درحالیکه قیمت‌های قیر داخلی اروپا برای محموله‌های اکتبر کاهشی بود. قیمت محموله‌های کامیون‌های قیر در مناطق شمال و غرب اروپا کاهشی بود اما در بخش‌هایی از اروپای مرکزی به دنبال محدودیت عرضه و افزایش شدید قیمت نفت کوره حمایت شد. در سنگاپور قیمت قیر به دلیل حجم معاملات محدود و فروش پیش‌تر محموله‌های اکتبر با ثبات بود. در جنوب صحرای آفریقا پس از تشدید تنش‌ها در منطقه خاورمیانه، افزایش قیمت نفت خام و نفت کوره قیمت محموله‌های قیر افزایش یافت.
- قیمت قیر در ایران به دنبال افزایش قیمت وکیوم باتوم و محدودیت عرضه قیر افزایش یافت. افزایش ناگهانی قیمت وکیوم باتوم و تقاضای پایین از سوی کشورهای مصرف کننده اصلی، حجم معاملات تجاری قیر را محدود نمود.

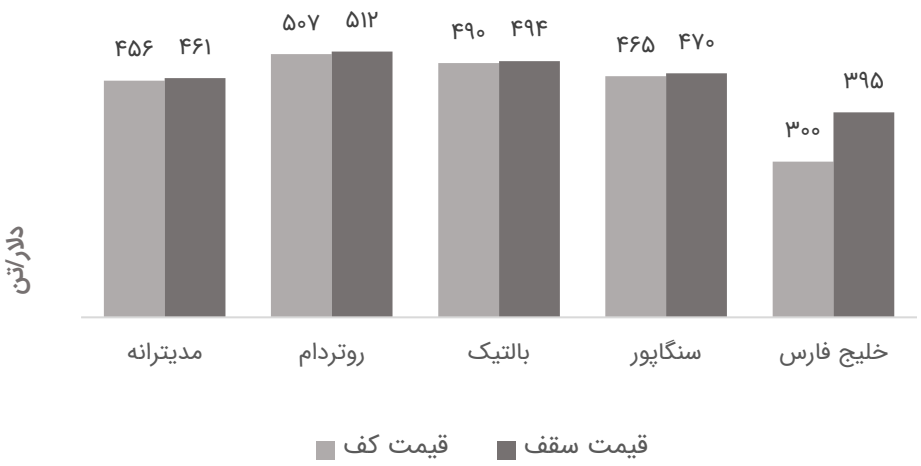

وکیوم باتوم

- در هفته گذشته قیمت وکیوم باتوم به دنبال افزایش تقاضا و محدودیت عرضه ۳۷.۵ درصد افزایش یافت که موجب افزایش قیمت قیر گردید. تقاضا وکیوم باتوم در بورس کالای ایران ثابت بود و ۳۱۲،۴۳۰ تن تقاضا ثبت شد در حالیکه تنها ۱۲۷،۰۰۰تن وکیوم باتوم توسط پالایشگاه‌های ملی عرضه و فروخته شد. دلیل محدودیت عرضه وکیوم باتوم مشخص نیست اما فعالان بازار انتظار دارند این روند ادامه‌دار باشد.

- پالایشگاه اراک طی ماه گذشته هیچ وکیوم باتومی عرضه ننمود. پالایشگاه اصفهان نیز عرضه وکیوم باتوم خود را به ۳۰،۰۰۰ تن کاهش داد. به گفته فعالان بازار این پالایشگاه تحویل وکیوم باتوم خود را از ۱۰،۰۰۰ تن در روز به ۱،۰۰۰ تن در روز کاهش داد که موجب کاهش تولید قیر در منطقه مرکزی ایران شد. تقاضای داخلی وکیوم باتوم بهبود یافت و ۱۷،۹۰۰ تن وکیوم باتوم در بورس کالای ایران فروخته شد.

- بالاترین حجم فروش وکیوم باتوم مربوط به پالایشگاه بندرعباس بود که ۵۰،۰۰۰تن وکیوم باتوم را به قیمت ۱۶۱،۲۰۰-۱۶۱،۳۰۰ ریال بر کیلوگرم فروخت. بالاترین قیمت فروش وکیوم باتوم مربوط به پالایشگاه اصفهان بود که ۳۰،۰۰۰ تن وکیوم باتوم را به قیمت ۱۷۴،۹۰۰-۱۷۵،۰۰۰ ریال بر کیلوگرم فروخت.

قیمت وکیوم باتوم ایران از تاریخ ۲۸ سپتامبر - ۳ اکتبر

نام پالایشگاه	حجم معاملات	قیمت (ریال/کیلوگرم)		قیمت (دلار/تن)	
		حد بالا	حد پایین	حد بالا	حد پایین
بندر عباس	۵۰،۰۰۰	۱۶۱،۳۰۰	۱۶۱،۲۰۰	۳۴۳	۳۴۳
اصفهان	۳۰،۰۰۰	۱۷۵،۰۰۰	۱۷۴،۹۰۰	۳۷۲	۳۷۲
شیراز	۱۰،۰۰۰	۱۵۴،۶۰۰	۱۵۴،۵۰۰	۳۲۹	۳۲۹
تهران	۲۰،۰۰۰	۱۴۵،۶۰۰	۱۴۵،۵۰۰	۳۱۰	۳۱۰
تبریز	۷،۰۰۰	۱۴۸،۳۰۰	۱۴۸،۱۰۰	۳۱۵	۳۱۶
آبادان	۱۰،۰۰۰	۱۵۱،۴۰۰	۱۵۱،۳۰۰	۳۲۲	۳۲۲

تحلیل بازار آلومینیوم

- قیمت آلومینیوم در بورس فلزات لندن در هفته اخیر با افزایش ۳۱ دلاری به ۲،۶۶۸ دلار بر تن رسید.
- صعود قیمت آلومینیوم به دنبال افزایش قیمت معاملات آتی و اقدامات حمایتی اقتصادی دولت چین رخ داد. این در حالی است که ریسک‌های مربوط به عرضه آلومینا در چین همچنان فشار صعودی بر قیمت‌ها را ادامه می‌دهد.
- پیش بینی می شود فصل اوج تقاضا برای آلومینیوم چین تا ماه اکتبر ادامه‌دار باشد.
- همچنین مشکلات تولید بوکسیت در گینه و استرالیا از اوایل سال تاکنون ادامه دارد.
- موجودی آلومینیوم در انبارهای بورس فلزات لندن در پایان هفته اخیر با کاهش ۱۲،۶۷۵ به ۷۸۲،۷۷۵ تن رسید.

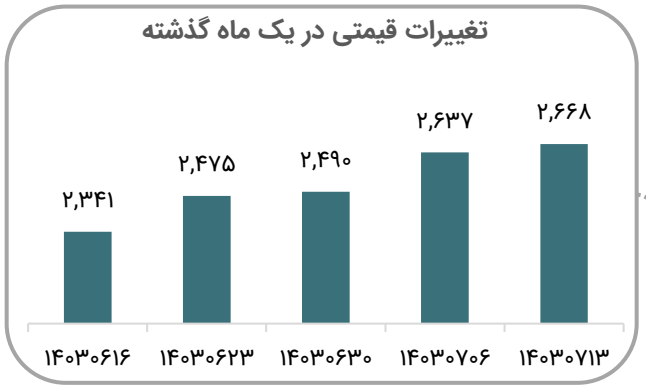

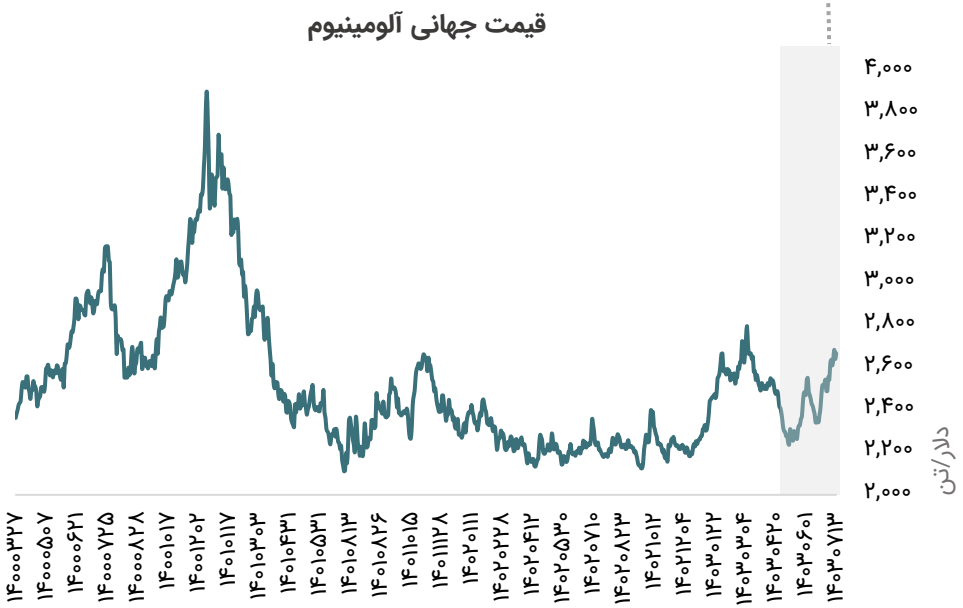

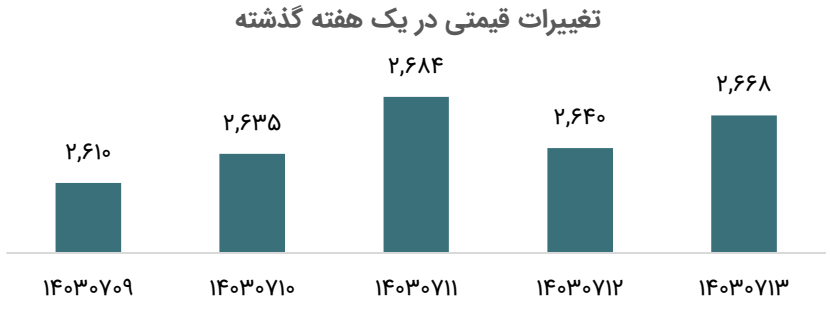

تحلیل بازار مس

- قیمت مس در LME در پایان هفته اخیر به دلیل کاهش حجم معاملات در اثر تعطیلات بازارهای چین همزمان با تنش ژئوپلیتیک خاورمیانه ۱۵ دلار افت کرد و در ۹،۹۶۹ دلار در تن قیمت‌گذاری شد و اولین کاهش هفتگی از اوایل سپتامبر را ثبت کرد و تاثیر اقدامات محرک اقتصادی چین در حمایت از جو بازار در میان امید به تقاضای قوی‌تر تحت تاثیر چشم انداز کاهش نرخ بهره آمریکا را در هفته پیشین آن خنثی نمود.
- موجودی مس در انبارهای بورس فلزات لندن نیز در جمعه گذشته با کاهش به ۲۹۸ هزار و ۵۲۵ تن رسید.
- ذخایر مس قابل تحویل در انبارهای SHFE نیز با کاهش ۴،۰۰۰ تنی به ۱۴۰،۴۰۸ تن رسید که این کاهش به دلیل تقاضای بیشتر جهت ذخیره‌سازی مجدد بود.

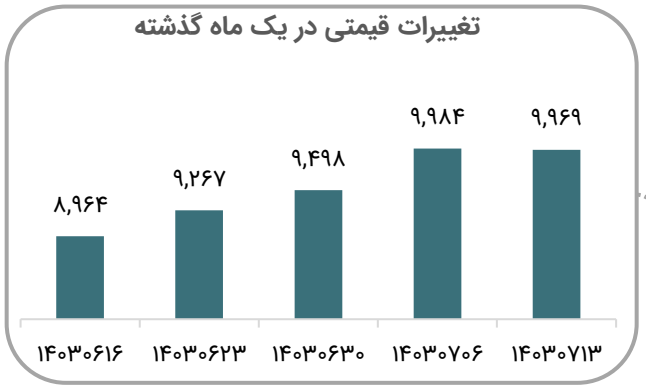



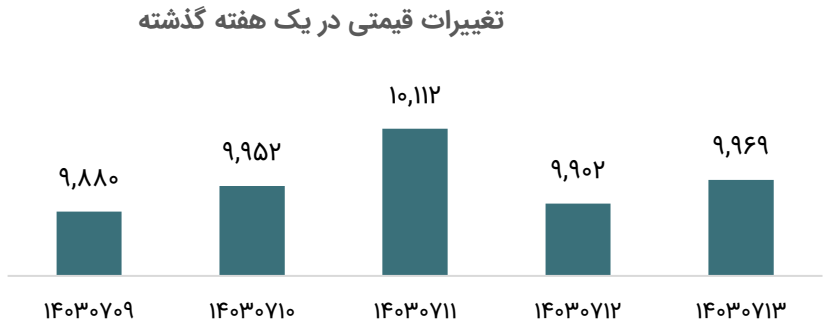

تحلیل بازار روی

- در هفته گذشته، معاملات روی LME با افزایش ۹۶ دلاری در ۳،۱۷۶ دلار به ازای هر تن، بالاترین حد خود در ۸ ماه اخیر معامله شد. خوش بینی مجدد به دنبال اقدامات محرک گسترده چین با هدف احیای رکود اقتصاد این کشور بر روند بازار روی تاثیرگذار بود .

- عرضه روی در چین نیز با وجود از سرگیری تولید در معدن روی اوزرنویه روسیه که انتظار بر کاهش محدودیت عرضه ایجاد کرده بود، همچنان محدود باقی ماند و بنظر می‌رسد برای مابقی سال جاری کسری عرضه روی در بازار جهانی به دلیل کاهش تولید ذوب چین مواجه شود.

- در سمت عرضه، معدن سوئدی Boliden توسعه کارخانه ذوب روی Odda در نروژ را به تعویق انداخت که اکنون انتظار می‌رود در سال ۲۰۲۵ تکمیل شود، که ممکن است عرضه‌های آینده را کاهش دهد.



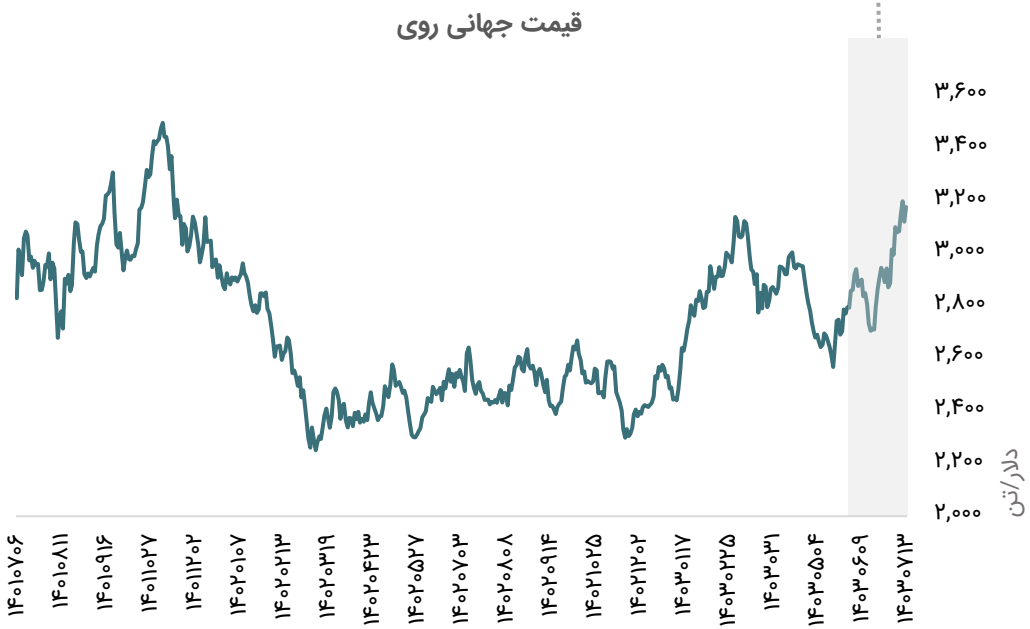

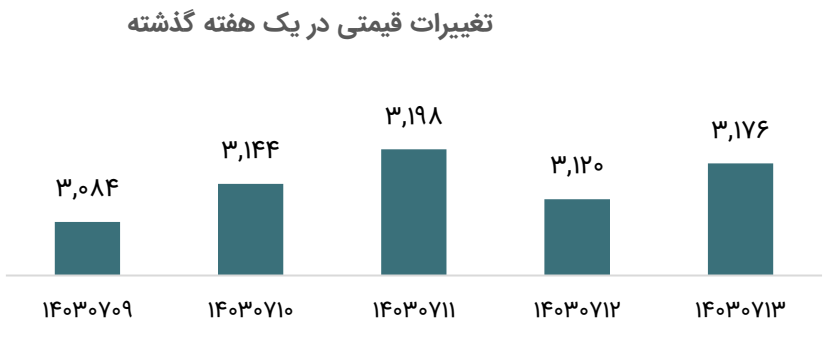

تحلیل بازار سنگ آهن

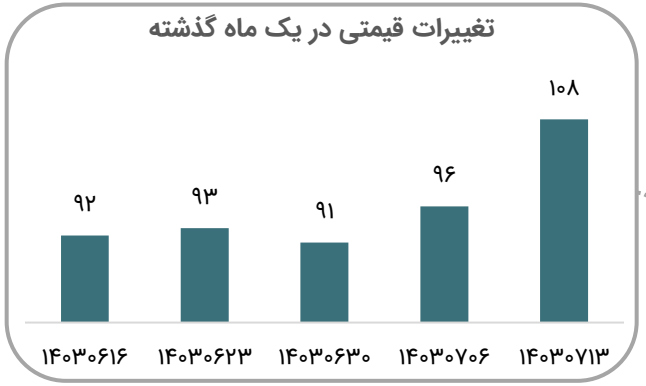

- در هفته گذشته، به دنبال اقدامات محرک اخیر دولت چین، جو بازار فولاد بهبود یافت و باعث افزایش قیمت سنگ آهن و فولاد شد.
- در بازار واردات چین، سنگ آهن خلوص ۶۲ درصد هفته گذشته از حدود ۹۶ دلار به ۱۰۸ دلار هر تن سی‌اف‌آر بهبود یافت و آخر هفته به دلیل تعطیلات هفته طلایی ۱ تا ۷ اکتبر بازار چین بی‌تغییر حفظ شد.
- از آنجایی که رشد اخیر قیمت سنگ آهن تحت تاثیر بسته‌های حمایتی چین قبل از تعطیلات بود اما روند بازار سنگ آهن را باید پس از بازگشت خریداران چینی به بازار رصد نمود.

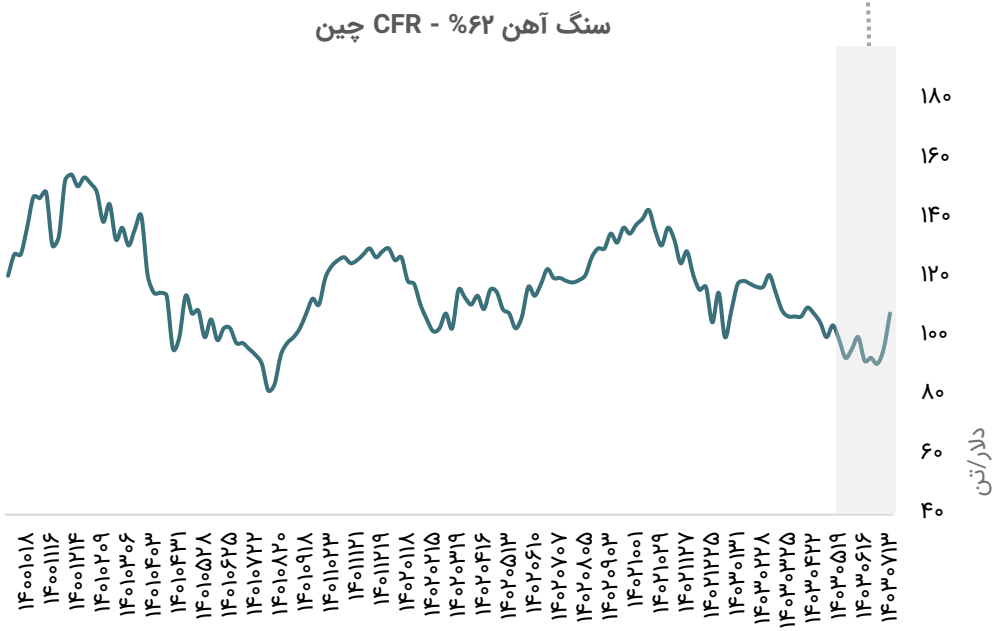

تحلیل بازار بیلت

- هفته گذشته میانگین قیمت بیلت صادراتی فوب دریای سیاه با افزایش ۴۷۵ دلار بر تن معامله شد.
- بازار داخلی چین صعودی بود و قیمت بیلت با افزایش ۴۳۵ دلار بر تن معامله شد و آخر هفته با شروع تعطیلات یک هفته‌ای در شرایط آرام باقی ماند. بیلت وارداتی به چین نیز هفته گذشته بالا رفته و ۴۲۰ دلار بر تن سی‌اف‌آر معامله شد.
- در بازار واردات جنوب شرق آسیا قیمت بیلت با افزایش ۴۹۸ دلار بر تن سی‌اف‌آر معامله شد.
- در ترکیه میانگین قیمت بیلت وارداتی با افزایش ۴۹۵ دلار بر تن سی‌اف‌آر معامله شد. قیمت بیلت فوب صادراتی ترکیه در محدوده ۵۲۵-۴۹۰ دلار بر تن معامله شد. همچنین قیمت داخلی بیلت ترکیه در محدوده ۵۹۰-۵۶۰ دلار بر تن معامله شد.
- قیمت بیلت فوب صادراتی ایران در محدوده ۴۵۴-۴۵۲ دلار بر تن معامله شد.
- در هند بیلت فوب صادراتی در محدوده ۴۴۵-۴۳۵ دلار بر تن معامله شد. قیمت بیلت وارداتی سی‌اف‌ار مانیلا ۴۸۰ دلار بر تن معامله شد.
- قیمت بیلت وارداتی سی‌اف‌ار جبل علی امارات متحده عربی در محدوده ۵۱۰-۵۰۰ دلار بر تن معامله شد.



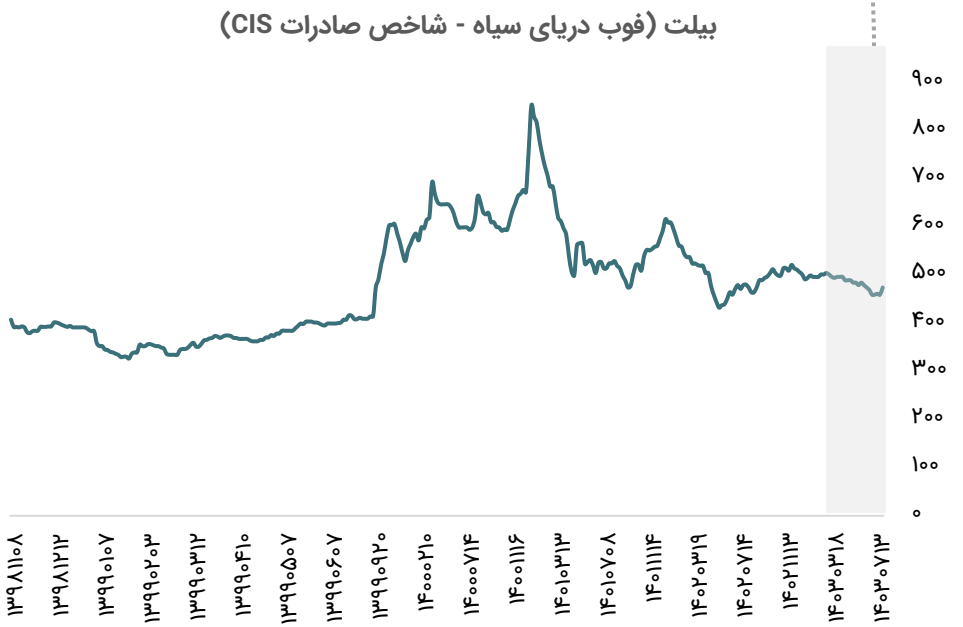

تحلیل بازار ورق گرم



- هفته گذشته قیمت ورق گرم صادراتی فوب دریای سیاه با افزایش ۵۱۰ دلار بر تن معامله شد.
- میانگین قیمت ورق گرم فوب صادراتی چین با افزایش ۵۰۵ دلار بر تن معامله شد.
- در جنوب شرق آسیا میانگین قیمت ورق گرم وارداتی با افزایش ۴۹۷ دلار بر تن سی‌اف‌آر معامله شد.
- در بازار داخلی اروپا قیمت ورق گرم به دنبال افزایش حجم معاملات، افزایش قیمت از سوی تولیدکنندگان و افزایش هزینه‌های تولید با افزایش حدود ۶۰۹ دلار بر تن معامله شد. ارسلورمیتال قیمت پیشنهادی ورق گرم در سراسر بازار اروپا را ۴۴ دلار بر تن افزایش داد بطوریکه قیمت محموله‌های ورق گرم ارسالی این شرکت برای ماه نوامبر به شمال اروپا حدود ۶۴۸ دلار بر تن ارزیابی شد.
- در بازار داخلی آمریکا قیمت ورق گرم به دنبال افزایش قیمت از سوی تولیدکنندگان با افزایش ۷۳۰ دلار هر شورت تن معامله شد.
- در ترکیه قیمت ورق گرم فوب صادراتی در محدوده ۵۹۰-۵۶۰ دلار بر تن معامله شد. قیمت ورق گرم وارداتی ترکیه در محدوده ۵۲۰-۴۹۰ دلار بر تن معامله شد و ورق گرم داخلی ترکیه در محدوده ۶۱۰-۵۷۰ دلار بر تن معامله شد.
- قیمت ورق گرم وارداتی سی‌اف‌ار جبل علی امارات متحده عربی در محدوده ۵۴۰-۵۳۰ دلار بر تن معامله شد.

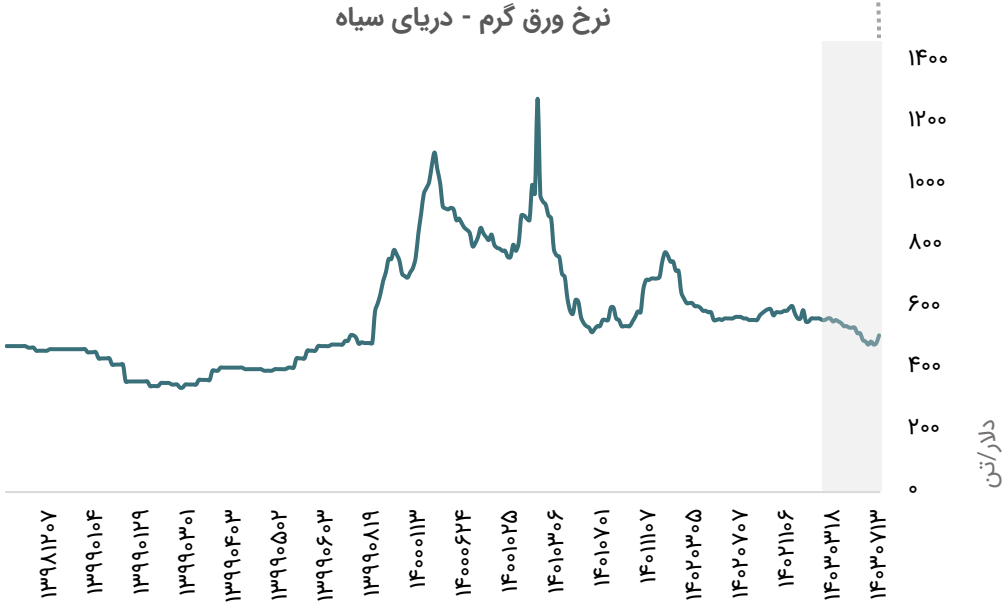

قیمت جهانی محصولات کشاورزی

قیمت جهانی گندم (سنت بر بوشل)



قیمت جهانی شکر (سنت بر پوند)



قیمت جهانی ذرت (سنت بر بوشل)



قیمت جهانی سویا (سنت بر بوشل)



نمودار قیمت پایه (دلار) محصولات پتروشیمی بورس کالا

نام محصول	قیمت ۱۵ مهر (ریال)	قیمت ۸ مهر (ریال)	مقدار تغییر	درصد تغییر
پارازایلین	۳۸۱،۹۳۹	۳۵۳،۱۴۶	۲۸،۷۹۳	۸.۱%
آلکیل بنزن خطی	۶۱۹،۳۹۸	۶۲۷،۱۴۸	-۷،۷۵۰	-۱.۲%
پلی اتیلن سنگین بادی BL۳	۳۷۶،۳۳۸	۳۷۲،۹۳۹	۳،۳۹۹	۰.۹%
پلی اتیلن سبک خطی	۴۰۵،۷۴۰	۴۰۲،۰۷۶	۳،۶۶۴	۰.۹%
متانول	۱۰۳،۱۴۱	۱۰۲،۵۲۹	۶۱۲	۰.۶%
سود کاستیک	۱۰۳،۵۵۴	۱۰۲،۶۱۹	۹۳۵	۰.۹%
اسید استیک	۱۶۲،۰۹۱	۱۶۲،۴۸۴	-۳۹۳	-۰.۲%
بنزن	۴۰۲،۵۲۷	۳۸۸،۰۱۶	۱۴،۵۱۱	۳.۷%
اوره گرانوله	۱۳۷،۹۰۲	۱۳۲،۶۹۲	۵،۲۱۰	۳.۹%
استایرن مونومر	۴۷۱،۸۶۶	۴۶۷،۶۰۶	۴،۲۶۰	۰.۹%

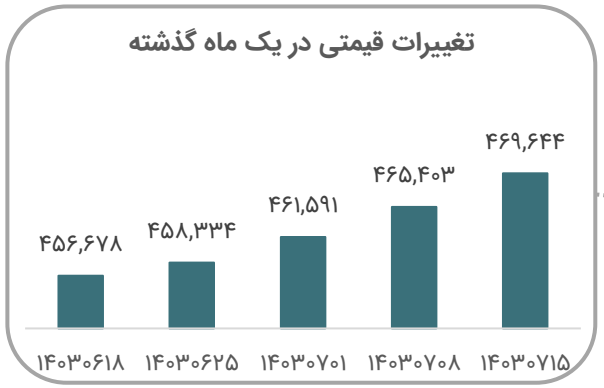

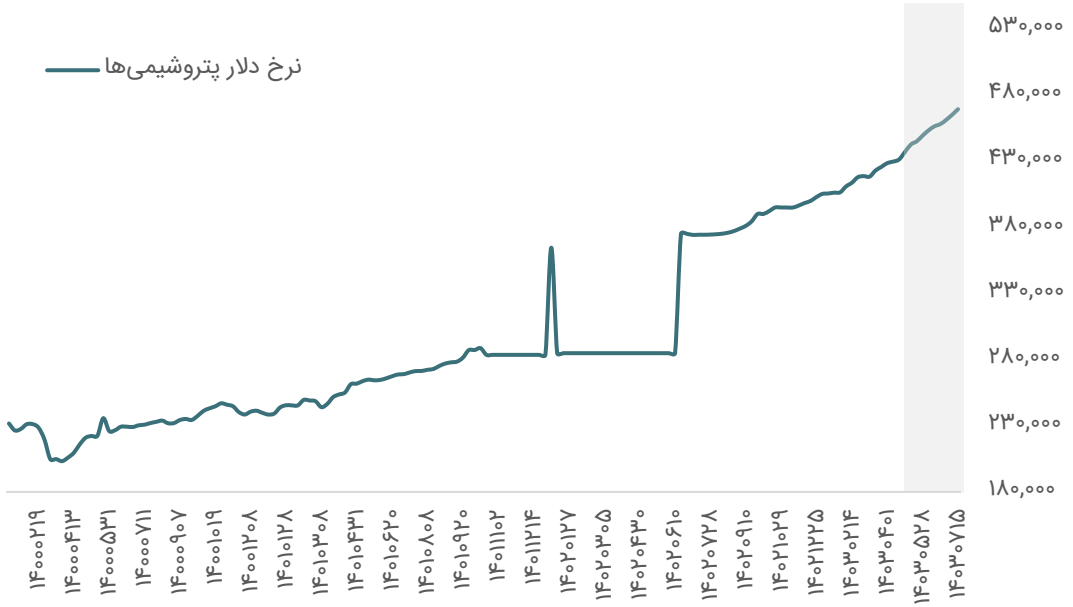

قیمت‌های جهانی محصولات پتروشیمی

نام محصول	مرجع قیمت	دلار / تن ۱۴۰۳/۰۷/۱۳	دلار / تن ۱۴۰۳/۰۷/۰۶	درصد تغییرات هفتگی	نمادهای تأثیرپذیر
پارازایلن	CFR جنوب شرقی آسیا	۹۲۱	۸۶۶	۶.۳%	شگویا، نوری، شصفها و بندرامام
اسید ترفتالیک خالص (PTA)	CFR چین	۶۹۸	۶۶۵	۴.۹%	شگویا
پلی وینیل کراید (PVC)	CFR خاور دور	۷۶۰	۷۵۰	۱.۳%	بندر امام،شغدیر، شپترو و اروند
پلی استایرن	CFR جنوب شرقی آسیا	۱,۳۵۰	۱,۳۵۰	۰	پتروشیمی تبریز
اکریلونیترل بوتادین استایرن(ABS)	CFR جنوب شرقی آسیا	۱,۴۷۰	۱,۴۶۰	۰.۷%	شبصیر و پتروشیمی تبریز
ارتوزایلن	CFR چین	۸۹۰	۸۸۰	۱.۱%	شصفها، نوری و شفارا
اتیلن	CFR جنوب شرقی آسیا	۹۴۰	۹۴۰	۰	ایلام، پارس، آریا و شپترو
پلی اتیلن سنگین	FOB خلیج فارس	۸۸۵	۸۸۵	۰	شکبیر،آریا،شاراک،ایلام،مارون،پتروشیمی تبریز و جم
پلی اتیلن سبک	FOB خلیج فارس	۱،۰۸۵	۱،۰۸۵	۰	شکبیر،آریا،شاراک، ایلام،مارون،پتروشیمی تبریز، جم
منواتیلن گلایکول	فوب خلیج فارس	۴۷۱	۴۷۱	۰	شاراک، مارون، جم و شگویا
کریستال ملامین	فوب خلیج فارس	۱،۱۵۷	۱،۱۵۷	۰	پتروشیمی ارومیه

قیمت‌های جهانی محصولات پتروشیمی

نام محصول	مرجع قیمت	دلار / تن ۱۴۰۳/۰۷/۱۳	دلار / تن ۱۴۰۳/۰۷/۰۶	درصد تغییرات هفتگی	نمادهای تأثیرپذیر
پلی اتیلن سبک خطی	FOB خلیج فارس	۹۱۰	۹۰۷	۰.۳%	شکبیر،آریا،شاراک، ایلام،مارون،پتروشیمی تبریز، جم
پلی اتیلن ترفتالات (PET)	FOB جنوب شرقی آسیا	۸۸۰	۸۷۵	۰.۶%	شگویا
پلی پروپیلن تزریقی	CFRخاور دور	۷۶۰	۷۴۵	۲%	جم پیلن،جم، شاراک، مارون و شکبیر
متانول	CFR چین	۲۹۴	۲۹۱	۱%	زاگرس، شفن، شخارک و شسینا
استایرن مونومر	CFR چین	۱،۱۲۱	۱،۰۷۸	۴%	پارس، شبصیر و شجم
تولوئن	CFR چین	۷۷۲	۷۴۲	۴.۳%	پارس،بندرامام، پتروشیمی تبریز، شصفها
بنزن	CFR چین	۹۸۷	۹۴۴	۴.۵%	بندرامام،نوری، شیران، پارس، بوعلی،شصفها
پروپیلن	CFR چین	۸۵۰	۸۴۱	۱.۱%	ایلام، پتروشیمی تبریز، جم، جم پیلن، مارون و شاراک
بوتادین	CFR چین	۱،۵۹۰	۱،۵۹۰	۰	پتروشیمی شازند و تخت جمشید
دو اتیل هگزانول	فوب خلیج فارس	۹۶۰	۹۴۵	۱.۶%	پتروشیمی شازند
سود کاستیک	فوب خلیج فارس	۲۳۲	۲۳۲	۰	پتروشیمی اروند،شکلر

کارگزاری بانک ملت

bank mellat brokerage co.

Mellatcollege

Mellatcollege