کارگزاری بانک ملت
bank mellat brokerage co.

گزارش بررسی بازارهای جهانی

با نگاهی به بازار داخلی



هفته منتهی به ۲۰ مهر ۱۴۰۳

بازارهای جهانی

- تقویم اقتصادی
- بررسی وضعیت بازار جهانی
- دلار آزاد
- طلا
- نفت برنت

پتروشیمی

- متانول
- اوره
- پی‌وی‌سی
- پلی‌اتیلن سنگین
- استایرن
- پلی‌استایرن
- پروپیلن
- پلی پروپیلن
- آلکیل بنزن خطی
- سود کاستیک
- بنزن
- ای‌بی‌اس
- پارازایلین
- زایلین مخلوط

پالایشی

- بنزین
- گازوئیل
- قیر
- وکیوم باتوم

فلزات اساسی

- آلومینیوم
- مس
- روی
- سنگ آهن
- بیلت
- ورق گرم

کشاورزی

- شکر
- گندم
- ذرت
- سویا

بورس کالا داخلی

- نرخ دلار پتروشیمی‌ها
- قیمت جهانی محصولات پتروشیمی

تقویم اقتصادی

- مهم‌ترین رویدادهای هفته پیش رو در جدول زیر ذکر شده است.

تاریخ	روز	رویداد	قبلی	پیش‌بینی
۱۵ اکتبر ۲۰۲۳	سه‌شنبه	(تغییرات سالیانه) تولیدات صنعتی اتحادیه اروپا	-۲.۲%	-۱%
		(تغییرات سالیانه) تولیدات صنعتی ژاپن	۲.۹%	-۴.۹%
۱۶ اکتبر ۲۰۲۳	چهارشنبه	تغییرات سهام نفت خام مؤسسه نفت آمریکا (API)	۱۰.۹M	-
		سخنرانی بانک مرکزی اروپا		
۱۷ اکتبر ۲۰۲۳	پنجشنبه	(تغییرات سالیانه) نرخ تورم اتحادیه اروپا	۲.۲%	۱.۸%
		نرخ تورم (سالانه) ژاپن	۳%	۲.۷%
۱۸ اکتبر ۲۰۲۳	جمعه	نرخ رشد تولید ناخالص داخلی (سالانه) چین	۴.۷%	۴.۵%
		(تغییرات سالیانه) تولیدات صنعتی چین	۴.۵%	۴.۵%

بررسی وضعیت بازار جهانی

- **عملکرد اقتصادی آمریکا:** تورم آمریکا در ماه سپتامبر کمتر از سطح انتظار کاهش یافت در حالیکه تورم اساسی بیش از پیش‌بینی‌ها افزایش یافت و تعدیل فشار قیمت‌ها را متوقف نمود. صورتجلسه FMOC منتشر شده در هفته اخیر این دیدگاه را تقویت کرد که فدرال رزرو هزینه‌های استقراض را با سرعتی کمتر از آنچه قبلا تصور می‌شد کاهش می‌دهد. با این وجود افزایش ادعای بیکاری آمریکا تغییرات نرخ بهره فدرال رزرو را ابهام برانگیز نمود. پیش‌بینی‌ها ۸۶ درصدی بر احتمال کاهش ۲۵ واحدی نرخ فدرال رزرو در ماه نوامبر می‌رود.

- **شاخص PPI چین:** قیمت تولیدکننده چین در سپتامبر ۲۰۲۴ نسبت به مدت مشابه سال قبل، ۲.۸ درصد کاهش یافت که بیش از کاهش ۱.۸ درصدی در ماه قبل و پیش‌بینی بازار از افت ۲.۵ درصدی بود. این بیست و چهارمین ماه متوالی کاهش تورم تولیدکننده و شدیدترین انقباض از ماه مارس بود که ناشی از ضعف مداوم تقاضای داخلی علی‌رغم تلاش‌های مداوم پکن برای معکوس کردن این روند بود.

- **بازدهی اوراق قرضه ۱۰ ساله چین:** بازدهی اوراق قرضه ۱۰ ساله چین به دنبال انتظارات مبنی بر اعلامیه‌های محرک‌های حمایتی اقتصادی جدید با افزایش به ۲.۱۴ درصد رسید. سرمایه‌گذاران به دنبال یک بسته حمایتی مالی بزرگ به ارزش حدود ۲ تا ۳ تریلیون یوان هستند. در اوایل هفته اخیر سازمان برنامه و بودجه چین طرح تامین مالی جدیدی با ارزش اولیه ۵۰۰ میلیارد یوان برای حمایت از بازار سرمایه را اعلام نمود. علاوه بر این برنامه‌هایی مبنی بر انتشار اوراق قرضه ویژه برای تقویت رشد دولت از جمله ۱ تریلیون یوان اوراق قراضه دولتی برای پروژه‌های منطقه‌ای مطرح گردید.

- **شاخص تورم مصرفی چین:** نرخ تورم سالانه چین در سپتامبر ۲۰۲۴ به ۰.۴ درصد کمتر از پیش‌بینی بازار و رقم ۰.۶ در ماه اوت رسید. این هشتمین ماه تورم مصرف‌کننده بود، اما پایین‌ترین نرخ تورم از ژوئن بود که نیاز به حمایت بیشتر از سوی پکن برای مقابله با خطرات کاهش تورم رو به رشد را نشان می‌داد. همچنین، در بحبوحه تلاش‌های دولت برای تنظیم بیشتر بازار املاک، قیمت مسکن ۰.۱ درصد کاهش یافت. قیمت‌های اصلی مصرف‌کننده، بدون احتساب هزینه‌های مواد غذایی و انرژی نیز ۰.۱ درصد افزایش یافت که کمترین افزایش از فوریه ۲۰۲۱ پس از افزایش ۰.۳ درصدی در ماه اوت می‌باشد.

- **وضعیت وضعیت بازار سهام آمریکا در هفته اخیر :** بازار سهام آمریکا تحت تاثیر عواملی از جمله گزارش‌های درآمدی قوی از سوی بانک‌های بزرگ براساس چشم‌انداز خوشبینانه سودآوری سه ماهه سوم و احتمالات پیرامون کاهش نرخ بهره فدرال رزرو به دلیل سطح بالای تورم قرار گرفت بطوریکه شاخص‌های S&P۵۰۰، داوجونز و نزدک به ترتیب با رشد ۱.۵درصد، ۱.۴ درصد و ۱.۷ درصدی مواجه شدند.

- **بازار بدهی آمریکا :** نرخ اوراق قرضه ۱۰ ساله آمریکا تحت تاثیر نگرانی‌ها مبنی بر اینکه تورم احتمالا بالاتر از اهداف انتظاری فدرال رزرو باقی بماند با افزایش ۴.۱۱ درصد ارزیابی شد. سایر عوامل از جمله افزایش قیمت‌های اصلی تولیدکنندگان و مصرف‌کنندگان نیز بر افزایش سطح انتظاری تورم نسبت به اهداف مورد نظر فدرال رزرو تاثیرگذار بود.

- **شاخص سهام بازار اروپا در هفته اخیر:** بازار سهام اروپا با افزایش قیمت معاملاتی بسته شد. ۵۰ Stoxx منطقه یورو ۰.۷% افزایش یافت و شرکتهای صنعتی زیمنس، اشنایدر، ایرباس و سافران بین ۴% و ۱% افزایش یافتند.

- **شاخص بازار سهام آسیا در هفته اخیر:** در هفته اخیر شاخص شانگهای تحت اثربخشی اقدامات محرک پولی چین ۲.۵۵ درصد سقوط کرد درحالیکه در توکیو، شاخص ۲۲۵ Nikkei در پایان هفته ۰.۶۴ درصد افزایش یافت. شاخص هانگ سنگ هنک کنگ نیز ۱۰.۲ % رشد کرد.

تحلیل تکنیکال دلار آزاد

نکات تحلیل	
قیمت فعلی (تومان)	۶۲,۸۰۰
مقاومت اول (تومان)	۶۳,۰۰۰
مقاومت دوم (تومان)	۶۵,۰۰۰
حمایت اول (تومان)	۶۱,۵۰۰
حمایت دوم (تومان)	۶۰,۰۰۰

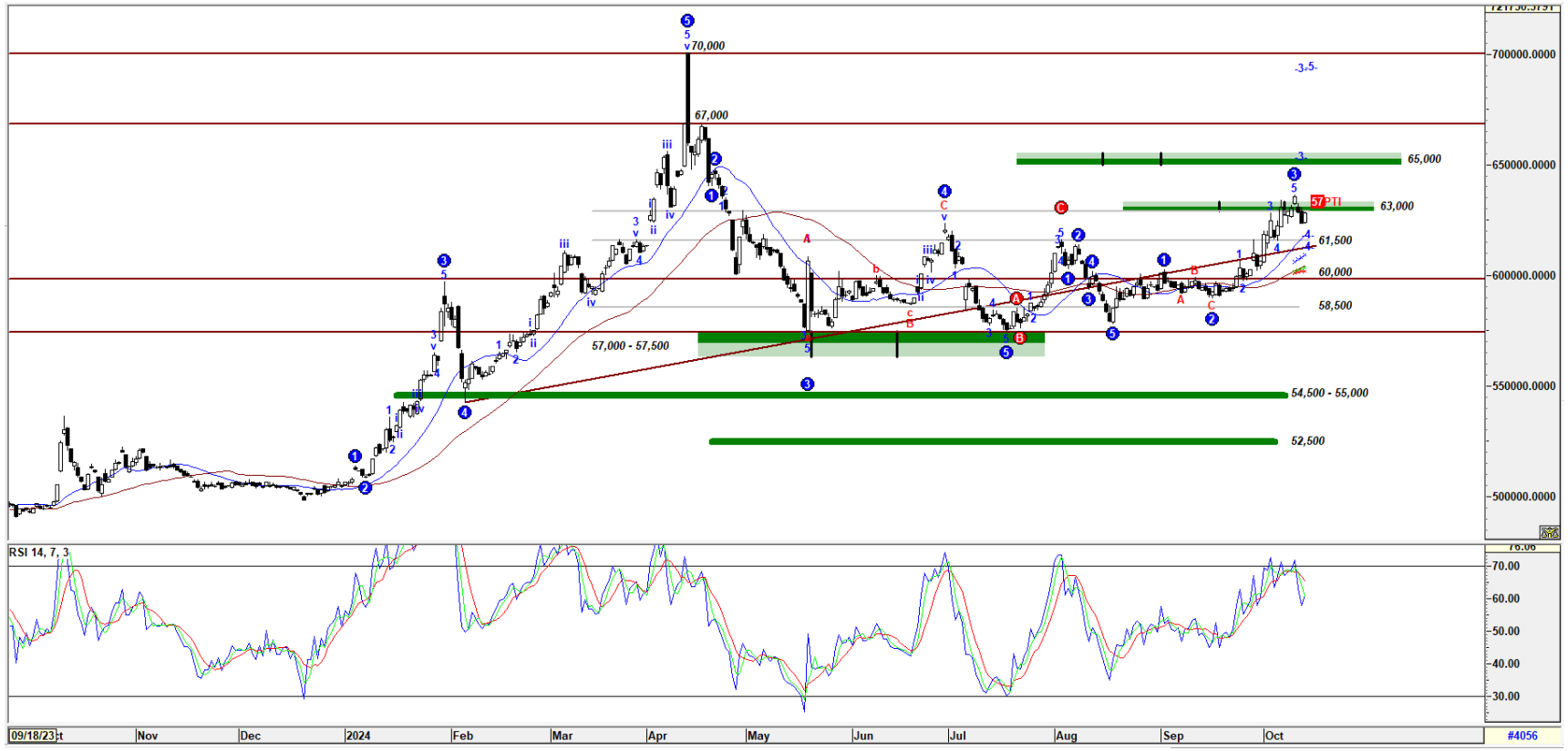

- در تایم‌فریم روزانه، قیمت دلار پس از رشد تا بالای مقاومت ۶۳,۰۰۰ تومان، موفق به تثبیت در این محدوده نشد و به زیر این مقاومت بازگشت اما همچنان انتظار می‌رود بار دیگر به سمت این مقاومت حرکت کرده این محدوده را تست کند؛ در صورت عبور قیمت دلار از این محدوده و تثبیت بالای آن، انتظار رشد قیمت تا محدوده ۶۵,۰۰۰ تومان وجود خواهد داشت.

تحلیل بازار جهانی انس طلا

- طلا در پایان هفته گذشته پس از آن که داده‌های تورم آمریکا چشم‌انداز کاهش نرخ بهره را در ماه آینده تقویت کرد، به ۲,۶۵۷ دلار در هر اونس رسید.

- شاخص قیمت تولیدکننده آمریکا در ماه سپتامبر بدون تغییر باقی ماند و شاخص قیمت مصرف‌کننده آمریکا در ماه گذشته اندکی بیشتر از حد انتظار افزایش یافته است، اما افزایش سالانه تورم مصرفی کمترین حد در بیش از ۳.۵ سال گذشته بوده است. چشم‌انداز تورمی مطلوب، از انتظارات برای کاهش نرخ بهره فدرال رزرو در ماه آینده حمایت کرد که به نفع قیمت طلاست. همچنین با توجه به کندی رشد اقتصادی در برخی بخش‌ها مانند مسکن، فدرال رزرو به دنبال کاهش نرخ بهره هست.





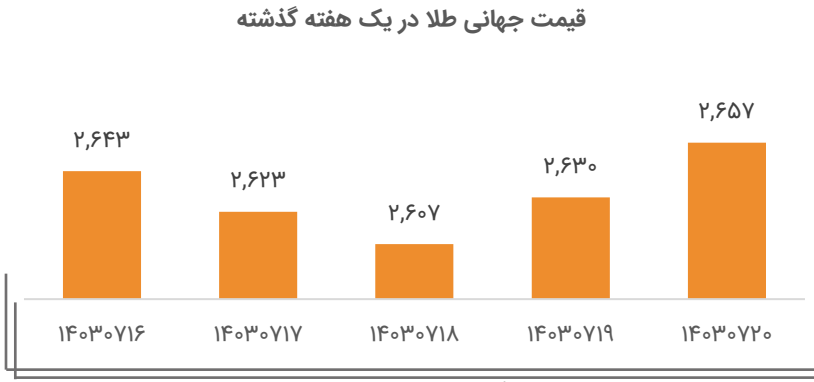

تحلیل تکنیکال طلا (انس)

نکات تحلیل	
قیمت فعلی (دلار)	۲,۶۵۶
مقاومت اول (دلار)	۲,۶۸۰
مقاومت دوم (دلار)	۲,۹۲۰
حمایت اول (دلار)	۲,۵۳۰
حمایت دوم (دلار)	۲,۴۸۰



- در تایم‌فریم روزانه، قیمت انس زیر سقف تاریخی خود قرار داشته و می‌توان انتظار نوسان در محدوده‌ای بین ۲,۶۲۰ تا ۲,۶۸۰ دلار را داشت. در بلندمدت، روند قیمت انس صعودی است و در صورت عبور از مقاومت ۲,۶۸۰ دلار، انتظار رشد تا ۲,۹۲۰ دلار وجود خواهد داشت.

تحلیل بازارجهانی روند اونس طلا و شاخص دلار

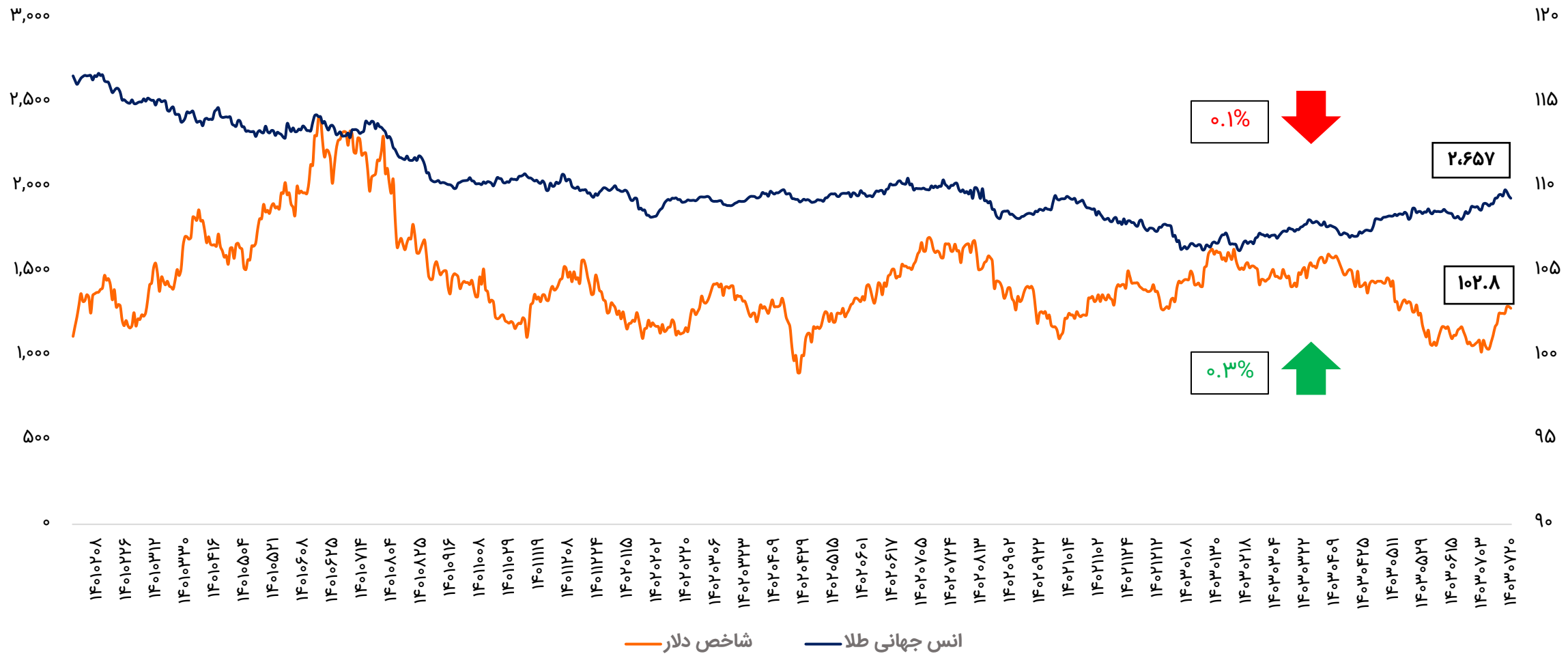

تحلیل بازار جهانی نفت

- قیمت نفت در طول هفته گذشته تحت تاثیر تنش درگیری میان اسرائیل با لبنان و ایران به ۷۹ دلار در هر بشکه رسید هرچند در اواسط هفته بازار نفت به ثبات نسبی رسید زیرا علی رغم این نگرانی‌های ژئوپلیتیکی، نشانه‌ای از اختلال واقعی در عرضه دیده نشد.
- ثبات افزایش قیمت نفت به دلیل تنش‌های ژئوپلیتیکی در خاورمیانه، به ویژه انتقام احتمالی اسرائیل از حمله موشکی ایران، تقویت شده است. لذا این وضعیت نگرانی‌هایی را در مورد اختلالات احتمالی عرضه در خاورمیانه ایجاد کرده است.
- در سمت تقاضا، طوفان میلتون همچنین بر تقاضای سوخت کوتاه مدت در فلوریدا موثر است، اگرچه مصرف بلندمدت ممکن است با پیامدهای طوفان کاهش یابد؛ فلوریدا سومین مصرف کننده بزرگ بنزین در آمریکاست اما هیچ پالایشگاهی در این ایالت وجود ندارد و فلوریدا را به واردات از راه دریا، وابسته کرده است.

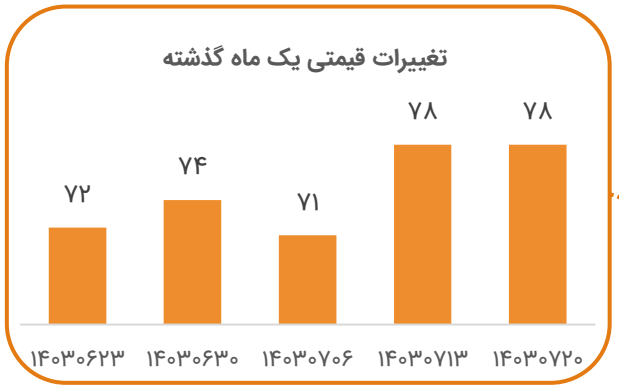

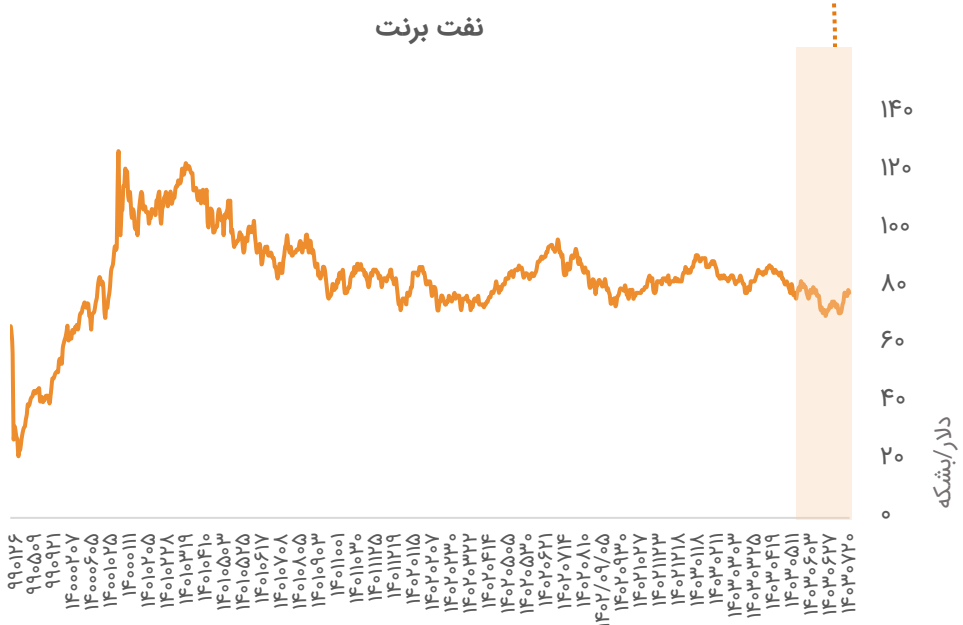

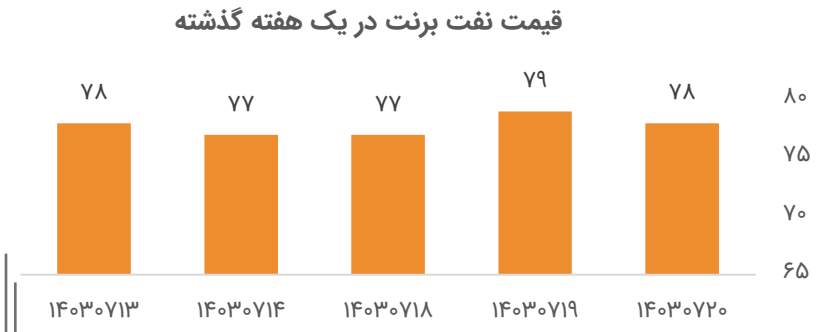

تحلیل تکنیکال نفت برنت

نکات تحلیل	
قیمت فعلی (دلار)	۷۸.۸
مقاومت اول (دلار)	۷۹
مقاومت دوم (دلار)	۸۱
حمایت اول (دلار)	۷۶
حمایت دوم (دلار)	۷۱



- در تایم‌فریم روزانه، قیمت نفت در طول هفته گذشته، با گذر از مقاومت ۷۹ دلار، رشدی تا مقاومت ۸۱ دلار داشت اما موفق به عبور نشد و مجددا به زیر ۷۹ دلار بازگشت؛ همچنان این انتظار وجود دارد که شاهد رشد قیمت نفت در میان‌مدت باشیم. مقاومت‌های پیش‌رو بر روی نمودار مشخص شده‌اند.

تحلیل بازار جهانی متانول

- بازارهای آسیا در هفته گذشته، به دلیل نوسانات بازارهای بالادستی، شاهد فعالیت نسبتا کمتری بودند. در چین، حجم معاملات متانول در بازار داخلی کاهش یافت. علیرغم اقدامات محرک اقتصادی چین در اوایل ماه اکتبر تقاضای صنایع پایین دستی متانول ضعیف باقی ماند. فعالان بازار متانول در خاورمیانه و آمریکا ترجیح می‌دهند محموله‌های خود را به جای آسیا به اروپا ارسال کنند.
- قیمت‌های متانول در جنوب شرق آسیا ثابت بود، زیرا بازار فعالیت خرید و فروش چندانی را تجربه نکرده است. اگرچه مذاکرات نقدی وجود داشته است.
- عرضه محموله‌های ایرانی به هند همچنان ادامه دارد؛ هرچند فعالان بازار پیش‌بینی می‌کنند با تشدید تنش‌ها در خاورمیانه، دسترسی به کشتی و محموله‌ها طی هفته آینده با خطر روبرو خواهد شد.
- در کره جنوبی عرضه متانول محدود بود. قیمت محموله‌های متانول سی‌افار کره جنوبی برای ماه نوامبر ۳۶۰ دلار بر تن ارزیابی شد.

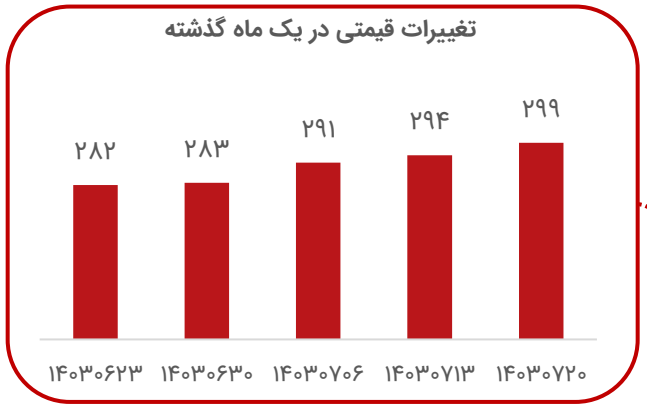



تحلیل بازار جهانی اوره

- در هفته گذشته، وضعیت معاملات نسبتا خوب بود و روند قیمت‌ها در کوتاه‌مدت مثبت و صعودی ارزیابی می‌شود چرا که عرضه از سوی خاورمیانه و جنوب شرقی آسیا محدود و تقاضای واردات هند نیز همچنان بر طرف نشده است.
- مزایده هند همچنان در کانون توجه اهالی بازار قرار دارد. هند تاکنون پذیرش ۵۶۰,۰۰۰ تن اوره را تضمین کرده است. بجز ۵۰,۰۰۰ تن، باقی محموله‌ها در ساحل شرقی به قیمت ۳۸۹ دلار در هر تن سی‌اف‌آر پیشنهاد شده است.
- اوره گرانول مصر به مقصد اروپا در آخرین معاملات به حدود ۴۰۵-۴۰۷ دلار در هر تن سی‌اف‌آر افزایش یافت. در غرب سوئز، اوره گرانول برزیل به ۳۷۵-۳۸۵ دلار در هر تن سی‌اف‌آر افزایش یافت در حالی که پیشنهادات تا ۳۹۰ دلار نیز شنیده شد اما معامله در این محدوده صورت نگرفت. محموله‌های آمریکا نیز به ۳۳۰-۳۴۲ دلار در هر تن فوب نولا افزایش یافت.
- در ایران، قیمت اوره گرانوله به ۳۲۰ دلار در هر تن تن فوب رسید که در ابتدای هفته ۳۱۵ دلار گزارش شده بود. به نظر می‌رسد ۳ تولید کننده ایرانی یعنی شیراز، خراسان و پردیس در حدود ۳۲۰ دلار محموله‌هایی را برای تحویل در اکتبر-نوامبر به فروش رساندند.
- انتظار می‌رود هند برای جلوگیری از کاهش موجودی در سه ماهه اول سال آینده، ۱.۴ میلیون تن دیگر اوره خریداری کند که این فرصتی مناسب برای تامین کنندگان در روسیه و خاورمیانه در ماه‌های آینده خواهد بود. در نتیجه در هفته‌های آینده نیز شاهد برگزاری مناقصات توسط هند خواهیم بود. از سوی دیگر، تنش‌های خاورمیانه نیز باعث رشد قیمت خواهد بود.

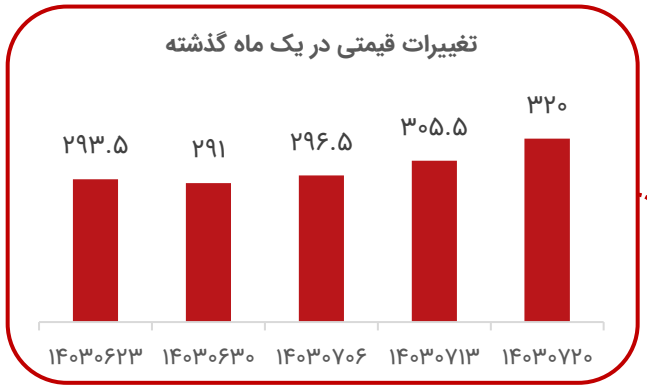



تحلیل بازار جهانی پی‌وی‌سی

- در هفته گذشته در چین از آنجایی که فعالان بازار به تازگی از تعطیلات بازگشته بودند و حجم معاملات محدود بود، قیمت پی‌وی‌سی سی‌افار چین با ثبات بوده و ۷۶۰ دلار بر تن معامله شد.
- در بازار داخلی چین پس از پایان تعطیلات به دنبال امیدواری‌ها پیرامون اعلام بسته‌های محرک اقتصادی جدید از سوی دولت شرایط بازار پی‌وی‌سی تاحدودی بهبود بخشید اما قیمت معاملات آتی پی‌وی‌سی در این منطقه کاهشی بود. حجم معاملات محموله‌های پی‌وی‌سی بر مبنای سی‌افار چین محدود بود زیرا فعالان بازار در انتظار پیشنهادات قیمتی جدید برای ماه نوامبر بودند که انتظار می‌رود در هفته‌های آینده اعلام گردد.
- پیشنهادات قیمتی محموله‌های ماه نوامبر پی‌وی‌سی تحت تاثیر نوسانات بالای قیمتی معاملات آتی پی‌وی‌سی در چین پس از پایان تعطیلات قرار گرفت. این در شرایطی است که با پایان یافتن اعتصابات بندری، نگرانی‌های پیرامون کمبود عرضه پی‌وی‌سی از سوی آمریکا کاهش یافت. این اعتصابات در اوایل اکتبر آغاز شد و بنادر کلیدی در شرق آمریکا و سواحل خلیج آمریکا به مدت سه روز تعطیل شدند اما با توافق میان ILA و اتحاد دریایی آمریکا به پایان رسید.

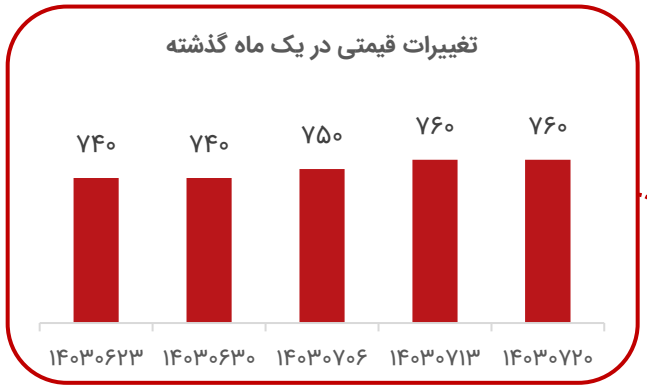

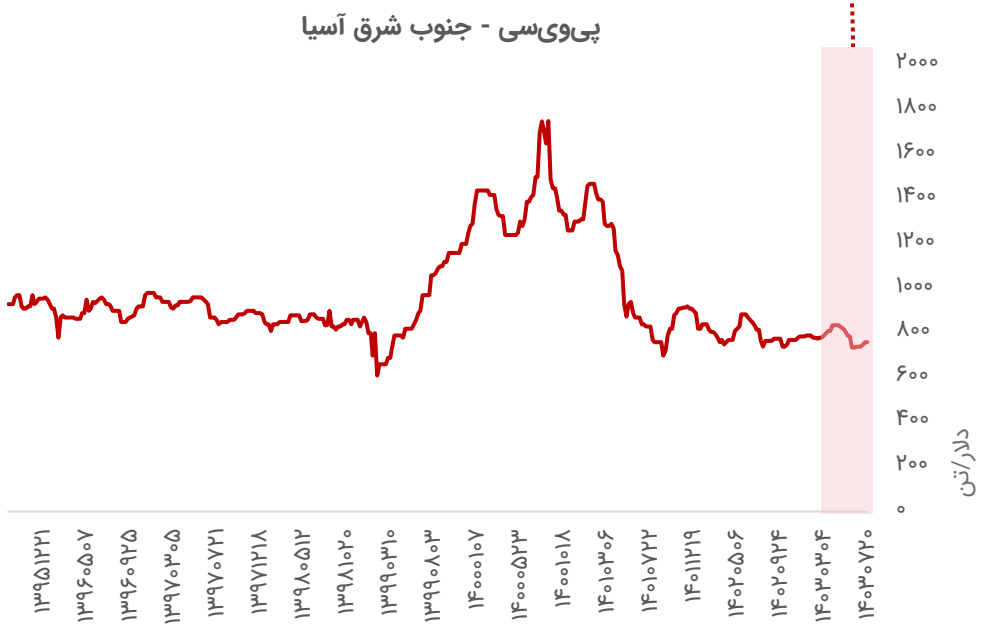

تحلیل بازار جهانی پلی‌اتیلن

- در هفته گذشته در چین بازار پلی اتیلن در بحبوحه افزایش حجم معاملات پس از پایان تعطیلات تقویت شد. قیمت پلی اتیلن گرید فیلم سی‌اف‌ار آسیای شرق دور با افزایش ۹۲۰ دلار بر تن معامله شد. قیمت پلی اتیلن سبک خطی گرید فیلم در این منطقه نیز با افزایش ۹۵۰ دلار بر تن معامله شد.
- قبل از شروع تعطیلات دولت چین مجموعه‌ای از اقدامات محرک اقتصادی را با هدف تقویت بازار اعلام نمود در نتیجه قیمت‌های داخلی و محموله‌های سی‌اف‌ار پلی اتیلن به دنبال بهبود احساسات بازار و افزایش قیمت معاملات آتی افزایش یافت.
- از آنجایی که نگرانی‌ها پیرامون تقاضای پلی اتیلن همچنان وجود دارد و حجم معاملات محدود بود لذا فعالان بازار پیرامون تداوم روند صعودی بازار پلی اتیلن تردید داشتند.
- افزایش قیمت اخیر پلی اتیلن عمدتا به دلیل انتظارات خوشبینانه پیرامون شرایط اقتصاد کلان بود. در جنوب شرقی آسیا از آنجایی که اکثر تولیدکنندگان خاورمیانه قبلا سفارشات خود را برای این ماه تکمیل کرده بودند، حجم معاملات محدود بود. اغلب مصرف کنندگان پلی اتیلن در این منطقه دارای موجودی کافی بودند و برای خرید تعجیلی نداشتند.

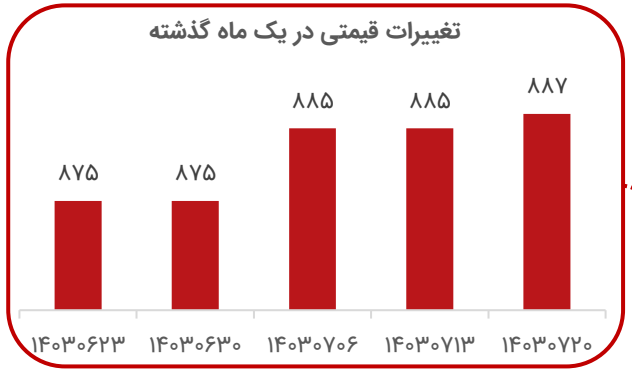

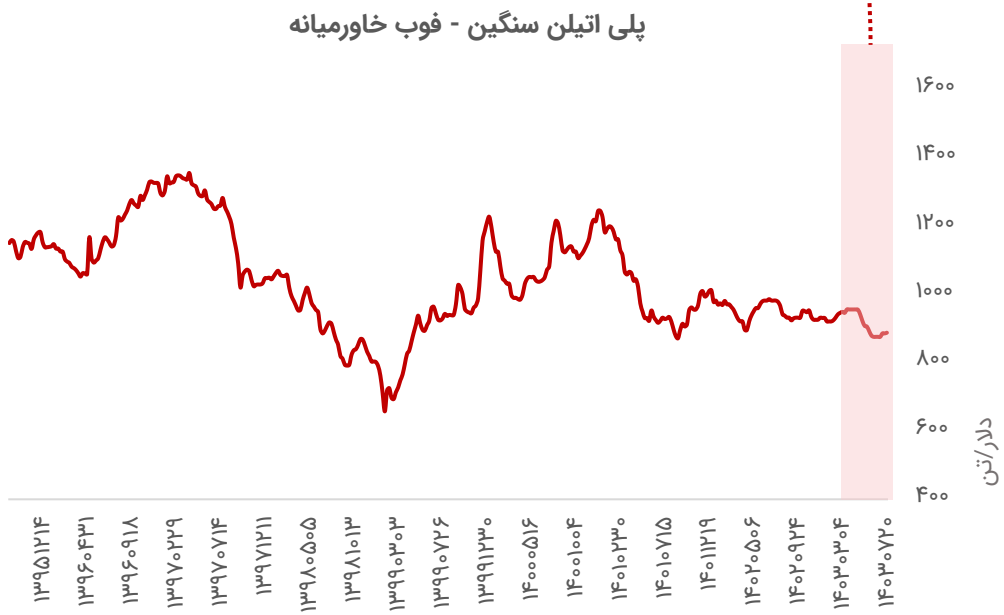

تحلیل بازار جهانی استایرن

- در هفته گذشته قیمت استایرن سی‌اف‌ار چین و فوب کره جنوبی به دنبال عرضه بالا و تقاضای پایین با کاهش به ترتیب ۱،۰۸۱ و ۱،۰۶۷ دلار بر تن معامله شدند.
- واردات استایرن چین بیش از حد انتظار بوده است و حدود ۳۰،۰۰۰ تن ارزیابی شد. قیمت معاملات آتی استایرن در بورس کالای دالیان نزولی بود که بر روند کاهشی قیمت استایرن تاثیر گذار بود.
- در خارج از چین نیز شرایط بازار استایرن بطور مشابه ضعیف بود و حجم معاملات محدود بود. پرمیوم سی‌اف‌ار جنوب شرقی آسیا نسبت به سی‌اف‌ار چین ۳۵ دلار بر تن ارزیابی شد.
- در چین نرخ عملیاتی تولید استایرن با کاهش ۷۲.۶ درصد ارزیابی شد. تولید استایرن در این منطقه در هفته اخیر ۳۱۵،۹۰۰ تن برآورد شد. در بازارهای پایین دستی استایرن چین نرخ عملیاتی ای‌بی‌اس و پلی استایرن با کاهش به ترتیب ۶۰.۲ و ۵۷.۳ درصد ارزیابی شد.

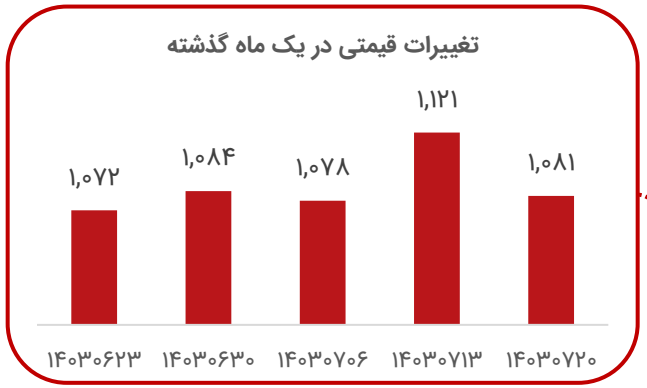

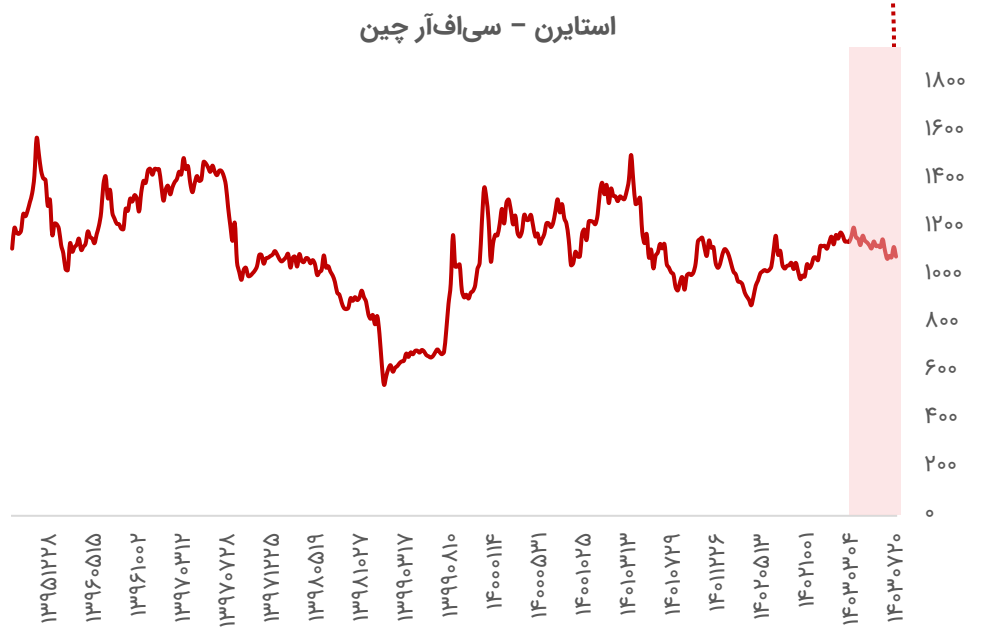

تحلیل بازار جهانی پلی استایرن

- در هفته گذشته در شورای همکاری خلیج فارس قیمت پلی استایرن در محدوده قیمتی گسترده‌تری معامله شد. انتظار می‌رود تقاضا پلی استایرن در سراسر خاورمیانه تا پایان ماه اکتبر کاهشی باشد؛ زیرا بخش عمده‌ای از محموله‌های پلی استایرن برای ماه جاری خریداری شده است.
- قیمت محموله‌های پلی استایرن جنوب آسیا به دلیل هزینه‌های کمتر حمل و نقل نسبت به محموله‌های پلی استایرن در مناطق شمال شرقی و جنوب شرقی آسیا پایین‌تر ارزیابی شد.
- در هند شکاف قیمتی خرید و فروش پلی استایرن در بحث واردات و همچنین تقاضای داخلی فصلی پلی استایرن، بالا بود.
- در بنگلادش بازار پلی استایرن تحت تاثیر تقاضای پایین همچنین عدم قطعیت پیرامون قیمت‌ها تاحدودی شاهد روند کاهشی بود.

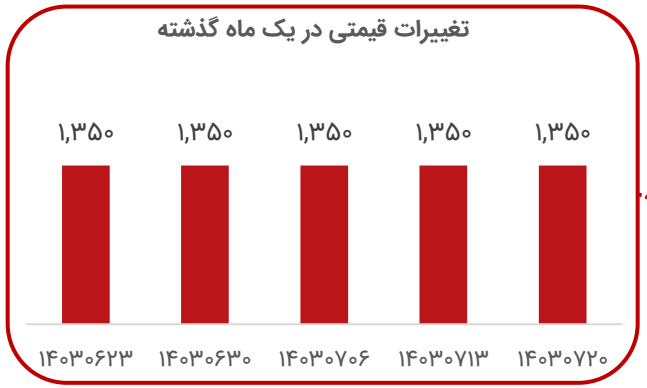

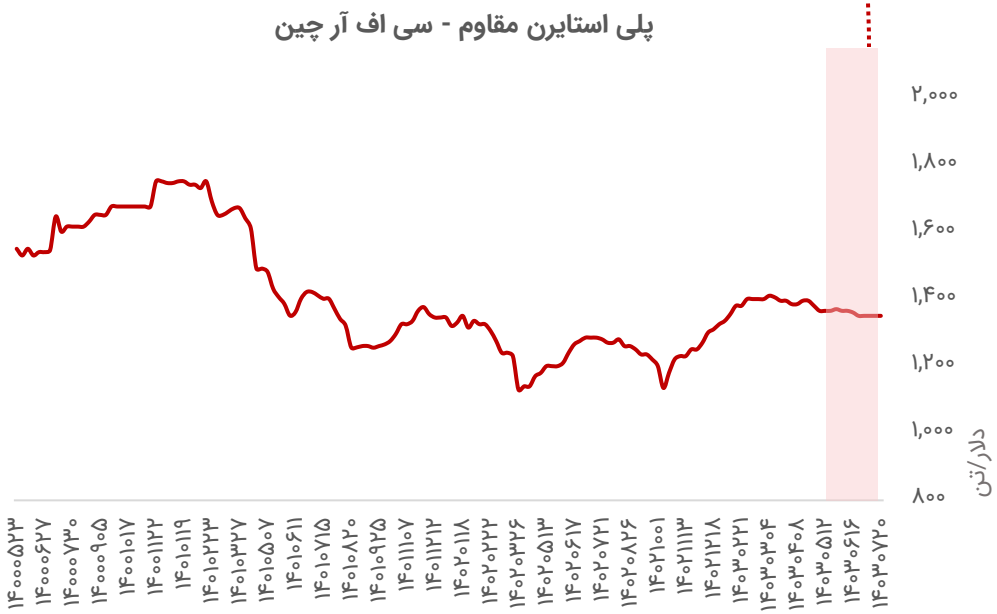

تحلیل بازار جهانی پروپیلن

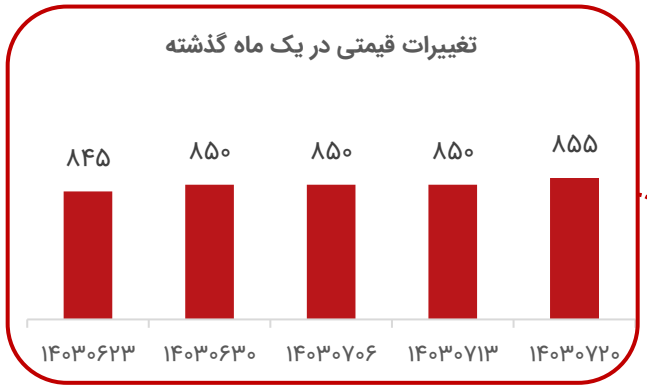

- قیمت پروپیلن آسیا در هفته گذشته در بحبوحه افزایش علاقه خرید خریداران چینی به دلیل جو صعودی در بازار پلی پروپیلن پایین‌دست، اندکی قوی‌تر بود. در میان افزایش علاقه خرید، چندین محموله از کره جنوبی به سمت چین هدایت می‌شود. در شرایطی که تولیدکنندگان در کره جنوبی قبلا با افزایش موجودی مواجه بودند و افزایش تقاضا فشار موجودی را کاهش داده است. پروپیلن سی‌اف‌ار چین با ۵ دلار افزایش در ۸۵۵ دلار در تن در هفته ارزیابی شد.

- در هفته اخیر، بازار تایوان همچنان راکد بود، زیرا خریداران تحت پیش بینی مازاد عرضه احتمالی در بازار در آستانه راه‌اندازی مجدد چندین کارخانه در هفته آینده، موضع محتاطانه‌ای داشتند. همچنین سطح موجودی تولیدکنندگان پایین دستی به دلیل پایین بودن نرخ‌های عملیاتی، مناسب بود.

- در جنوب شرقی آسیا، در نتیجه افزایش قیمت تولیدکنندگان، شکاف قیمتی بین خریداران و فروشندگان افزایش می‌یابد.با وجود تغییر روند معکوس قیمت در اواخر هفته، تولیدکنندگان، روند صعودی مجتمع‌های نفتی بالادستی را عامل افزایش قیمت‌ها عنوان کردند. شکاف قیمتی منجر به یک بازار راکد با حداقل مناقصه فروش برای محموله‌های نوامبر جنوب شرقی آسیای می‌شود و تنها خریدارانی که با نیازهای ذخیره سازی مواجه هستند ممکن است مجبور شوند قیمت‌های پیشنهادی خود را به سمت بالا بازبینی کنند تا عرضه پروپیلن لازم را تضمین کنند و قیمت‌ها تحت فشار قرار می‌گیرد. قیمت پروپیلن سی‌اف‌ار جنوب شرقی آسیا با ۵ دلار در هر تن در هفته افزایش در ۸۰۵ دلار در هر تن ارزیابی شد.



تحلیل بازار جهانی پلی پروپیلن

- فعالیت خرید در بازارهای شورای همکاری خلیج فارس و شرق مدیترانه در طول هفته محدود بود. ترس از جنگ مستقیم احتمالی بین ایران و اسرائیل تمایل خریداران را به شدت کاهش داده است.
- در هند، بحث‌های بازار PP در طول هفته دامنه وسیع‌تری را در برگرفت، از آن جهت که نشانه‌های خرید در ابتدای هفته پایین‌تر بود، در حالیکه پیشنهادات در پایان هفته بالاتر ظاهر شدند. افزایش تقاضای ذخیره سازی مجدد برخی از معامله‌گران در آستانه تعطیلات فصل جشنواره به همراه ترس از حرکت قیمت نفت خام به دلیل ریسک ژئوپلیتیکی از قیمت‌ها حمایت کرد.
- با بازگشت چین از تعطیلات هفته طلایی، پیشنهادها برای محصولات چینی در پاکستان در طول هفته ظاهر شد. پس از پایان فصل باران‌های موسمی و تصویب وام صندوق بین المللی پول (IMF) جو در بازار پاکستان بهبود یافت.
- انتظار می‌رود افزایش قیمت آتی نفت بر تمایل خرید اثرگذار باشد درحالیکه جنگ جاری در غزه و لبنان برای ادامه کاهش تمایل خریداران در شرق مدیترانه موثر است و تعطیلات فصلی جشنواره احتمالا رشد تقاضای هند را محدود نگه می‌دارد.

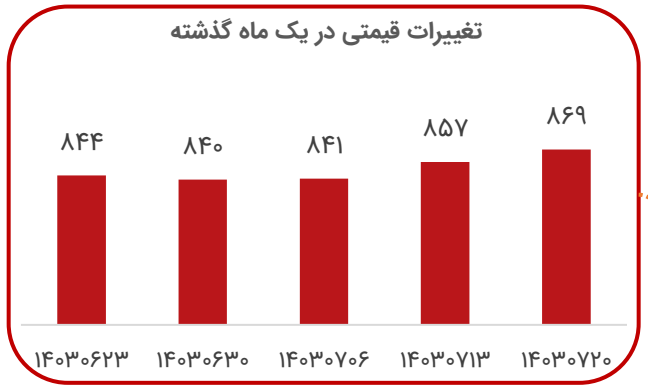

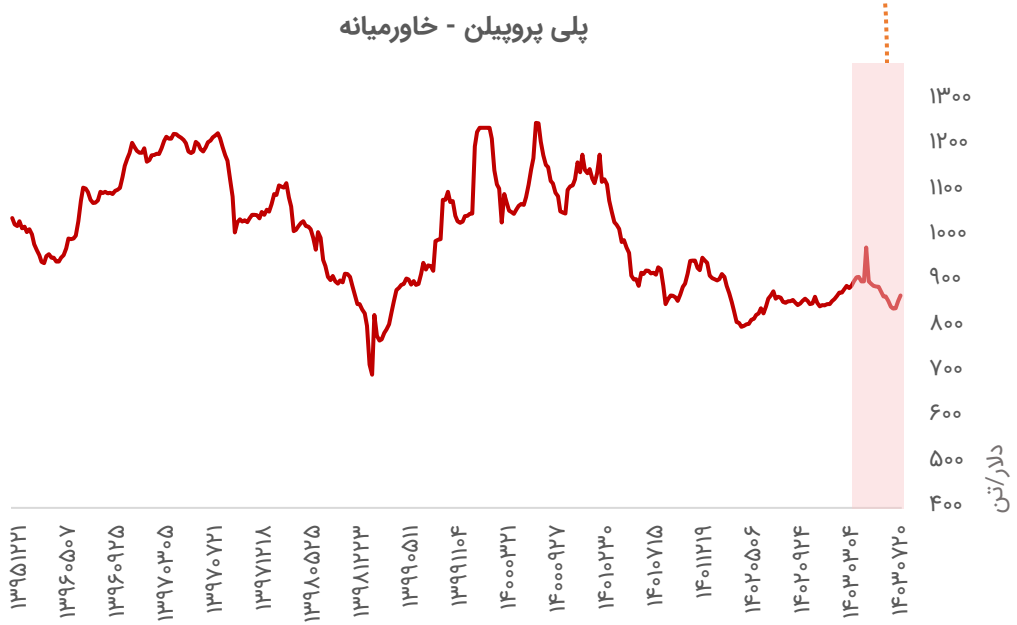

تحلیل بازار جهانی الکیل بنزن خطی

- بازار آلکیل بنزن خطی در چین پس از تعطیلات هفته گذشته بازگشایی کم فروغی داشت. با این حال، انتظار می‌رود با بازگشت همه فعالان به بازار، گفتگوها برای معاملات در کوتاه مدت آغاز شود.
- افزایش قیمت نفت خام در بحبوحه تشدید تنش‌ها در خاورمیانه، بازیگران بازار LAB را در انتظار صعود قیمت‌ها قرار داده، زیرا بیشتر آنها انتظار دارند بازارهای بالادستی از افزایش قیمت نفت متاثر شوند.
- فروشندگان بر روی پیشنهادات خود اصرار ورزیدند. برخی از خریداران در آسیا و هند برای خرید تلاش کردند چرا که بازار ممکن است روند کوتاه‌مدت صعودی را تجربه کند.
- دو کارخانه در آسیا برای ماه نوامبر تعمیرات را برنامه‌ریزی کرده‌اند که این گمانه‌زنی را بیشتر می‌کند که عرضه بازار تحت فشار بیشتر و نهایتاً قیمت‌ها افزایش یابد.
- انتظار می‌رود روند صعودی بازار نفت، قیمت LAB را تحت تأثیر قرار دهد. همچنین در ماه نوامبر، شاهد افزایش تعمیرات کارخانه‌های تولیدکننده LAB در آسیا خواهیم بود.

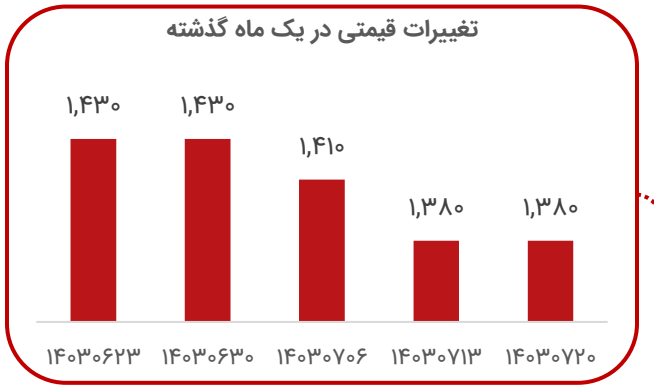

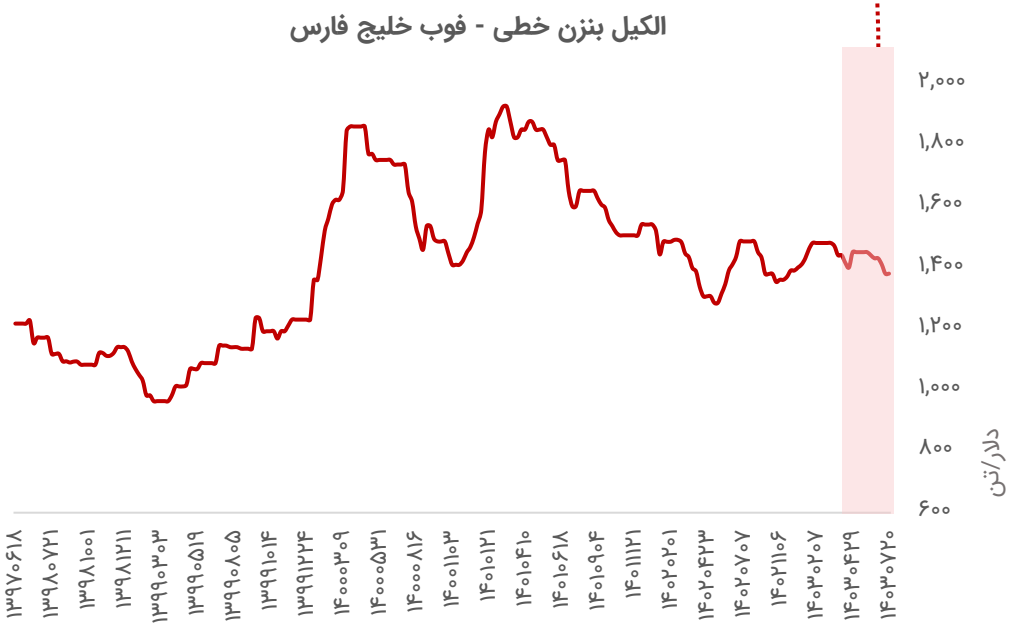

تحلیل بازار جهانی سود کاستیک

- در هفته گذشته، وضعیت بازار داخلی چین، به ویژه در صنایع پایین دستی، پس از پایان تعطیلات نسبتا ثابت باقی ماند. تولیدکنندگان سود کاستیک در چین عمدتا بر تعهدات داخلی متمرکز بودند و تمرکز بر بازار صادراتی کمتر بود. سایر تولیدکنندگان سود کاستیک از جمله شمال شرقی آسیا به دلیل سودآوری بالاتر به بازارهای صادراتی آمریکا سوق داده شدند.
- در جنوب شرقی آسیا از آنجایی که موجودی انبارهای سود کاستیک در سطح مناسبی قرار داشت اکثرا موضع محتاطانه اختیار کرده بودند.
- از آنجایی که تورم جهانی در حال کاهش است اکثر خریداران صرفا براساس نیاز خریداری می‌کردند تا ریسک‌های خود را به حداقل برسانند.
- انتظار می‌رود تا پایان سال ۲۰۲۴ و اوایل سال ۲۰۲۵ مصرف سود کاستیک منطقه جنوب شرق آسیا افزایش یابد. مذاکرات پیرامون محموله‌های ماه نوامبر سود کاستیک احتمالا در هفته‌های آینده سرعت بیشتری خواهد گرفت.

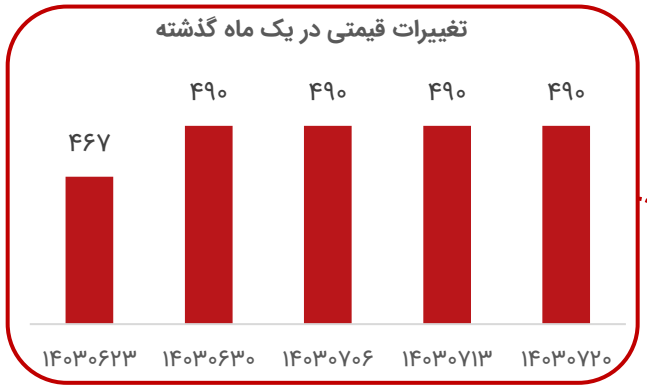



تحلیل بازار جهانی بنزن

- در هفته گذشته، قیمت بنزن فوب کره جنوبی، تحت تأثیر افزایش قیمت در صنایع بالادستی، با رشد همراه شد و به ۹۳۱ دلار بر تن رسید. سود آوری بازار بنزن در مقایسه با بازارهای بالادستی آن نسبتا محدودتر بود.
- در کره جنوبی محموله ۳،۰۰۰ تنی برای تحویل ماه دسامبر با پرمیوم ۸ دلار بر تن براساس میانگین قیمت ماهیانه فوب کره معامله شد. در اوایل ماه اکتبر صادرات بنزن کره ۱۲۶،۰۰۰ تن ارزیابی شده است که ۹۵،۰۰۰ تن به چین و ۳۰،۰۰۰ تن به تایوان صادر شده است.
- در تایوان خریداران بنزن اعلام کردند دسترسی به محموله‌های بنزن مناسب بوده است که عمدتا از هند تامین می‌گردد.
- در چین شرکت سینوپک کارخانه آروماتیک جوجیانگ خود را به دلیل نقص فنی به مدت ۱۰ روز تعطیل کرد. این واحد تولیدی دارای ظرفیت سالانه ۹۰۰،۰۰۰ تن پارازایلین، ۳۰۰،۰۰۰ تن بنزن، ۲۸۰،۰۰۰ تن تولوئن و ۲۵۰،۰۰۰ تن زایلین مخلوط است.

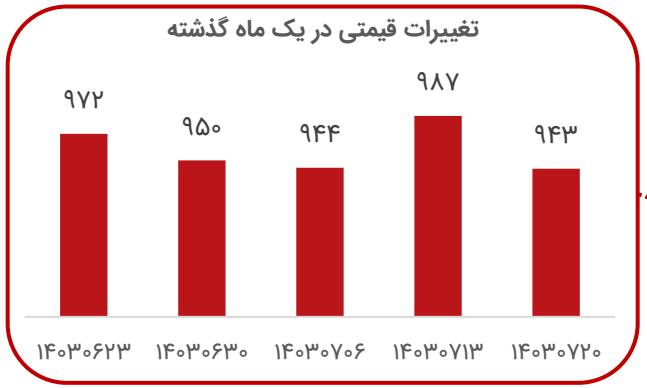



تحلیل بازار جهانی ای بی اس

- در هفته گذشته قیمت ای‌بی‌اس سی‌اف‌ار چین و سی‌اف‌ار جنوب شرقی آسیا هر دو بدون تغییر به ترتیب ۱،۴۵۰ و ۱،۴۷۰ دلار بر تن معامله شدند.
- سطوح قیمتی پیشنهادی ای‌بی‌اس به دنبال افزایش قیمت آتی استایرن افزایش یافته است اما به دلیل تقاضای پایین حجم معاملات بازار ای‌بی‌اس محدود بود.
- در هفته اخیر قیمت محصولات بالادستی ای‌بی‌اس شاهد نوسانات بالایی بود. قیمت استایرن سی‌اف‌ار چین با کاهش ۱،۰۸۱ دلار بر تن معامله شد. قیمت بوتادین سی‌اف‌ار چین ثابت و ۱،۵۹۰ دلار بر تن ارزیابی شد. قیمت اکریلونیتریل سی‌اف‌ار آسیای شرق دور با افزایش ۱،۱۶۰ دلار بر تن معامله شد.

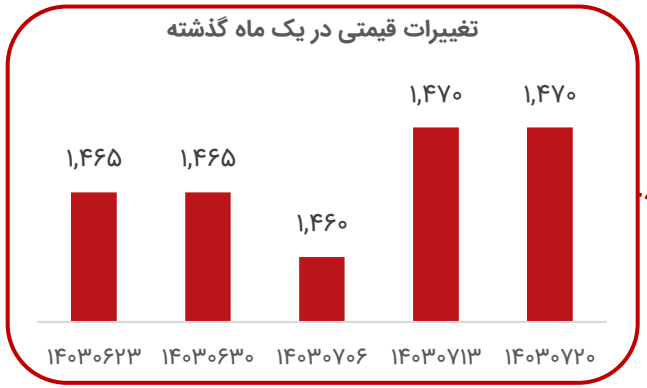

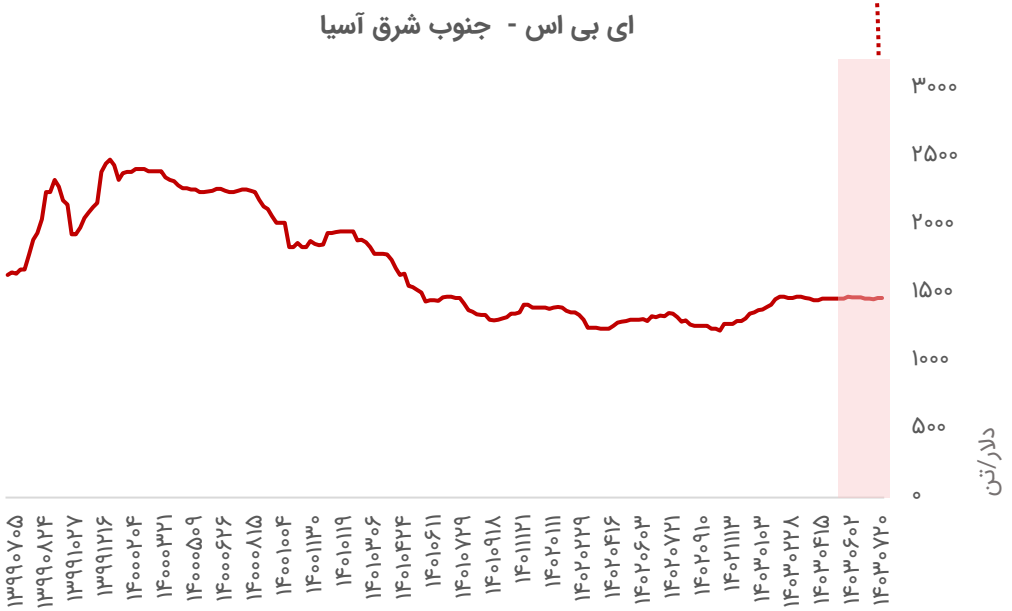

تحلیل بازار جهانی پارازایلین

- در هفته گذشته در شرق آسیا به دنبال افزایش قیمت نفت خام و حمایت بازار پایین دستی بخش PET، قیمت پارازایلین تاحدودی افزایش یافت.

- علیرغم حمایت بازار پارازایلین تحت تاثیر افزایش قیمت نفت خام، سرعت رشد تقاضا پارازایلین پایین می‌باشد. از سوی دیگر، با وجود تقاضای پایین پارازایلین، کارخانه‌های پلی‌استر در چین احتمالا نرخ عملیاتی تولید را بالا نگه دارند.

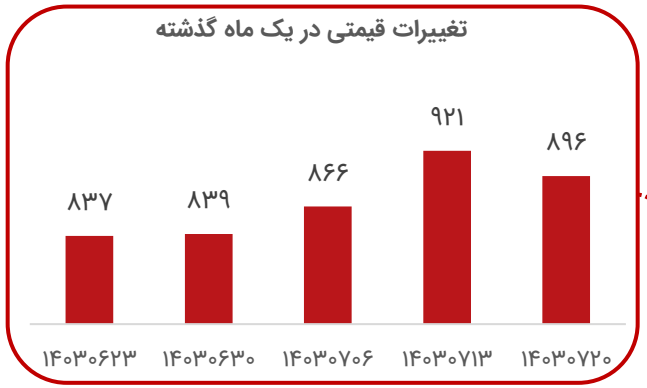



تحلیل بازار جهانی زایلین مخلوط

- در هفته گذشته قیمت زایلین سی‌اف‌ار تایوان، فوب کره جنوبی و سی‌اف‌ار چین با کاهش به ترتیب ۷۶۰،۷۷۵ و ۷۶۵ دلار بر تن معامله شد.
- در چین تقاضا زایلین پس از تعطیلات پایین بود اما انتظار می‌رود عرضه داخلی با تولید جدید زایلین توسط پتروشیمی Yulong افزایش یابد. پالایشگاه جدید زایلین در شاندونگ در شمال شرق چین می‌تواند ۳۰،۰۰۰-۵۰،۰۰۰ تن ایزومر زایلین را در ماه اکتبر در بازار داخلی بفروشد.
- پس از بازگشت چین از تعطیلات در بازار داخلی شرق چین قیمت زایلین با کاهش ۷۳۵ دلار بر تن ارزیابی شد. تولیدکنندگان زایلین در این منطقه اعلام کردند در حال حاضر شرایط بازار زایلین ضعیف می‌باشد.

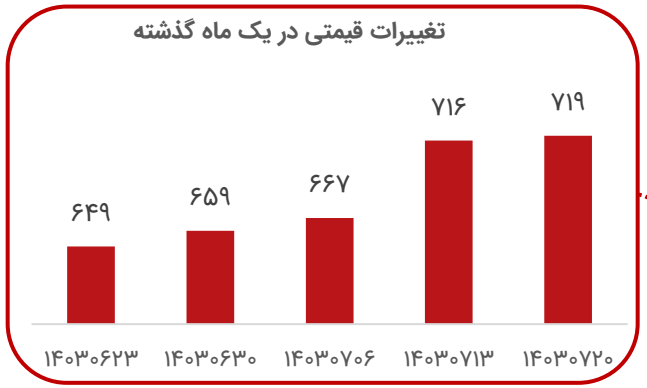

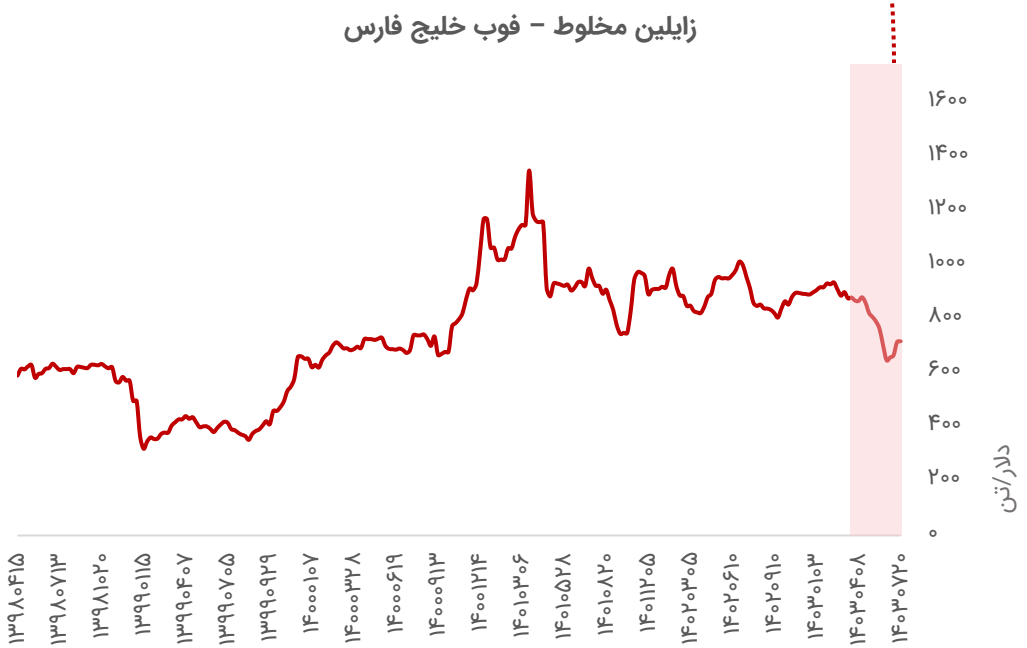

تحلیل بازار جهانی بنزین

- ذخایر بنزین در منطقه آمستردام-روتردام-آنتورپ در هفته منتهی به ۱۰ اکتبر ۱۲.۵۸ درصد افزایش یافت و به ۱,۰۹۲,۰۰۰ تن رسید. این افزایش در ذخایر در حالی رخ داد که تفاوت نرخ در بازارهای مدیترانه و شمال اروپا بسیار زیاد بود و علیرغم بالاتر بودن بودن قیمت نقدی نسبت به آتی اتفاق افتاد. آربیتراژ به ایالات متحده در هفته تغییری نکرد و قیمت واکنش کمی به کاهش ذخایر در سواحل اقیانوس اطلس نشان داد.
- واردات سنگاپور با ۳۰۲.۱۷ درصد رشد در هفته به حدود ۳۹۵,۲۲۹ تن رسید، در حالیکه صادرات با ۵۴.۲۱ درصد افزایش در هفته به حدود ۶۵۲,۲۴۲ تن رسید و نهایتاً صادرات خالص بنزین این کشور ۲۰.۸۴ درصد در هفته کاهش یافت و به حدود ۲۵۷,۰۱۳ تن رسید.
- روسیه در ماه اکتبر ۲۹۷,۰۰۰ بشکه بنزین به برزیل صادر کرد که این رقم در سپتامبر ۲۹,۰۰۰ تن بود. بنزین روسیه ۴۰ درصد از کل واردات بنزین به برزیل را در تابستان به خود اختصاص داده است.
- صادرات بنزین ایالات متحده ۲۰,۰۰۰ بشکه در روز یا ۲ درصد کاهش یافت و به ۹۴۲,۰۰۰ بشکه در روز رسید. اگرچه صادرات کاهش یافته، اما همچنان در بالاترین سطح خود از اواخر ژوئیه باقی مانده است. واردات آمریکا برای دومین هفته متوالی کاهش یافت. واردات در هفته اخیر ۱۱۲,۰۰۰ بشکه در روز یا ۲۶ درصد کاهش یافت و به ۴۲۸,۰۰۰ بشکه در روز رسید که کمترین میزان واردات از فوریه تا کنون است. نهایتاً ذخایر بنزین خلیج فارس آمریکا با کاهش شدید واردات ۳.۶۳۷ میلیون بشکه یا ۵ درصد کاهش یافت و به ۷۶.۹۴۹ میلیون بشکه رسید که کمترین میزان از اوایل سپتامبر است. ذخایر سواحل اقیانوس اطلس نیز ۱.۳۲۹ میلیون بشکه یا ۲ درصد کاهش به ۵۹.۶۵۹ میلیون بشکه رسید.





تحلیل بازار جهانی گازوئیل

- ذخایر گازوئیل با گوگرد بسیار کم آمریکا در هفته منتهی به ۴ اکتبر به ۱۰۹.۰۰۳ میلیون بشکه کاهش یافت و به ۳.۷۰۸ میلیون بشکه، یعنی پایین ترین سطح از هفته منتهی به ۱۷ می رسید. علیرغم اینکه تولید از پایین‌ترین سطح سه ماهه خود بازگشت.
- مقامات روسیه در حال بررسی محدودیت‌هایی برای صادرات گازوئیل زمستانی هستند تا از عرضه داخلی و ثبات قیمت محافظت کنند. به طور معمول، روسیه به سختی گازوئیل زمستانی صادر می‌کند، چراکه تولید آن گاهاً برای تامین نیاز داخلی کافی نمی باشد.
- قیمت‌ها در بازار گازوئیل مدیترانه در هفته‌های اخیر با ورود یک محموله عظیم به منطقه و تخلیه دو مورد دیگر در روزهای پس از آن به طور قابل توجهی کاهش یافته است.





تحلیل بازار جهانی محصولات پالایشگاهی

قیر

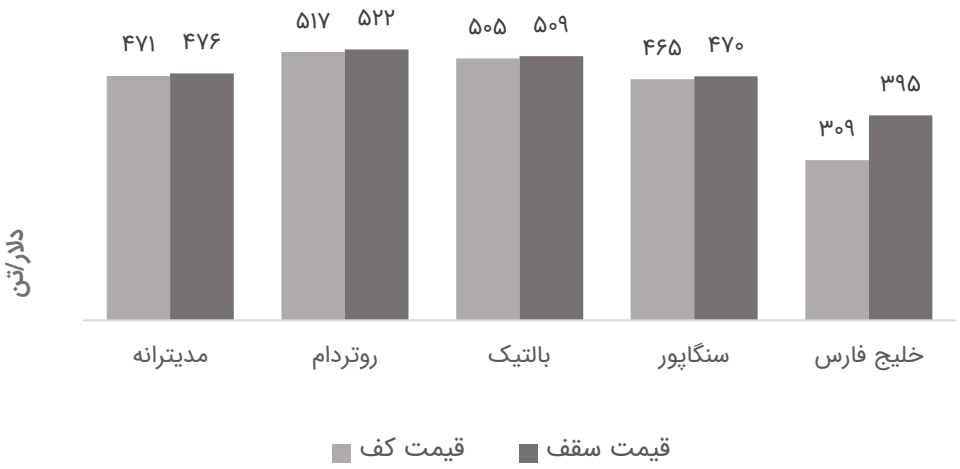

- در هفته گذشته قیمت قیر برای صادرات به اروپا افزایشی بود در حالیکه قیمت قیر سنگاپور ثابت بود و قیمت قیر در ایران به دلیل افزایش قیمت مواد اولیه افزایش یافت.
- در منطقه مدیترانه قیمت محموله‌های قیر به دلیل تشدید تنش‌های خاورمیانه شاهد افزایش قابل توجهی بود.
- قیمت واردات قیر کشورهای جنوب صحرای آفریقا عمدتا افزایشی بود. قیمت محموله‌های وارداتی قیر در غرب آفریقا به دنبال تشدید تنش‌های خاورمیانه و افزایش قیمت نفت خام و نفت کوره صعودی بود.
- قیمت قیر سنگاپور به دلیل محدودیت محموله‌های بارگیری شده در ماه نوامبر همچنان ثابت بود. اگرچه عرضه قیر در این منطقه محدود بود اما تعادل عرضه و تقاضا قیر برقرار بود و حجم واردات قیر به این منطقه محدود بود.

وکیوم باتوم

- در هفته گذشته قیمت وکیوم باتوم به دلیل کمبود مواد اولیه در برخی پالایشگاه‌های ملی، افزایش یافت. در این هفته، حدود ۹۷،۰۰۰ تن وکیوم باتوم ۲۴.۷ درصد بالاتر از قیمت‌های پایه فروخته شد زیرا تقاضا وکیوم باتوم همچنان از سطح عرضه وکیوم باتوم پیشی گرفته است.
- پالایشگاه‌های اصفهان و اراک در هفته اخیر وکیوم باتوم عرضه نکردند. آخرین فروش وکیوم باتوم از پالایشگاه اراک در ماه سپتامبر صورت گرفت. پالایشگاه اصفهان برای تحویل تعهدات قبلی خود با مشکل مواجه شده بود. اکثر پالایشگاه‌های ملی نفت تحویل وکیوم باتوم را کاهش دادند و با پیش بینی تقاضای برق بیشتر در فصل زمستان به تولید بیشتر نفت کوره سنگین روی آوردند.

قیمت وکیوم باتوم ایران از تاریخ ۱۰-۵ اکتبر

نام پالایشگاه	حجم معاملات	قیمت (ریال/کیلوگرم)		قیمت (دلار/تن)	
		حد بالا	حد پایین	حد بالا	حد پایین
بندر عباس	۵۰،۰۰۰	۱۶۳,۲۰۰	۱۶۳,۱۰۰	۳۲۷	۳۲۶
شیراز	۱۰،۰۰۰	۱۶۵,۳۰۰	۱۶۵,۲۰۰	۳۳۱	۳۳۱
تهران	۲۰،۰۰۰	۱۵۲,۳۰۰	۱۵۲,۲۰۰	۳۰۵	۳۰۴
تبریز	۷،۰۰۰	۱۵۹,۱۰۰	۱۵۹,۰۰۰	۳۱۸	۳۱۸
آبادان	۱۰،۰۰۰	۱۵۷,۵۰۰	۱۵۷,۳۰۰	۳۱۵	۳۱۵

تحلیل بازار آلومینیوم

- قیمت آلومینیوم در بورس فلزات لندن در پایان هفته اخیر با کاهش ۳۰ دلاری به ۲،۶۳۸ دلار بر تن رسید و از افزایش اخیر فلزات اساسی عقب نشینی نمود.
- عوامل نزولی کلان اقتصاد منجر به کاهش تقاضای بیلت آلومینیوم در اروپا شده است. تنش بازار آلومینا از جهت محدودیت عرضه همچنان بر بازار آلومینیوم تاثیرگذار است.
- فعالیت بازار پس از تعطیلات روز ملی در چین محدود شده است، زیرا محرک جدیدی وجود ندارد. قیمت‌های لحظه‌ای برای آلیاژ آلومینیوم داخلی در چین در هفته منتهی به ۹ اکتبر نسبتاً ثابت بود و در راستای معاملات آتی قوی‌تر در بورس آتی شانگهای، کمی افزایش یافت. پر معامله‌ترین قرارداد نوامبر آلومینیوم SHFE با قیمت ۲۰،۵۰۰ یوان (۲،۸۹۵ دلار) در هر تن در چهارشنبه گذشته بسته شد که از ۲۰،۴۶۰ یوان در هر تن در ۳۰ سپتامبر افزایش یافت.
- از مجموع ۳۹۱،۲۵۰ تن ذخیره آلومینیوم تناژ باز، ۲۵۸،۵۲۵ تن (۶۶ درصد) آلومینیوم روسیه است که نسبت به یک ماه قبل که سهم روسیه به ۶۷ درصد رسید، کمی تغییر کرده است. آلومینیوم هند با ۱۲۶،۶۲۵ تن یا ۳۲ درصد دومین سهم بزرگ را تشکیل می‌دهد. آلومینیوم روسیه و هند با هم ۹۸ درصد از کل موجودی آلومینیوم تناژ باز LME را تشکیل می‌دهد. کل ذخایر آلومینیوم LME در پایان هفته گذشته به ۷۷۲،۷۷۵ تن رسید.

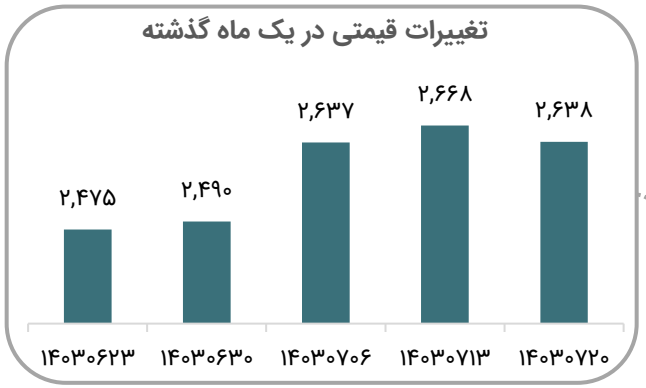





تحلیل بازار مس

- در پایان هفته گذشته قیمت مس در بورس فلزات لندن با کاهش ۱۵۹ دلاری به ۹،۸۱۰ دلار بر تن رسید و از افزایش اخیر فلزات اساسی عقب نشینی نمود. در شرایطی که بازارها تأثیر یک سری اقدامات حمایتی اقتصادی از سوی دولت چین بر تقاضای صنعتی را ارزیابی کردند.

- موجودی انبار مس در بورس فلزات لندن طی دو هفته اخیر روند کاهشی را نشان می‌دهد. کل ذخایر مس LME در ماه سپتامبر اندکی کاهش یافت و ذخایر مس با کاهش ۸.۹۹ درصدی به ۲۶۸،۷۵۰ تن رسید که از ۲۹۵،۳۰۰ تن در ماه اوت کاهش یافت.

- ذخایر مس چین همچنان سهم اصلی موجودی را در اختیار داشت و ۵۷ درصد از کل موجودی را تشکیل می‌داد. داده‌های LME ۱۵۳،۴۵۰ تن در سپتامبر را نشان می دهد که ۶.۴ درصد نسبت به ۱۶۴،۰۲۵ تن در ماه اوت کاهش داشته است.

- مس در مناطق کره جنوبی و ژاپن نیز در طول ماه کاهش یافتند و ذخایر کره جنوبی و ژاپن به ترتیب به ۱۱،۴۲۵ تن و ۳،۷۷۵ تن رسیدند که نسبت به ماه قبل ۲۳.۴ درصد و ۶۵.۱ درصد کاهش داشتند.

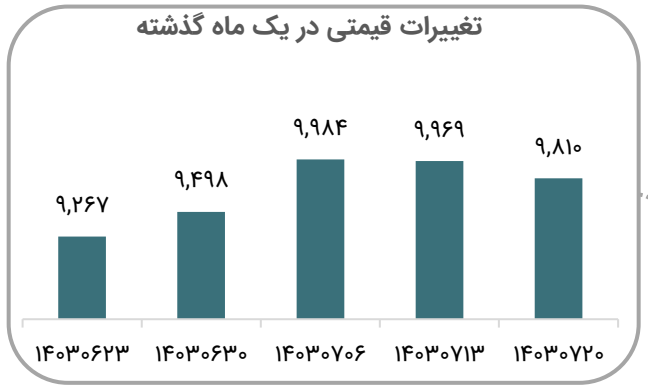





تحلیل بازار روی

- قیمت روی در بازار بورس فلزات لندن در مقیاس هفتگی با افت ۲۲ دلاری در ۳،۱۵۴ دلار بر تن در پایان هفته معامله شد.
- مجموع حجم تناژ باز روی در انبارهای LME در ۳۰ سپتامبر به ۲۲۰،۴۲۵ تن رسید که نسبت به ۲۱۷،۵۷۵ تن در پایان آگوست ۱.۳ درصد افزایش داشت.
- در همین حال، ذخایر روی در هند در سپتامبر به ۵۳،۳۷۵ تن کاهش یافت که ۱۵.۳ درصد از ۶۳،۰۵۰ تن در پایان آگوست کاهش یافت. روی استرالیا با ۲۰،۸۰۰ تن سومین سهم از ذخایر روی را تشکیل می‌دهد که نسبت به ۲۱،۸۷۵ تن در ماه اوت ۴.۹ درصد کاهش داشته است. ذخایر روی کره نیز در انبارهای LME در ماه سپتامبر به طور قابل توجهی افزایش یافت و در مجموع به ۱۴،۶۷۵ تن در سپتامبر رسید که ۱۵۶.۳ درصد از ۵،۷۲۵ تن در ماه اوت افزایش داشت.

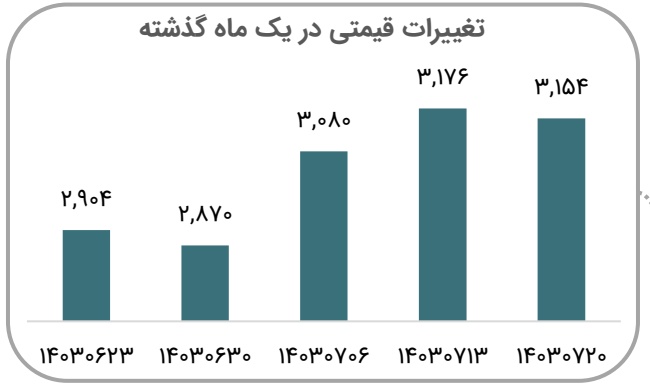

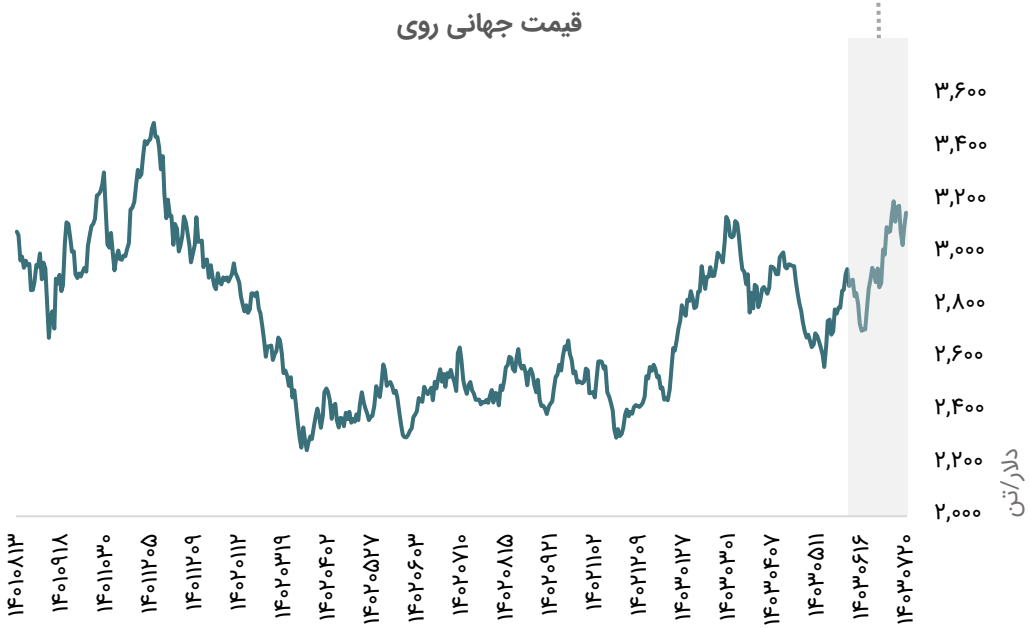



تحلیل بازار سنگ آهن

- در هفته اخیر قیمت محموله‌های سنگ آهن با محتوای آهن ۶۲ درصد در بحبوحه ناامیدی بازار به ۱۰۶ دلار بر تن کاهش یافت. بازار اقدامات محرک بیشتر چین را در کنفرانس مطبوعاتی وزارت دارایی در شنبه آتی، رصد می‌کند.

- پیش‌بینی بازارها حاکی از آن است که مقامات مالی یک بسته محرک مالی بزرگ حدود ۲ تا ۳ تریلیون یوان را اعلام خواهند کرد همچنین در اوایل این هفته، بانک مرکزی چین تسهیلات مبادله‌ای به ارزش ۵۰۰ میلیارد یوان را برای موسسات مالی از جمله شرکت‌های اوراق بهادار، شرکت‌های سرمایه‌گذاری و بیمه‌ها برای خرید سهام باز کرد. این در شرایطی است که پکن قبلاً یک بسته محرک پولی جامع را برای تقویت فعالیت‌های اقتصادی اعلام کرده بود، اما هنوز اقدامات حمایتی اقتصادی را از جنبه مالی دنبال نکرده است.

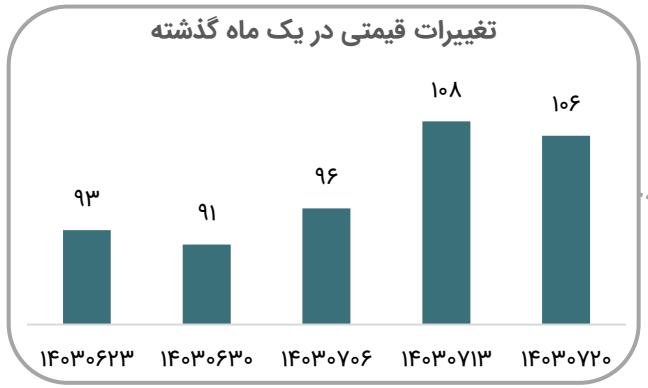

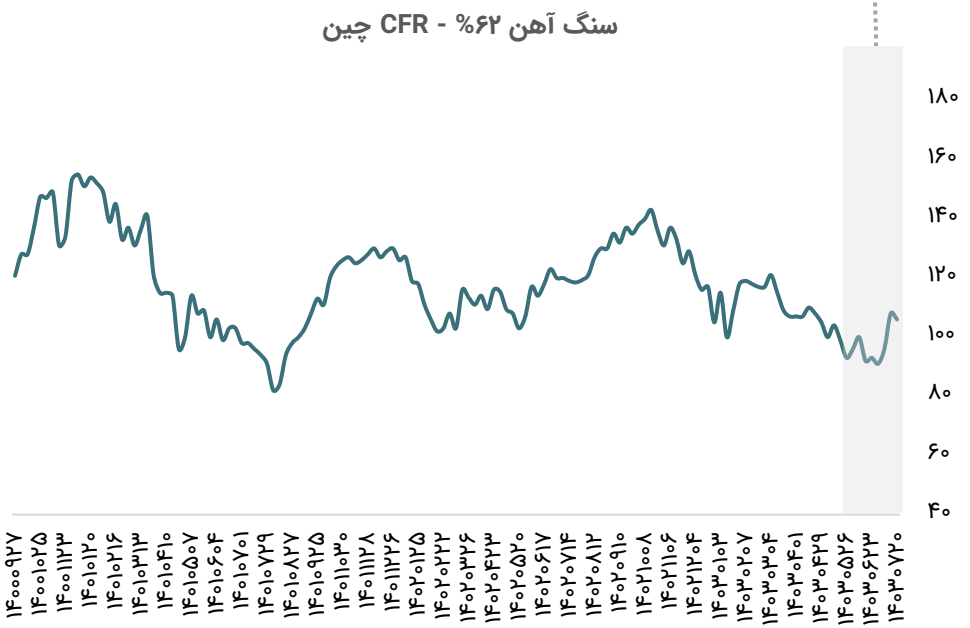

تحلیل بازار بیلت

- هفته گذشته میانگین قیمت بیلت صادراتی فوب دریای سیاه با افزایش ۴۸۷ دلار بر تن معامله شد.
- بازار داخلی بیلت چین به دنبال افزایش تقاضا و رشد بازار آتی میلگرد صعودی بود و قیمت بیلت با افزایش ۴۵۳ دلار بر تن معامله شد. بیلت وارداتی به چین هفته گذشته با کاهش ۴۰۷ دلار بر تن سی‌اف‌آر معامله شد.
- در بازار واردات جنوب شرق آسیا قیمت بیلت با کاهش ۴۹۱ دلار بر تن سی اف آر معامله شد.
- در ترکیه هفته گذشته میانگین قیمت بیلت وارداتی با افزایش ۵۴۵ دلار بر تن سی‌اف‌آر معامله شد. بیلت فوب صادراتی ترکیه در محدوده ۵۹۰-۵۷۰ دلار بر تن معامله شد. قیمت بیلت داخلی ترکیه در محدوده ۵۹۰-۵۶۰ دلار بر تن معامله شد.
- قیمت بیلت وارداتی سی‌اف‌ار جبل علی امارات متحده در محدوده ۵۰۰-۴۹۰ دلار بر تن معامله شد.



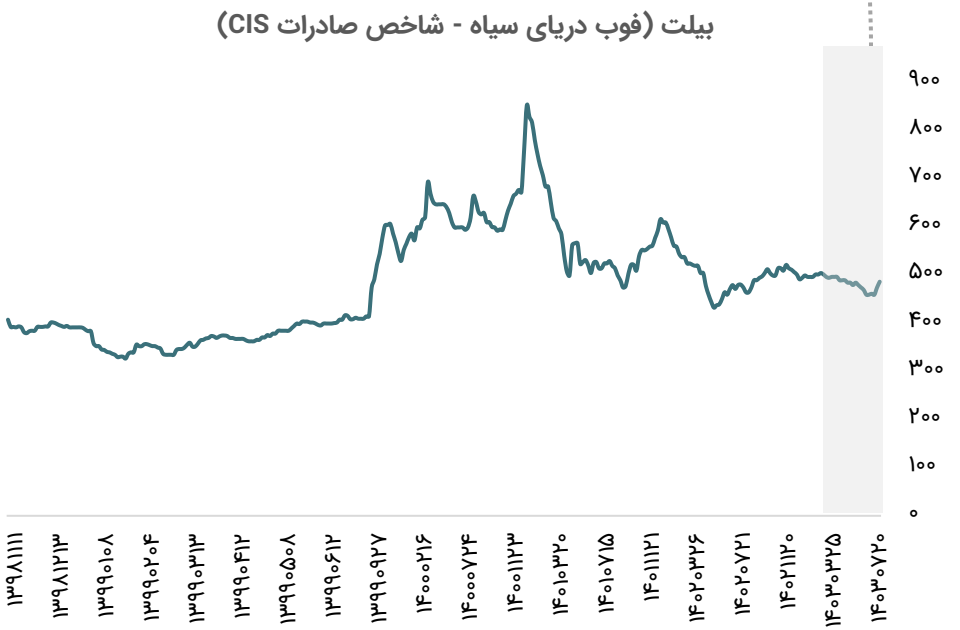

تحلیل بازار ورق گرم

- هفته گذشته قیمت ورق گرم صادراتی فوب دریای سیاه با کاهش ۵۰۰ دلار بر تن معامله شد.
- در ترکیه قیمت ورق گرم فوب صادراتی در محدوده ۵۹۰-۵۸۰ دلار بر تن معامله شد. قیمت ورق گرم وارداتی در محدوده ۵۷۵-۵۵۰ دلار بر تن معامله شد؛ همچنین قیمت ورق گرم داخلی در محدوده ۶۲۰-۶۰۰ دلار بر تن معامله شد. بنابر اعلام وزارت بازرگانی ترکیه، ورق گرم وارداتی از چین، هند، ژاپن و روسیه در شرایط دامپینگ بوده و به صنعت فولاد ترکیه آسیب وارد کرده است. از این رو، عوارضی ۶ الی ۴۳ درصدی بر روی واردات ورق گرم از این کشورها اعمال خواهد شد.
- میانگین قیمت ورق گرم فوب صادراتی چین به دنبال افزایش قیمت معاملات آتی با افزایش ۵۱۵ دلار بر تن معامله شد.
- در بازار داخلی اروپا قیمت ورق گرم به دلیل تقاضای پایین در تمام بخش‌های کلیدی مصرف کننده فولاد با کاهش حدود ۶۰۲ دلار بر تن معامله شد.

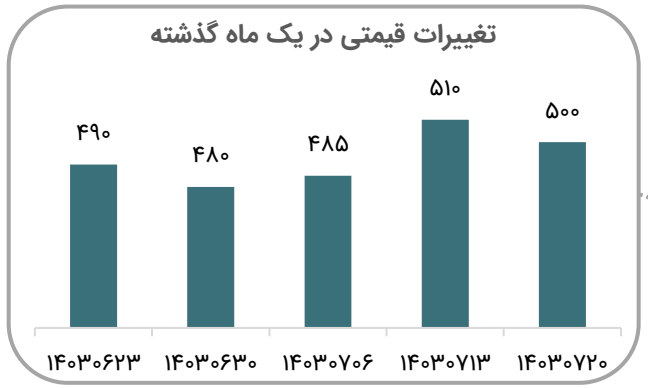

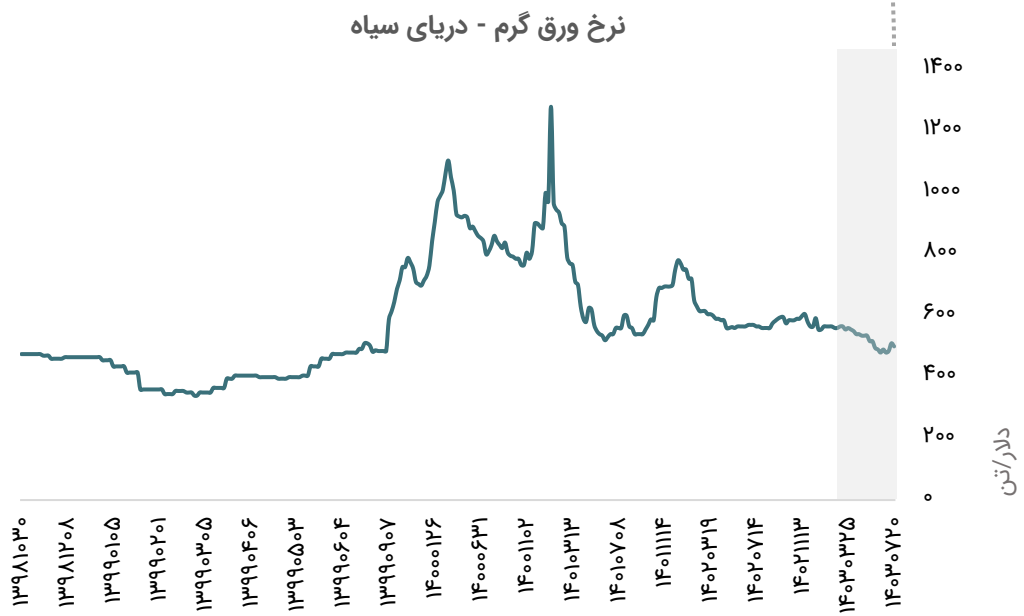

قیمت جهانی محصولات کشاورزی

قیمت جهانی گندم (سنت بر بوشل)



قیمت جهانی شکر (سنت بر پوند)



قیمت جهانی ذرت (سنت بر بوشل)



قیمت جهانی سویا (سنت بر بوشل)



نمودار قیمت پایه (دلار) محصولات پتروشیمی بورس کالا

نام محصول	قیمت ۲۲ مهر (ریال)	قیمت ۱۵ مهر (ریال)	مقدار تغییر	درصد تغییر
پارازایلین	۳۸۷،۷۴۰	۳۸۱،۹۳۹	-۳،۱۹۹	-۰.۸%
آلکیل بنزن خطی	۶۲۷،۲۶۴	۶۱۹،۳۹۸	۷،۸۶۶	۱.۳%
پلی اتیلن سنگین بادی BL۳	۳۸۵،۱۸۴	۳۷۶،۳۳۸	۸،۸۴۶	۲.۳%
پلی اتیلن سبک خطی	۴۱۴،۹۱۴	۴۰۵،۷۴۰	۹،۱۷۴	۲.۲%
متانول	۱۰۶،۸۸۰	۱۰۳،۱۴۱	۳،۷۳۹	۳.۶%
سود کاستیک	۱۰۸،۷۴۴	۱۰۳،۵۵۴	۵،۱۹۰	۵%
اسید استیک	۱۶۳،۶۷۵	۱۶۲،۰۹۱	۱،۵۸۴	۰.۹%
بنزن	۴۰۶،۷۳۶	۴۰۲،۵۲۷	۴،۲۰۹	۱%
اوره گرانوله	۱۴۶،۱۸۵	۱۳۷،۹۰۲	۸،۲۸۳	۶%
استایرن مونومر	۴۹۵،۵۳۱	۴۷۱،۸۶۶	۲۳،۶۶۵	۵%

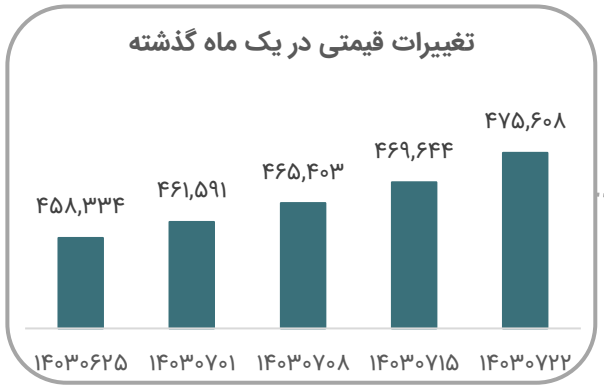

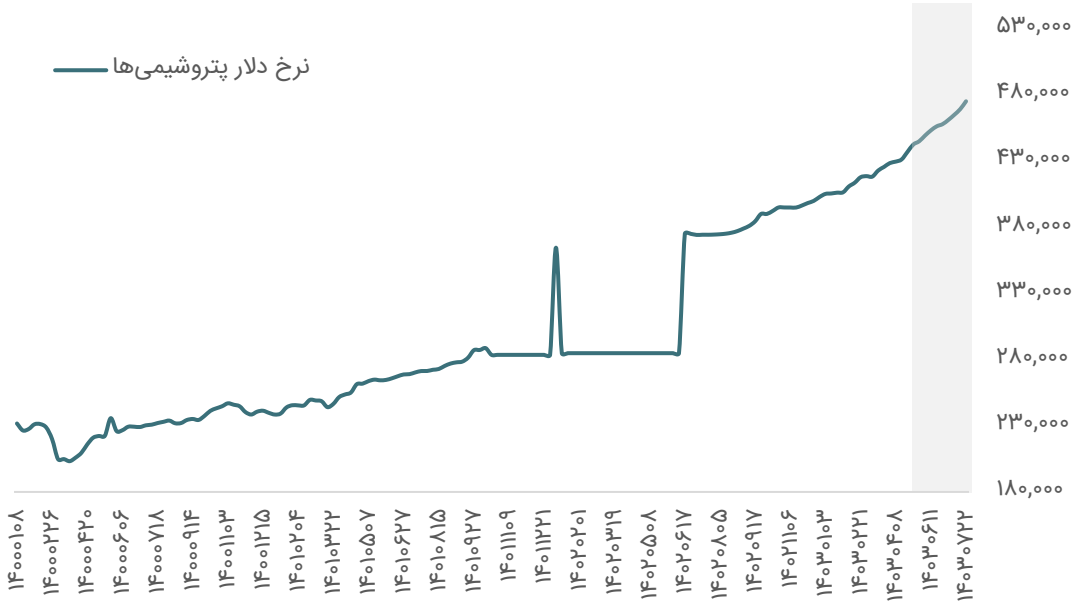

قیمت‌های جهانی محصولات پتروشیمی

نام محصول	مرجع قیمت	دلار / تن ۱۴۰۳/۰۷/۲۲	دلار / تن ۱۴۰۳/۰۷/۱۳	درصد تغییرات هفتگی	نمادهای تأثیرپذیر
پارازایلن	CFR جنوب شرقی آسیا	۸۹۶	۹۲۱	۲.۷%	شگویا، نوری، شصفها و بندرامام
اسید ترفتالیک خالص (PTA)	CFR چین	۶۸۰	۶۹۸	۲.۶%	شگویا
پلی وینیل کراید (PVC)	CFR خاور دور	۷۶۰	۷۶۰	۰	بندر امام،شغدیر، شپترو و اروند
پلی استایرن	CFR جنوب شرقی آسیا	۱,۳۵۰	۱,۳۵۰	۰	پتروشیمی تبریز
اکریلونیترل بوتادین استایرن(ABS)	CFR جنوب شرقی آسیا	۱,۴۷۰	۱,۴۷۰	۰	شبصیر و پتروشیمی تبریز
ارتوزایلن	CFR چین	۸۹۰	۸۹۰	۰	شصفها، نوری و شفارا
اتیلن	CFR جنوب شرقی آسیا	۹۵۰	۹۴۰	۱.۱%	ایلام، پارس، آریا و شپترو
پلی اتیلن سنگین	FOB خلیج فارس	۸۸۷	۸۸۵	۰.۲%	شکبیر،آریا،شاراک،ایلام،مارون،پتروشیمی تبریز و جم
پلی اتیلن سبک	FOB خلیج فارس	۱،۰۸۷	۱،۰۸۵	۰.۲%	شکبیر،آریا،شاراک، ایلام،مارون،پتروشیمی تبریز، جم
منواتیلن گلایکول	فوب خلیج فارس	۵۰۸	۴۷۱	۷.۸%	شاراک، مارون، جم و شگویا
کریستال ملامین	فوب خلیج فارس	۱،۱۵۷	۱،۱۵۷	۰	پتروشیمی ارومیه

قیمت‌های جهانی محصولات پتروشیمی

نام محصول	مرجع قیمت	دلار / تن ۱۴۰۳/۰۷/۲۲	دلار / تن ۱۴۰۳/۰۷/۱۳	درصد تغییرات هفتگی	نمادهای تأثیرپذیر
پلی اتیلن سبک خطی	FOB خلیج فارس	۹۱۳	۹۱۰	۰.۳%	شکبیر،آریا،شاراک، ایلام،مارون،پتروشیمی تبریز، جم
پلی اتیلن ترفتالات (PET)	FOB جنوب شرقی آسیا	۹۴۰	۸۸۰	۶.۸%	شگویا
پلی پروپیلن تزریقی	CFRخاور دور	۸۹۵	۸۹۰	۰.۶%	جم پیلن،جم، شاراک، مارون و شکبیر
متانول	CFR چین	۲۹۹	۲۹۴	۱.۷%	زاگرس، شفن، شخارک و شسینا
استایرن مونومر	CFR چین	۱،۰۸۱	۱،۱۲۱	۳.۶%	پارس، شبصیر و شجم
تولوئن	CFR چین	۷۴۵	۷۷۲	۳.۵%	پارس،بندرامام، پتروشیمی تبریز، شصفها
بنزن	CFR چین	۹۴۳	۹۸۷	۴.۴%	بندرامام،نوری، شیران، پارس، بوعلی،شصفها
پروپیلن	CFR چین	۸۵۵	۸۵۰	۰.۶%	ایلام، پتروشیمی تبریز، جم، جم پیلن، مارون و شاراک
بوتادین	CFR چین	۱،۵۷۰	۱،۵۹۰	۱.۲%	پتروشیمی شازند و تخت جمشید
دو اتیل هگزانول	فوب خلیج فارس	۱،۰۲۶	۹۶۰	۶.۸%	پتروشیمی شازند
سود کاستیک	فوب خلیج فارس	۲۴۱	۲۳۲	۳.۸%	پتروشیمی اروند،شکلر

کارگزاری بانک ملت

bank mellat brokerage co.

Mellatcollege

Mellatcollege