کارگزاری بانک ملت
bank mellat brokerage co.

گزارش بررسی بازارهای جهانی

با نگاهی به بازار داخلی



هفته منتهی به ۲۷ مهر ۱۴۰۳

بازارهای جهانی

- تقویم اقتصادی
- بررسی وضعیت بازار جهانی
- دلار آزاد
- طلا
- نفت برنت

پتروشیمی

- متانول
- اوره
- پی‌وی‌سی
- پلی‌اتیلن سنگین
- استایرن
- پلی‌استایرن
- پروپیلن
- پلی پروپیلن
- آلکیل بنزن خطی
- سود کاستیک
- بنزن
- ای‌بی‌اس
- پارازایلین
- زایلین مخلوط

پالایشی

- بنزین
- گازوئیل
- قیر
- وکیوم باتوم

فلزات اساسی

- آلومینیوم
- مس
- روی
- سنگ آهن
- بیلت
- ورق گرم

کشاورزی

- شکر
- گندم
- ذرت
- سویا

بورس کالا داخلی

- نرخ دلار پتروشیمی‌ها
- قیمت جهانی محصولات پتروشیمی

تقویم اقتصادی

- مهم‌ترین رویدادهای هفته پیش رو در جدول زیر ذکر شده است.

تاریخ	روز	رویداد	قبلی	پیش‌بینی
۲۲ اکتبر ۲۰۲۳	سه‌شنبه	(تغییرات سالیانه) شاخص قیمت تولیدکننده کانادا	۰.۲%	۱.۱%
		سخنرانی رئیس بانک مرکزی اروپا		
۲۳ اکتبر ۲۰۲۳	چهارشنبه	تغییرات سهام نفت خام مؤسسه نفت آمریکا (API)	-۱.۵۸M	-
		ضریب اطمینان مصرف کننده اتحادیه اروپا	-۱۲.۹	-۱۲.۳
۲۴ اکتبر ۲۰۲۳	پنجشنبه	PMI تولید ژاپن	۴۹.۷	۴۹.۵
		PMI ساخت و ساز اتحادیه اروپا	۴۵	۴۵.۲
۲۵ اکتبر ۲۰۲۳	جمعه	شاخص اقتصادی ژاپن	۱۱۷.۲	۱۱۳.۵
		انتظارات تورمی ۵ ساله میشیگان آمریکا	۳.۱%	۳%

بررسی وضعیت بازار جهانی

- **عملکرد اقتصاد آمریکا:** خرده‌فروشی آمریکا در ماه سپتامبر بیش از حد انتظار شتاب گرفت و ادعای بیکاری در نیمه ماه اکتبر بسیار کمتر از انتظارات بود. معاملات آتی صندوق‌ها همچنان نشان می‌دهد که بازارها انتظار دارند در هر یک از جلسات باقی‌مانده، فدرال رزرو در سال جاری، نرخ بهره را ۲۵ واحد کاهش دهد.

- **وضعیت وضعیت بازار سهام آمریکا در هفته اخیر :** بازار سهام آمریکا در پایان هفته گذشته تحت تاثیر درآمد شرکت تکنولوژی بر Netflix's با رشد مشترکین سه ماهه دوم بیش از حد انتظار با افزایش قیمت بسته شد. همچنین، پس از گزارش صنعت مبنی بر افزایش فروش آیفون در چین، سهام اپل ۱.۲ درصد افزایش یافت و انویدیا (۰.۷٪)، آمازون (۰.۷٪) و آلفابت (۰.۳٪) سبز شدند. در طول هفته، ۵۰۰ S&P ٪ ۰.۲ درصد افزایش یافت، Dow Jones با ۱.۲ درصد رشد، ششمین سود هفتگی متوالی و طولانی ترین روند در سال ۲۰۲۴ را ثبت کرد، در حالیکه در نقطه مقابل ۱۰۰ Nasdaq بیش از ۰.۷٪ کاهش یافت.

- **بازار بدهی آمریکا :** بازدهی اوراق ۱۰ ساله خزانه‌داری آمریکا در جمعه گذشته در ۴.۱ درصد و نزدیک به بالاترین سطح خود در بیش از دو ماه گذشته تحت تاثیر پیش بینی چشم انداز سیاست فدرال رزرو باقی ماند.

- **عملکرد اقتصاد چین:** آخرین آمار در خصوص اقدامات محرکی پکن جهت تقویت بهبود اقتصادی منتشر شد اما تنها در ماه سپتامبر، بیشترین افزایش نشانه‌های تولید صنعتی و خرده‌فروشی در چهار ماه گذشته وجود داشت. داده‌ها نشان می‌دهد که اقتصاد چین در سه ماهه سوم سالانه ۴.۶ درصد رشد کرده است که نسبت به رشد ۴.۷ درصدی در سه ماهه دوم هرچند کاهش یافته، اما بالاتر از پیش‌بینی های ۴.۵ درصد است. این کشور همچنین فروش خرده‌فروشی، تولیدصنعتی و سرمایه‌گذاری دارایی‌های ثابت را قوی‌تر از حد انتظار گزارش کرد، اگرچه قیمت‌های مسکن جدید بیشترین کاهش را از سال ۲۰۱۵ تاکنون داشته است.

- **شاخص تورم ژاپن**: نرخ تورم سالانه در ژاپن در سپتامبر ۲۰۲۴ از ۳ درصد در ماه گذشته به ۲.۵ درصد کاهش یافت که پایین‌ترین میزان از آوریل است. در همین حال، نرخ تورم اصلی به کمترین میزان در پنج ماه گذشته یعنی ۲.۴ درصد رسید که نسبت به ۲.۸ درصد در آگوست کاهش داشت. نرخ تورم CPI ماهانه نیز ۰.۳ درصد کاهش یافت که نشان دهنده اولین کاهش از فوریه ۲۰۲۳ است. کاهش نرخ تورم سپتامبر احتمال افزایش مجدد نرخ بهره بانک مرکزی ژاپن در سال جاری را کاهش داد.

- **بازار سهام آسیا در هفته اخیر:** شاخص Shanghai Composite تحت تاثیر سیاست محرک جدید بانک مرکزی چین در جهت تقویت بازارهای سهام اندکی پس از انتشار رشداقتصادی چین افزایش هفتگی ۱.۳ درصدی را ثبت نمود. در نقطه مقابل شاخص Hang Seng در بورس هنک‌کنگ ۲.۱ درصد افت هفتگی را ثبت نمود. بازار سهام ژاپن نیز هفته نزولی پشت سرگذاشت و شاخص ۲۲۵ Nikkie با ۱.۵ درصد کاهش هفتگی بسته شد.

- **سهام بازار اروپا در هفته اخیر:** سهام اروپا در معاملات پایان هفته گذشته رونق گرفت و تحت تاثیر تقویت ادامه‌دار بودن کاهش نرخ بهره بانک مرکزی اروپا همراه با سیاست اخیر اقتصاد چین با افزایش شدید بسته شد بطوریکه PBoC بانک مرکزی چین تصمیم گرفت دو تسهیلات جدید جهت افزودن نقدینگی با هدف خرید سهام بخش‌های خودرو لوکس اروپا اختصاص دهد. در جلسه قبل، بانک مرکزی اروپا نرخ بهره را ۲۵ واحد کاهش داد و شرایط اقتصادی کاهش رشد و تورم، بازارها را به شرط‌بندی‌ها مبنی بر کاهش دوباره نرخ بهره در دسامبر سوق داد. لذا شاخص ۵۰Europe Stoxx افزایش ۰.۳ درصدی را در مقیاس هفتگی ثبت نمود.

تحلیل تکنیکال دلار آزاد

نکات تحلیل	
قیمت فعلی (تومان)	۶۳,۵۵۰
مقاومت اول (تومان)	۶۳,۰۰۰
مقاومت دوم (تومان)	۶۵,۰۰۰
حمایت اول (تومان)	۶۳,۰۰۰
حمایت دوم (تومان)	۶۱,۵۰۰

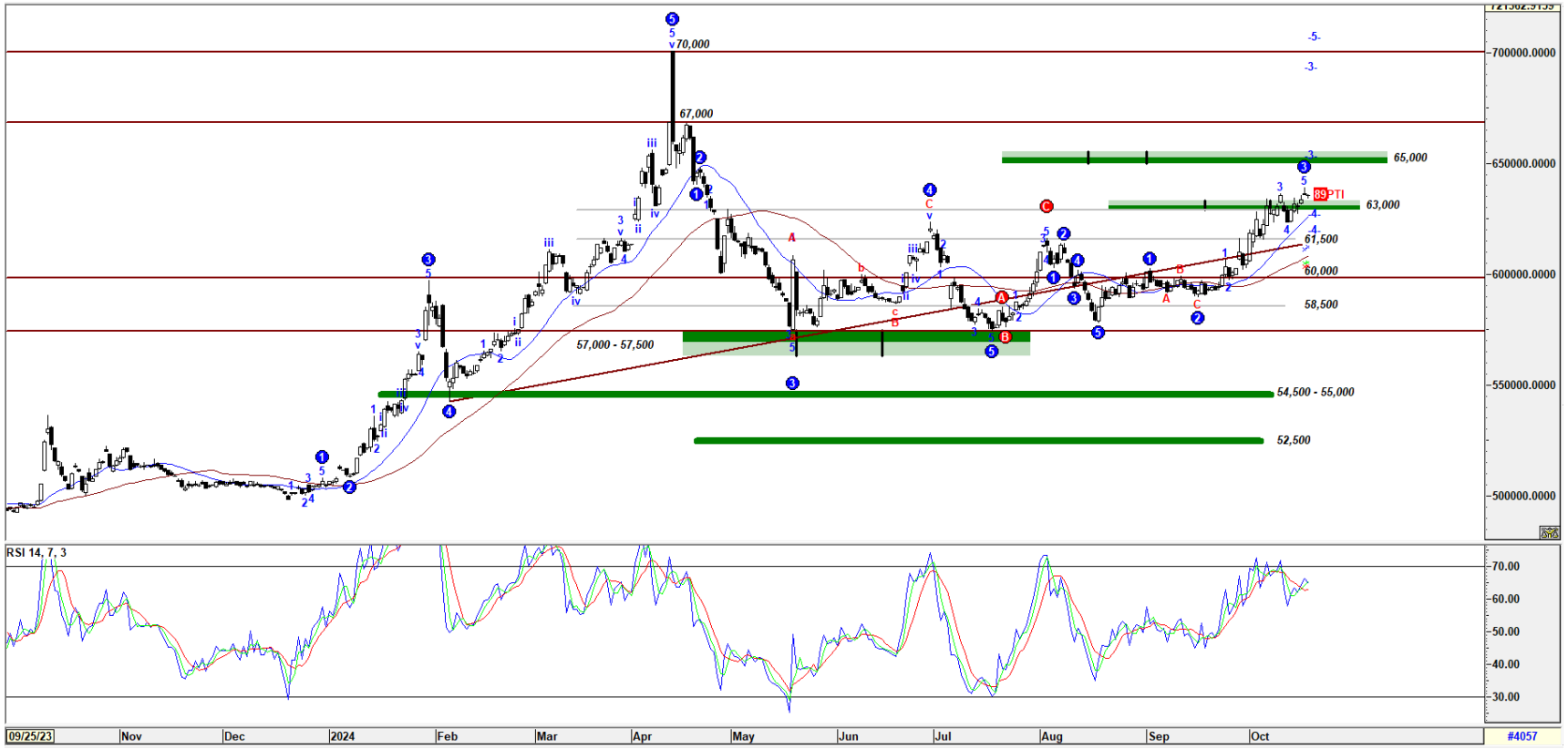

- در تایم‌فریم روزانه، قیمت دلار در پایان هفته، با عبور از محدوده مقاومتی ۶۳,۰۰۰ تومان، در بالای این محدوده قرار گرفت؛ با توجه به تثبیت قیمت سهم، در کوتاه مدت انتظار رشد قیمت دلار تا هدف بعدی در محدوده ۶۵,۰۰۰ تومان وجود خواهد داشت. سایر مقاومت‌ها و حمایت‌ها بر روی نمودار مشخص شده‌اند.

تحلیل بازار جهانی انس طلا

- طلا در پایان هفته گذشته در ۲،۷۲۲ دلار در هر اونس بسته شد و به رکورد جدیدی رسید که ناشی از تقاضای جهانی برای دارایی‌های امن بر اثر تشدید تنش ژئوپلیتیک در خاورمیانه و انتظارات برای کاهش بیشتر نرخ بهره از سوی بانک‌های مرکزی بزرگ بود.
- بانک مرکزی اروپا برای سومین بار در سال جاری طی روند کاهشی تورم، نرخ‌ها را کاهش داد و نرخ سپرده را همانطور که انتظار می‌رفت به ۳.۲۵ درصد رساند.
- شمش طلا همچنین تحت تاثیر بحران جاری املاک چین و عدم اطمینان در مورد انتخابات ریاست جمهوری آمریکا تقویت شد در زمانیکه داده‌های قوی اقتصادی آمریکا با حمایت از موضع ضعیف‌تر فدرال رزرو حرکت صعودی طلا را احتمالا محدود خواهد نمود.





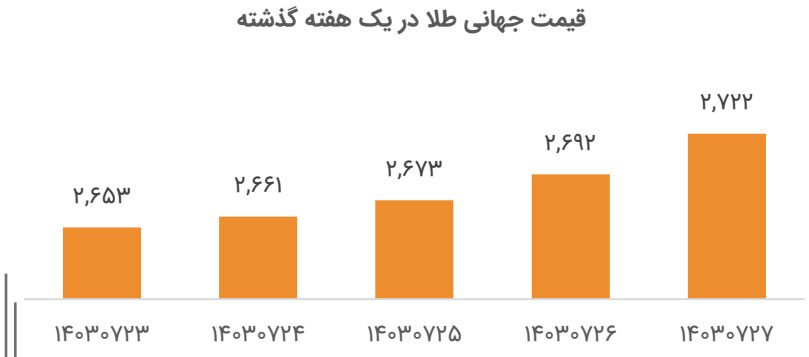

تحلیل تکنیکال طلا (انس)

نکات تحلیل	
قیمت فعلی (دلار)	۲,۷۲۲
مقاومت اول (دلار)	۲,۷۸۰
مقاومت دوم (دلار)	۲,۹۲۰
حمایت اول (دلار)	۲,۶۸۰
حمایت دوم (دلار)	۲,۶۱۰

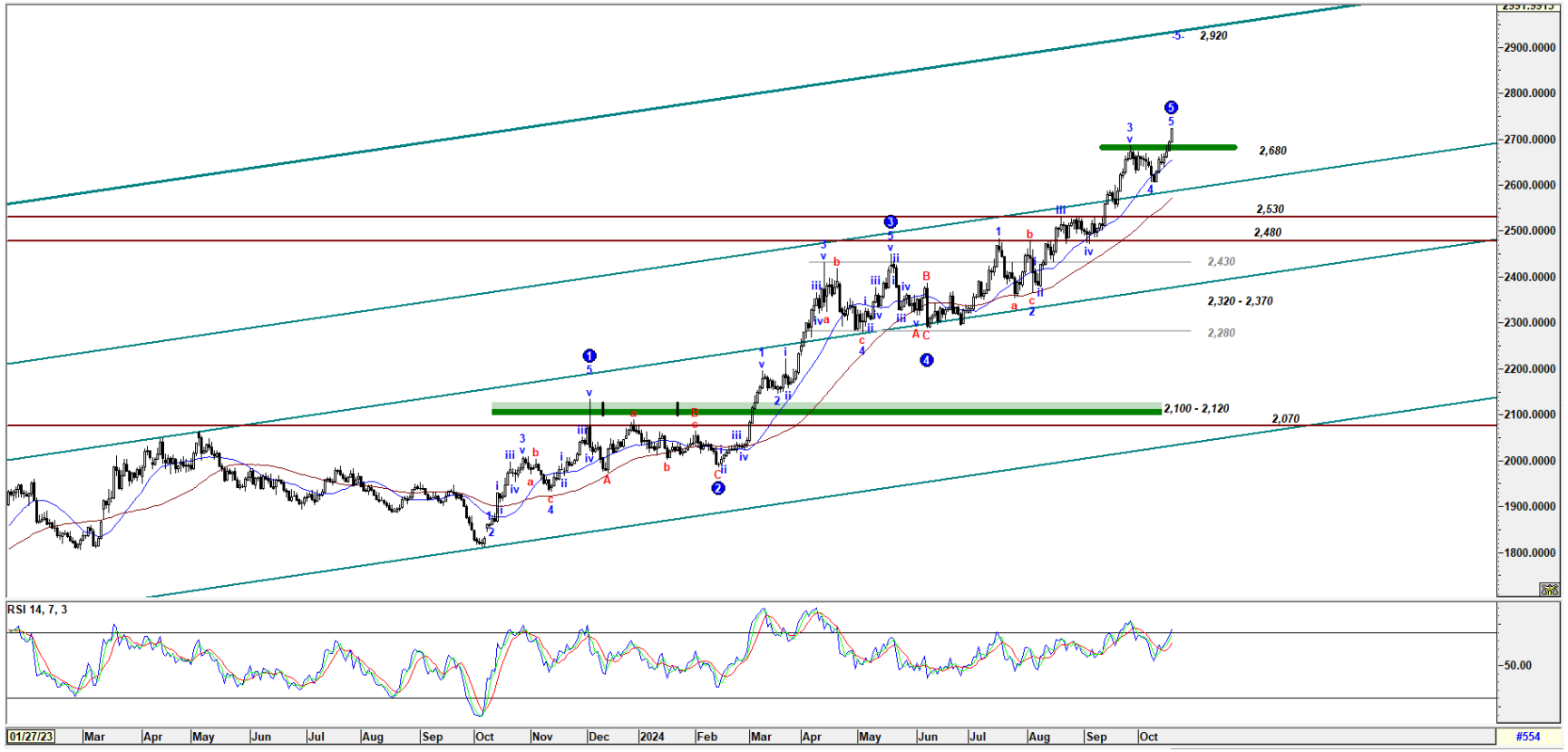

- در تایم‌فریم روزانه، قیمت انس با گذر از سقف تاریخی خود، به محدوده ۲,۷۲۲ دلار در پایان هفته رسید؛ در کوتاه‌مدت، انتظار رشد قیمت انس تا محدوده ۲،۸۰۰ –۲،۷۸۰ دلار وجود دارد. هدف بلندمدت محدوده ۲,۹۲۰ دلار خواهد بود.

تحلیل بازارجهانی روند اونس طلا و شاخص دلار

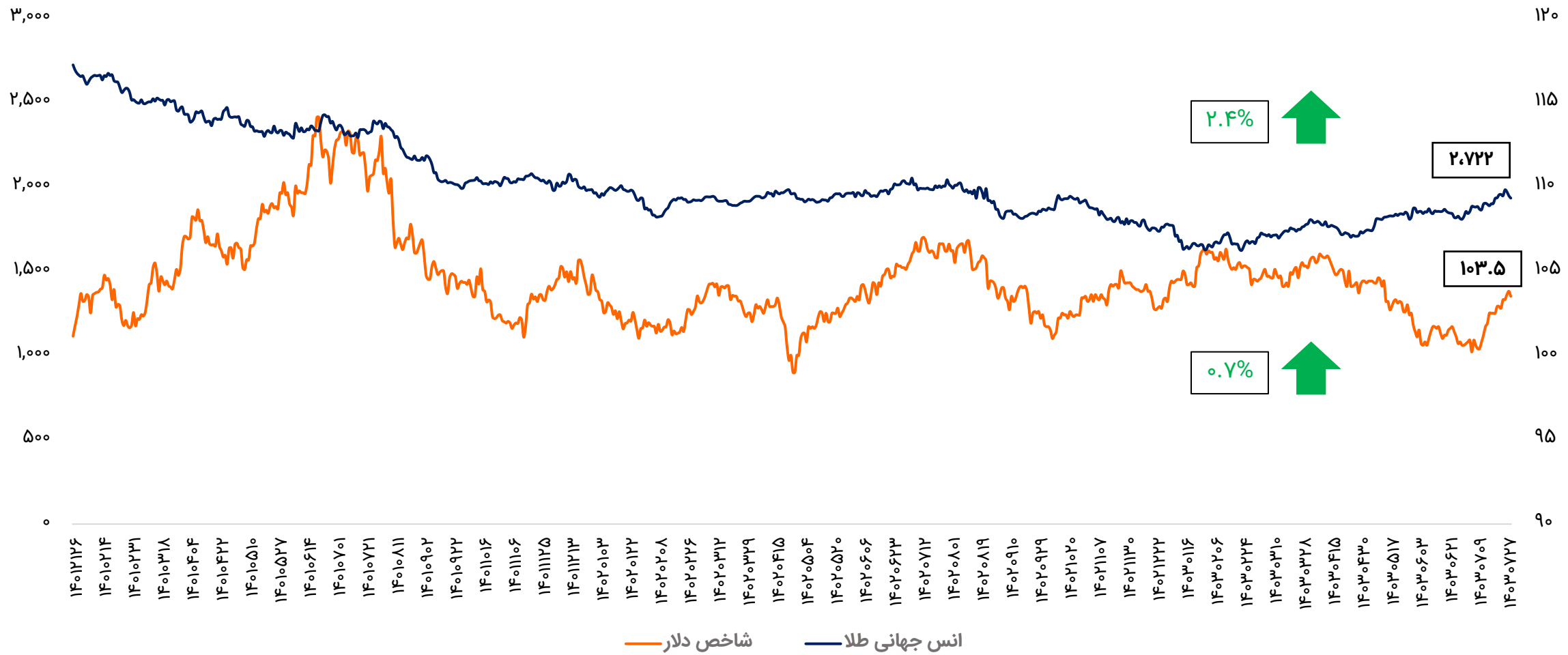

تحلیل بازار جهانی نفت

- قیمت معاملات نفت خام برنت در پایان هفته گذشته به ۷۳ دلار در هر بشکه رسید که بیشترین کاهش هفتگی از اوایل سپتامبر را رقم زد و بیش از ۶ درصد کاهش یافت.
- قیمت نفت به دلیل پیش‌بینی ضعیف‌تر تقاضا از سوی اوپک و آژانس بین‌المللی انرژی، کاهش رشد اقتصادی در چین و نشانه‌هایی از کاهش تنش‌های فوری در خاورمیانه کاهش یافت. این در حالی است علی رغم تنش میان ایران و اسرائیل تاکنون هیچ اختلالی در عرضه نفت ایران اتفاق نیفتاده است هرچند که احتمال حمله به زیرساخت‌های انرژی تهدیدی جدی محسوب می‌شود.
- اوپک و آژانس بین‌المللی انرژی (IEA) پیش‌بینی‌های تقاضای خود را برای سال‌های ۲۰۲۴ و ۲۰۲۵ کاهش دادند. تولید پالایشگاه‌های چین اکنون برای ششمین ماه متوالی کاهش یافته است که تحت تأثیر تقاضای ضعیف سوخت و افزایش استقبال از خودروهای الکتریکی (EV) قرار دارد.
- در همین حال، تولید نفت خام آمریکا در هفته گذشته افزایش یافت که فشار بر قیمت نفت وارد نمود.
- سرمایه‌گذاران در حال رصد تحولات احتمالی در مناقشه اسرائیل و ایران موثر بر عرضه جهانی نفت هستند.

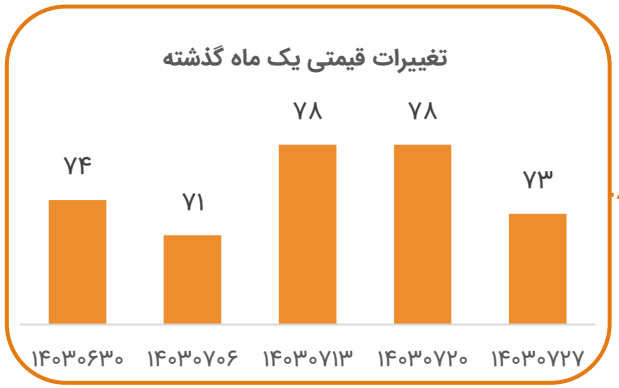

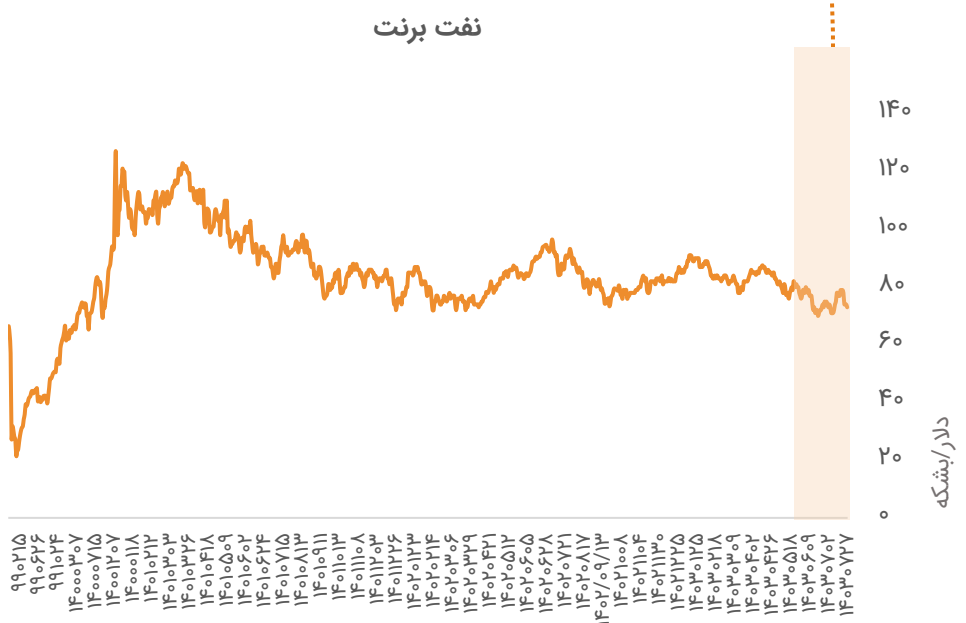

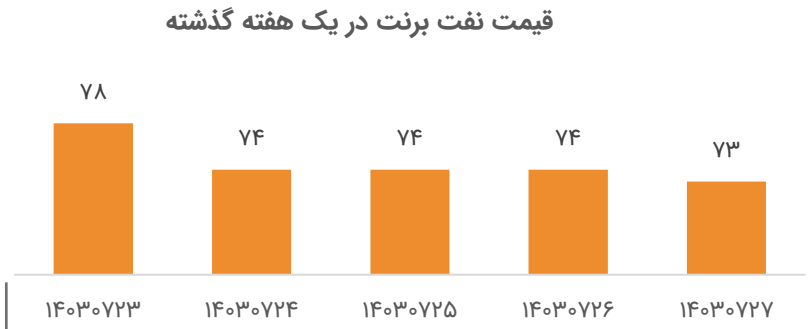

تحلیل تکنیکال نفت برنت

نکات تحلیل	
قیمت فعلی (دلار)	۷۲.۸
مقاومت اول (دلار)	۷۳
مقاومت دوم (دلار)	۷۶
حمایت اول (دلار)	۷۱
حمایت دوم (دلار)	۶۸

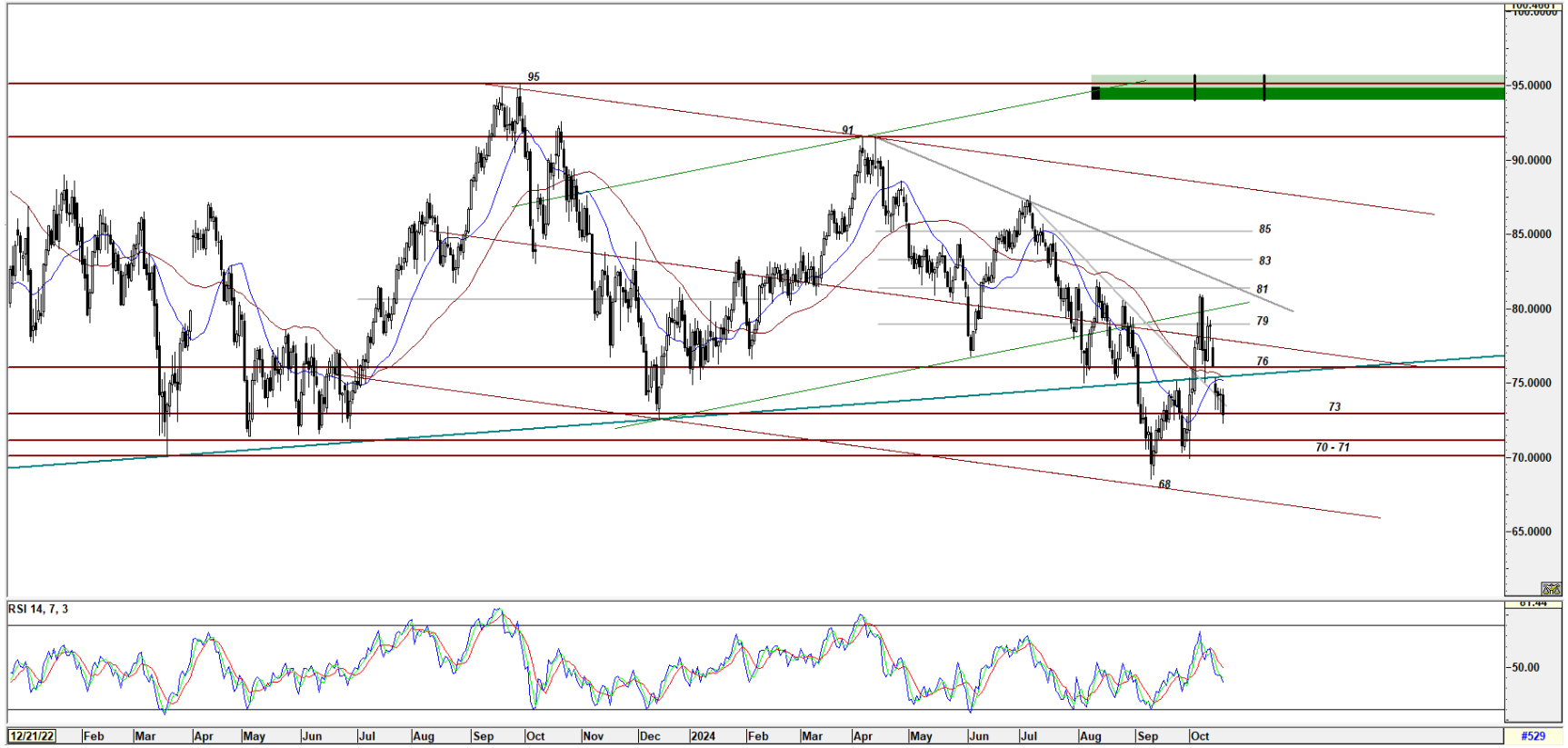

- در تایم‌فریم روزانه، افت قیمت نفت تا محدوده ۷۲ دلار ادامه داشت و درصورتیکه شرایط غیرعادی اتفاق نیافتد، امکان اصلاح بیشتر قیمت تا محدوده‌های حمایتی پایین‌تر وجود خواهد داشت؛ هدف کوتاه‌مدت، محدوده ۶۸-۶۷ دلار خواهد بود.

تحلیل بازار جهانی متانول

- در هفته گذشته متانول سی‌اف‌ار چین با کاهش قیمت ۱۷ دلاری در ۲۸۲ دلار بر تن معامله شد.
- متانول آسیا هفته را باثبات به پایان رساند و معاملات نقدی در بازار متانول جنوب شرقی آسیا با توجه به تمرکز فعالان بر قراردادهای سال آینده مسکوت ماند.
- در چین، موجودی متانول ساحلی در اواسط هفته به ۱.۱ میلیون تن افزایش یافت و چشم انداز بازار را تغییر داد. در ۱۸ اکتبر ، معاملات آتی برای ماه ژانویه، ۸۷ یوآن نسبت به" قیمت ۲,۴۱۲ یوآن در هر تن در ۱۴ اکتبر"، کاهش یافت.
- قیمت متانول اروپا در ۱۷ اکتبر به دلیل اختلالات مداوم تولید در اروپا و آمریکا به بالاترین حد خود در ۲۰ ماه گذشته رسید و ۴۱۰.۴۵ دلار در هر تن " ۳۸۰ یورو در هر تن" را ثبت کرد. اگر قیمت متانول اروپا به روند صعودی خود ادامه دهد، تولیدکنندگان خاورمیانه ممکن است به فکر ارسال محموله‌ها از طریق دماغه امید نیک باشند یا قیمت‌های آسیایی باید افزایش یابد تا سود خالص برای تولیدکنندگان جذاب باشد.
- قیمت متانول در هند در ۱۸ اکتبر به دلیل تاثیر عوامل نزولی بر بازارهای داخلی و بین المللی به افت خود ادامه داد. برای محموله‌های ایرانی، پیشنهادات بارگیری نوامبر با قیمت CFR هند شنیده شد و خریداران به پیشنهاد تخفیف‌خورده نگاه کردند. قیمت متانول CFR هند در ۱۸ اکتبر ۴.۵ دلار در روز کاهش یافت و در هفته با ۱۰.۵ دلار در هر تن کاهش به ۲۸۵.۵۰ دلار در هر تن رسید.

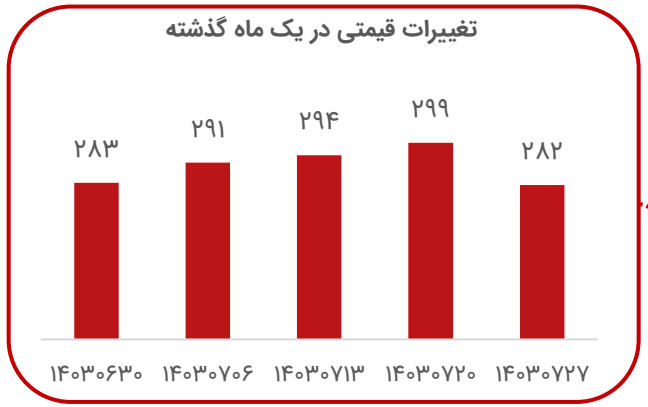



تحلیل بازار جهانی اوره

- در آستانه مناقصه هند، عرضه در خاورمیانه و جنوب شرقی آسیا محدود بود و اوره منطقه خاورمیانه در محدوده ۳۸۵ -۳۲۰ دلار بر تن معامله شد.
- در بازارهای اروپا و آمریکای لاتین با توجه به سطح پایین تقاضا، سطح سی‌اف‌آر در بیشتر موارد به سختی حفظ شد. به همین دلیل با توجه به ضعف تقاضا قیمت محموله‌های مصر به اروپا به ۴۰۷-۴۰۰ دلار در هر تن فوب کاهش یافت. در حالیکه محموله های آمریکا در ۳۲۵-۳۳۳ دلار در هر تن فوب نولا کاهش یافته است.
- قیمت‌های نقدی برای مقاصد غیرآمریکایی افزایش یافت و به ۳۸۵-۳۷۵ دلار در هر تن فوب خاورمیانه رسید. بطوریکه قیمت اوره گرانول جنوب شرقی آسیا به ۳۸۵-۳۷۵ دلار در هر تن فوب افزایش یافت.
- به نظر می‌رسد آی پی ال هند با یک مناقصه دیگر به بازار بین المللی بازگردد و انتظار می‌رود این مناقصه به زودی صادر شود و احتمالاً پس از جشن دیوالی در آغاز نوامبر بسته می‌شود. انتظار می رود که هند پس از مناقصه اخیر RCF باید حداقل ۱.۳ تا ۱.۵ میلیون تن تا ژانویه وارد کند.
- قیمت اوره فوب ایران در محدوده ۳۲۲-۳۲۵ دلار بر تن در هفته گذشته انجام شد. زمانیکه پیشنهادها از ۳۲۰ دلار در هر تن فوب در آخرین معاملات افزایش یافت تنها معاملات به فروش ۳۰,۰۰۰ تنی لردگان به قیمت ۳۲۲ دلار در هر تن فوب محدود بود. علی‌رغم هدف ۳۲۷ دلاری فروشندگان، معامله‌ای در این قیمت انجام نشد. مسجدسلیمان مناقصه‌ای را در ۱۴ اکتبر به پایان رساند و در مجموع ۶۰,۰۰۰ تن اوره را برای ماه آینده ارائه کرد، اما هیچ معامله‌ای انجام نشد. میانگین قیمت اوره فوب ایران در ۳۲۳.۵ دلار بر تن در پایان هفته اخیر بسته شد.
- انتظار می‌رود قیمت اوره تا زمانی که وضوح بیشتری در مورد مناقصه هندی آتی وجود داشته باشد، افزایش یابد. با توجه به نیاز هند به خرید اوره، دسترسی به آن در خاورمیانه و روسیه دشوارتر خواهد شد درحالیکه قیمت محموله‌های دسامبر تا ژانویه کمتر خواهد بود.

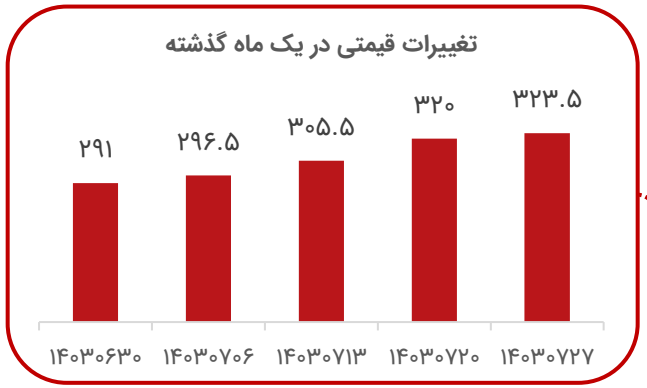



تحلیل بازار جهانی پی‌وی‌سی

- در هفته گذشته در شرق آسیا قیمت پی‌وی‌سی به دنبال تقاضای پایین و حجم معاملات محدود کاهشی بود.

- در چین علیرغم اعمال محرک‌های حمایتی اقتصادی از سوی دولت، تقاضای پی‌وی‌سی پایین باقی مانده است. فعالان بازار پی‌وی‌سی در این منطقه در انتظار اعلام پیشنهادات قیمتی جدید محموله‌های ماه نوامبر بودند که احتمالا هفته آینده اعلام می‌گردد. در چین برخی از فروشندگان پی‌وی‌سی پیشنهادات قیمتی محموله‌های خود را مطرح کردند اما به دلیل تقاضای پایین صنایع پایین دستی پی‌وی‌سی با استقبال کمی از سوی خریداران مواجه شدند.

- در بازار داخلی چین قیمت محموله‌های سی‌اف‌ار پی‌وی‌سی مبتنی بر اتیلن و کاربید به ترتیب ۶۹۹ دلار بر تن و ۶۷۴ دلار بر تن معامله شد. براساس داده‌ها و اطلاعات منتشر شده بورس کالای دالیان چین، قیمت معاملات آتی پی‌وی‌سی کاهشی بود. این در حالی است که نگرانی‌های کاهش عرضه پی‌وی‌سی از سوی آمریکا با پایان اعتصاب بنادر کاهش یافته است.

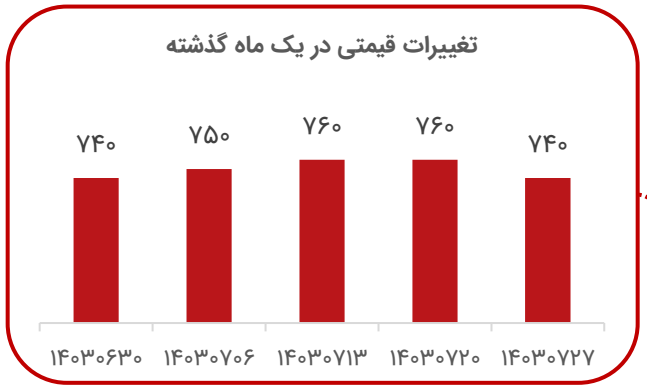

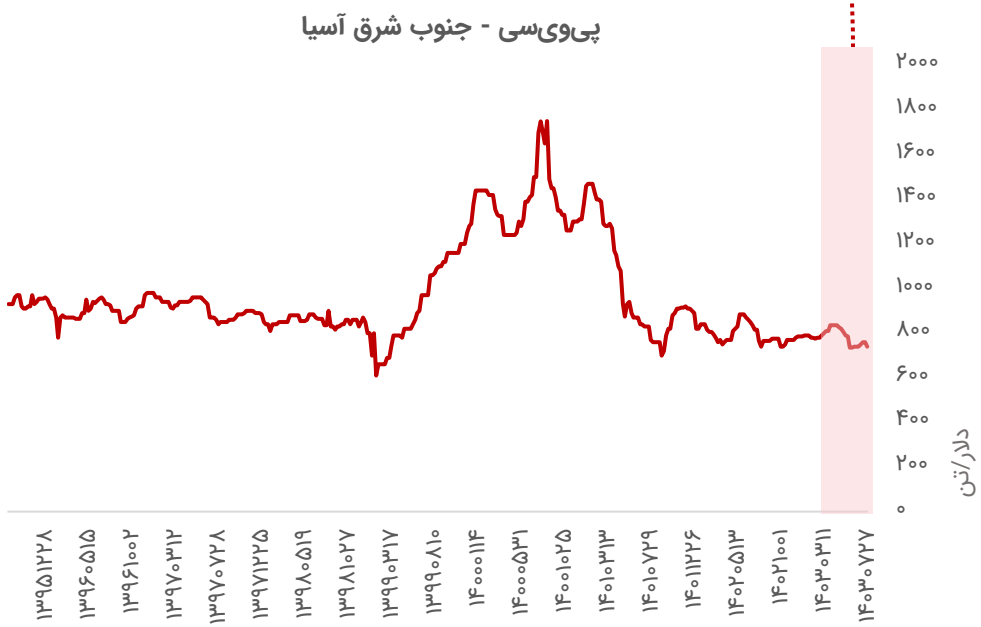

تحلیل بازار جهانی پلی‌اتیلن

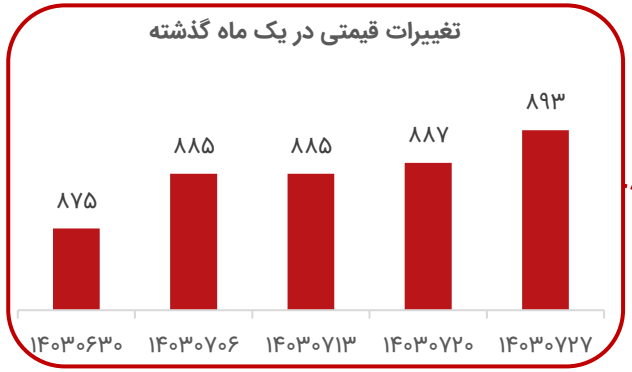

- در هفته گذشته در شرق آسیا شرایط بازار پلی اتیلن متفاوت ارزیابی شد. روند قیمتی پلی اتیلن سبک و پلی اتیلن سبک خطی به دلیل افزایش فعالیت ذخیره‌سازی انبارها صعودی بود در حالیکه قیمت پلی اتیلن سنگین به دلیل ثبات شرایط عرضه و تقاضا ثابت باقی ماند.

- قیمت پلی اتیلن سبک خطی گرید فیلم سی‌اف‌ار آسیای شرق دور به دلیل افزایش تقاضا برای ذخیره‌سازی انبارها با افزایش ۹۶۰ دلار بر تن معامله شد. قیمت پلی اتیلن سبک گرید فیلم در این منطقه نیز به دلیل محدودیت عرضه با افزایش ۱،۱۴۰ دلار بر تن معامله شد. با این وجود تقاضای کلی پلی اتیلن بهبود قابل ملاحظه‌ای نداشته است. در صنایع پایین دستی پلی اتیلن کارخانه‌ها با نرخ عملیاتی ۶۰-۵۰ درصد فعالیت می‌کردند.

- در جنوب شرقی آسیا به دلیل فعالیت تعمیر و نگهداری کارخانه‌ها، عرضه پلی اتیلن محدود و با توجه به افزایش تقاضا برای ذخیره‌سازی انبارهای پلی اتیلن، قیمت پلی اتیلن در این منطقه صعودی بود. لذا قیمت پلی اتیلن سبک گرید فیلم سی‌اف‌ار جنوب شرقی آسیا به دلیل افزایش ذخیره‌سازی انبارها و محدودیت عرضه با افزایش ۱،۱۶۰ دلار بر تن معامله شد. قیمت پلی اتیلن سنگین گریدفیلم سی‌اف‌ار جنوب شرقی آسیا به دلیل ثبات شرایط عرضه و تقاضا بدون تغییر ۹۵۰ دلار بر تن معامله شد.

- در چین شرکت پتروشیمی و پالایش Fujian واحدهای تولیدی پلی اتیلن سبک خطی به ظرفیت ۴۵۰،۰۰۰ تن در سال و پلی پروپیلن به ظرفیت ۶۷۰،۰۰۰ تن و شرکت پتروشیمی Sinopec-SK واحدهای تولیدی پلی اتیلن سبک خطی خود با ظرفیت ۳۰۰،۰۰۰ تن در سال و پلی اتیلن سنگین خود با ظرفیت ۳۰۰،۰۰۰ تن در سال را به دلیل تعمیر و نگهداری به مدت ۶۰ روز تعطیل نموده‌اند که انتظار می‌رود در ۸ دسامبر مجددا راه‌اندازی گردد. انتظار عرضه محدود پلی اتیلن بدلیل تعطیلی این دو واحد در این منطقه می‌رود و قیمت‌های صنایع پایین دستی نیز علیرغم تقاضای پایین حمایت می‌شود.

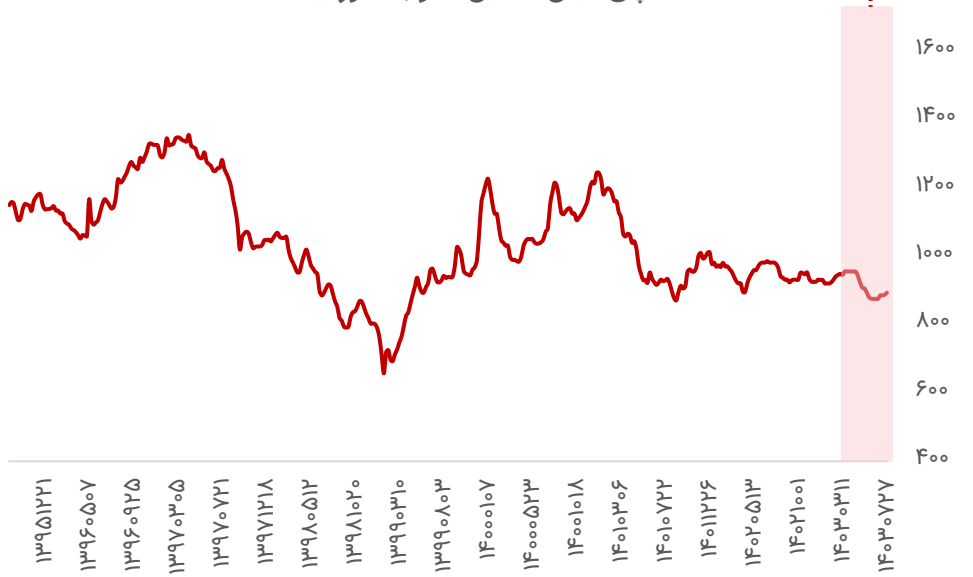

تحلیل بازار جهانی استایرن

- در هفته گذشته در بازار آسیا قیمت استایرن مونومر در پایان هفته به دلیل تقویت بازار آتی چین ناشی از بهبود شرایط اقتصادی افزایش یافت اما بطور کلی قیمت هفتگی استایرن سی‌اف‌آر چین با کاهش ۱،۰۴۴ دلار بر تن معامله شد.

- نرخ عملیاتی تولید استایرن در چین با کاهش ۶۷.۷ درصد ارزیابی شد همچنین تولید استایرن در این منطقه در هفته اخیر به ۳۰۱،۳۰۰ تن رسید. در بازارهای پایین دستی استایرن چین، نرخ عملیاتی تولید پلی استایرن و ای‌بی‌اس با افزایش به ترتیب ۵۷.۴۴ و ۶۱ درصد ارزیابی شد.

- در بازار سی‌اف‌آر هند، به‌دنبال کاهش قیمت نفت خام و همچنین افزایش شدید موجودی‌های بندر کاندلا قیمت استایرن با کاهش ۱،۰۵۵ دلار بر تن معامله شد. پرمیوم سی‌اف‌ار هند به سی‌اف‌ار چین با کاهش ۱۱ دلار بر تن ارزیابی شد. بطور کلی خرید و فروش استایرن در محدوده پرمیوم ۱۵-۱۳ دلار بر تن سی‌اف‌ار چین صورت گرفت.

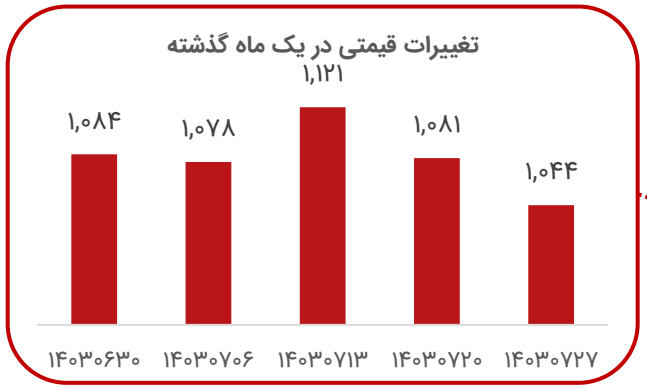



تحلیل بازار جهانی پلی استایرن

- در هفته گذشته در خاورمیانه و جنوب آسیا به دلیل تکمیل شدن بخش عمده‌ای از معاملات ماه اکتبر، حجم معاملات پلی استایرن محدود بود. حجم محموله‌های وارداتی پلی استایرن از منطقه شورای همکاری خلیج فارس محدود بود.
- تقاضای پلی استایرن در شرق مدیترانه به ویژه لبنان به دلیل تشدید تنش‌های ژئوپولیتیکی پایین بود. به دلیل انتظارات پیرامون افزایش هزینه‌های حمل و نقل، برخی واردکنندگان پلی استایرن در این منطقه ترجیح می‌دادند محصولات آسیایی را ذخیره کنند.
- در هند واردکنندگان اصلی پلی استایرن به دلیل روند نزولی قیمت استایرن در بازار آسیا عمدتا موضع محتاطانه اتخاذ نمودند. افزایش هزینه‌های حمل و نقل پلی استایرن از چین موجب افزایش حجم معاملات محموله‌های گرید GPPS پلی استایرن با مبدا چین گردید. علاوه بر این تضعیف روپیه هند در برابر دلار آمریکا احتمالا بر تمایل واردات پلی استایرن در هفته‌های آتی تاثیرگذار خواهد بود.
- انتظار می‌رود پیرامون افزایش هزینه‌های حمل و نقل از ماه نوامبر، تقاضا برای ذخیره‌سازی انبارهای پلی استایرن افزایش یابد. تشدید تنش‌های ژئوپولیتیکی در شرق مدیترانه موجب تداوم تقاضای کاهشی پلی استایرن خواهد شد. تضعیف روپیه در برابر دلار آمریکا احتمالا موجب واردات پلی استایرن در هند خواهد شد.

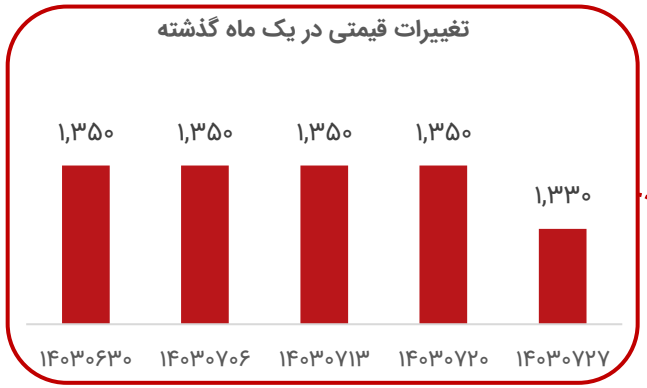

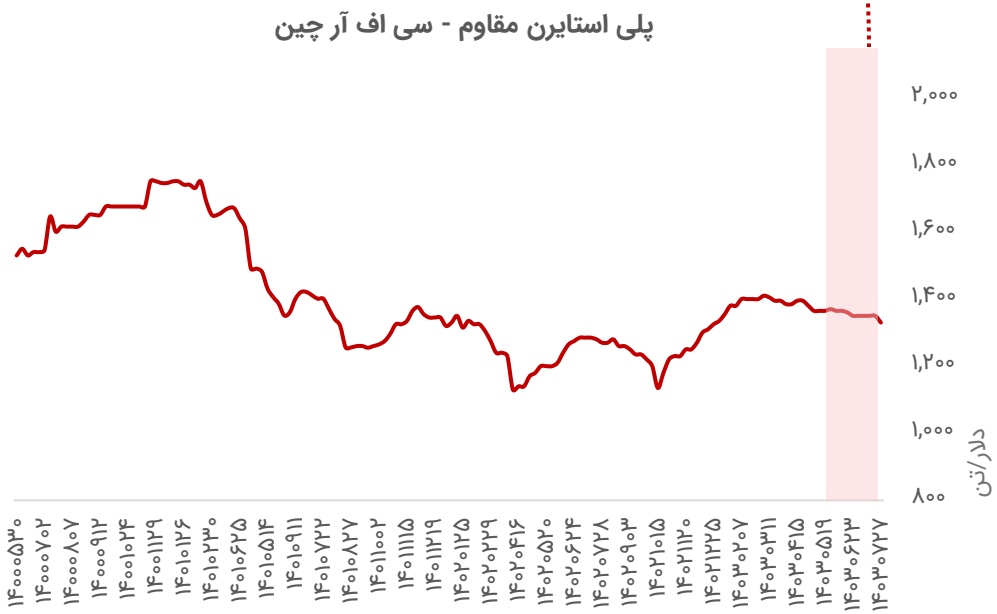

تحلیل بازار جهانی پروپیلن

- در هفته گذشته در چین قیمت سی‌اف‌ار پروپیلن به دنبال محدودیت عرضه ناشی از کاهش تولید در چندین واحد هیدروژن زدایی پروپان در شاندونگ با افزایش ۸۶۰ دلار بر تن معامله شد. به دنبال محدودیت عرضه پروپیلن در این منطقه تولیدکنندگان قیمت فروش محصولات خود را افزایش دادند.
- در بازار داخلی پروپیلن چین افزایش تمایل خریداران، فشار ناشی از افزایش هزینه‌ها را کاهش داده است. با این وجود فعالان بازار به دلیل روند نزولی قیمت پلی پروپیلن پایین دستی و تقاضای پایین ابراز نگرانی کردند.
- در جنوب شرقی آسیا به دلیل کاهش مداوم قیمت‌های منطقه‌ای حجم معاملات محموله‌های ماه نوامبر محدود بود.
- در شمال شرقی آسیا قیمت‌ها افزایش یافت اما با مقاومت از سوی خریداران مواجه شد.
- در تایوان شرکت CPC واحد تولیدی خود در Linyuan را مجددا راه اندازی نمود این شرکت دارای ظرفیت سالیانه ۷۲۰،۰۰۰ تن اتیلن، ۳۵۵،۰۰۰ تن در سال پروپیلن و ۱۰۲،۰۰۰ تن در سال بوتادین است که در اوایل ماه اکتبر به دلیل طوفان کراتون بسته شده بود. لذا با راه انداز مجدد آن انتظار می‌رود عرضه پروپیلن در این منطقه در هفته‌های آتی افزایش یابد.

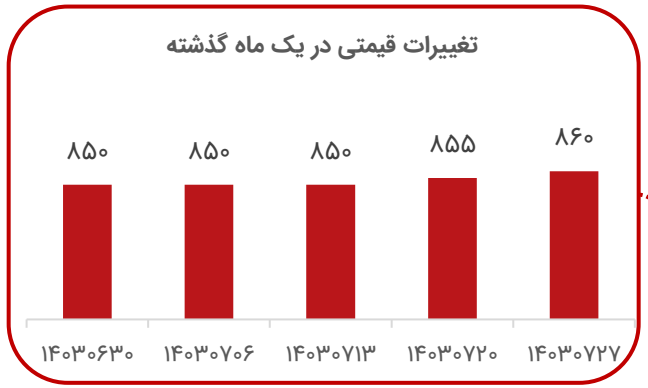



تحلیل بازار جهانی پلی پروپیلن

- در هفته گذشته در شرق آسیا معاملات پلی پروپیلن در دامنه نوسان محدودی صورت گرفت.
- در بازارهای آسیای شرق دور عرضه و تقاضای پلی پروپیلن باثبات بود.
- در بازار داخلی چین به دلیل بهبود شرایط حمل و نقل قیمت‌ها باثبات بود. سطح موجودی انبارهای پلی پروپیلن در چین بالاتر از میانگین قرار دارد و نسبت به قبل از تعطیلات چین بهبود یافته است. نوسانات در معاملات آتی نفت خام موجب افزایش ابهامات در شرایط بازار شده است. خریداران پلی پروپیلن در این منطقه صرفا براساس نیاز اقدام به خرید می‌نمودند.
- در جنوب شرقی آسیا حجم معاملات پلی پروپیلن محدود بود و اغلب خریداران موضع محتاطانه در پیش گرفته بودند. عرضه پلی پروپیلن در این منطقه در سطوح مناسبی قرار داشت. در جنوب شرقی آسیا نرخ عملیاتی تولید پلی پروپیلن ۹۰-۸۵ درصد ارزیابی شد. چشم انداز تقاضا در کوتاه مدت ثابت می‌باشد اما با تسویه موجودی انبارها تا پایان سال انتظار می‌رود چشم‌انداز تقاضا کاهشی باشد.

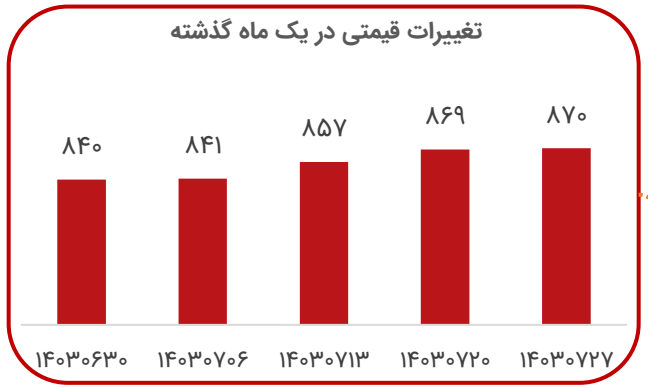

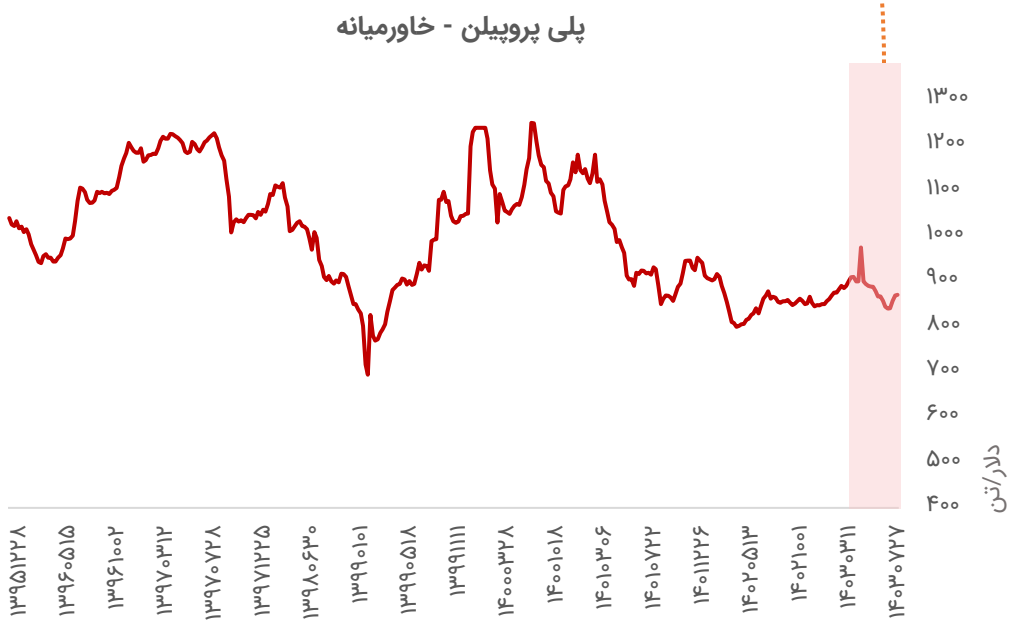

تحلیل بازار جهانی الکیل بنزن خطی

- هفته گذشته در چین شرایط بازار داخلی باثبات ارزیابی شد، در حالیکه فروشندگان عمدتا بر روی محموله‌های صادراتی متمرکز بودند. نوسانات بازار نفت خام معاملات بازارهای آسیا/هند را تحت تاثیر قرار می‌دهد همچنین شکاف قیمتی خرید و فروش بر روند معاملات تاثیر منفی گذاشته است.

- سیاست‌های دولت چین تاثیر محدودی بر تقاضای این محصول در این منطقه داشته است. برخی فروشندگان به دلیل رشد نفت خام در تلاش بودند قیمت فروش محصولات خود را افزایش دهند اما خریداران عمدتا برای قیمت‌های پایین‌تر لابی می‌کردند.

- دوکارخانه در شرق آسیا برای ماه نوامبر جهت فعالیت تعمیر و نگهداری برنامه‌ریزی کرده‌اند که احتمالا موجب کمبود عرضه ال‌ای‌بی در این منطقه خواهد شد. برخی از فعالان بازار بر این باور هستند که احتمالا تقاضا شاهد بهبود قابل ملاحظه‌ای نخواهد بود و محدودیت عرضه بر تقاضا غلبه خواهد کرد.

- انتظار بر این است نوسانات نفت خام موجب می‌گردد خریداران موضع محتاطانه در پیش گیرند، درحالیکه تقاضا در چین و آسیا احتمالا پایین باقی بماند. افزایش فعالیت تعمیر و نگهداری در بازار آسیا در ماه نوامبر احتمالا عرضه ال‌ای‌بی را محدود خواهد نمود.

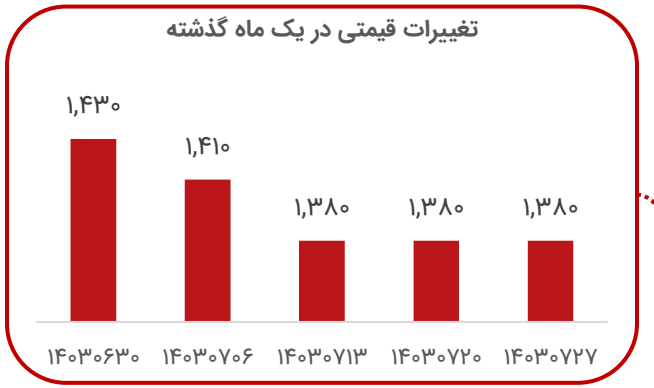

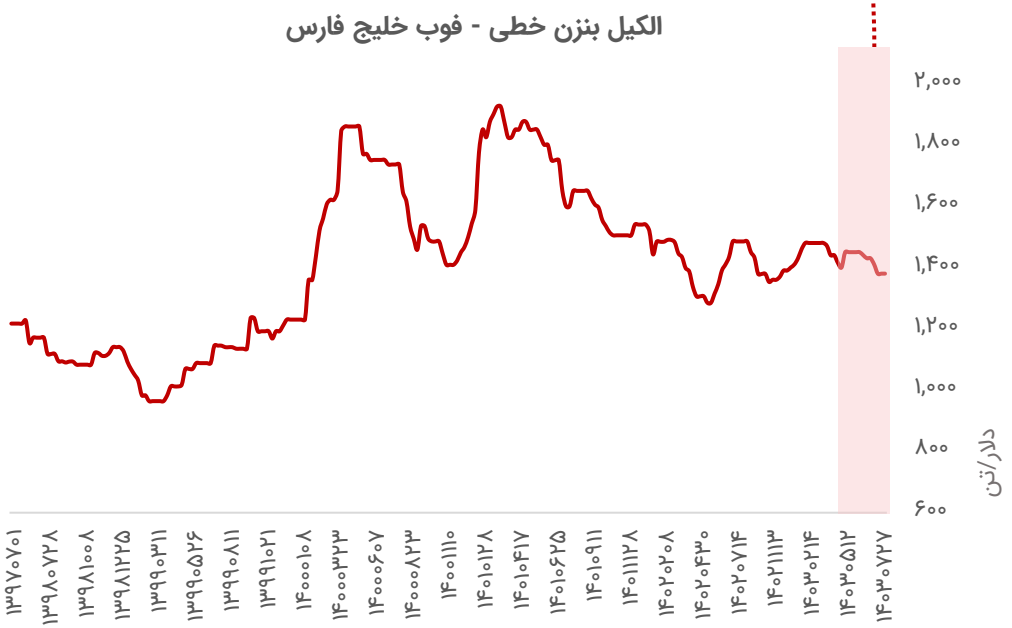

تحلیل بازار جهانی سود کاستیک

- در هفته گذشته در شرق آسیا عرضه سود کاستیک محدود بود. در چین تولیدکنندگان عمدتا بر بازار داخلی متمرکز بودند و عجله‌ای برای فروش محصولات صادراتی خود نداشتند. در چین به دلیل فعالیت تعمیر و نگهداری کارخانه‌ها در ماه اکتبر عرضه داخلی سود کاستیک کاهشی بود اما مصرف آلومینا صنایع پایین دستی در سطوح مناسبی قرار داشت. بطور کلی حجم معاملات سود کاستیک در هفته اخیر در این منطقه باثابت بود.
- در شمال شرقی آسیا فروشندگان به دنبال فرصت‌های صادراتی به مقاصدی از جمله خلیج آمریکا بودند اما معاملاتی صورت نگرفت.
- در جنوب شرقی آسیا فروشندگان سود کاستیک در تلاش بوند تا بطور جداگانه قیمت فروش محصولات خود را افزایش دهند اما خریداران شمال شرقی آسیا از آنجایی که ذخیره‌سازی انبارهای خود را تکمیل کرده بودند عمدتا در حاشیه بودند و خرید محدود بود.
- در اندونزی انتظار می‌رود قیمت محموله‌های ماه نوامبر در هفته آینده اعلام گردد.
- انتظار بر خوش‌بینی تولیدکنندگان آسیا نسبت به ایجاد تعادل در بازار سود کاستیک می‌رود در شرایطی که عرضه سود کاستیک به کره جنوبی در ماه دسامبر احتمالا افزایش یابد و تقاضا سودکاستیک در جنوب شرقی آسیا احتمالا ثابت باقی بماند.





تحلیل بازار جهانی بنزن

- در هفته گذشته قیمت بنزن با کاهش همراه بود بطوری که علاوه بر کاهش قیمت بنزن فوب کره جنوبی به ۸۸۰ دلار بر تن، قیمت سی‌اف‌آر چین نیز با کاهش همراه بود و به ۹۰۸ دلار به ازای هر تن رسید.
- به علت شرکت بخش عمده‌ای از فعالان بازار بنزن در کنفرانس چین، حجم معاملات کاهشی بود اما با بازگشت فعالان این صنعت از کنفرانس، پیش‌بینی می‌شود که پیشنهاد پریمیوم قراردادهای سی‌اف‌آر چین نسبت به فوب کره جنوبی از سمت خریداران به حدود ۳۰ دلار و از سمت فروشندگان به حدود ۴۰ دلار در هر تن برسد.
- در بخش پایین دستی، در حال حاضر اختلاف قیمت بنزن-استایرن حدود ۱،۲۰۰ یوان به ازای هر تن می‌باشد که ۲۰۰ یوان بیش‌تر از نقطه سربه‌سر تولید استایرن می‌باشد اما انتظار می‌رود که عملکرد استایرن در آینده با ضعف روبرو شود.

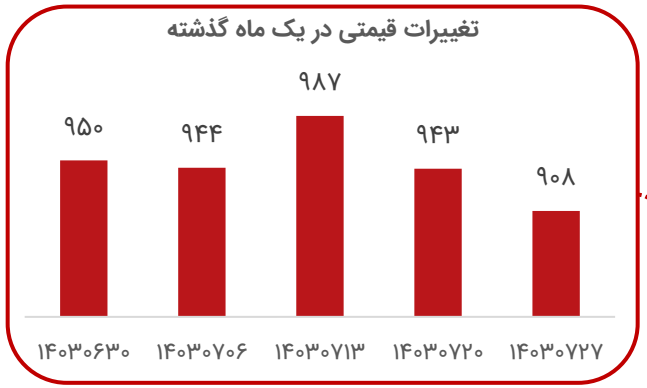

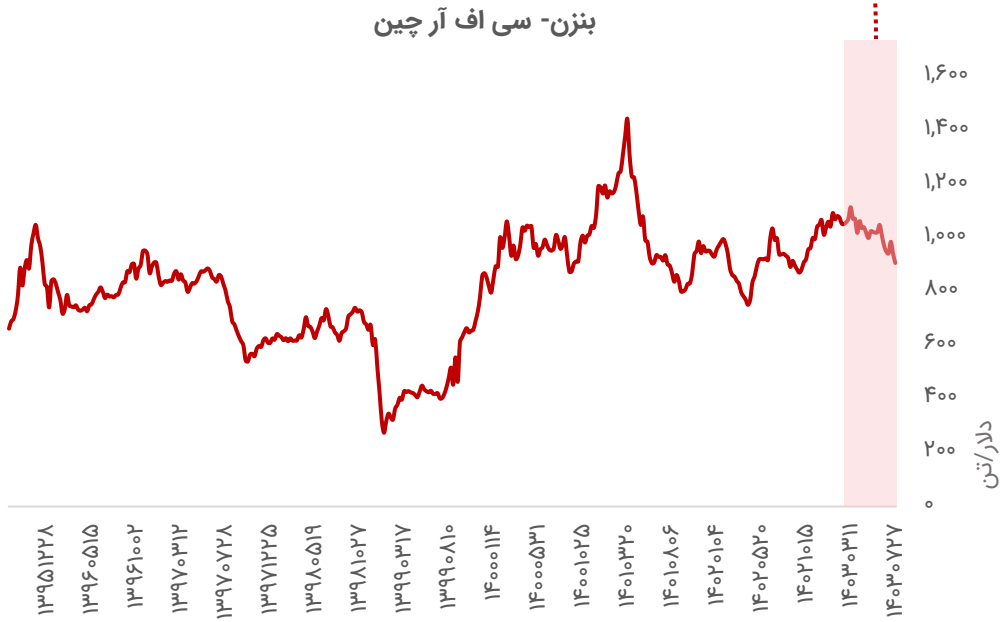

تحلیل بازار جهانی ای بی اس

- در هفته گذشته در شرق آسیا به دنبال کاهش قیمت استایرن مونومر قیمت ای‌بی‌اس سی‌افار چین و سی‌افار جنوب شرقی آسیا با کاهش به ترتیب ۱،۴۲۰ دلار بر تن و ۱،۴۴۰ دلار بر تن معامله شد.
- تولیدکنندگان عمده ای‌بی‌اس اعلام کردند به دلیل عدم اطمینان از شرایط بازار افزایش قیمت ای‌بی‌اس دشوار به نظر می‌رسد و قیمت‌های فعلی به سطوح قیمتی اواخر ماه سپتامبر بازگشته است. تقاضای ای‌بی‌اس نیز پایین می‌باشد.
- در صنایع بالادستی ای‌بی‌اس، قیمت استایرن مونومر سی‌افار چین به دنبال عرضه بالا و کاهش قیمت بنزن با کاهش ۱،۰۳۱ دلار بر تن معامله شد. قیمت بوتادین سی‌افار چین با کاهش ۱،۵۷۰ دلار بر تن ارزیابی شد. در حالیکه قیمت اکریلونیتریل سی‌افار آسیای شرق دور با افزایش ۱،۱۸۵ دلار بر تن معامله شد.
- در بخش اقتصاد کلان، چین اقدامات حمایتی اقتصادی جدیدی را در ۱۲ اکتبر اجرا نمود که به دولت‌های محلی اجازه می‌دهد اوراق قرضه ویژه‌ای را برای خرید مسکن منتشر نمایند. علاوه بر این چین جلسه‌ای را برای تقویت شرایط بازار مسکن در ۱۷ اکتبر برگزار خواهد کرد. نرخ عملیاتی تولید ای‌بی‌اس در چین در هفته اخیر با افزایش ۶۰.۱۷ درصد ارزیابی شد.

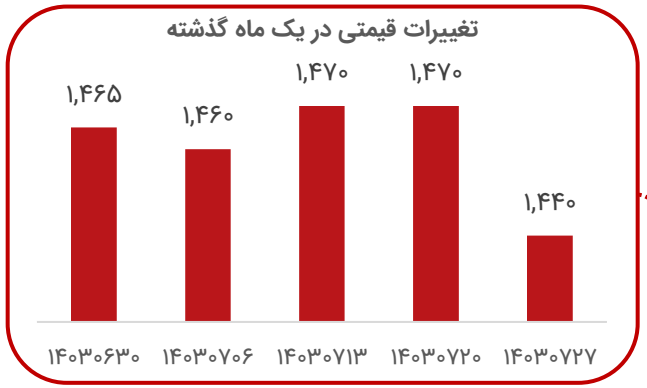



تحلیل بازار جهانی پارازایلین

- در هفته گذشته در شرق آسیا قیمت پارازایلین تحت تاثیر بهبود شاخص‌های اقتصاد کلان افزایش یافت. علاوه بر این عواملی از جمله افزایش قیمت معاملات آتی نفت خام بر بازار آتی پارازایلین تاثیر گذار بود. فعالان بازار پارازایلین اعلام کردند افزایش قیمت‌ها عمدتا تحت تاثیر بهبود شرایط اقتصادی می‌باشد و افزایش تقاضای پارازایلین در بازار داخلی چین تاثیر کمتری بر شرایط بازار داشته است. درحالیکه معاملات بازار پارازایلین جنوب شرقی آسیا به ۸۴۶ دلار بر تن افت نمود.
- در صنایع پایین دستی پارازایلین نرخ عملیاتی تولید پلی استر بالا بود اما فروش پایین بود و موجودی انبارها در حال انباشت بود.
- در سنگاپور حمل و نقل کالاهای شیمیایی همچنان محدود بود و حمل و نقل در تمام مسیرها تقریبا ثابت باقی مانده است. بطور کلی تقاضای پارازایلین در سراسر آسیا شاهد افزایش ناچیزی بوده است و بازار در تلاش است تا تولید مازاد را بر طرف نماید. فروشندگان پارازایلین در سنگاپور اعلام کردند انتظار می‌رود هزینه‌های حمل و نقل افزایش یابد. مذاکرات در این منطقه عمدتا پیرامون معاملات محموله‌های تحویلی ماه‌های دسامبر و ژانویه پارازایلین صورت گرفت.





تحلیل بازار جهانی زایلین مخلوط

- در هفته گذشته قیمت زایلین فوب کره جنوبی، سی‌اف‌ار تایوان و سی‌اف‌ار چین با کاهش به ترتیب ۷۳۰ دلار بر تن، ۷۴۵ دلار بر تن و ۷۳۴ دلار بر تن معامله شد.
- در بازار داخلی شرق چین قیمت زایلین با کاهش حدود ۶۹۹ دلار بر تن معامله شد. موجودی بنادر زایلین در شرق چین ثابت و تاحدودی بالاتر از ۶۰،۰۰۰ تن ارزیابی شد.
- در چین پتروشیمی Yulong فروش بنزین و ترکیباتی مانند زایلین را در بازار داخلی آغاز نموده است. پتروشیمی Yulong عملیات آزمایشی یکی از واحدهای تقطیر خود با ظرفیت ۲۰۰،۰۰۰ بشکه در روز را در ۲۵ سپتامبر آغاز نمود. پیش‌بینی می‌گردد تا پایان ماه اکتبر این پتروشیمی ۲۰،۰۰۰ تن زایلین مخلوط را بفروش برساند.
- در کره جنوبی صادرات زایلین در ماه سپتامبر با کاهش ۱۲۲،۶۲۱ تن ارزیابی شد که عمده صادرات آن به چین با حجم ۹۶،۹۰۶ تن و پس از آن به کشورهای تایوان و ژاپن به ترتیب ۱۲،۳۰۰ تن و ۷،۶۲۶ تن بوده است.

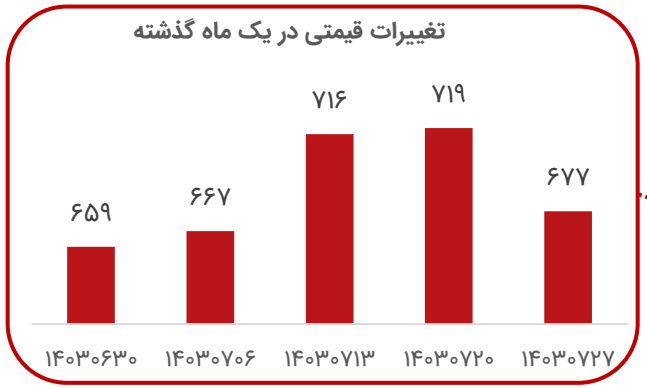

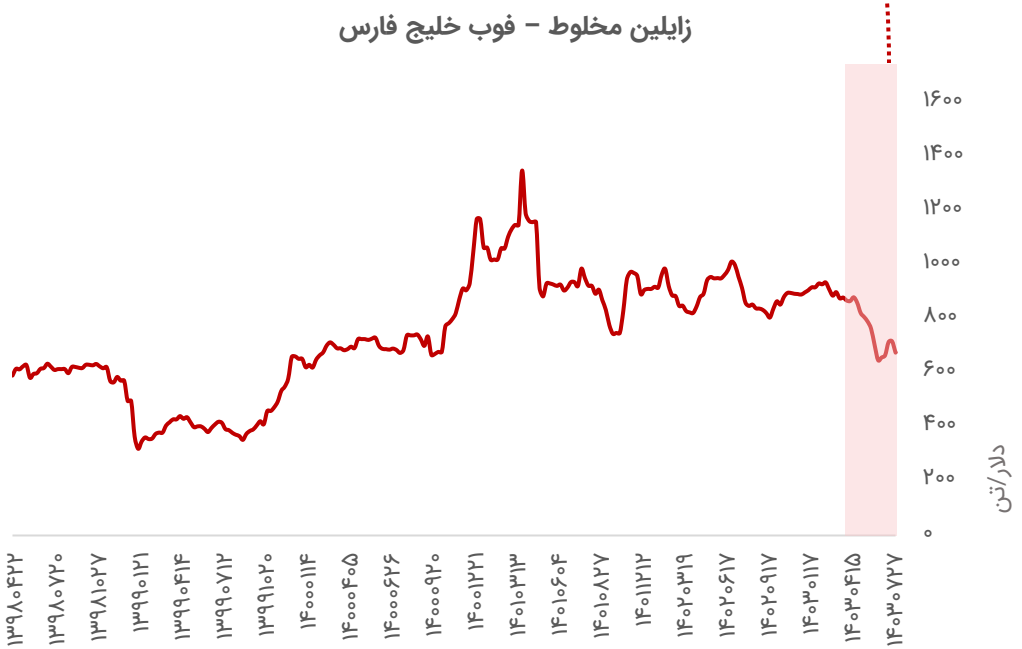

تحلیل بازار جهانی بنزین

- ذخایر بنزین سواحل آمریکا در اقیانوس اطلس نسبت به هفته قبل ۲ درصد یا ۱.۱۲۹ میلیون بشکه کاهش یافت و به ۵۸.۵۳ میلیون بشکه رسید. این سومین هفته متوالی کاهش ذخایر بود. واردات به این منطقه نیز با ۱۸ درصد افت نسبت به هفته گذشته به ۳۲۳,۰۰۰ بشکه در روز رسید که تقریباً کم‌ترین میزان در ۷ ماه گذشته است. مجموع ذخایر در آمریکا نیز همچنان کاهشی است و با ۲.۲۰۱ میلیون بشکه کاهش نسبت به هفته گذشته به ۲۱۲.۶۹۷ میلیون بشکه رسید.

- ذخایر بنزین منطقه آمستردام-روتردام-آنتورپ در هفته منتهی به ۱۷ اکتبر ۴.۱۲ درصد کاهش یافت و به ۱.۰۴ میلیون تن رسید. کاهش موجودی با افزایش انگیزه آربیتراژ برای انتقال محموله‌ها از شمال غرب اروپا به سمت مدیترانه همخوانی دارد.

- واردات بنزین سنگاپور در هفته ۶۸.۷۹ درصد کاهش یافت و به حدود ۱۲۳,۳۳۷ تن رسید. صادرات نیز با ۵۰.۴۱ درصد کاهش در هفته به حدود ۳۲۳,۴۵۹ تن رسید. در نتیجه، صادرات خالص بنزین در سنگاپور ۲۲.۱۴ درصد در هفته کاهش یافت و به ۲۰۰,۱۲۱ تن رسید.





تحلیل بازار جهانی گازوئیل

- ذخایر گازوئیل آمستردام-روتردام-آنتورپ در هفته منتهی به ۱۷ اکتبر نزدیک به ۵ درصد کاهش یافت و به ۲,۱۹۷,۰۰۰ تن رسیده است. با شروع فصل تقاضا، تامین کنندگان اروپایی همچنان از ذخایر استفاده می‌کنند تا تقاضای فزاینده مصرف کنندگان در شمال غرب اروپا را برآورده کنند .
- انتظار می‌رود روسیه در هفته منتهی به ۲۷ اکتبر بزرگترین صادرکننده گازوئیل به برزیل باشد. طبق برنامه‌ریزی‌ها، قرار است از ۲۱ تا ۲۷ اکتبر حدود ۲.۲ میلیون بشکه گازوئیل روسیه در بنادر برزیل تخلیه شود. آمریکا حدود ۹۰۰,۰۰۰ بشکه در مدت مشابه برنامه‌ریزی کرده است. در مجموع ۳.۶ میلیون بشکه گازوئیل در صف ورود به برزیل می‌باشند. در هفته گذشته، آمریکا ۳۲ درصد بیش تر از روسیه به برزیل صادرات داشت.
- رشد ۳۸.۳۲ درصدی جریان ورودی سنگاپور به ۱۰۸,۶۳۲ تن به همراه افزایش ۱۰.۵۱ درصدی صادرات و رسیدن آن به ۲۸۵,۵۷۴ تن، سبب شد تا کشور در هفته منتهی به ۱۶ اکتبر صادرکننده خالص بنزین باقی ماند.





تحلیل بازار جهانی محصولات پالایشگاهی

قیر

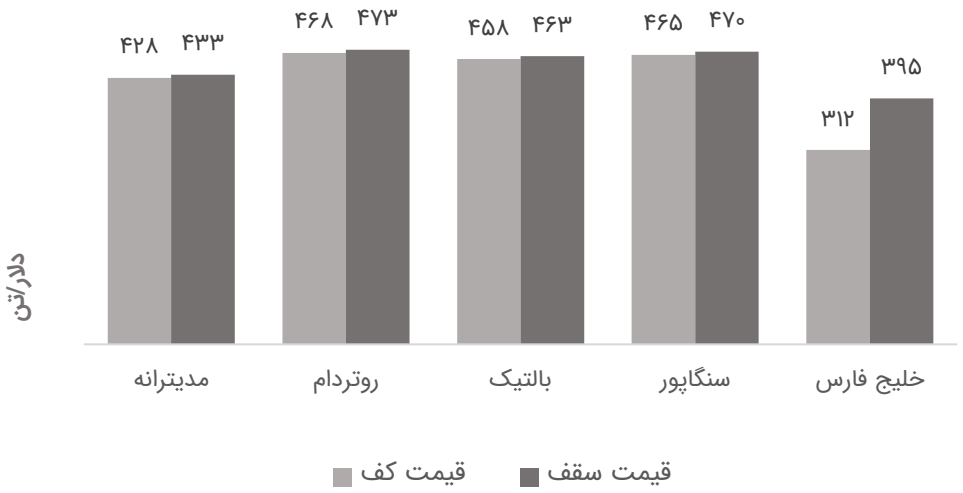

- در هفته گذشته تقاضای قیر در بسیاری از مناطق اروپا پایین بود، قیمت‌های داخلی قیر عمدتا ثابت ارزیابی شد در حالیکه قیمت‌های صادراتی قیر اروپا کاهشی بود.
- قیمت‌های صادراتی قیر از ایران افزایش یافت در حالیکه قیمت قیر سنگاپور ثابت باقی ماند. قیمت قیر ایران به دلیل افزایش هزینه‌های مواد اولیه و تقاضای بالا از سوی هند افزایش یافت اما ضعف مداوم ریال در برابر دلار آمریکا بر افزایش قیمت قیر تاثیر منفی گذاشته است.
- قیمت قیر مدیترانه‌ای تحت تاثیر تشدید تنش‌های خاورمیانه کاهشی بود.
- در هفته گذشته قیمت محموله‌های وارداتی قیر به غرب آفریقا به شدت کاهش یافت. نرخ حمل و نقل از خاورمیانه به شرق و سایر بازارهای جنوب صحرای آفریقا نیز کاهشی بود.

وکیوم باتوم

- در هفته گذشته عرضه وکیوم باتوم از پالایشگاه‌های ملی محدود بود. فعالان بازار اعلام کردند قیمت‌ها احتمالا هر دو هفته یکبار ۸ درصد افزایش می‌یابد.
- در هفته اخیر ۱۳۷،۰۰۰ تن وکیوم باتوم در بورس کالای ایران عرضه و فروخته شد که معاملات آن ۴۰ درصد بالاتر از قیمت پایه صورت گرفت. ۳۳۵،۹۰۰ تن تقاضا وکیوم باتوم ثبت شد. پالایشگاه اراک احتمالا طی دو هفته آینده به مدار تولید باز خواهد گشت. تقاضای داخلی وکیوم باتوم در سطوح مناسبی قرار داشت و ۷،۰۲۵ تن وکیوم باتوم در بورس کالای ایران فروخته شد. پالایشگاه‌های ملی احتمالا از ماه آینده عرضه وکیوم باتوم را برای مصرف داخلی متوقف خواهند نمود.
- در هفته گذشته بالاترین حجم فروش وکیوم باتوم مربوط به پالایشگاه بندر عباس بود که ۵۰،۰۰۰ تن وکیوم باتوم را به قیمت ۱۶۳،۳۰۰-۱۶۳،۲۰۰ ریال بر کیلوگرم فروخت. بالاترین قیمت فروش وکیوم باتوم مربوط به پالایشگاه اصفهان بود که ۴۵،۰۰۰ تن وکیوم باتوم را به قیمت ۱۷۹،۲۰۰ ریال بر کیلوگرم فروخت.

قیمت وکیوم باتوم ایران از تاریخ۱۷-۱۲ اکتبر

نام پالایشگاه	حجم معاملات	قیمت (ریال/کیلوگرم)		قیمت (دلار/تن)	
		حد بالا	حد پایین	حد بالا	حد پایین
بندر عباس	۵۰،۰۰۰	۱۶۳,۳۰۰	۱۶۳,۲۰۰	۳۳۳	۳۳۳
اصفهان	۴۵,۰۰۰	۱۷۹,۲۰۰	۱۷۹,۲۰۰	۳۶۶	۳۶۶
شیراز	۵,۰۰۰	۱۶۸,۶۰۰	۱۶۸,۵۰۰	۳۴۴	۳۴۴
تهران	۲۰,۰۰۰	۱۶۲,۷۰۰	۱۶۲,۶۰۰	۳۳۲	۳۳۲
تبریز	۷,۰۰۰	۱۵۹,۲۰۰	۱۵۹,۱۰۰	۳۲۵	۳۲۵
آبادان	۱۰,۰۰۰	۱۵۴,۳۰۰	۱۵۴,۲۰۰	۳۱۵	۳۱۵

تحلیل بازار آلومینیوم

- معاملات آلومینیوم در بورس فلزات لندن با کاهش ۲۲ دلار به ۲,۶۱۶ دلار در هر تن افت کرد.
- نگرانی‌ها از سطح پایین تقاضا در مقابل محدودیت عرضه بر بازار آلومینیوم سایه افکند. بطوریکه وزارت دارایی چین متعهد شد اوراق قرضه ویژه بیشتری را برای تامین مالی محرک های مالی جدید و افزایش مصرف و تولید این کشور منتشر کند، اما فقدان جزئیات در مورد عملیات جدید، چشم انداز فعالیت‌های صنعتی را در بزرگترین مصرف کننده آلومینیوم جهان کاهش داد.
- بازار آلومینا نیز از ابتدای سال ۲۰۲۴ تحت فشار عرضه ناشی از مشکلات عملیاتی بوده و تقاضا در بازار نقدی آن افزایش یافته است و برخی از فعالان بازار اکنون افزایش سریع شاخص آلومینا رصد می‌کنند. قیمت آلومینا در چین نیز در اوایل این هفته بسیار سریع افزایش یافت.
- مجموع موجودی آلومینیوم LME اخیراً به ۷۶۲،۸۵۰ تن رسیده است.
- پرمیوم آلومینیوم در اروپا (ایتالیا و روتردام) کاهش اما در آسیا ثابت و در آمریکا اندکی افزایش یافت.





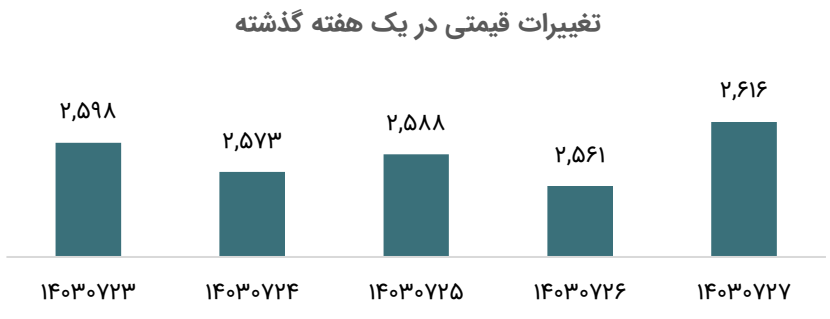

تحلیل بازار مس

- معاملات مس در پایان هفته گذشته در بورس فلزات لندن در ۹،۶۳۱ دلار بر تن با کاهش ۱۷۹ دلاری در مقیاس هفتگی انجام شد.
- قیمت معاملات آتی مس تحت تاثیر جو مثبت بازار به دلیل آمارهای اقتصادی بهتر از حد انتظار در مصرف‌کننده اصلی چین افزایش یافت. هرچند که، قیمت مس به دلیل نگرانی‌ها در مورد فقدان اقدامات محرک تهاجمی برای حمایت از بخش املاک چین به سمت سومین کاهش هفتگی متوالی پیش رفت.
- در سمت عرضه نیز، گروه BHP استرالیا افزایش ۴ درصدی تولید مس را در سه ماهه اول مالی خود نشان از عرضه قوی گزارش کرد. در هیمن حال کمپانی VALE تولید مس خود را در سه ماهه سوم به ۸۵،۹۰۰ تن افزایش دهد که ۹.۳ درصد نسبت به ۷۸،۶۰۰ تن در سه ماهه قبل افزایش یافته است.
- با توجه به عدم اطمینان در مورد اقدامات محرک چین، تردید بازار قابل درک است، اما بنظر تحلیل‌گران چین به تعهدات خود عمل خواهد کرد. این امر باید جو بازار را نسبت به دارایی‌های ریسکی چین بهبود بخشد و از قیمت مس حمایت کند.





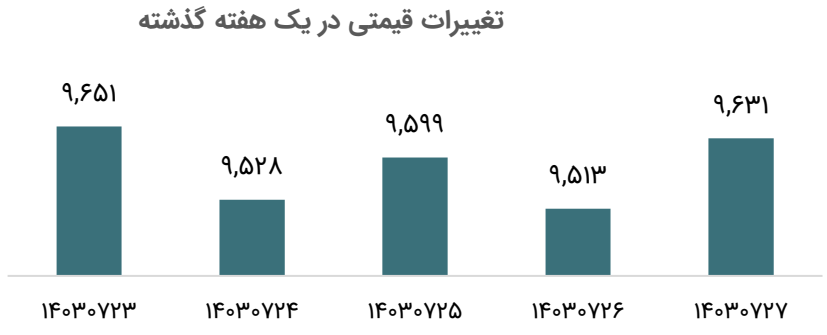

تحلیل بازار روی

- قیمت روی در LME نسبت به هفته قبل با افت ۶۳ دلاری در ۳،۰۹۱ دلار بر تن معامله شد.
- بازار روی همچنان تحت تاثیر محدودیت عرضه به دلیل کمبود مواد خام قرار دارد، به طوریکه قیمت‌ها مجددا در اروپا و آمریکا در سه شنبه گذشته با توجه به این نگرانی‌ها افزایش یافت. اما تقاضای ضعیف روی نگرانی‌ها در مورد عرضه را برطرف کرد.
- پرمیوم روی در اروپا و آمریکا افزایش یافت درحالیکه در شانگهای و جنوب شرقی آسیا ثابت ماند.
- کل ذخایر روی LME در پنجشنبه گذشته به ۸۰۰، ۲۴۱ تن رسید.

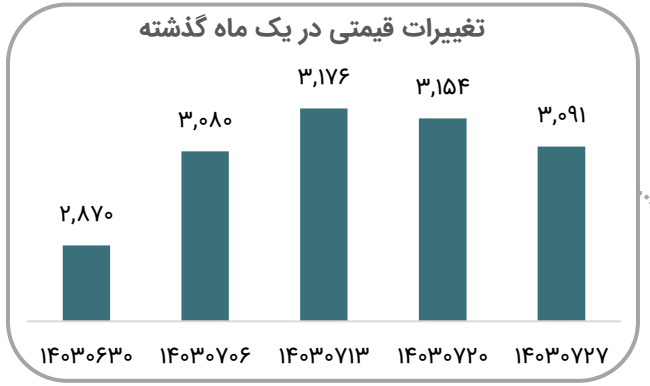

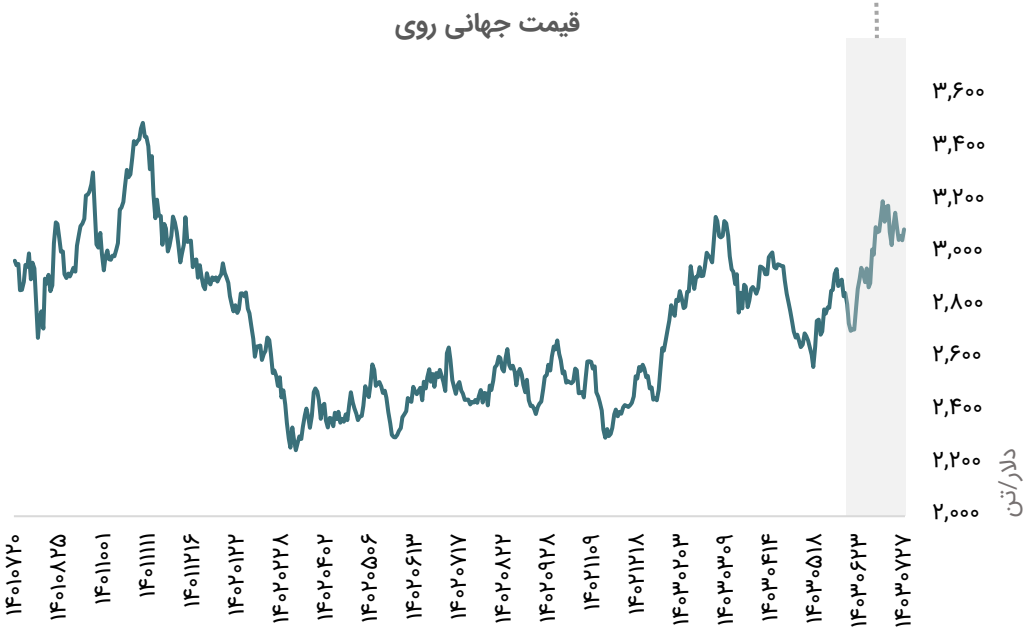



تحلیل بازار سنگ آهن

- در هفته اخیر قیمت محموله‌های سنگ آهن با محتوای آهن ۶۲ درصد به ۱۰۰ دلار بر تن کاهش یافت و در بحبوحه چالش‌های مداوم در بخش املاک چین به پایین‌ترین حد خود در سه هفته اخیر رسید و داده‌ها نشان می‌دهد قیمت مسکن جدید در ماه سپتامبر با سریع‌ترین سرعت از سال ۲۰۱۵ کاهش یافته است.

- در همین حال، داده ها نشان داد هرچندکه اقتصاد چین با کمترین سرعت از سه ماهه اول سال ۲۰۲۳ رشد کرده اما در سه ماهه سوم رشدی بیشتر از حد انتظار ثبت نموده است و جلسه توجیهی سیاست مسکن در پکن در اوایل این هفته نیز با ناتوانی در ارائه اقدامات محرک جدید، سرمایه‌گذاران را ناامید کرد.

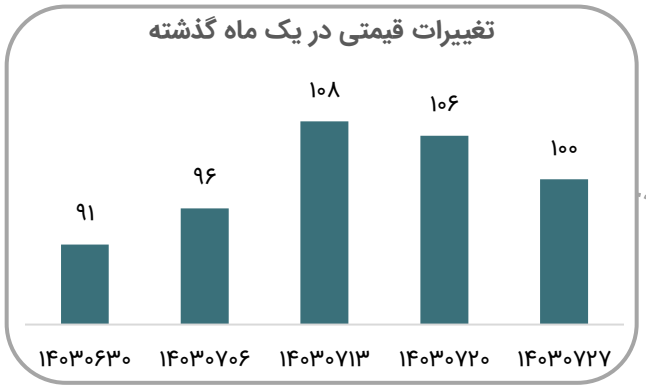

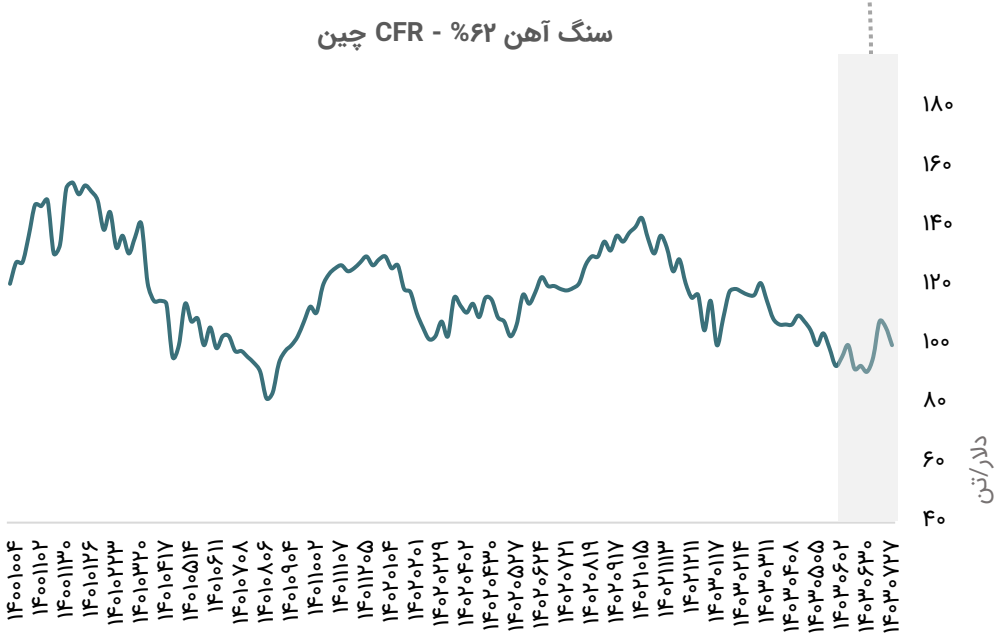

تحلیل بازار بیلت

- هفته گذشته میانگین قیمت بیلت صادراتی فوب دریای سیاه با کاهش ۴۸۰ دلار بر تن سی‌اف‌آر معامله شد.
- در بازار داخلی چین، افت بازار مواد اولیه موجب شد قیمت بیلت با کاهش ۴۳۲ دلار بر تن معامله گردد. بیلت وارداتی به چین نیز هفته گذشته با کاهش ۳۸۸ دلار بر تن سی‌اف‌آر معامله شد.
- در بازار واردات جنوب شرق آسیا قیمت بیلت با کاهش ۴۸۲ دلار بر تن سی‌اف‌آر معامله شد.
- در ترکیه هفته گذشته میانگین قیمت بیلت وارداتی با کاهش ۵۰۵ دلار بر تن سی‌اف‌آر معامله شد. بیلت فوب صادراتی ترکیه در محدوده ۶۰۰-۵۷۰ دلار بر تن معامله شد. قیمت بیلت داخلی در این منطقه در محدوده ۶۰۰-۵۵۰ دلار بر تن معامله شد.
- بیلت فوب صادراتی ایران در محدوده ۴۶۶-۴۶۵ دلار بر تن معامله شد.
- در هند بیلت فوب صادراتی در محدوده ۴۷۰-۴۶۰ دلار بر تن معامله شد. بیلت وارداتی سی‌اف‌ار مانیلا در محدوده ۴۸۵-۴۸۰ دلار بر تن معامله شد.
- قیمت بیلت وارداتی سی‌اف‌ار جبل علی امارات متحده در محدوده ۵۰۰-۴۹۰ دلار بر تن معامله شد.



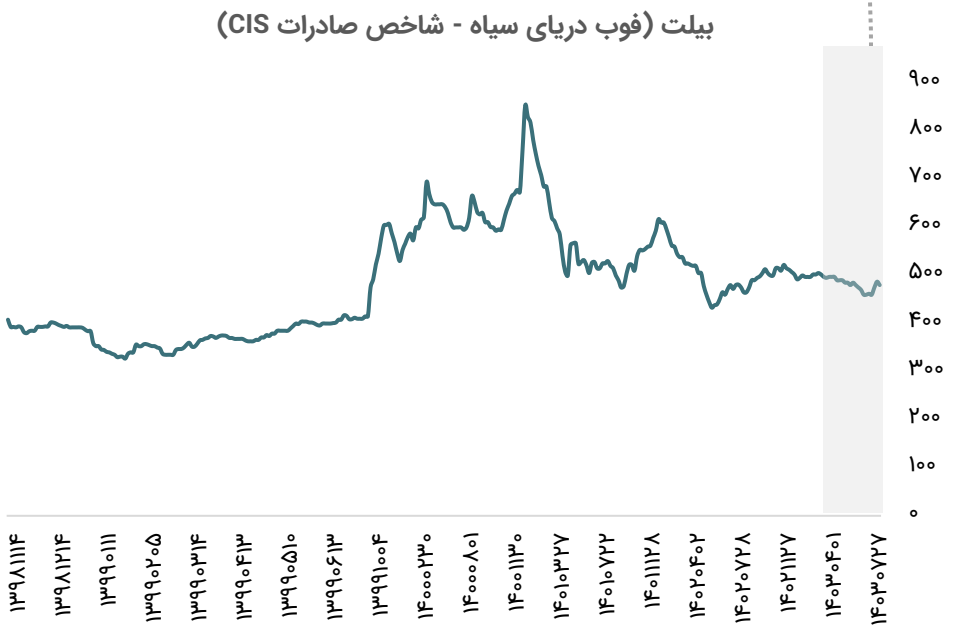

تحلیل بازار ورق گرم

- هفته گذشته میانگین قیمت ورق گرم صادراتی فوب دریای سیاه با افزایش ۵۱۵ دلار بر تن معامله شد.
- میانگین قیمت ورق گرم صادراتی چین به دنبال روند نزولی قیمت معاملات آتی با کاهش به کمتر از ۵۰۰ دلار بر تن فوب رسید.
- در جنوب شرق آسیا میانگین قیمت ورق گرم وارداتی با کاهش ۵۰۰ دلار بر تن سی اف آر معامله شد.
- در بازار داخلی اروپا قیمت ورق گرم با افزایش ۶۰۳ دلار بر تن معامله شد.
- در بازار داخلی امریکا قیمت ورق گرم به دنبال تقاضای پایین، عرضه بالا و حجم معاملات محدود با کاهش ۷۱۰ دلار هر شورت تن معامله شد.
- در ترکیه قیمت ورق گرم فوب صادراتی در محدوده ۶۰۰-۵۹۰ دلار بر تن معامله شد. قیمت ورق گرم سی‌اف‌ار وارداتی ترکیه در محدوده ۵۵۵-۵۵۰ دلار بر تن معامله شد. قیمت ورق گرم داخلی ترکیه نیز در محدوده ۶۳۰-۶۰۰ دلار بر تن معامله شد.
- قیمت ورق گرم سی‌اف‌ار جبل علی امارات متحده عربی در محدوده ۵۶۰-۵۴۰ دلار بر تن معامله شد.
- در هند قیمت ورق گرم فوب صادراتی در محدوده ۵۸۰-۵۴۰ دلار بر تن معامله شد. قیمت ورق گرم سی‌اف‌ار وارداتی هند در محدوده ۴۹۵-۴۸۵ دلار بر تن معامله شد.

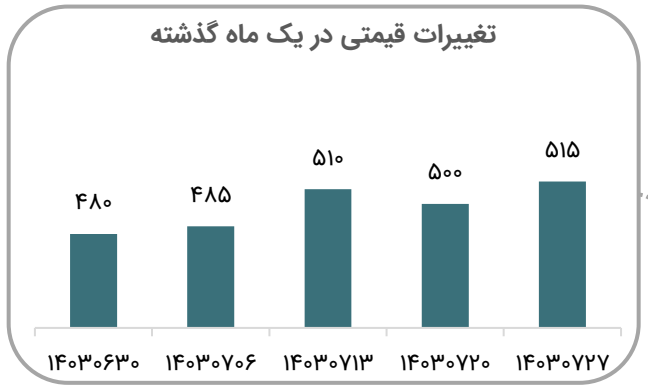

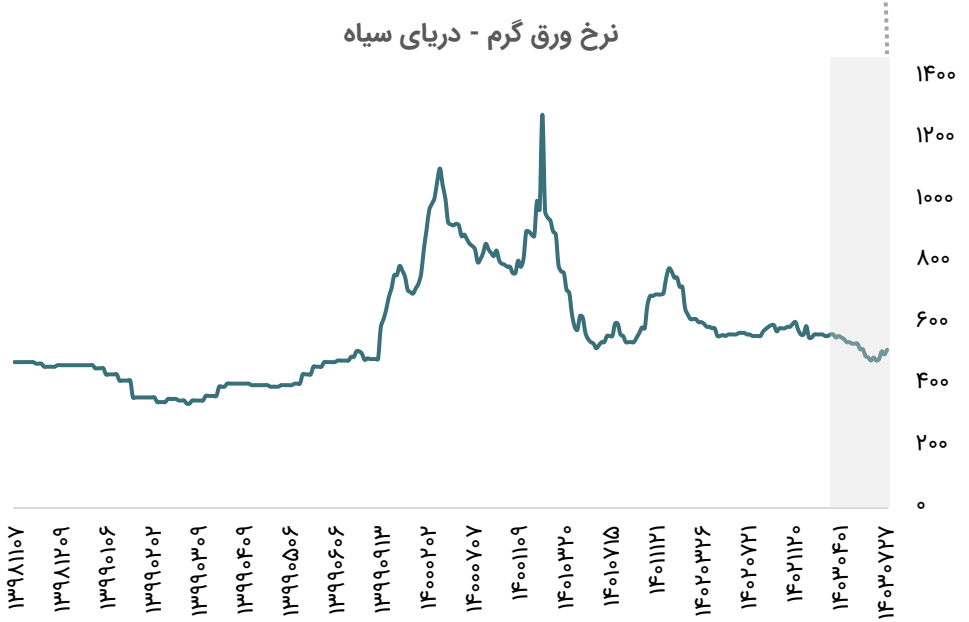

قیمت جهانی محصولات کشاورزی

قیمت جهانی گندم (سنت بر بوشل)



قیمت جهانی شکر (سنت بر پوند)



قیمت جهانی ذرت (سنت بر بوشل)



قیمت جهانی سویا (سنت بر بوشل)



نمودار قیمت پایه (دلار) محصولات پتروشیمی بورس کالا

نام محصول	قیمت ۲۹ مهر (ریال)	قیمت ۲۲ مهر (ریال)	مقدار تغییر	درصد تغییر
پارازایلین	۳۷۱،۷۶۱	۳۸۷،۷۴۰	-۱۵،۹۷۹	-۴.۱%
آلکیل بنزن خطی	۶۳۷،۷۴۷	۶۲۷،۲۶۴	۱۰،۴۸۳	۱.۷%
پلی اتیلن سنگین بادی BL۳	۳۹۲،۱۹۵	۳۸۵،۱۸۴	۷،۰۱۱	۱.۸%
پلی اتیلن سبک خطی	۴۲۰،۳۳۲	۴۱۴،۹۱۴	۵،۴۱۸	۱.۳%
متانول	۱۰۱،۳۰۵	۱۰۶،۸۸۰	-۵،۵۷۵	-۵.۲%
سود کاستیک	۱۰۶،۰۹۴	۱۰۸،۷۴۴	-۲،۶۵۰	-۲.۴%
اسید استیک	۱۶۵،۲۰۴	۱۶۳،۶۷۵	۱،۵۲۹	۰.۹%
بنزن	۳۸۸،۸۱۸	۴۰۶،۷۳۶	-۱۷،۹۱۸	-۴.۴%
اوره گرانوله	۱۵۰،۲۰۹	۱۴۶،۱۸۵	۴،۰۲۴	۲.۷%
استایرن مونومر	۴۷۷،۲۸۳	۴۹۵،۵۳۱	۱۸،۲۴۸	-۳.۷%

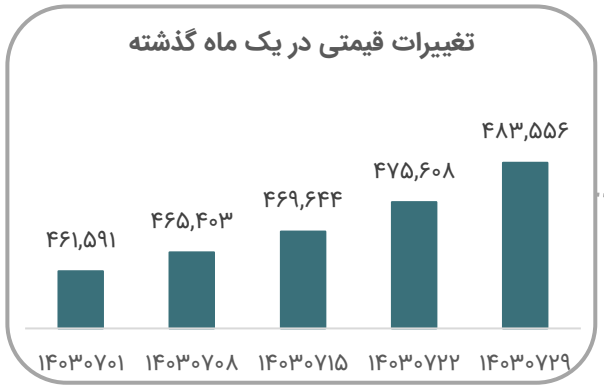

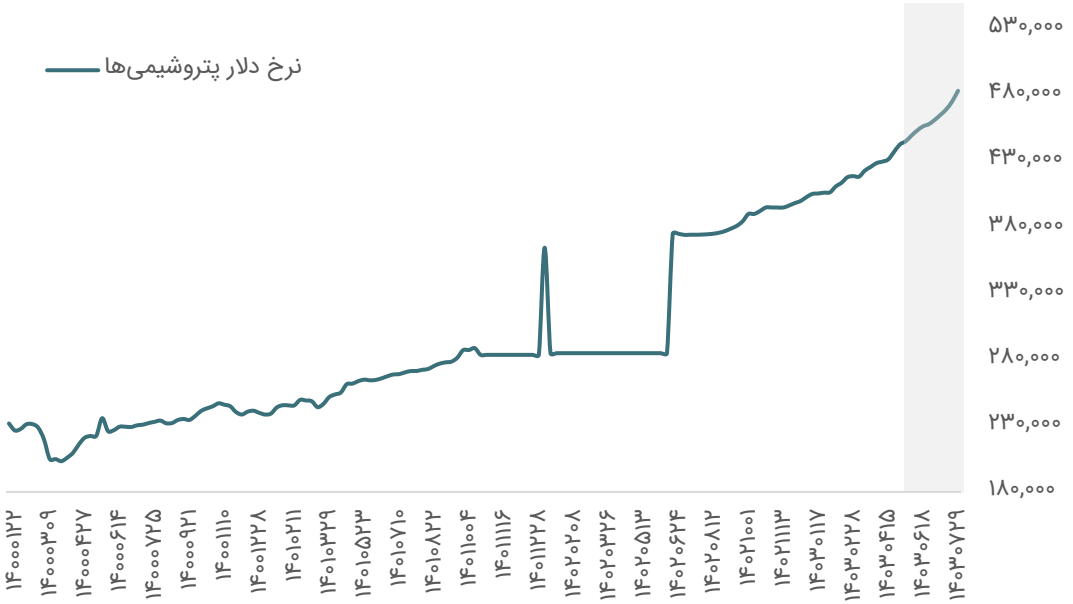

قیمت‌های جهانی محصولات پتروشیمی

نام محصول	مرجع قیمت	دلار / تن ۱۴۰۳/۰۷/۲۷	دلار / تن ۱۴۰۳/۰۷/۲۰	درصد تغییرات هفتگی	نمادهای تأثیرپذیر
پارازایلن	CFR جنوب شرقی آسیا	۸۴۶	۸۹۶	۵.۶%	شگویا، نوری، شصفها و بندرامام
اسید ترفتالیک خالص (PTA)	CFR چین	۶۴۷	۶۸۰	۴.۸%	شگویا
پلی وینیل کراید (PVC)	CFR خاور دور	۷۴۰	۷۶۰	۲.۶%	بندر امام،شغدیر، شپترو و اروند
پلی استایرن	CFR جنوب شرقی آسیا	۱,۳۳۰	۱,۳۵۰	۱.۵%	پتروشیمی تبریز
اکریلونیترل بوتادین استایرن(ABS)	CFR جنوب شرقی آسیا	۱,۴۴۰	۱,۴۷۰	۲%	شبصیر و پتروشیمی تبریز
ارتوزایلن	CFR چین	۸۶۰	۸۹۰	۳.۴%	شصفها، نوری و شفارا
اتیلن	CFR جنوب شرقی آسیا	۹۵۰	۹۵۰	۰	ایلام، پارس، آریا و شپترو
پلی اتیلن سنگین	FOB خلیج فارس	۸۹۳	۸۸۷	۰.۷%	شکبیر،آریا،شاراک،ایلام،مارون،پتروشیمی تبریز و جم
پلی اتیلن سبک	FOB خلیج فارس	۱،۱۰۳	۱،۰۸۷	۱.۵%	شکبیر،آریا،شاراک، ایلام،مارون،پتروشیمی تبریز، جم
منواتیلن گلایکول	فوب خلیج فارس	۴۹۳	۵۰۸	۲.۹%	شاراک، مارون، جم و شگویا
کریستال ملامین	فوب خلیج فارس	۱،۱۵۷	۱،۱۵۷	۰	پتروشیمی ارومیه

قیمت‌های جهانی محصولات پتروشیمی

نام محصول	مرجع قیمت	دلار / تن ۱۴۰۳/۰۷/۲۷	دلار / تن ۱۴۰۳/۰۷/۲۰	درصد تغییرات هفتگی	نمادهای تأثیرپذیر
پلی اتیلن سبک خطی	FOB خلیج فارس	۹۲۹	۹۱۳	۱.۷%	شکبیر،آریا،شاراک، ایلام،مارون،پتروشیمی تبریز، جم
پلی اتیلن ترفتالات (PET)	FOB جنوب شرقی آسیا	۹۰۰	۹۴۰	۴.۲%	شگویا
پلی پروپیلن تزریقی	CFRخاور دور	۸۹۵	۸۹۵	۰	جم پیلن،جم، شاراک، مارون و شکبیر
متانول	CFR چین	۲۸۲	۲۹۹	۵.۷%	زاگرس، شفن، شخارک و شسینا
استایرن مونومر	CFR چین	۱،۰۴۴	۱،۰۸۱	۳.۴%	پارس، شبصیر و شجم
تولوئن	CFR چین	۷۰۸	۷۴۵	۵%	پارس،بندرامام، پتروشیمی تبریز، شصفها
بنزن	CFR چین	۹۰۸	۹۴۳	۳.۷%	بندرامام،نوری، شیران، پارس، بوعلی،شصفها
پروپیلن	CFR چین	۸۶۰	۸۵۵	۰.۶%	ایلام، پتروشیمی تبریز، جم، جم پیلن، مارون و شاراک
بوتادین	CFR چین	۱،۵۳۰	۱،۵۷۰	۲.۵%	پتروشیمی شازند و تخت جمشید
دو اتیل هگزانول	فوب خلیج فارس	۱،۰۱۰	۱،۰۲۶	۱.۵%	پتروشیمی شازند
سود کاستیک	فوب خلیج فارس	۲۳۱	۲۴۱	۴.۱%	پتروشیمی اروند،شکلر

کارگزاری بانک ملت

bank mellat brokerage co.

Mellatcollege

Mellatcollege