کارگزاری بانک ملت
bank mellat brokerage co.

گزارش بررسی بازارهای جهانی

با نگاهی به بازار داخلی



هفته منتهی به ۰۴ آبان ۱۴۰۳

بازارهای جهانی

- تقویم اقتصادی
- بررسی وضعیت بازار جهانی
- دلار آزاد
- طلا
- نفت برنت

پتروشیمی

- متانول
- اوره
- پی‌وی‌سی
- پلی‌اتیلن سنگین
- استایرن
- پلی‌استایرن
- پروپیلن
- پلی پروپیلن
- آلکیل بنزن خطی
- سود کاستیک
- بنزن
- ای‌بی‌اس
- پارازایلین
- زایلین مخلوط

پالایشی

- بنزین
- گازوئیل
- قیر
- وکیوم باتوم

فلزات اساسی

- آلومینیوم
- مس
- روی
- سنگ آهن
- بیلت
- ورق گرم

کشاورزی

- شکر
- گندم
- ذرت
- سویا

بورس کالا داخلی

- نرخ دلار پتروشیمی‌ها
- قیمت جهانی محصولات پتروشیمی

تقویم اقتصادی

- مهم‌ترین رویدادهای هفته پیش رو در جدول زیر ذکر شده است.

تاریخ	روز	رویداد	قبلی	پیش‌بینی
۲۹ اکتبر ۲۰۲۳	سه‌شنبه	اطمینان مصرف کننده بانک مرکزی آمریکا	۹۸.۷	۹۸.۵
		تغییرات سهام نفت خام مؤسسه نفت آمریکا (API)	۱.۶۴۳M	
۳۰ اکتبر ۲۰۲۳	چهارشنبه	(تغییرات سالیانه) نرخ رشد تولید ناخالص داخلی اتحادیه اروپا	۰.۶%	۱%
		انتظارات تورم مصرف کننده اتحادیه اروپا	۱۰.۹	۱۰.۷
۳۱ اکتبر ۲۰۲۳	پنجشنبه	PMI تولید چین	۴۹.۸	۵۰.۲
		نرخ بیکاری اتحادیه اروپا	۶.۴%	۶.۵%
۱ نوامبر ۲۰۲۳	جمعه	PMI تولید ژاپن	۴۹.۷	۴۹
		نرخ بیکاری آمریکا	۴.۱%	۴.۲%

بررسی وضعیت بازار جهانی

- **انتظارات تورمی سال آینده آمریکا:** انتظارات تورمی سال آینده براساس شاخص میشیگان آمریکا در ماه اکتبر سال جاری با کاهش ۲.۷ درصد ارزیابی شد که پایین‌ترین سطح از ماه دسامبر ۲۰۲۰ تاکنون بشمار می‌آید. چشم انداز تورمی پنج ساله نیز در ماه اکتبر با کاهش نسبت به ماه سپتامبر ۳ درصد ارزیابی شد.

- **PMI آمریکا:** PMI تولید آمریکا در ماه اکتبر سال جاری با افزایش نسبت به ماه گذشته ۴۷.۸ ارزیابی شد که نشان از شرایط نامساعد کسب و کار برای چهارمین ماه متوالی است. PMI بخش خدمات نیز به دلیل رونق کسب و کارهای صادراتی پنجمین رشد متوالی را تجربه نمود و در ماه اکتبر ۵۵.۳ واحد ارزیابی شد.

- **PMI منطقه یورو:** PMI کلی منطقه یورو در ماه اکتبر با افزایش نسبت به ماه گذشته در ۴۹.۷ واحد ارزیابی شد. PMI بخش خدمات با افزایش جزئی ۵۱.۴ واحد محقق شد در حالیکه PMI بخش تولید با به ۴۵ واحد کاهش یافت.

- **انتظارات تورمی منطقه یورو :** میانگین انتظارات تورمی در ۱۲ ماه پیش‌رو در سپتامبر ۲۰۲۴ با کاهش در سطح ۲.۴ درصد به کمترین سطح از سپتامبر ۲۰۲۱ ارزیابی شد. ازطرفی، انتظارات تورمی این منطقه برای سه سال آینده با کاهش ۰.۲ درصدی به ۲.۱ درصد، پایین ترین سطح از فوریه ۲۰۲۲ برآورد شد. رشد اقتصادی این منطقه نیز ثابت و منفی ۰.۹ درصد پیش‌بینی شد.

- **عملکرد صنعتی چین:** سودآوری تولیدات صنعتی سالانه شرکتهای چینی در نه ماهه ابتدای سال جاری با ۳.۵ درصد کاهش ارزیابی شد و از رشد ۵.۴ درصدی تولیدات صنعتی خود در سپتامبر ۲۰۲۴ بازگشت و به نگرانی‌ها درخصوص بهبود شرایط اقتصاد چین به دنبال تداوم تقاضای پایین، ریسک‌های کاهش تورم و رکود دارایی‌ها دامن زد. بطوریکه سود صنعتی ماهانه چین نیز شاهد کاهش ۲۷.۱ درصدی بود.

- **بازار سهام آمریکا در هفته اخیر:** در هفته گذشته بازار سهام آمریکا تحت تاثیر افت سهام بانکی در نقطه مقابل رشد درآمدی شرکت‌های تکنولوژی‌بر نزول کرد بطوریکه شاخص‌های S&P۵۰۰ و داوجونز به ترتیب با کاهش ۲.۴ درصد و ۰.۹ درصدی روبرو شدند در حالیکه شاخص نزدک با رشد جزئی همراه شد. بخش مالی به ویژه تحت تأثیر نگرانی‌های مربوط به New York Community Bancorp قرار گرفت و شاهد سقوط ۸.۲ درصدی سهام آن بود. در این میان بانک‌های آمریکا و ولز فارگو هر دو به ترتیب ۱.۷ و ۱.۳ درصد سقوط کردند، در حالیکه مورگان استنلی و گلدمن ساکس ۲ درصد کاهش یافتند. درنقطه مقابل، شرکت‌های بزرگ فناوری مانند مایکروسافت، آلفابت، متا و آمازون و انویدیا بین ۰.۸ تا ۱.۵ درصد براثر گزارش‌های درآمدی آتی خود رشد کردند.

- **بازار بدهی آمریکا**: در هفته اخیر بازار بدهی آمریکا تحت تاثیر چشم انداز سیاست پولی فدرال رزرو، PMI آمریکا، انتظارات تورمی ۱۲ ماهه پیش رو و گمانه‌زنی‌ها پیرامون انتخابات ریاست جمهوری آمریکا با کاهش به سطح ۴.۲ درصدی رسید.

- **بازار سهام اروپا:** در هفته گذشته بازارسهام اروپا تحت تاثیر چشم انداز سیاست بانک مرکزی اروپا باثبات درمقیاس هفتگی بسته شد. شاخص Eurozone’s Stoxx ۵۰ ۰.۱ درصد افزایش را ثبت نمود.

- **بازار سهام آسیا**: شاخص هانگ سنگ در بازار سهام هنک کنگ در پایان هفته گذشته هر چند در مقایسه با روز قبل معاملاتی ۰.۵ درصد افزایش یافت اما با این حال، شاخص در طول هفته ۱ درصد کاهش یافت و سومین کاهش متوالی خود را در بحبوحه نگرانی‌های مداوم در مورد تنش‌های تجاری چین و آمریکا و تمرکز بر PMI اکتبر چین منتشره در هفته آتی ثبت کرد. شاخص شانگهای در بازار سهام چین ۲.۸ درصد افزایش و شاخص نیکی بازار سهام ژاپن نیز ۲.۸ درصد کاهش هفتگی را ثبت نمودند.

تحلیل تکنیکال دلار آزاد

نکات تحلیل	
قیمت فعلی (تومان)	۶۵,۷۵۰
مقاومت اول (تومان)	۶۷,۰۰۰
مقاومت دوم (تومان)	۷۰,۰۰۰
حمایت اول (تومان)	۶۵,۰۰۰
حمایت دوم (تومان)	۶۳,۰۰۰



- در تایم‌فریم روزانه، قیمت دلار پس از رشد تا محدوده ۶۹,۵۰۰ و رسیدن به سقف تاریخی، با افت همراه شد به زیر محدوده ۶۷,۰۰۰ تومان بازگشت؛ حمایت مهم قیمت دلار در محدوده ۶۵,۰۰۰ تومان قرار گرفته است و انتظار می‌رود شاهد بازگشت قیمت از این محدوده باشیم. در صورت افت به زیر محدوده مذکور، حمایت بعدی در محدوده ۶۳,۰۰۰ تومان واقع شده است.

تحلیل بازار جهانی انس طلا

- در هفته گذشته قیمت طلا به دنبال افزایش تقاضا پیرامون دارایی‌های امن تحت تاثیر تشدید تنش‌های ژئوپولیتیکی در خاورمیانه و ابهامات پیرامون انتخابات آمریکا با افزایش ۲,۷۴۴ دلار در هر اونس معامله شد.
- قیمت طلا در سال جاری تحت تاثیر عواملی از جمله کاهش نرخ بهره فدرال رزرو و تنش‌های مداوم خاورمیانه شاهد رشد ۳۲ درصدی بوده است.
- همچنین عدم اطمینان درخصوص انتخابات آمریکا تقاضا برای شمش طلا را افزایش داده است. لذا قیمت طلا علیرغم تقویت ارزش دلار چهارمین افزایش هفتگی خود را تجربه نموده است.







تحلیل تکنیکال طلا (انس)

نکات تحلیل	
قیمت فعلی (دلار)	۲,۷۴۶
مقاومت اول (دلار)	۲,۷۸۰
مقاومت دوم (دلار)	۲,۹۲۰
حمایت اول (دلار)	۲,۶۸۰
حمایت دوم (دلار)	۲,۶۱۰

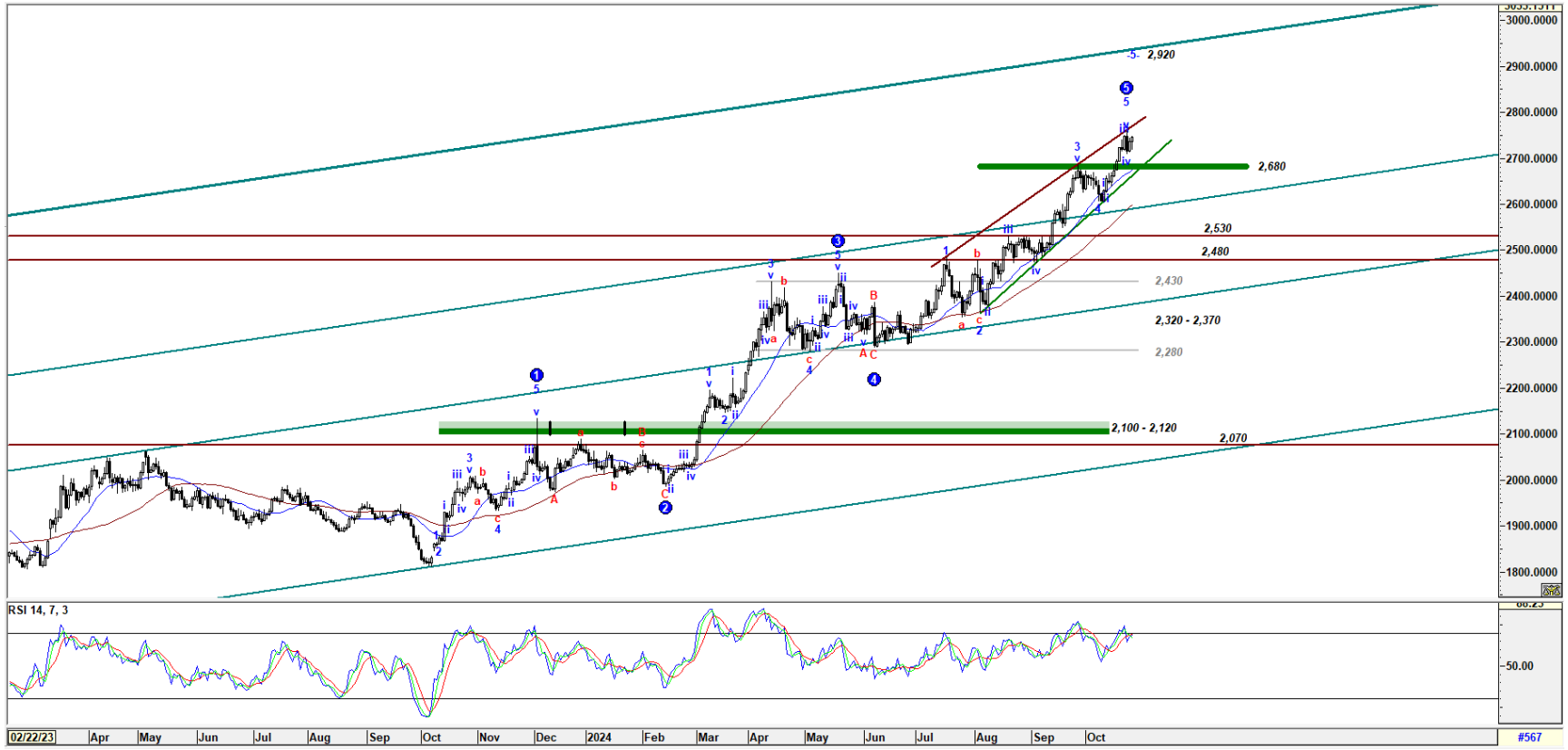

- در تایم‌فریم روزانه، قیمت انس به سقف کانال صعودی کوتاه‌مدت واکنش نشان داد و با بازگشت از این محدوده، در حال نوسان زیر محدوده سقف تاریخی خود قرار گرفته است. انتظار می‌رود پس از نوسان در این محدوده، قیمت انس به سمت محدوده ۲,۷۸۰ دلار حرکت کند. همچنین حمایت با اهمیت طلا در محدوده ۲,۶۸۰ دلار واقع شده است. سایر حمایتها و مقاومتها بر روی نمودار مشخص شده‌اند.

تحلیل بازارجهانی روند اونس طلا و شاخص دلار

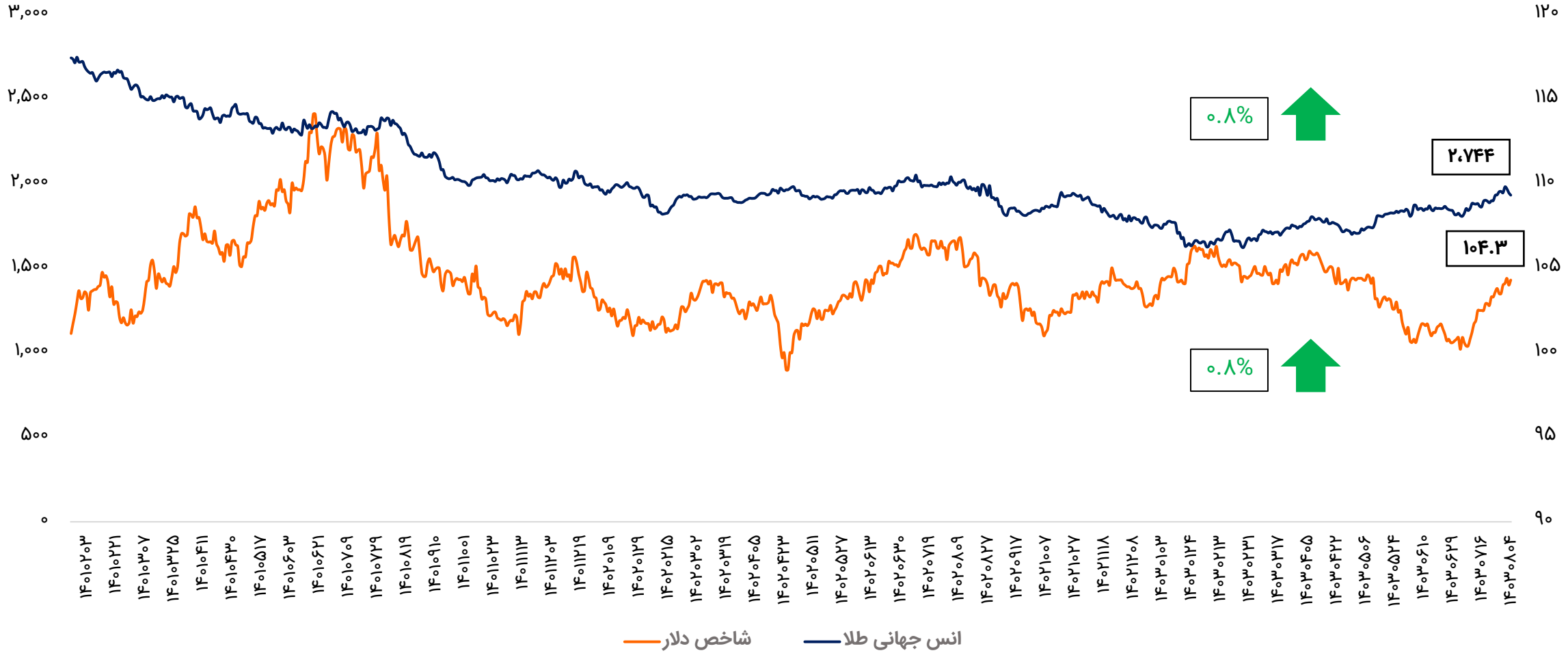

تحلیل بازار جهانی نفت

- این هفته، بازارجهانی نفت تحت تاثیر تنش های ژئوپلیتیکی همراه با عوامل اقتصادی در محدوده ۷۶-۷۴ دلار نوسان داشت و نهایتا در پایان هفته اخیر معاملات نفت خام برنت با ۳ دلار افزایش به ۷۶ دلار در هر بشکه رسید و از کاهش هفتگی خود بازگشت. افزایش بیش از حد ذخایر نفت آمریکا در طول هفته گذشته منجر به کاهش قیمت نفت شد اما ادامه حملات رژیم صهیونیستی به غزه و لبنان، افت بیشتر قیمت نفت را محدود نمود.

- براساس آمار موسسه امریکن پترولیوم ذخایر نفت آمریکا در هفته گذشته، ۱.۶۴ میلیون بشکه رشد کرده است. درحالیکه تحلیل‌گران در نظرسنجی رویترز، افزایش این ذخایر به میزان ۳۰۰ هزار بشکه را پیش‌بینی کرده بودند.

- بازار نفت تحت تاثیر ناآرامی‌های خاورمیانه و نگرانی‌ها پیرامون برنامه‌های کاهش تولید اوپک پلاس نوسانات قابل توجهی را در هفته‌های اخیر تجربه نموده است.

- انتخابات ژاپن، تصمیمات نرخ بهره بانک‌های مرکزی بزرگ و اعلام بودجه دولت جدید بریتانیا بر شرایط آتی بازار نفت احتمالا تاثیرگذار خواهد بود.

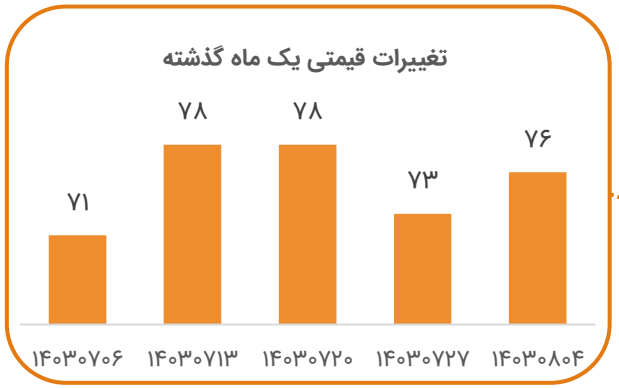

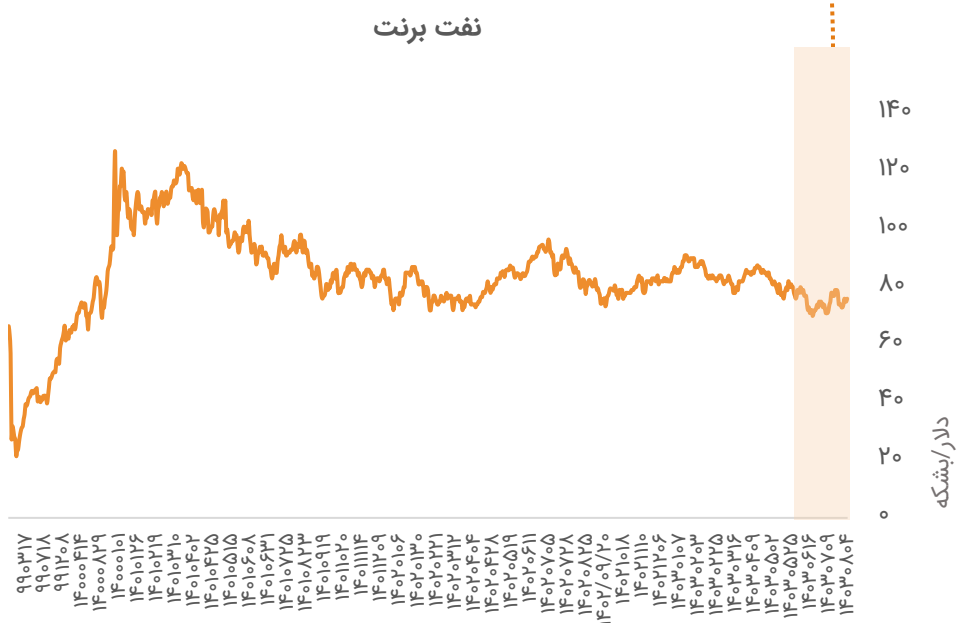

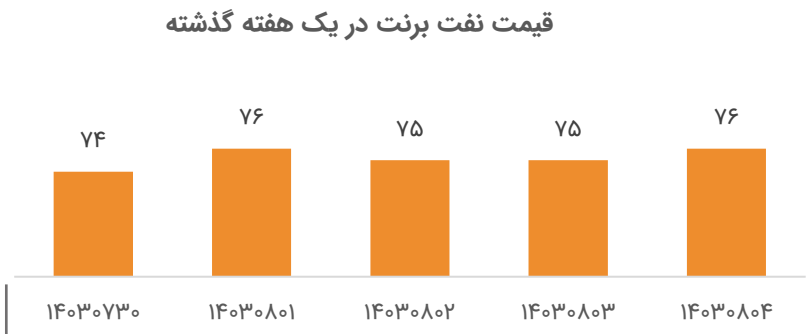

تحلیل تکنیکال نفت برنت

نکات تحلیل	
قیمت فعلی (دلار)	۷۵.۴
مقاومت اول (دلار)	۷۶
مقاومت دوم (دلار)	۷۹
حمایت اول (دلار)	۷۳
حمایت دوم (دلار)	۷۱



- در تایم‌فریم روزانه، قیمت نفت در یک روند صعودی در کوتاه‌مدت قرار گرفته است و در صورت عبور از محدوده مقاومتی فعلی در ۷۵.۴ دلار، امکان رشد تا اهداف بالاتر را خواهد داشت. محدوده‌های ۷۶ و ۷۹ دلار اهداف اول و دوم نفت در صورت عبور از محدود مذکور هستند. اگرچه در میان‌مدت تغییر روندی دیده نمی‌شود و روند قیمت نزولی است.

تحلیل بازار جهانی متانول

- در هفته گذشته در کره جنوبی حجم معاملات متانول افزایش یافت اما حجم معاملات متانول در چین محدود بود.
- در چین قیمت متانول سی‌اف‌ار با افزایش ۲۸۴ دلار بر تن ارزیابی شد. در بازار داخلی چین قیمت متانول صعودی بود زیرا بانک مرکزی چین نرخ‌های وام یکساله و پنج ساله خود را کاهش داد. محموله‌های ماه نوامبر متانول در محدوده قیمتی ۲۹۰-۲۸۹ دلار بر تن سی‌اف‌ار معامله شد.
- در سایر مناطق آسیا شرایط بازار متانول عمدتا ضعیف ارزیابی شد زیرا خریداران درگیر مذاکرات پیرامون قراردادهای مدت‌دار برای سال ۲۰۲۵ بودند.
- قیمت متانول سی‌اف‌ار کره جنوبی و سی‌اف‌ار تایوان با کاهش به ترتیب ۳۴۰ و ۳۳۴ دلار بر تن معامله شد.
- در هند حجم معاملات متانول در آستانه جشن دیوالی و کاهش تقاضای مصرف‌کنندگان محدود بود. در بازار داخلی قیمت متانول با کاهش ۲۶.۷۵ روپیه بر کیلوگرم معامله شد. واردات متانول به این منطقه در محدوده قیمتی ۲۹۷-۲۹۵ دلار بر تن انجام شد. روند نزولی واردات متانول به هند عمدتا به دلیل کاهش تقاضا و محدود بودن حجم معاملات و سطح موجودی مناسب بنادر بود. چندین محموله متانول از ایران که انتظار می‌رود این هفته و هفته آینده به هند بارگیری شود موجب افزایش موجودی بنادر خواهد شد اما پیش‌بینی‌ها مبنی بر تشدید تنش‌های خاورمیانه احتمالا بر عرضه متانول از ایران تاثیرگذار باشد. قیمت متانول سی‌اف‌ار هند با کاهش ۲۸۵ دلار بر تن معامله شد.

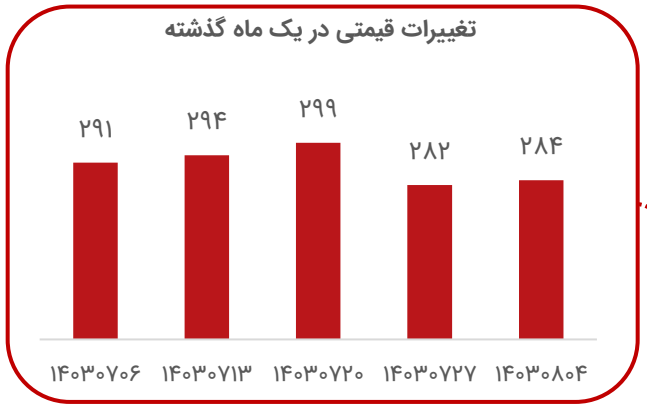



تحلیل بازار جهانی اوره

- بازار اوره در هفته اخیر همچنان مناقصه خرید آتی هند، تقاضای وارداتی از اروپا و خرید برزیل را رصد کرد. تاخیر در انجام معاملات در اکثر بازارها، به استثناء خاورمیانه، سایه انداخت و قیمت‌ها کاهش یافت. کشورهای اورپایی در یک کنفرانس بزرگ در آتن جهت سنجش تقاضای واردات اوره در منطقه گرد هم آمدند.
- تولیدکنندگان در خاورمیانه بیشترین مصونیت را از سطح پایین تقاضای فعلی داشتند و قیمت‌های نقدی اوره تا سقف ۳۸۰ دلار در هر تن فوب رسید. درشرایطی که تولیدکنندگان منتظر مناقصه هند هستند و قیمت‌های نقدی برای منطقه غیرآمریکا در محدوده ۳۸۵-۳۷۵ دلار در هر تن فوب نوسان داشت. هرچند برخی از نشانه‌های تمایل خرید به ۳۷۰ دلار در هر تن فوب کاهش یافت، اما تولیدکنندگان هنوز با سطوح پایین‌تر قیمتی توافق نکردند. درحالیکه دسترسی به معاملات لحظه‌ای در پایان نوامبر محدود بود، اما بیشتر چانه‌زنی‌ها برای محموله‌های نیمه اول دسامبر انجام شد. تولیدکنندگان خاورمیانه جهت صادرات، منتظر مناقصه خرید بعدی هند هستند. بطور میانگین قیمت اوره خاورمیانه در سطح ۳۵۲.۵ دلار بر تن قرار گرفت.
- در هفته اخیر اوره شیراز ایران نیز بالاتر از ۳۲۷ دلار در هر تن فوب فروخته شد بطوریکه پتروشیمی شیراز ۳۰،۰۰۰ تن اوره را به قیمت ۳۲۷ دلار در هر تن فوب برای بارگیری در نیمه اول نوامبر فروخته است. از طرفی، تولیدکنندگان مطابق با این سطح قیمتی، براساس فروش هفته گذشته، عرضه کردند. پتروشیمی لردگان همچنین مناقصه فروش حداقل ۲۰،۰۰۰ تن اوره را برای بارگیری نیمه اول آبان از بندر BIK در ۲۷ اکتبر بست. میانگین قیمت اوره ایران در ۳۲۷ دلار بر تن بسته شد.

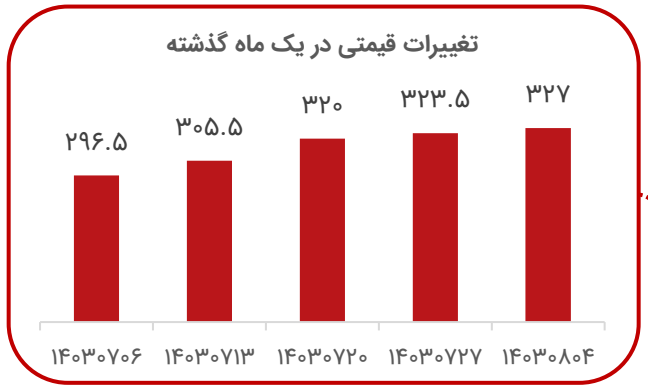



تحلیل بازار جهانی پی‌وی‌سی

- در هفته گذشته قیمت پی‌وی‌سی سی‌اف‌ار چین بدون تغییر ۷۴۰ دلار بر تن معامله شد. در بازار داخلی چین قیمت پی‌وی‌سی مبتنی بر اتیلن و کاربید با کاهش به ترتیب ۶۸۵ و ۶۷۵ دلار بر تن ارزیابی شد.

- در جنوب شرقی آسیا قیمت پی‌وی‌سی با افزایش ۷۴۵ دلار بر تن معامله شد.

- در هند حجم معاملات پی‌وی‌سی در آستانه فصل تعطیلات دیوالی محدود و تقاضای پی‌وی‌سی هند از چین نزولی بود. پیشنهادات قیمتی محموله‌های پی‌وی‌سی چین به هند در مقایسه با سایر مناطق به دلیل افزایش هزینه‌های حمل و نقل میان چین و هند رقابتی نبود. قیمت پیشنهادی محموله‌های ارسالی سی‌اف‌ار از چین به هند در محدوده ۷۷۰-۷۸۰ دلار بر تن ارزیابی شد و هزینه‌های حمل و نقل میان این مناطق ۸۰-۹۰ دلار بر تن می‌باشد. همچنین سطوح پیشنهادی قیمتی پی‌وی‌سی از چین به هند به دلیل مهلت صدور گوامینامه‌های ضد دامپینگ بالا می‌باشد.

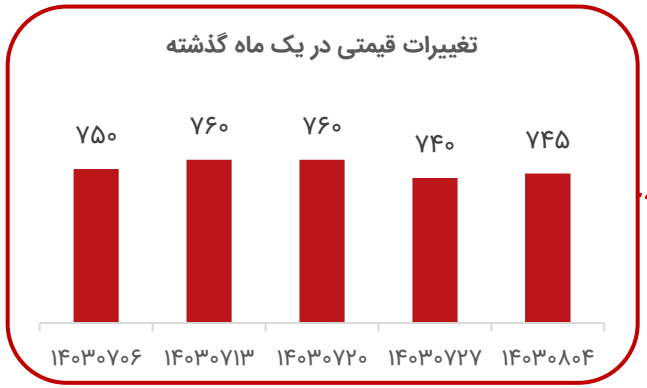



تحلیل بازار جهانی پلی‌اتیلن



- در هفته گذشته در جنوب شرقی آسیا قیمت پلی اتیلن به دنبال افزایش پیشنهادات قیمتی و افزایش تمایل خریداران در آستانه فصل پایان سال صعودی بود. قیمت پلی اتیلن سنگین گرید فیلم با افزایش ۹۶۰ دلار بر تن معامله شد. قیمت پلی اتیلن سبک خطی و پلی اتیلن سبک گرید فیلم با افزایش به ترتیب ۹۹۰ و ۱،۱۷۰ دلار بر تن معامله شد. تولیدکنندگان پلی اتیلن در این منطقه در تلاش هستند به دلیل کمبود عرضه ناشی از تعمیر و نگهداری کارخانه‌های منطقه‌ای همچنین افزایش هزینه‌های حمل و نقل قیمت فروش محصولات خود را افزایش دهند. با این وجود با مقاومت از سوی خریداران مواجه شدند. انتظار می‌رود به دلیل بهبود ناچیز تقاضا قیمت‌ها شاهد افزایش قابل توجهی نگردد.

- در چین به دلیل ثبات عرضه و تقاضا قیمت پلی اتیلن ثابت باقی ماند. تقاضا شاهد بهبود قابل ملاحظه‌ای نبود و خریداران صرفا براساس نیاز اقدام به خرید می‌نمودند.

- در صنایع بالادستی اتیلن حجم معاملات محدود بود. تولیدکنندگان اعلام کردند محموله‌های بارگیری در ماه نوامبر عمدتا فروخته شده است. به دنبال افزایش قیمت نفتا روند بازار اتیلن تاحدودی صعودی بود اما حجم معاملات به دلیل نوسانات قیمتی محدود بود.

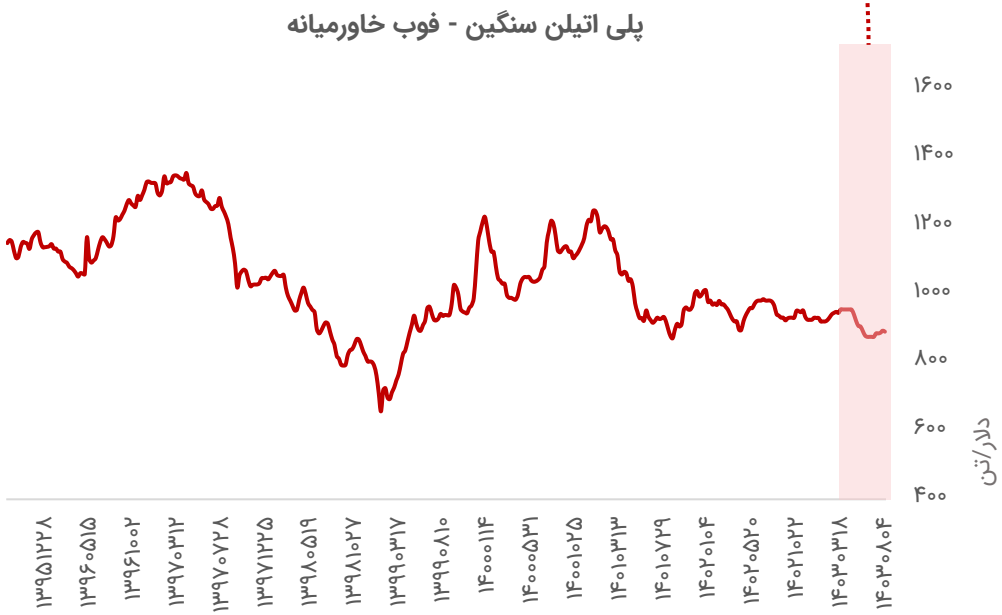

تحلیل بازار جهانی استایرن

- طی هفته گذشته قیمت استایرن در محدوده شرق آسیا با افزایشی نسبی به ۱،۰۶۲ دلار برای سی‌اف‌آر چین و ۱،۰۴۷ دلار برای فوب کره جنوبی رسید.
- پیش‌بینی‌ها حاکی از کاهش ۳.۶ درصدی نرخ عملیاتی تولید استایرن به واسطه تعطیلی بخشی از پتروشیمی ژجیانگ به ظرفیت ۱.۸ میلیون تن به علت تعمیرات می‌باشد.
- در بازارهای پایین دستی، از سویی نرخ عملیاتی پلی‌استایرن و ای‌بی‌اس به ترتیب با افزایش ۰.۲ درصدی و ۳.۱ درصدی به ۵۷.۶ و ۶۴.۱ درصد رسیدند و از سویی دیگر، نرخ عملیاتی ای‌پی‌اس با کاهش ۱.۳ درصدی به ۵۲.۳ درصد رسید.
- در بازار هند، به علت تقاضای پایین در صنایع پایین دستی، تقاضا برای استایرن نیز کاهشی بود. قیمت‌های داخلی در هند در هفته منتهی به ۲۵ اکتبر اندکی بهبود یافت و در بندر کاندلا به سطوح ۹۷ تا ۹۷.۵ روپیه به ازای هر کیلوگرم رسید که در راستای تغییرات قیمت نفت بود اما این قیمت‌ها همچنان زیر قیمت ایده‌آل ۱۰۳ تا ۱۰۴ روپیه به ازای هر کیلوگرم می‌باشد.

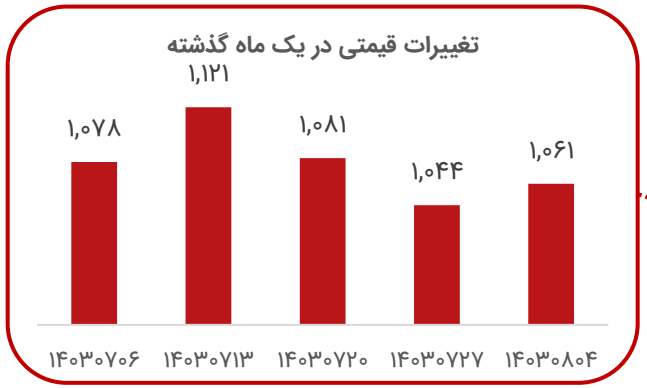

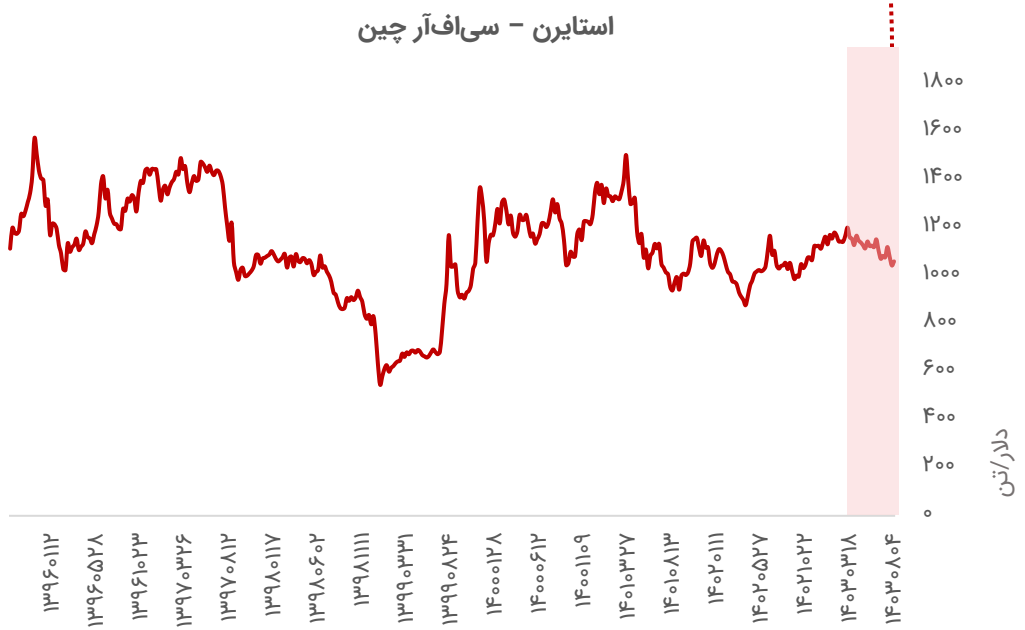

تحلیل بازار جهانی پلی استایرن

- در هفته گذشته در خاورمیانه و جنوب آسیا از آنجایی که عمده معاملات ماهیانه محموله‌های پلی‌استایرن تکمیل شده بود تحرکات قیمتی پلی استایرن محدود بود. بازار استایرن بالادستی پس از افزایش قیمت در هفته ماقبل تاحدودی به ثبات رسید و موجب شد تولیدکنندگان تا حد بالایی پیشنهادات قیمتی پلی‌استایرن خود را جهت حفظ حاشیه سود در سطوح قیمتی اوایل ماه جاری حفظ نمایند.

- در هند تقاضای فصلی پلی استایرن بالا بود و ذخیره‌سازی انبارها در آستانه جشن دیوالی و تعطیلات افزایش یافت. با این وجود مناقصات برای واردات جنوب شرقی آسیا به دلیل قیمت‌های رقابتی محصولات داخلی محدود بود.

- انتظار می‌رود تقاضای پلی استایرن هند از نیمه دوم ماه نوامبر پس از فصل اوج در آستانه جشن‌ها کاهش یابد. در منطقه GCC قبل از پایان سال احتمالا شاهد ذخیره‌سازی انبارهای پلی استایرن خواهد بود اما نوسانات استایرن احتمالا حجم واردات پلی استایرن را تعدیل نماید.

- در شرق مدیترانه تقاضا پلی استایرن به دنبال چشم‌انداز ژئوپولیتیکی احتمالا محدود باقی بماند.

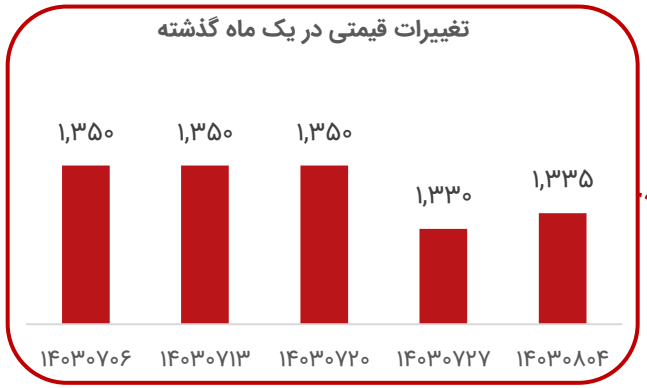

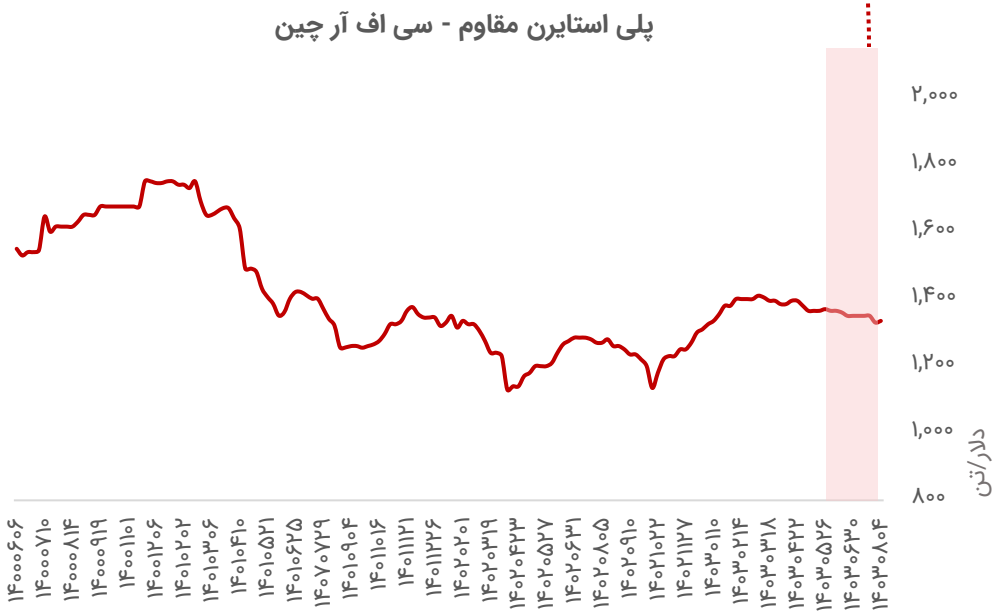

تحلیل بازار جهانی پروپیلن

- در هفته گذشته در شرق آسیا قیمت پروپیلن به دنبال خوش‌بینی ناشی از بهبود تقاضای چین افزایش یافت که موجب شد فشار نزولی ناشی از کاهش قیمت صنایع بالادستی را تاحدودی جبران نماید. حجم معاملات پروپیلن افزایش یافت همچنین پس از مشارکت فعالان بازار در کنفرانس صنعتی در Xiamen شرایط بازار پروپیلن تقویت شد. برخی تولیدکنندگان اعلام کردند که افزایش حجم معاملات ناشی از تاخیر در خرید محموله‌های پروپیلن می‌باشد در حالیکه عوامل بنیادی بازار بدون تغییر باقی مانده است و حاشیه سود صنایع پایین دستی همچنان تحت فشار می‌باشد.

- در تایوان تولیدکنندگان صنایع پایین دستی پروپیلن با شرایط رکود بازار مواجه هستند این در شرایطی است که انتظار می‌رود تقاضای پروپیلن احتمالا در ماه‌های سپتامبر و اکتبر ضعیف باقی بماند. خریداران پروپیلن بر این باور هستند که کاهش تقاضای صنایع پایین دستی احتمالا موجب روند کاهشی قیمت‌ها خواهد شد.

- در جنوب شرقی آسیا روند قیمتی پروپیلن افزایشی بود و حدود ۸۲۵ دلار بر تن معامله شد.

- در آسیای شرق دور فعالیت بازار پروپیلن محدود باقی مانده است.

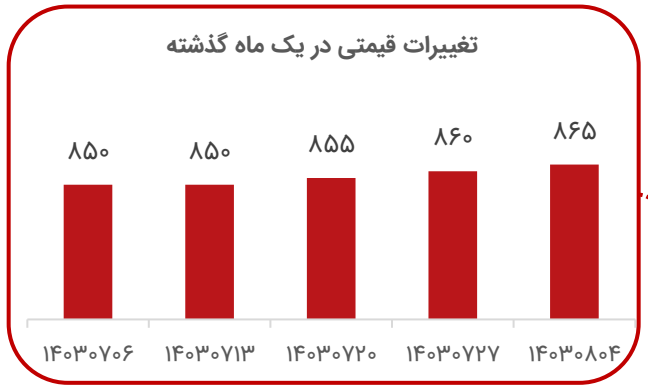



تحلیل بازار جهانی پلی پروپیلن

- در هفته گذشته در شرق آسیا به دلیل شرایط ضعیف اقتصاد کلان روند بازار پلی‌پروپیلن نزولی بود.
- از آنجایی که آربیتراژ از چین برای صادرات باز نشده بود عمده معاملات پیرامون محموله‌های داخلی پلی پروپیلن متمرکز بود. هزینه حمل و نقل از چین به جنوب شرقی آسیا حدود ۵۰ دلار بر تن ارزیابی شد. در چین پتروشیمی FujianZhongjing که دارای ظرفیت ۲.۲ میلیون تن در سال پلی پروپیلن می‌باشد در ماه اکتبر با ظرفیت کامل فعالیت نمود در حالیکه در ماه سپتامبر با ۷۰ درصد ظرفیت تولید می‌کرد. این کارخانه سه واحد تولیدی پلی پروپیلن دارد که شامل دو واحد با ظرفیت ۵۰۰،۰۰۰ تن در سال و یک واحد با با ظرفیت ۱.۲ میلیون تن در سال می‌باشد.
- در جنوب شرقی آسیا در اوایل ماه فوریه یک کارخانه تولیدکننده عمده پلی پروپیلن به دلیل فشار هزینه‌ها تعطیل شد.
- در تایلند نیز برخی از کارخانه‌های تولیدی پلی پروپیلن تعطیل شدند اما به طور قطعی در خصوص شرایط آنها نمی‌توان اظهار نظر نمود.

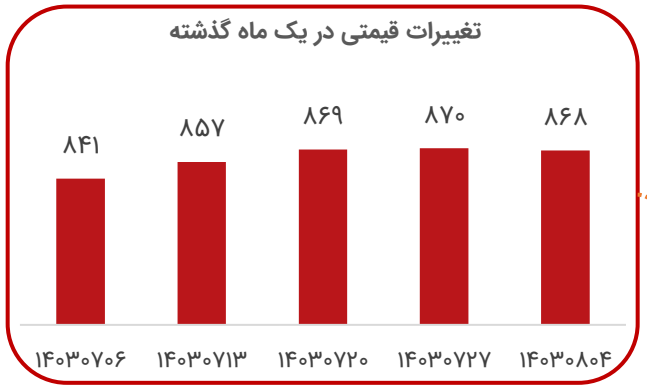

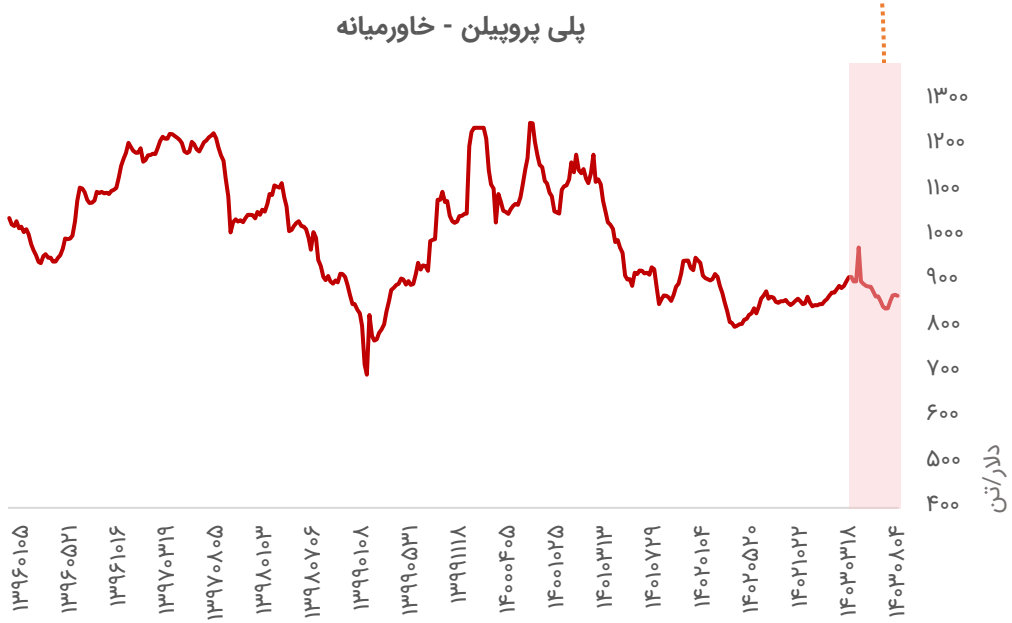

تحلیل بازار جهانی الکیل بنزن خطی

- در هفته گذشته در چین شرایط بازار ال‌ای‌بی باثبات بود در حالیکه پیشنهادات قیمتی محموله‌های صادراتی عمدتا با تغییرات قیمتی ارائه می‌شد. در حالیکه خریداران ال‌ای‌بی به تلاش برای کاهش قیمت‌ها تلاش می‌کردند اما فروشندگان به ثابت باقی ماندن قیمت‌ها متمایل بودند زیرا انتظار داشتند که در هفته‌های آتی قیمت صنایع بالادستی ال‌ای‌بی افزایشی باشد.
- نوسانات در بازارهای نفت خام موجب گردیده خریداران به موضع محتاطانه جهت خرید ال‌ای‌بی ادامه دهند.
- دو کارخانه در آسیا به دلیل تعمیر و نگهداری در ماه نوامبر احتمالا تعطیل شوند و انتظار می‌رود عرضه ال‌ای‌بی در کوتاه مدت محدود گردد.
- بازار ال‌ای‌بی سولفونات (LAS) در حالت رکود قرار داشت اما فروشندگان به پیشنهادات محدود فروش محموله‌های خود همراه با تخفیفات ادامه دادند.
- انتظار بر این است خریداران ال‌ای‌بی به دلیل نوسانات بازار نفت خام همچنان محتاطانه عمل نمایند. شکاف قیمتی بالای خرید و فروش همچنان بر معاملات بازار ال‌ای‌بی تاثیر منفی به همراه دارد. تعمیر و نگهداری کارخانه‌ها در بازار آسیا در ماه نوامبر احتمالا دسترسی محموله‌های ال‌ای‌بی را محدود نماید.

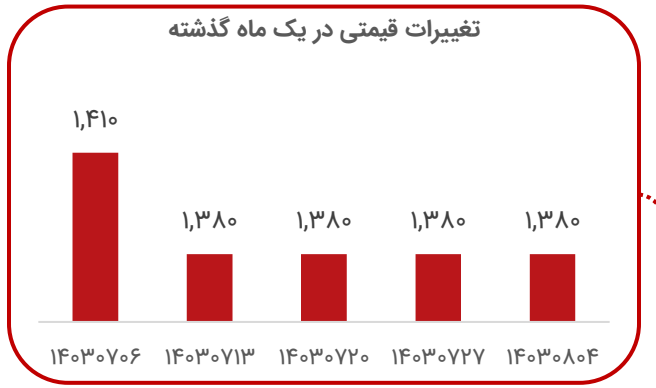

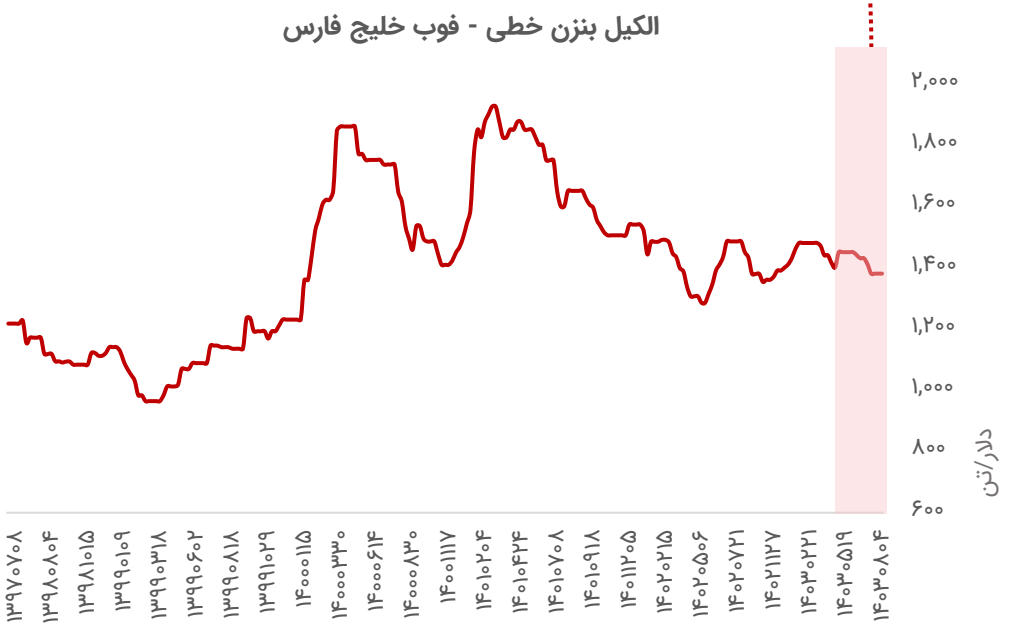

تحلیل بازار جهانی سود کاستیک

- در هفته گذشته در شرق آسیا به دنبال افزایش مذاکرات و معاملات پیرامون بازار سود کاستیک قیمت‌ها صعودی شد درحالیکه عرضه سود کاستیک از سوی تولیدکنندگان شمال شرقی آسیا کاهش یافت.
- در اوایل ماه جاری مقامات گمرک گینه به طور غیرمنتظره‌ای صادرات سنگ معدن بوکسیت را به حالت تعلیق درآوردند.این کشور تامین کننده عمده سنگ معدن بوکسیت به ویژه به چین است. سنگ معدن بوکسیت به آلومینا تصفیه می‌شود و این فرآیند نیاز به سودکاستیک دارد.
- در چین به دلیل نگرانی‌های پیرامون عرضه مواد اولیه، قیمت آلومینا افزایش یافت. این موضوع تقاضای داخلی برای سود کاستیک را افزایش داد همچنین تولیدکنندگان در این منطقه تمایلی برای صادرات نداشتند. فعالان بازار منتظر روشن‌تر شدن شرایط گینه و تأثیرات بعدی آن بر بازارهای آلومینا و سود کاستیک چین بودند.
- این در حالی است که سایر تولیدکنندگان در شمال شرق آسیا به دنبال پر کردن انبارهای خود به دلیل کمبود عرضه بودند.
- در جنوب شرقی آسیا دسترسی به سود کاستیک از هند محدود بود. بسیاری از خریداران به دلیل نوسانات اخیر بازار در حاشیه بودند اما برخی از خریداران که خریدهای خود را متوقف کرده بودند مجبور بودند از عرضه کنندگان کوچک‌تر سود کاستیک اقدام به خرید نمایند.
- انتظار می‌رود عرضه داخلی سود کاستیک چین احتمالا به دلیل فعالیت تعمیر و نگهداری تولیدکنندگان داخلی در ماه نوامبر کاهش یابد. نگرانی‌های عرضه بوکسیت چین و تأثیر آن بر تقاضای سود کاستیک همچنان ادامه دارد. خریداران سود کاستیک در جنوب شرق آسیا ممکن است در کوتاه‌مدت با کاهش جزئی عرضه مواجه شوند.

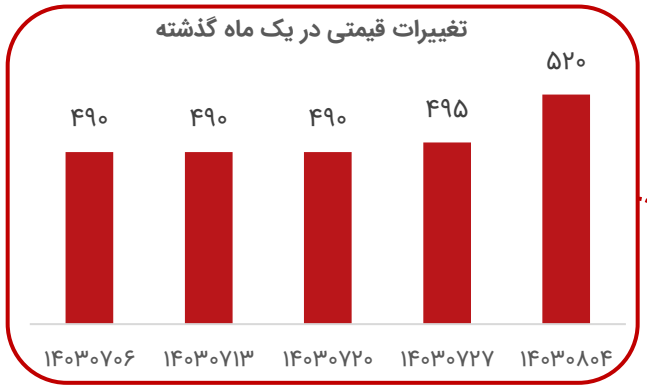



تحلیل بازار جهانی بنزن

- در هفته گذشته در کره جنوبی شرایط بازار بنزن آرام بود و عمده معاملات بنزن بر محموله‌های ماه دسامبر متمرکز بود که در محدوده قیمتی ۸۹۵-۸۸۹ دلار بر تن معامله شد.
- محموله‌های بنزن با مبدا هند عمدتا به چین و خاورمیانه ارسال می‌شوند زیرا آربیتراژ به بازار آمریکا و اروپا در حال حاضر بسته می‌باشد. پالایشگاه‌ها به دلیل ضعف بازار بنزین به دنبال بهینه‌سازی مواد آروماتیک بودند.
- در شرق چین موجودی انبارهای بنزن ۱۰۸،۰۰۰ تن ارزیابی شد اما پیش‌بینی می‌شود موجودی انبارهای بنزن تا هفته آینده به ۱۴۰،۰۰۰ تن افزایش یابد.
- در تایوان مناقصه شرکت CPC برای محموله‌های ماه دسامبر برگزار شد که محموله‌های سی‌اف‌ار چین ۲۹ دلار بر تن بالاتر از میانگین ماهانه قیمت پلتس کره جنوبی معامله شد.
- محموله‌های سی‌اف‌ار چین بنزن برای ماه‌های نوامبر و دسامبر احتمالا ۳۰ دلار بر تن بالاتر از میانگین قیمتی پلتس معامله خواهند شد.

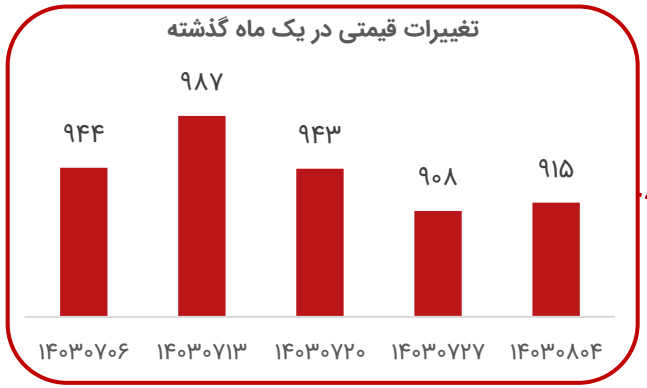



تحلیل بازار جهانی ای بی اس

- در هفته گذشته قیمت ای‌بی‌اس سی‌اف‌ار چین بدون تغییر ۱،۴۲۰ دلار بر تن معامله شد. علیرغم کاهش قیمت ای‌بی‌اس در بازار داخلی چین به دلیل محدودیت عرضه در خارج از چین، تولیدکنندگان قیمت محموله‌های سی‌اف‌ار ای‌بی‌اس را ثابت نگه داشتند. به لحاظ شرایط اقتصاد کلان، چین در بسته محرک اقتصادی خود نرخ وام یکساله و پنجساله را بترتیب به ۳.۱ درصد و ۳.۶ درصد کاهش داد. نرخ عملیاتی تولید ای‌بی‌اس در چین با افزایش ۶۱ درصد ارزیابی شد.

- در جنوب شرقی آسیا به دنبال بهبود تقاضا قیمت سی‌اف‌ار ای‌بی‌اس با افزایش ۱،۴۴۵ دلار بر تن معامله شد. از آنجایی که تولیدکنندگان مشتقات استایرن مونومر در کره جنوبی و تایوان در حال تعمیر و نگهداری بودند، نگرانی‌های محدودیت عرضه بر بازار ای‌بی‌اس در این مناطق تاثیرگذار بود.

- در بازار مواد اولیه قیمت بوتادین سی‌اف‌ار چین با کاهش ۱،۵۲۰ دلار بر تن معامله شد. قیمت اکریلونیتریل سی‌اف‌ار آسیای شرق دور با افزایش ۱،۱۹۰ دلار بر تن معامله شد. قیمت استایرن سی‌اف‌ار چین با افزایش ۱،۰۵۷ دلار بر تن معامله شد. هزینه‌های تولید ای‌بی‌اس تولیدکنندگان در هفته اخیر حدود ۹.۰۵ دلار بر تن افزایش یافت.

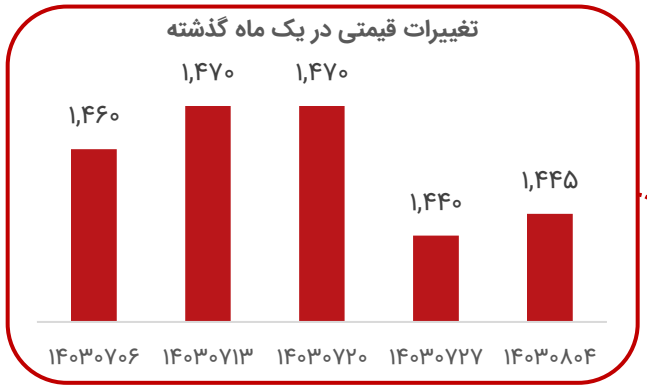

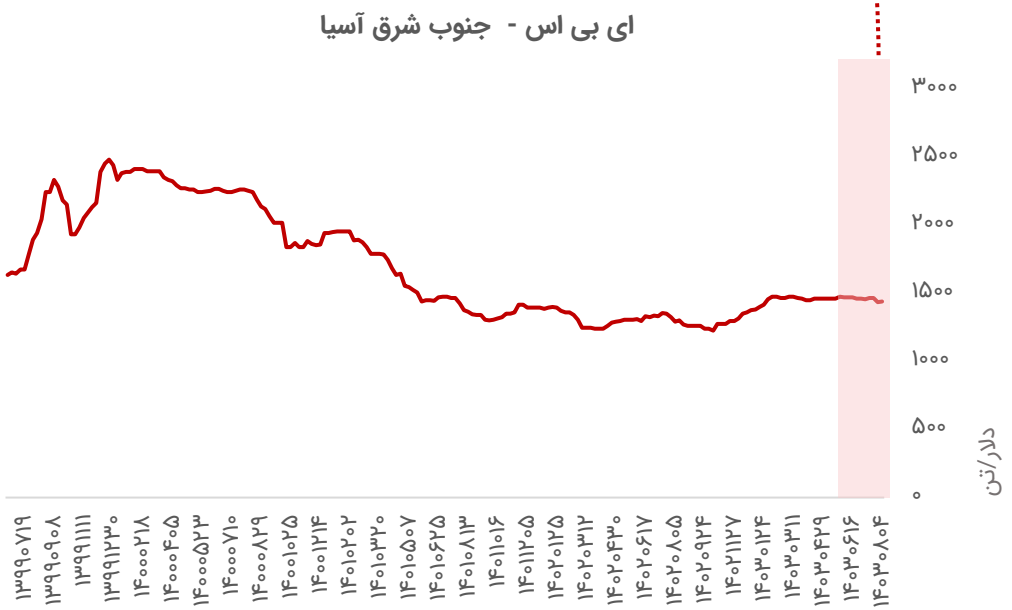

تحلیل بازار جهانی پارازایلین

- در هفته اخیر در شرق آسیا نوسانات قیمت نفت بر بازار پارازایلین تاثیرگذار بود. حاشیه سود تولید پارازایلین کاهشی بوده و در حال حاضر پایین‌تر از ۲۰۰ دلار بر تن می‌باشد.
- در اوایل ماه اخیر حاشیه سود پارازایلین به دنبال افزایش قیمت پارازایلین افزایش یافت همچنین اسپرد میان پارازایلین-نفتا با افزایش ۲۴۵.۳۸ دلار بر تن ارزیابی شد. اما این روند صعودی ادامه‌دار نبود زیرا افزایش حاشیه سود عمدتا ناشی از نوسانات قیمت نفت بود و تقاضای پارازایلین شاهد بهبود قابل ملاحظه‌ای نبود.
- بازار پارازایلین در حال حاضر با تولید مازاد مواجه است و فعالان بازار بر این باور هستند که کاهش تولید پارازایلین به ویژه در کره جنوبی و ژاپن موجب بهبود حاشیه سود در این مناطق خواهد شد.
- بطور کلی پیش‌بینی می‌گردد اسپرد نفتا-پارازایلین در آینده شاهد روند کاهشی باشد مگر اینکه تولیدکنندگان تصمیم گیرند نرخ عملیاتی تولید پارازایلین خود را کاهش دهند.

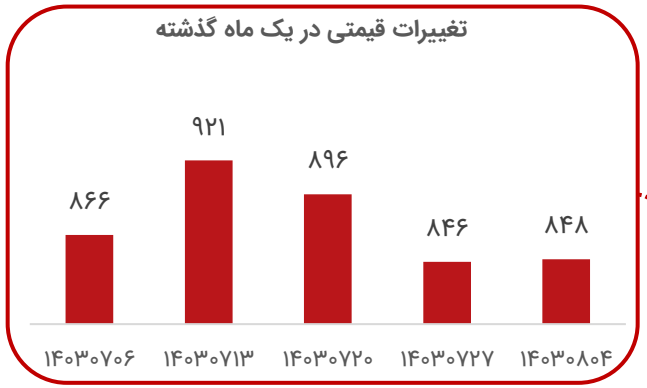



تحلیل بازار جهانی زایلین مخلوط

- در هفته گذشته قیمت زایلین فوب کره جنوبی با کاهش حدود ۶۸۰ دلار بر تن معامله شد.
- در شمال شرقی آسیا تقاضا زایلین پایین بود و واردات محموله‌های زایلین از چین به این منطقه در محدوده قیمتی ۶۸۵-۶۷۵ دلار بر تن سی‌اف‌ار برای ماه نوامبر صورت گرفت.
- در جنوب شرقی آسیا روند قیمتی زایلین کاهشی بود. تقاضا زایلین در این منطقه جهت استفاده در بخش حلال‌ها و ترکیبات بنزین بسیار پایین بود.
- در بازار داخلی چین به دلیل کاهش نرخ عملیاتی تولید در میان تولیدکنندگان شمال شرقی چین قیمت زایلین افزایش یافت. پتروشیمی Yulong در شاندونگ به دلیل کاهش اسپرد میان نفتا و آروماتیک‌ها در حال حاضر با ۷۰ درصد ظرفیت فعالیت می‌کند. اسپرد میان بنزن و نفتا با کاهش ۲۱۹ دلار بر تن ارزیابی شد، همچنین اسپرد میان زایلین و پارازایلین با کاهش ۱۱۶ دلار بر تن ارزیابی شد. کاهش نرخ عملیاتی تولید عمدتا به دلیل فشار ناشی از حاشیه سود پایین تولید بنزن و پارازایلین از ماه سپتامبر تاکنون بود. در چین واردات زایلین در ماه سپتامبر با ۵۸.۴ درصد افزایش نسبت به مدت مشابه سال گذشته ۱۶۸،۹۹۵ تن ارزیابی شد. انتظار می‌رود تقاضای واردات زایلین چین در آینده کاهش یابد زیرا فصل زمستان معمولا مصرف ترکیبات بنزین پایین است.

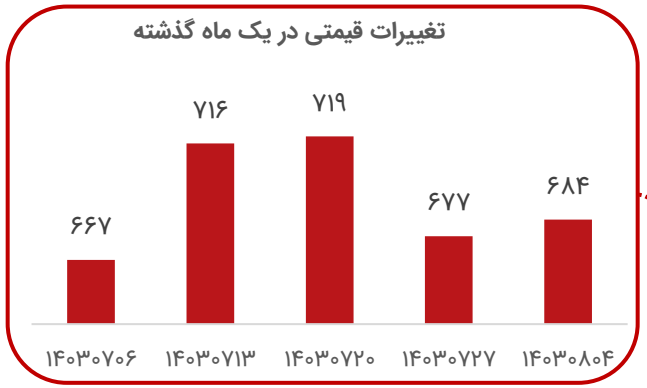

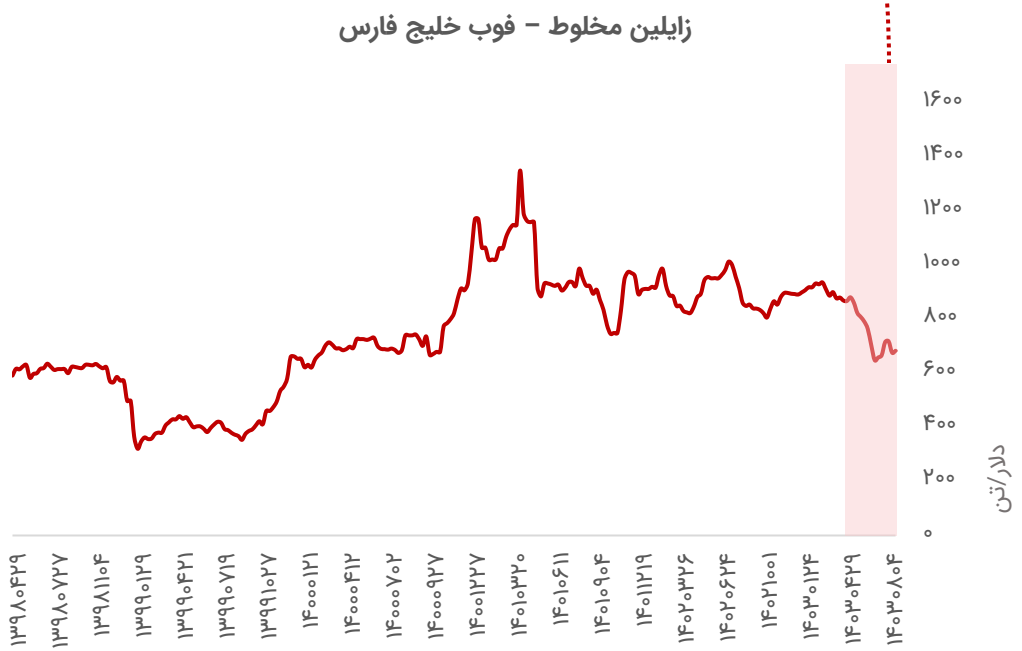

تحلیل بازار جهانی بنزین

- ذخایر بنزین در منطقه آمستردام-روتردام-آنتورپ در هفته منتهی به ۲۴ اکتبر ۵.۲ درصد افزایش یافت و به ۱.۱ میلیون تن رسید که بالاترین حد خود در ۱۶ هفته گذشته می‌باشد. نیجریه گام کلیدی دیگری در جهت بهبود کیفیت سوخت خود برداشته است که جریان ورودی به شمال غرب اروپا را افزایش خواهد داد.

- واردات بنزین سنگاپور در هفته منتهی به ۲۳ اکتبر ۱۱۵.۲۱ درصد افزایش یافت و به حدود ۲۶۵,۴۲۷ تن رسید. صادرات نیز با ۳۱.۴۷ درصد افزایش به حدود ۴۲۵,۲۵۱ تن در مدت مشابه رسید. در نتیجه، صادرات خالص بنزین این کشور ۲۰.۱۴ درصد در هفته کاهش یافت و به ۱۵۹,۸۲۲ تن رسید.

- تولید بنزین در سواحل آمریکا در اقیانوس اطلس نسبت به هفته گذشته افزایش یافت. تولید بنزین در این منطقه در هفته منتهی به ۱۱ اکتبر ۲۴,۰۰۰ بشکه در روز افزایش یافت و به ۳.۲۲۹ میلیون بشکه در روز رسید، در حالی که نرخ فعالیت پالایشگاه‌ها با ۴.۱ درصد کاهش، ۸۱.۱ درصد گزارش شد.

- بازار بنزین آسیا در هفته اخیر و با علاقه خرید قوی که از بازار حمایت می‌کرد، شاهد رشد نسبی قیمت بود.





تحلیل بازار جهانی گازوئیل

- انتظار می‌رود روسیه در هفته منتهی به ۳ نوامبر، بزرگترین صادرکننده گازوئیل به برزیل باشد. قرار است حدود ۳.۵ میلیون بشکه گازوئیل از ۲۸ اکتبر تا ۳ نوامبر در بنادر برزیل تخلیه شود که ۶۰ درصد افزایش نسبت به هفته گذشته را نشان می‌دهد. همچنان صادرات روسیه به برزیل بیش‌تر از آمریکا است.
- سنگاپور در هفته منتهی به ۲۳ اکتبر علیرغم افزایش ۸۶.۳۶ درصدی واردات در هفته به ۲۰۲,۴۴۵ تن، صادرکننده خالص بنزین باقی ماند.
- قیمت‌ها در بازار گازوئیل فوق کم گوگرد در آسیا در ۲۱ اکتبر افزایش یافت، زیرا انتظار می‌رفت رشد تقاضای داخلی چین برای بنزین در نتیجه بسته محرک اخیر چشمگیر باشد. دولت چین در تلاش است تا بخش صنعت را تقویت کند که با توجه به شرایط اقتصادی دشوار است اما احتمالاً شرایط بصورت تدریجی بهبود یابد.





تحلیل بازار جهانی محصولات پالایشگاهی

قیر

- در هفته گذشته قیمت قیر از نقاط صادراتی اروپا افزایش یافت در حالیکه در شمال غرب اروپا قبل از تجدید نظر ماهانه قیمت محموله‌های قیر برای ماه نوامبر، قیمت محموله‌های کامیون‌های قیر ثابت باقی ماند. این در شرایطی است که ذخایر و دسترسی به محموله‌های قیر جهت برآورده نمودن تقاضا برای قیر در سراسر اروپای شمالی و مرکزی کافی بود.
- در ایران قیمت قیر به دنبال افزایش قیمت مواد اولیه وکیوم باتوم و محدودیت عرضه علیرغم تضعیف ارزش ریال در برابر دلار افزایش یافت.
- در سنگاپور و کره جنوبی به دلیل عرضه بالا قیمت قیر در این مناطق کاهشی بود. در سنگاپور قیمت قیر عمدتا به دلیل تمایل پایین‌تر خریداران برای محموله‌های بارگیری در ماه دسامبر و افزایش دسترسی به محموله‌های صادراتی قیر در سراسر منطقه آسیا- اقیانوسیه کاهش یافت.
- در جنوب صحرای آفریقا تقاضای قیر تاحدودی بهبود یافت. قیمت محموله‌های ارسالی قیر به مقاصد غرب آفریقا با افزایش روبرو شد.

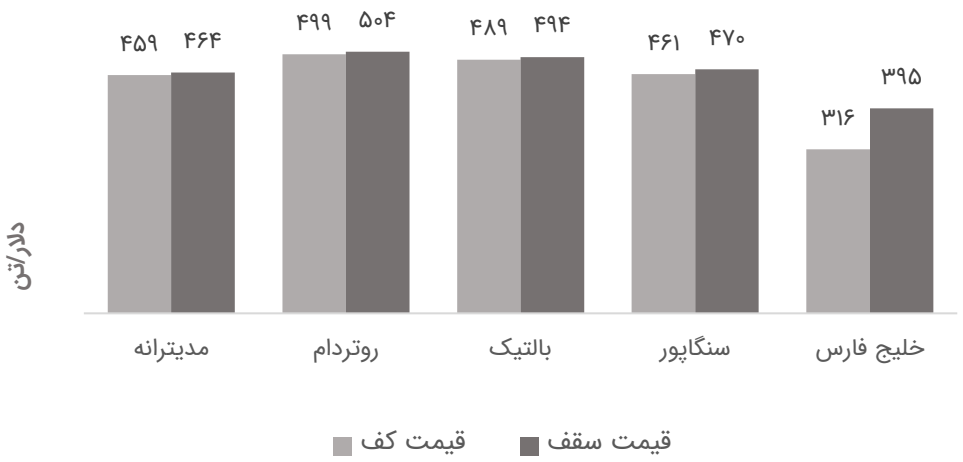

وکیوم باتوم

- در هفته گذشته انجمن صنعت پالایش نفت اوریکا قیمت وکیوم باتوم را در تجدید ارزیابی قیمتی در ۲۲ اکتبر ۸.۵ درصد در مقایسه با دو هفته اخیر افزایش داد. ۲۰۴،۵۰۰ تن تقاضا وکیوم باتوم در بورس کالای ایران ثبت شد اما تنها ۹۲،۰۰۰ تن وکیوم باتوم عرضه و فروخته شد. قیمت محموله‌های وکیوم باتوم حدود ۲۴ درصد بالاتر از قیمت پایه فروخته شد. تاخیر تحویل محموله‌های وکیوم باتوم از سوی شرکت‌های ملی نفت همچنان ادامه دارد در حالیکه عرضه وکیوم باتوم بطور کلی محدود باقی مانده است. هیچ محموله وکیوم باتوم از پالایشگاه‌های اصفهان و اراک عرضه نشد و موجب شد تولید قیر در استان‌های مرکزی ایران محدود گردد. تقاضای داخلی وکیوم باتوم همچنان بالا بود و پالایشگاه‌ها در حال تحویل محموله‌های رایگان به پیمانکاران داخلی بودند. در هفته اخیر حدود ۷،۱۰۰ تن قیر برای مصرف داخلی فروخته شد. این در شرایطی بود که دولت ایران براساس پیش‌نویس بودجه سالانه، بودجه ساخت و سازهای زیربنایی برای سال مالی آینده که از ماه مارس ۲۰۲۵ آغاز می‌گردد را ۴۰ درصد افزایش داده است.

- در هفته اخیر بالاترین حجم فروش وکیوم باتوم برای پالایشگاه بندرعباس بود که ۵۰،۰۰۰ تن وکیوم باتوم را به قیمت ۱۶۵،۸۰۰-۱۶۵،۹۰۰ ریال بر کیلوگرم فروخت. بالاترین قیمت فروش وکیوک باتوم مربوط به پالایشگاه شیراز بود که ۵،۰۰۰ تن وکیوم باتوم را به قیمت ۱۶۶،۶۰۰-۱۶۶،۷۰۰ ریال بر کیلوگرم فروخت.

قیمت وکیوم باتوم ایران از تاریخ ۲۴-۱۹ اکتبر

نام پالایشگاه	حجم معاملات	قیمت (ریال/کیلوگرم)		قیمت (دلار/تن)	
		حد بالا	حد پایین	حد بالا	حد پایین
بندر عباس	۵۰،۰۰۰	۱۶۵،۹۰۰	۱۶۵،۸۰۰	۳۳۸	۳۳۸
شیراز	۵،۰۰۰	۱۶۶،۷۰۰	۱۶۶،۶۰۰	۳۴۰	۳۴۰
تهران	۲۰،۰۰۰	۱۶۴،۴۰۰	۱۶۴،۳۰۰	۳۳۵	۳۳۵
تبریز	۷،۰۰۰	۱۵۹،۰۰۰	۱۵۸،۹۰۰	۳۲۴	۳۲۴
آبادان	۱۰،۰۰۰	۱۵۵،۳۰۰	۱۵۵،۱۰۰	۳۱۷	۳۱۶

تحلیل بازار آلومینیوم

- معاملات آلومینیوم در بورس فلزات لندن با افزایش ۵۹ دلار به ۲،۶۷۵ دلار در هر تن رسید. افزایش هزینه تولید ناشی از افزایش قیمت آلومینا بر بازار آلومینیوم تاثیرگذار بود.
- از بعد اقتصاد کلان، سیاست‌های داخلی چین در راستا تقویت اقتصاد خواهد بود اما تنش در خاورمیانه متغیر دیگر اثرگذار بر جو کلان اقتصاد موثر بر بازار فلزات خواهد بود.
- از دیدگاه بنیادی، بحران عرضه بوکسیت قیمت آلومینا را به سطوح بالایی سوق داده است و به طور قابل توجهی هزینه‌ها را در صنعت آلومینیوم افزایش داده است.

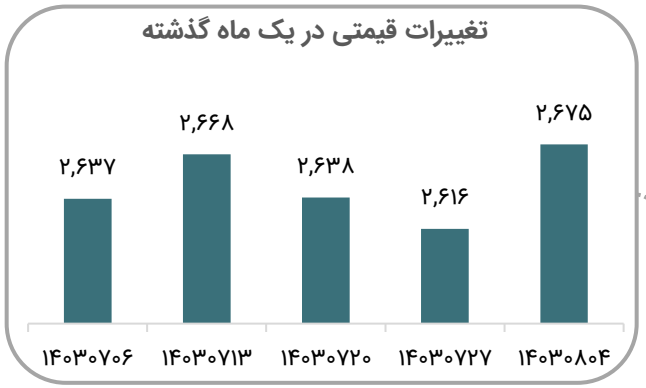

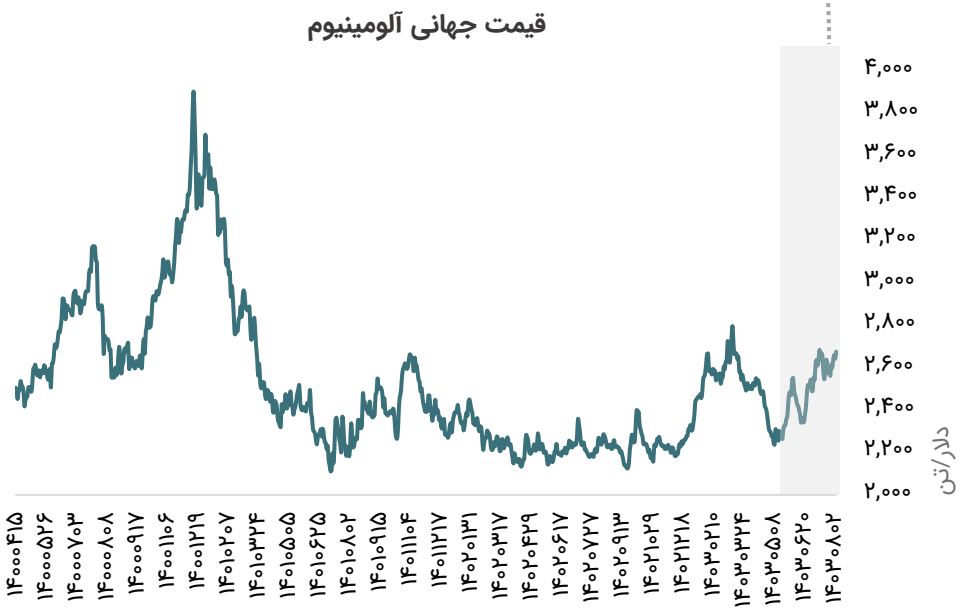

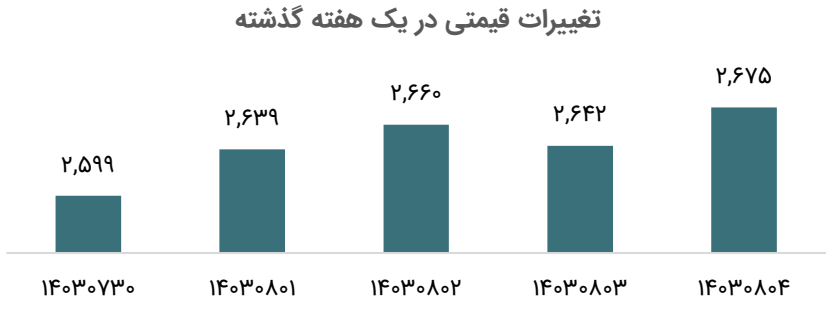

تحلیل بازار مس

- بازار مس در هفته گذشته نوسان را تجربه کرد بطوریکه در طول هفته مس LME از حدود ۹،۶۲۱ دلار در هر تن به حدود ۹،۵۱۱ دلار در هر تن رسید و نهایتا در ۹،۵۷۳ دلار بر تن با کاهش ۵۸ دلاری در مقیاس هفتگی بسته شد.
- از دیدگاه بنیادی، عرضه محدود در بازار کنسانتره مس در چین نگرانی‌های عرضه را افزایش داد در زمانیکه تقاضای قوی و محدودیت‌های تولید داخلی در آمریکا همچنین منجر به افزایش واردات مس آمریکا در سال جاری شده است. بطوریکه به دلیل حوادث متوالی در کارخانه ذوب دایه هونگ شنگ و ذوب مانیار، عرضه کنسانتره مس در سه ماهه چهارم کمی کاهش یافته است. هرچندکه مصرف در داخل چین همچنان ضعیف است و فعالیت معامله‌گران نیز در طول هفته کاهش یافته بود.
- علاوه بر این، چشم انداز سیاست‌های پولی فدرال رزرو و آماده شدن برای انتخابات ریاست جمهوری آتی آمریکا بر قیمت مس اثرگذار خواهد بود. در همین حال، سرمایه‌گذاران منتظر اعلام سیاست‌های بیشتری از چین در نشست آتی کمیته دائمی کنگره ملی خلق بودند.
- انتظار می‌رود مس LME در محدوده ۹،۶۵۰-۹،۴۵۰ دلار در هر تن معامله شود.

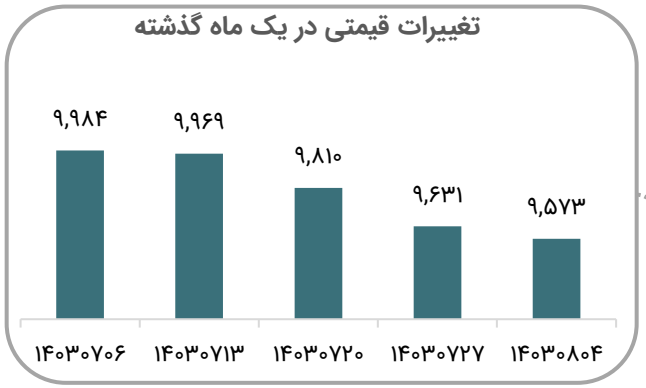

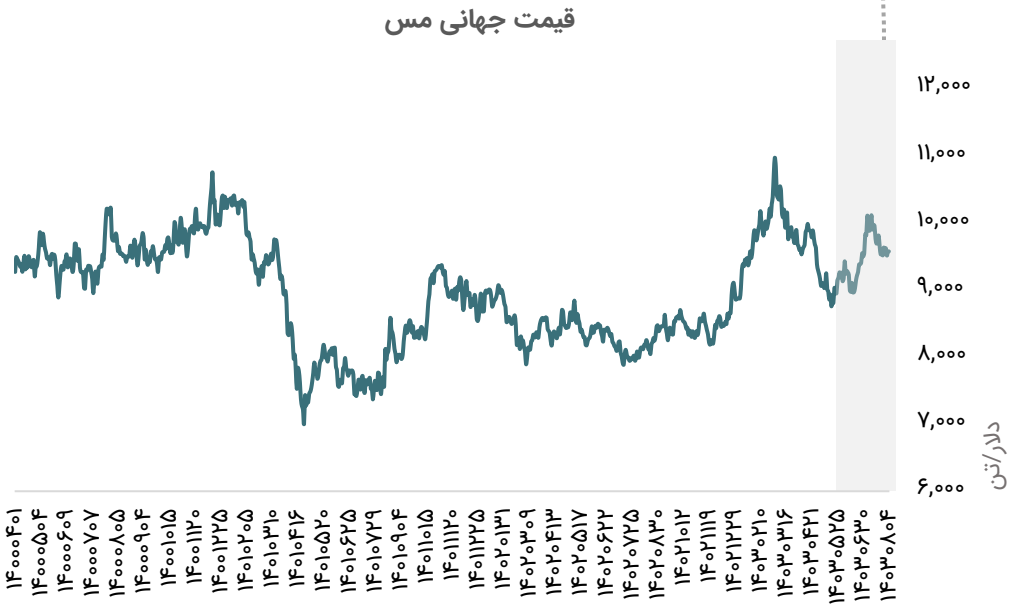

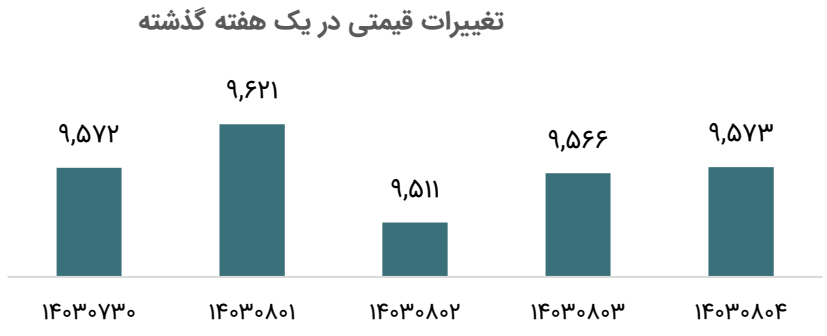

تحلیل بازار روی

- روی در هفته گذشته در بالاترین حد خود نوسان داشت و در پایان هفته روی LME با افزایش ۱۶ دلاری در ۳،۱۰۷ دلار بر تن تحت تاثیر افزایش معاملات آتی و اختلالات عرضه معامله شد.
- از لحاظ بنیادی، اختلالات عرضه در معدن Century استرالیا منجر به کاهش عرضه شد. با این حال، موجودی LME در حدود ۲۴۰،۰۰۰ تن، بالاترین میزان سه سال اخیر باقی ماند.
- در سمت عرضه، در داخل چین، معدن Hebei Hua’ao تولید خود تا اواسط اکتبر متوقف نمود درحالیکه حدود ۵،۰۰۰ تن کنسانتره روی در ماه تولید می‌کرد که منجر به تشدید کمبود عرضه گردید.
- با ورود به فصل چهارم، سطح تقاضای فصلی روی کاهشی خواهد بود که حتی با توجه به سطح عرضه محدود به دلیل محدودیت‌های زیست محیطی مناطق چین، انتظار افزایش قیمت روی نمی‌رود.



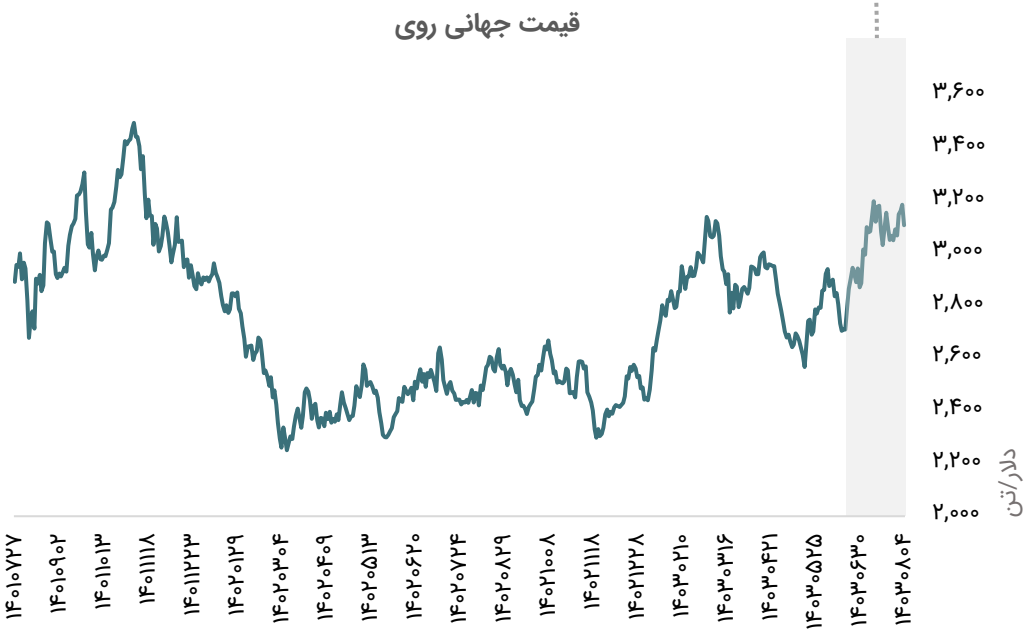



تحلیل بازار سنگ آهن

- در هفته گذشته بازار واردات سنگ آهن چین باثبات ارزیابی شد و متوسط قیمت سنگ آهن خلوص ۶۲ درصد در اواخر اکتبر به ۹۹ دلار هر تن سی‌اف‌آر چین در بحبوحه گزارش‌هایی مبنی بر عرضه قوی از سوی معدن‌کاران بزرگ و سطح پایین تقاضا به دلیل شرایط بازار فولاد بازگشت. در کل بازار به دلیل مشخص نبودن مسیر قیمت سنگ آهن در سکوت و انتظار بسر می‌برد.
- Fortescue استرالیا علیرغم نگرانی‌های مربوط به هزینه، ۴ درصد افزایش در محموله های سنگ آهن سه ماهه اول خود را ثبت کرد، در حالیکه گروه BHP قبلاً تولید بالاتر از حد انتظار را گزارش کرده بود. ریوتینتو و شرکت برزیلی Vale نیز در حال انجام اقداماتی برای افزایش تولید هستند.
- در سمت تقاضا، سرمایه‌گذاران منتظر اعلامیه‌های محرک بیشتر از سوی مصرف کننده اصلی چین در نشست آتی کمیته دائمی کنگره ملی چین بودند. چین نرخ اولیه وام یک ساله و پنج ساله چین که هر کدام ۲۵ واحد پایه کاهش داد و به ترتیب به ۳.۱۰ و ۳.۶ درصد رساند و بر بازار سنگ آهن تاثیر گذار بوده است. در همین حال، فعالیت بازار برای محموله‌های سنگ آهن وارداتی در پایان هفته اخیر در شرایط رکود قرار داشت.
- با این حال، بنظر وزیر خزانه‌داری آمریکا ورئیس اقتصاد صندوق بین‌المللی پول، جدیدترین اقدامات محرک چین به طور قابل توجهی بر افزایش تقاضای داخلی چین تاثیرگذار نخواهد بود.
- انتظار نمی‌رود قیمت سنگ آهن بتواند پس از اکتبر بالاتر از سطح ۱۰۰ دلار در هر تن با توجه سطح پایین تقاضای مصرف کنندگان نهایی چینی باقی بماند.



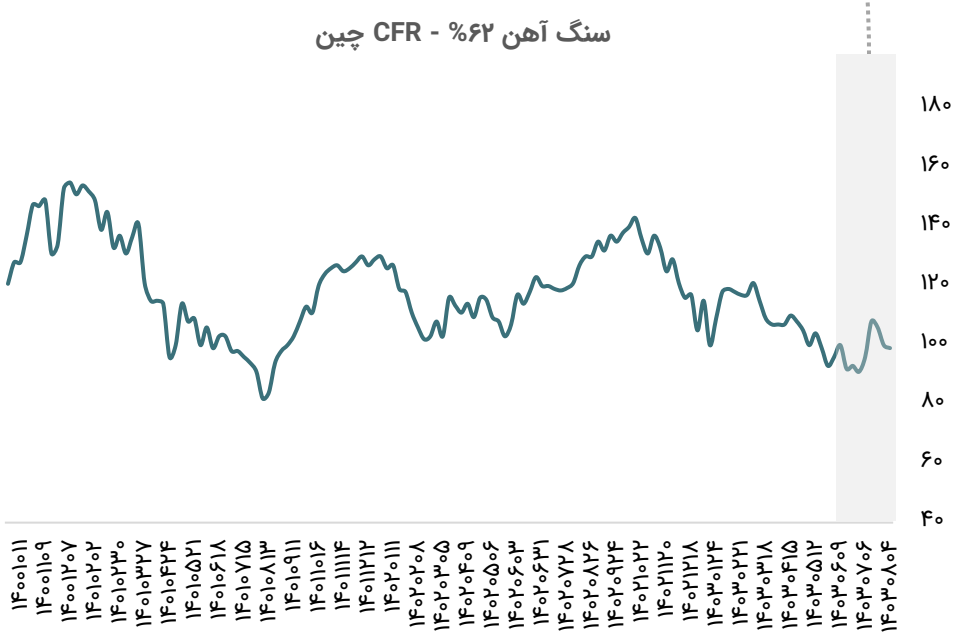

تحلیل بازار بیلت

- هفته گذشته میانگین قیمت بیلت صادراتی فوب دریای سیاه بدون تغییر ۴۸۰ دلار بر تن معامله شد.
- در بازار داخلی قیمت بیلت چین با افزایش ۴۳۷ دلار بر تن معامله شد. قیمت بیلت سی‌اف‌ار وارداتی به چین نیز هفته گذشته تغییر زیادی نداشت و با یک دلار کاهش ۴۳۷ دلار بر تن معامله شد.
- در بازار واردات جنوب شرق آسیا قیمت بیلت با بهبود جزئی ۴۸۴ دلار بر تن سی‌اف‌آر معامله شد.
- در ترکیه میانگین قیمت بیلت وارداتی با کاهش ۵۰۰ دلار بر تن سی‌اف‌آر معامله شد. قیمت بیلت فوب صادراتی ترکیه در محدوده ۶۰۰-۵۷۰ دلار بر تن معامله شد. قیمت بیلت داخلی ترکیه در محدوده ۶۰۰-۵۵۰ دلار بر تن معامله شد.
- قیمت بیلت فوب صادراتی ایران در محدوده ۴۶۶-۴۶۵ دلار بر تن معامله شد.
- در هند قیمت بیلت وارداتی سی‌اف‌ار مانیلا در محدوده ۴۸۵-۴۸۰ دلار بر تن معامله شد. قیمت بیلت فوب صادراتی هند در محدوده ۴۶۵-۴۵۵ دلار بر تن معامله شد.
- قیمت بیلت وارداتی سی‌اف‌ار جبل علی امارات متحده در محدوده ۵۰۰-۴۹۰ دلار بر تن معامله شد.



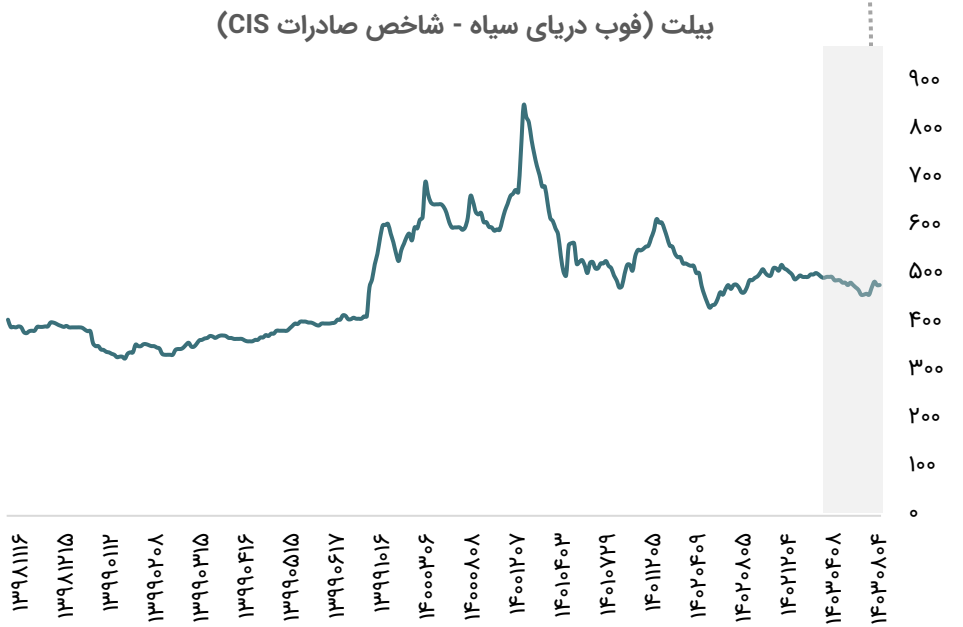

تحلیل بازار ورق گرم

- هفته گذشته میانگین قیمت ورق گرم صادراتی فوب دریای سیاه با افزایش ۵۲۵ دلار بر تن معامله شد.
- میانگین قیمت ورق گرم فوب صادراتی چین به دلیل محدودیت حجم معاملات و کاهش تقاضای خریداران با کاهش ۴۹۷ دلار بر تن معامله شد.
- در جنوب شرق آسیا میانگین قیمت ورق گرم وارداتی با کاهش ۴۹۵ دلار بر تن سی‌اف‌آر معامله شد.
- در بازار داخلی اروپا قیمت ورق گرم به دلیل محدودیت تولید کارخانه‌ها با افزایش حدود ۶۱۰ دلار بر تن معامله شد.
- در بازار داخلی آمریکا قیمت ورق گرم به دلیل حجم معاملات محدود و شرایط آرام بازار بدون تغییر ۷۱۰ دلار هر شورت تن معامله شد.
- در ترکیه قیمت فوب صادراتی ورق گرم در محدوده ۶۲۰-۶۰۰ دلار بر تن معامله شد. قیمت ورق گرم داخلی در محدوده ۶۴۰-۶۳۰ دلار بر تن معامله شد. قیمت ورق گرم وارداتی در محدوده ۵۶۵-۵۳۵ دلار بر تن معامله شد.
- در هند قیمت ورق گرم وارداتی در محدوده ۴۹۰-۴۸۰ دلار بر تن معامله شد. قیمت ورق گرم فوب صادراتی هند در محدوده ۵۷۵-۵۳۰ دلار بر تن معامله شد.
- قیمت ورق گرم وارداتی سی‌اف‌ار جبل علی امارات متحده در محدوده ۵۵۵-۵۳۰ دلار بر تن معامله شد.

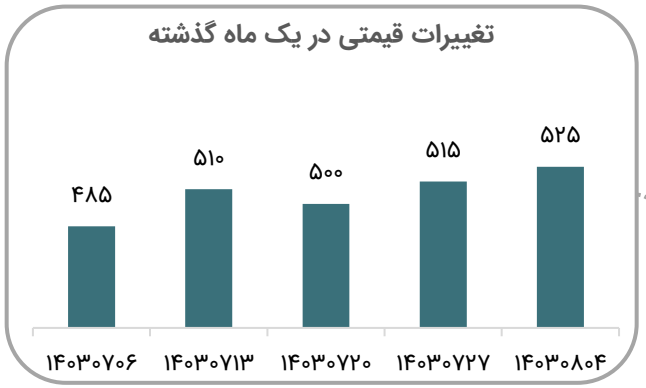

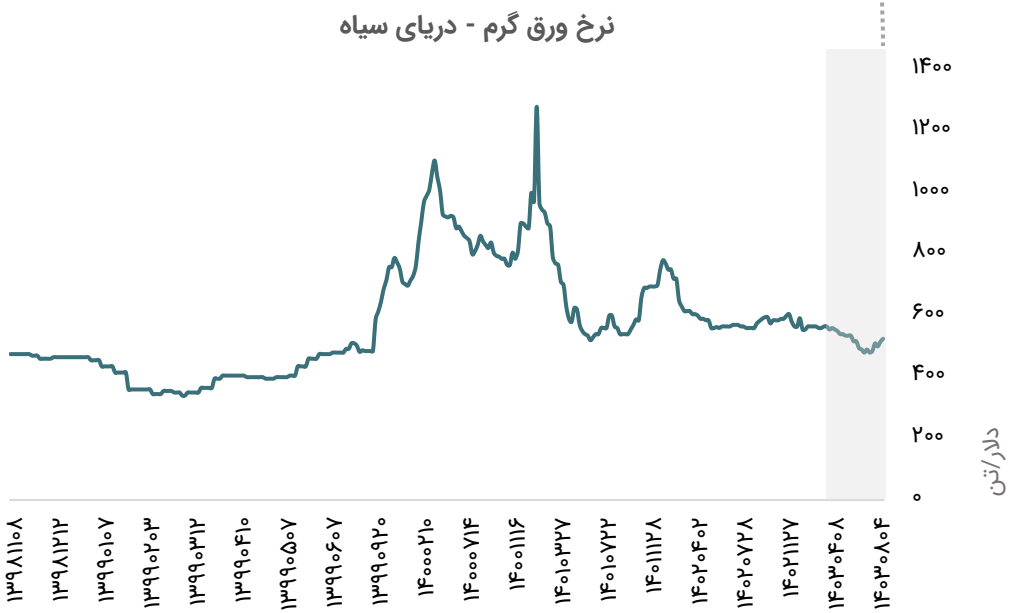

قیمت جهانی محصولات کشاورزی

قیمت جهانی گندم (سنت بر بوشل)



قیمت جهانی شکر (سنت بر پوند)

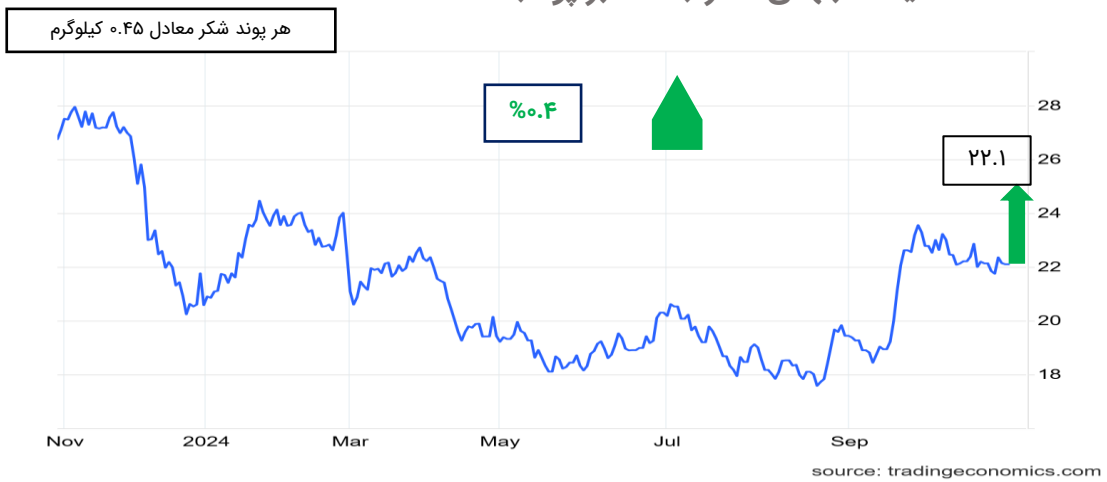

قیمت جهانی ذرت (سنت بر بوشل)



قیمت جهانی سویا (سنت بر بوشل)



نمودار قیمت پایه (دلار) محصولات پتروشیمی بورس کالا

نام محصول	قیمت ۶ آبان (ریال)	قیمت ۲۹ مهر (ریال)	مقدار تغییر	درصد تغییر
پارازایلین	۳۷۳،۴۱۶	۳۷۱،۷۶۱	۱،۶۵۵	۰.۴%
آلکیل بنزن خطی	۶۴۵،۳۰۳	۶۳۷،۷۴۷	۷،۵۶۶	۱.۲%
پلی اتیلن سنگین بادی BL۳	۳۸۹،۵۲۱	۳۹۲،۱۹۵	-۲،۶۷۴	-۰.۷%
پلی اتیلن سبک خطی	۴۲۳،۳۳۷	۴۲۰،۳۳۲	۳،۰۰۵	۰.۷%
متانول	۱۰۳،۴۵۸	۱۰۱،۳۰۵	۲،۱۵۳	۲.۱%
سود کاستیک	۱۱۱،۴۷۶	۱۰۶،۰۹۴	۵،۳۸۲	۵.۱%
اسید استیک	۱۶۴،۷۲۱	۱۶۵،۲۰۴	-۴۸۳	-۰.۳%
بنزن	۳۹۴،۵۴۱	۳۸۸،۸۱۸	۵،۷۲۳	۱.۵%
اوره گرانوله	۱۵۳،۵۹۷	۱۵۰،۲۰۹	۳،۳۸۸	۲.۲%
استایرن مونومر	۴۸۴،۰۳۶	۴۷۷،۲۸۳	۶،۷۵۳	۱.۴%

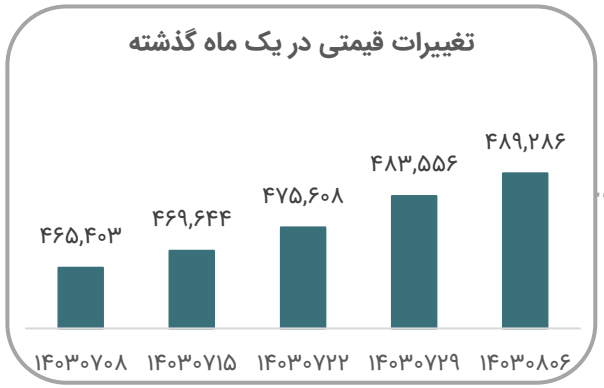

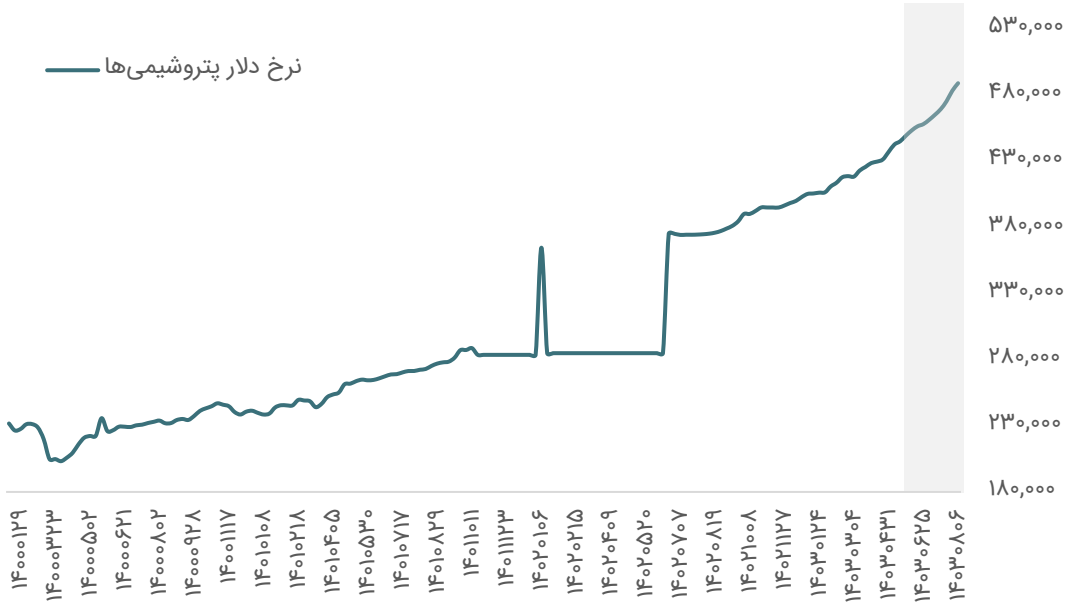

قیمت‌های جهانی محصولات پتروشیمی

نام محصول	مرجع قیمت	دلار / تن ۱۴۰۳/۰۸/۰۴	دلار / تن ۱۴۰۳/۰۷/۲۷	درصد تغییرات هفتگی	نمادهای تأثیرپذیر
پارازایلن	CFR جنوب شرقی آسیا	۸۴۸	۸۴۶	۰.۲%	شگویا، نوری، شصفها و بندرامام
اسید ترفتالیک خالص (PTA)	CFR چین	۶۶۸	۶۴۷	۳.۲%	شگویا
پلی وینیل کراید (PVC)	CFR خاور دور	۷۴۰	۷۴۰	۰	بندر امام،شغدیر، شپترو و اروند
پلی استایرن	CFR جنوب شرقی آسیا	۱,۳۳۵	۱,۳۳۰	۰.۴%	پتروشیمی تبریز
اکریلونیترل بوتادین استایرن(ABS)	CFR جنوب شرقی آسیا	۱,۴۴۵	۱,۴۴۰	۰.۳%	شبصیر و پتروشیمی تبریز
ارتوزایلن	CFR چین	۸۶۰	۸۶۰	۰	شصفها، نوری و شفارا
اتیلن	CFR جنوب شرقی آسیا	۹۴۰	۹۵۰	1%	ایلام، پارس، آریا و شپترو
پلی اتیلن سنگین	FOB خلیج فارس	۸۹۰	۸۹۳	۰.۳%	شکبیر،آریا،شاراک،ایلام،مارون،پتروشیمی تبریز و جم
پلی اتیلن سبک	FOB خلیج فارس	۱،۱۱۵	۱،۱۰۳	۱.۱%	شکبیر،آریا،شاراک، ایلام،مارون،پتروشیمی تبریز، جم
منواتیلن گلایکول	فوب خلیج فارس	۴۸۱	۴۹۳	۲.۴%	شاراک، مارون، جم و شگویا
کریستال ملامین	فوب خلیج فارس	۱،۱۵۷	۱،۱۵۷	۰	پتروشیمی ارومیه

قیمت‌های جهانی محصولات پتروشیمی

نام محصول	مرجع قیمت	دلار / تن ۱۴۰۳/۰۸/۰۴	دلار / تن ۱۴۰۳/۰۷/۲۷	درصد تغییرات هفتگی	نمادهای تأثیرپذیر
پلی اتیلن سبک خطی	FOB خلیج فارس	۹۳۵	۹۲۹	۰.۶%	شکبیر،آریا،شاراک، ایلام،مارون،پتروشیمی تبریز، جم
پلی اتیلن ترفتالات (PET)	FOB جنوب شرقی آسیا	۹۰۰	۹۰۰	۰	شگویا
پلی پروپیلن تزریقی	CFRخاور دور	۸۹۰	۸۹۵	۰.۵%	جم پیلن،جم، شاراک، مارون و شکبیر
متانول	CFR چین	۲۸۴	۲۸۲	۰.۷%	زاگرس، شفن، شخارک و شسینا
استایرن مونومر	CFR چین	۱،۰۶۱	۱،۰۴۴	۱.۶%	پارس، شبصیر و شجم
تولوئن	CFR چین	۷۱۶	۷۰۸	۱.۱%	پارس،بندرامام، پتروشیمی تبریز، شصفها
بنزن	CFR چین	۹۱۵	۹۰۸	۰.۸%	بندرامام،نوری، شیران، پارس، بوعلی،شصفها
پروپیلن	CFR چین	۸۶۵	۸۶۰	۰.۶%	ایلام، پتروشیمی تبریز، جم، جم پیلن، مارون و شاراک
بوتادین	CFR چین	۱،۴۶۵	۱،۵۳۰	۴.۲%	پتروشیمی شازند و تخت جمشید
دو اتیل هگزانول	فوب خلیج فارس	۱،۰۵۵	۱،۰۱۰	۴.۴%	پتروشیمی شازند
سود کاستیک	فوب خلیج فارس	۲۴۰	۲۳۱	۳.۸%	پتروشیمی اروند،شکلر

کارگزاری بانک ملت

bank mellat brokerage co.

Mellatcollege

Mellatcollege