کارگزاری بانک ملت
bank mellat brokerage co.

گزارش بررسی بازارهای جهانی

با نگاهی به بازار داخلی



هفته منتهی به ۱۱ آبان ۱۴۰۳

بازارهای جهانی

- تقویم اقتصادی
- بررسی وضعیت بازار جهانی
- دلار آزاد
- طلا
- نفت برنت

پتروشیمی

- متانول
- اوره
- پی‌وی‌سی
- پلی‌اتیلن سنگین
- استایرن
- پلی‌استایرن
- پروپیلن
- پلی پروپیلن
- آلکیل بنزن خطی
- سود کاستیک
- بنزن
- ای‌بی‌اس
- پارازایلین

پالایشی

- بنزین
- گازوئیل
- قیر
- وکیوم باتوم

فلزات اساسی

- آلومینیوم
- مس
- روی
- سنگ آهن
- بیلت
- ورق گرم

کشاورزی

- شکر
- گندم
- ذرت
- سویا

بورس کالا داخلی

- نرخ دلار پتروشیمی‌ها
- قیمت جهانی محصولات پتروشیمی

تقویم اقتصادی

- مهم‌ترین رویدادهای هفته پیش رو در جدول زیر ذکر شده است.

تاریخ	روز	رویداد	قبلی	پیش‌بینی
۵ نوامبر ۲۰۲۳	سه‌شنبه	PMI خدمات چین	۵۰.۳	۵۰.۷
		تغییرات سهام نفت خام مؤسسه نفت آمریکا (API)	-۰.۵۷۳M	
۶ نوامبر ۲۰۲۳	چهارشنبه	PMI خدمات ژاپن	۵۳.۱	۴۹.۳
		(تغییرات سالیانه) شاخص قیمت تولید کننده اتحادیه اروپا	-۲.۳%	-۳.۱%
۷ نوامبر ۲۰۲۳	پنجشنبه	اعلام نرخ بهره فدرال رزرو آمریکا	۵%	۴.۷۵%
		(تغییرات سالیانه) صادرات چین	۲.۴%	۵.۵%
۸ نوامبر ۲۰۲۳	جمعه	شاخص اقتصادی ژاپن	۱۱۴	۱۱۵.۳
		انتظارات تورمی پنج ساله میشیگان آمریکا	۳%	۳%

بررسی وضعیت بازار جهانی

- **PMI چین:** شاخص PMI تولید چین در ماه اکتبر سال جاری به دنبال افزایش فعالیت کارخانه‌ها ناشی از اقدامات محرک اقتصادی چین در اواخر ماه سپتامبر با افزایش ۵۰.۳ واحد ارزیابی شد. درخصوص قیمت‌ها، هزینه نهاده‌ها پس از روند کاهشی در دو ماهه اخیر افزایش یافت در نتیجه قیمت‌های فروش برای نخستین بار از ماه ژوئن تاکنون افزایش یافت.

- **تورم منطقه یورو:** تورم سالانه منطقه یورو در ماه اکتبر سال جاری با افزایش نسبت به ماه قبل ۲ درصد و نزدیک به هدف بانک مرکزی اروپا ارزیابی شد. در ماه اکتبر هزینه‌های انرژی ۴.۶ درصد کاهش را در مقابل هزینه‌های مواد غذایی و کالاهای صنعتی غیر انرژی به ترتیب ۲.۹ درصد و ۰.۵ درصد افزایش را ثبت نمود درحالیکه تورم بخش خدمات بدون تغییر ۳.۹ درصد باقی ماند.

- **عملکرد اقتصاد آمریکا:** رشد سالانه تولید ناخالص داخلی آمریکا در سه ماهه سوم سال جاری ۲.۸ درصد، پایین‌تر از سطح ۳ درصدی در سه ماهه دوم و بالاتر از سطح پیش‌بینی‌های ۳ درصدی ارزیابی شد. در نقطه مقابل، نرخ بیکاری آمریکا در ماه اکتبر سال جاری بدون تغییر نسبت به پایین‌ترین سطح سه ماهه اخیر ۴.۱ درصد ارزیابی شد و نرخ مشارکت نیروی کار با ۰.۱ درصد کاهش به ۶۲.۶ درصد رسید.

- **PCE امریکا:** شاخص قیمت مخارج مصرفی آمریکا پس از افزایش ۰.۱ درصدی در ماه اوت، در ماه سپتامبر سال جاری نیز ۰.۲ درصد افزایش یافت. قیمت خدمات ۰.۳ درصد افزایش یافت در حالیکه قیمت کالاها ۰.۱ درصد افزایش یافت. شاخص PCE، بدون احتساب غذا و انرژی، ۰.۳ درصد افزایش یافت که بالاترین سطح پنج ماهه اخیر پس از افزایش ۰.۲ درصدی در ماه اوت بشمار می‌آید. قیمت مواد غذایی ۰.۴ درصد افزایش یافت در حالیکه قیمت انرژی ۲ درصد کاهش یافت. نرخ تورم سالانه PCE با کاهش ۲.۱ درصد ارزیابی شد که پایین‌ترین سطح از فوریه ۲۰۲۱ بشمار می‌آید.

- **بازار بدهی آمریکا**: در هفته اخیر بازار بدهی آمریکا تحت تاثیر کاهش فعالیت کارخانه‌ها در ماه اکتبر در مقابل افزایش غیرمنتظره قیمت‌ها و به دنبال آن تشدید نگرانی‌های پیرامون تورم، انتخابات ریاست جمهوری آمریکا و احتمالات پیرامون کاهش نرخ بهره فدرال رزرو آمریکا قرار گرفت. بازدهی بازار اوراق بدهی ۱۰ ساله آمریکا با افزایش به سطح ۴.۳ درصدی، بالاترین رقم چهار ماهه اخیر رسید.

- **بازار سهام آمریکا:** در جمعه گذشته بازار سهام آمریکا با افزایش بسته شد. افزایش درآمد شرکتهای آمازون و اینتل، گزارش ناامید کننده بازار مشاغل آمریکا بی‌تاثیر نبود بطوریکه شاخص‌های S&P۵۰۰ و نزدک به ترتیب با رشد ۰.۴ درصد و ۰.۸ درصدی روبرو شوند همچنین شاخص داوجونز رشد جزیی ۰.۰۰۲ درصدی را ثبت نمود. سرمایه‌گذاران همچنان در انتظار نشست سیاست‌گذاری آتی فدرال رزرو و انتخابات آمریکا هستند که انتظار بر افزایش نوسانات بازار سهام آمریکا در هفته آینده می‌رود.

- **بازار سهام اروپا:** بورس‌های بزرگ اروپا در جمعه گذشته هرچند از روند نزولی خود در اواسط هفته برگشت و با افزایش بسته شدند اما در مقیاس هفتگی ۵۰ Euro STOXX و ۶۰۰ Euro STOXX به ترتیب کاهش ۱.۳ و ۱.۵ درصدی را ثبت نمودند. چشم انداز اقتصادی و در آمد شرکت‌ها علاوه بر جو مثبت بازار سهام آمریکا منجر به جو مثبت بازار سهام اروپا در پایان هفته گذشته گشت.

- **بازار سهام آسیا**: اقدامات محرک اخیر پکن قبل از جلسه کنگره ملی خلق چین در هفته آینده بر بازار سهام آسیا سایه افکند. بطوریکه شاخص هانگ‌سنگ افزایش ۰.۹ درصدی را در پایان هفته گذشته به دنبال بهبود فعالیت کارخانه‌ها در چین در ماه گذشته تجربه کرد. در هفته اخیر شاخص Shanghai Composite افت ۰.۸ درصدی تحت تاثیر موضع محتاطانه سرمایه‌گذاران به دنبال چشم انداز اقتصادی چین همزمان با انتخابات ریاست جمهوری پیش رو آمریکا علی‌رغم رشد تولید چین در اکتبر ثبت نمود. برخی زیان‌های هفته اخیر Shanghai Composite در هفته جاری جبران شد و ۱.۳ درصد افزایش را ثبت نمود.

تحلیل تکنیکال دلار آزاد

نکات تحلیل	
قیمت فعلی (تومان)	۶۹,۴۰۰
مقاومت اول (تومان)	۷۰,۰۰۰
مقاومت دوم (تومان)	۷۱,۰۰۰
حمایت اول (تومان)	۶۷,۰۰۰
حمایت دوم (تومان)	۶۵,۰۰۰

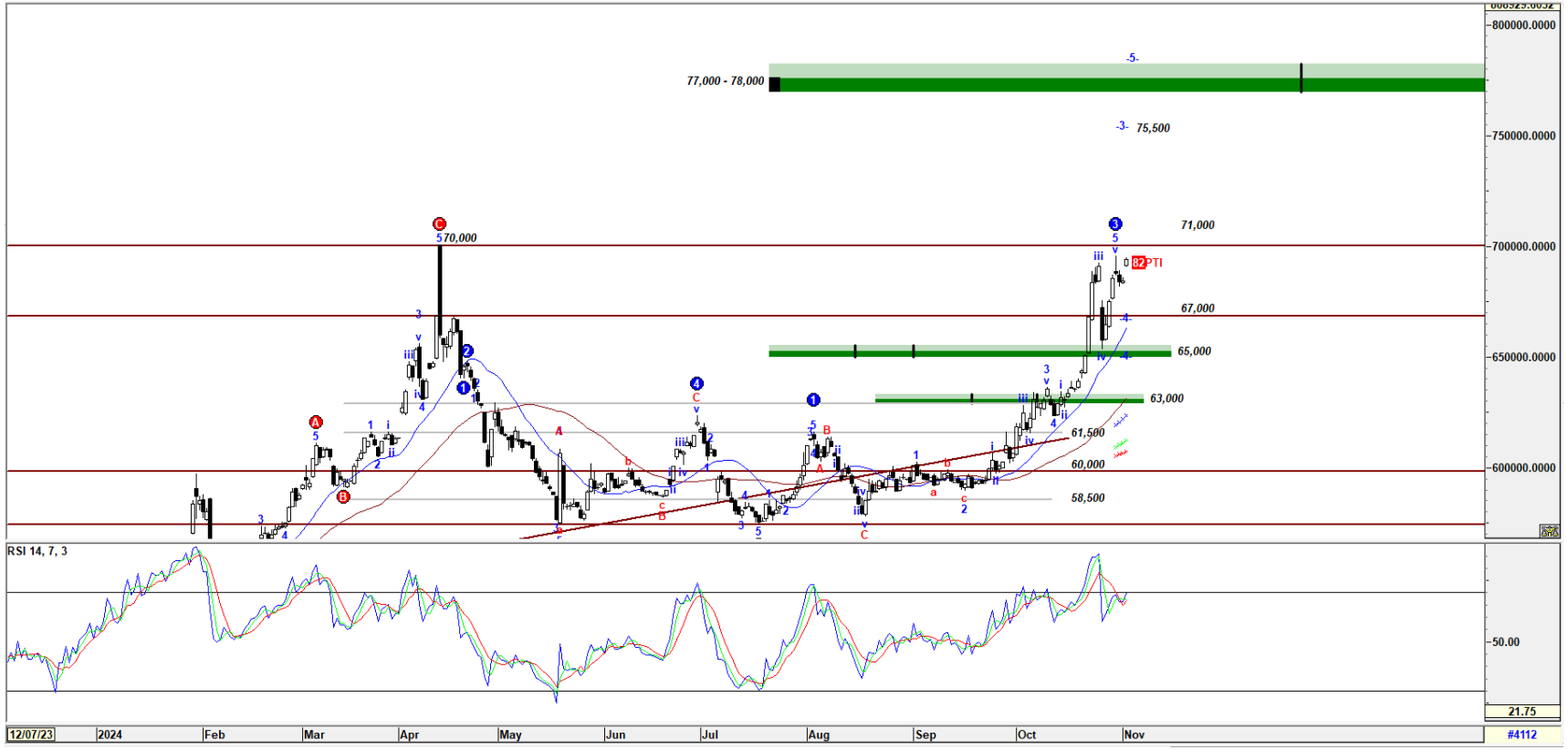

- در تایم‌فریم روزانه، قیمت دلار به ۶۹,۴۰۰ تومان رسیده است و در نزدیکی سقف تاریخی خود قرار دارد؛ در صورت شکست این محدوده و تثبیت بالای آن، هدف میان‌مدت محدوده ۷۸,۰۰۰_ ۷۷,۰۰۰ تومان خواهد بود. همچنین درصورت افت قیمت به زیر محدوده ۶۸,۲۰۰ تومان، می‌توان انتظار اصلاح بیشتر را داشت.

تحلیل بازار جهانی انس طلا

- در هفته گذشته در حالیکه بازارها به ارزیابی تقاضا برای طلا بـه عنـوان دارایـی امـن و در عـین حـال بررسـی چشم‌انداز سیاست فدرال رزرو ادامه می‌دهند، قیمت طلا با کاهش ۲,۷۳۴ دلار در هر اونس کاهش یافت.
- فشار فروش در طلا ممکن است تحت تأثیر سیگنال‌های متناقض ISM باشد. درحالیکه شاخص مدیران خریـد بخش تولید به ۴۶.۵ کاهش یافت، شاخص قیمت‌های پرداختی بخش تولید به ۵۴.۸ افزایش پیـدا کـرد کـه نشان دهنده فشارهای تورمی بالاتر از پیش‌بینی‌ها بود. این افزایش ممکن است احتمال کاهش شـدید نـرخ بهره توسط فدرال رزرو را کاهش دهد و در نتیجه بر قیمت طلا تأثیری منفی داشته باشد.
- از سوی دیگر، مصرف طلا در چین در سه ماهه اول سال جاری بیش از ۱۱% نسبت به سال گذشته کاهش یافته است.





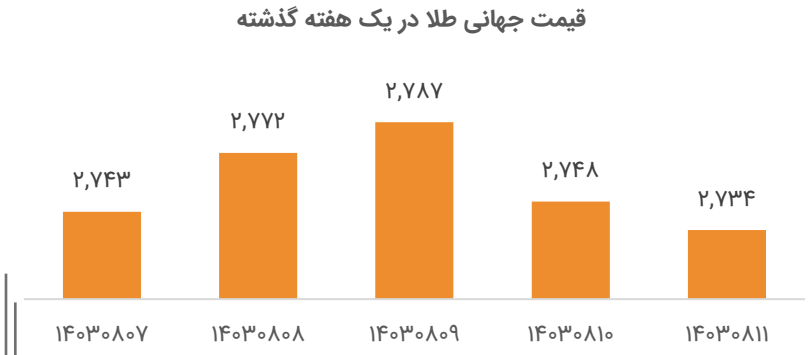

تحلیل تکنیکال طلا (انس)

نکات تحلیل	
قیمت فعلی (دلار)	۲,۷۳۴
مقاومت اول (دلار)	۲,۸۰۰
مقاومت دوم (دلار)	۲,۸۸۰
حمایت اول (دلار)	۲,۷۰۰
حمایت دوم (دلار)	۲,۶۸۰



- در تایم‌فریم روزانه، قیمت انس طلا در طول هفته از محدوده ۲,۷۸۰ دلار گذشت و به ۲,۷۹۰ دلار رسید اما در این ناحیه با مقاومت روبرو شد و وارد فاز اصلاحی شد؛ کف کانال صعودی فعلی در محدوده ۲,۷۰۰ دلار قرار گرفته است که محدوده مهمی برای طلا محسوب می‌شود و در صورت شکست این محدوده، می‌توان انتظار اصلاح بیشتر را داشت. همچنین در صورت بازگشت قیمت، شکست مقاومت ۲,۸۰۰ دلار برای تثبیت ادامه روند صعودی بسیار مهم است.

تحلیل بازارجهانی روند اونس طلا و شاخص دلار

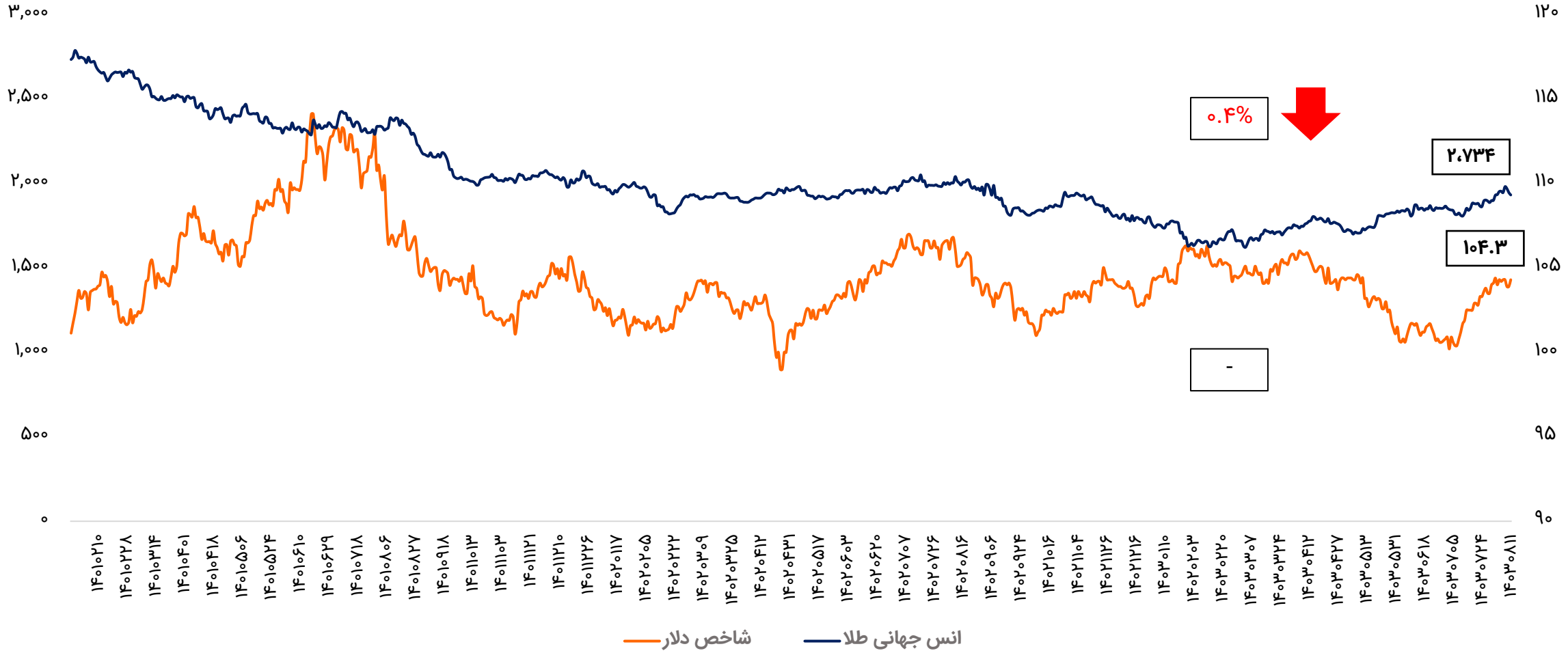

تحلیل بازار جهانی نفت

قیمت نفت برنت در پایان هفته اخیر، با افتی ۴ درصدی نسبت به هفته گذشته، به ۷۳ دلار بر بشکه رسید؛ قیمت نفت در روز جمعه به دلیل گزارشاتی که نشان می‌داد ایران در حال آماده‌سازی برای حمله تلافی‌جویانه به اسرائیل در روزهای آتی است، افزایش یافت اما تولید بی‌سابقه در آمریکا بر قیمت‌ها اثر گذاشت و مانع از رشد فزاینده قیمت‌ها شد.

درحالیکه اوپک پلاس افزایش تولید خود را متوقف می‌کند، شرکت اکسون موبیل آمریکا اعلام کرد تولید جهانی آن به بالاترین حد خود رسیده است.

اداره اطلاعات انرژی ایالات متحده (EIA) اعلام کرد که شرکت‌های حفاری رکورد تولید ۱۳.۵ میلیون بشکه نفت در روز را ثبت کرده‌اند. همچنین تولید شرکت‌های حفاری در ماه اوت به رکورد ۱۳.۴ میلیون بشکه در روز رسیده است.

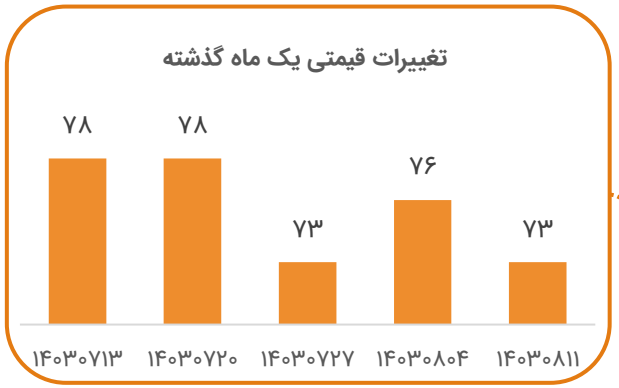



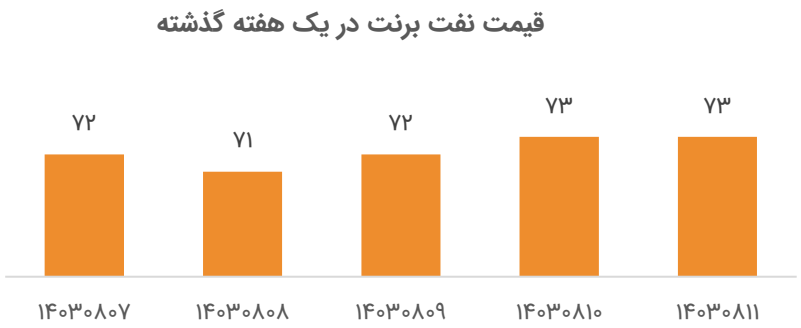

تحلیل تکنیکال نفت برنت

نکات تحلیل	
قیمت فعلی (دلار)	۷۳
مقاومت اول (دلار)	۷۶
مقاومت دوم (دلار)	۷۹
حمایت اول (دلار)	۷۳
حمایت دوم (دلار)	۷۱



- در تایم‌فریم روزانه، شاهد نوسانات قیمت در کانال نزولی میان‌مدتی هستیم؛ در کوتاه‌مدت نیز روند خنثی و نوسانی دنبال می‌شود. اولین مقاومت در محدوده ۷۶ دلار واقع شده است.همچنین در صورت افت به زیر محدوده ۷۳ دلار، می‌توان انتظار اصلاح تا محدوده ۷۱-۷۰ دلار را داشت.

تحلیل بازار جهانی متانول

- در هفته گذشته، متانول سی‌اف‌آر چین با افزایشی ۵ دلاری، به ۲۸۹ دلار بر هر تن رسید.
- قیمت متانول در چین به دلیل انتشار داده‌های مثبت از شاخص مدیران خرید و نوسانات مثبت قیمت نفت خام در پایان هفته افزایش یافت.
- موجودی متانول در شرق و جنوب چین به ۱.۱۸ میلیون تن رسیده است که نسبت به افت قبل با افزایش همراه شده که این امر، از رشد بیشتر قیمت‌ها جلوگیری کرده است.
- مذاکرات برای محموله‌های سال ۲۰۲۵ در جنوب شرق آسیا آغاز شده است اما توافقی در مورد قیمت‌ها هنوز حاصل نشده و تقاضا برای محموله‌ها محدود است.

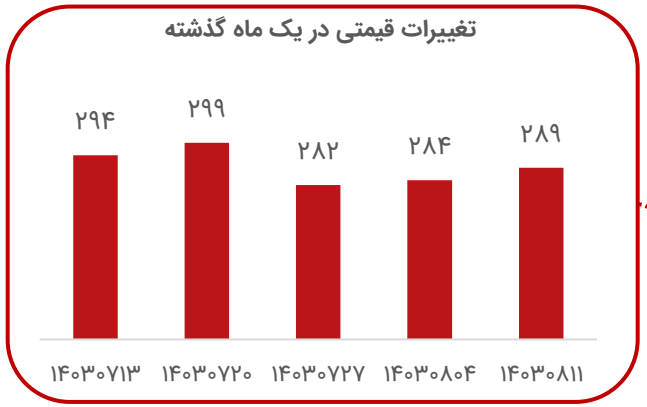



تحلیل بازار جهانی اوره

- در هفته اخیر، تمرکز فعالان بازار به مناقصه آتی اوره IPL بود. شرکت هند پتاس مناقصه خرید ۱ میلیون تن اوره را فقط برای سواحل غربی صادر کرد که در ۱۱ نوامبر بسته می‌شود؛ این اولین بار در چند سال گذشته است که هند به دنبال چنین حجم بزرگی برای یک ساحل است. این امر می‌تواند عاملی در جهت حمایت از قیمت‌ها باشد. تقاضا در سطح جهانی همچنان محدود است و در حال حاضر، هند تنها بازار مهم برای عرضه نقدی است.
- در چین، همچنان هیچ خبری از بازگشت صادرکنندگان اوره تا پایان سال جاری میلادی وجود ندارد. تولید داخلی اوره ۱۸۸ هزارتن در روز باقی ماند.
- در خاورمیانه، صحبت از انجام معاملات با قیمت ۳۶۰ دلار بر تن فوب عمان وجود دارد؛ بسیاری بر این باورند که با توجه به کمبود تقاضا در سطح جهانی، قیمت‌های فعلی واقع‌بینانه است؛ اگرچه بسیاری از تولیدکنندگان محصول خود را کمتر از ۳۷۰ – ۳۷۵ دلار بر تن نمی‌فروشند.
- در ایران، لردگان در مناقصه فروش ۲۷ اکتبر خود، ۳۰ هزارتن اوره گرانول را به قیمت ۳۲۳ دلار بر هر تن فوب فروخته است تا در نیمه اول ماه نوامبر ارسال شود. از سوی دیگر، تولیدکنندگانی همچون پردیس و لردگان حجم تولید خود را به دلیل محدودیت تأمین گاز کاهش داده‌اند. پردیس با ۶۰-۵۰ درصد و لردگان با ۷۰ درصد ظرفیت عملیاتی خود فعالیت می‌کنند. هنوز زمان مشخصی برای پایان محدودیت گاز اوره‌سازان از سوی دولت اعلام نشده است.

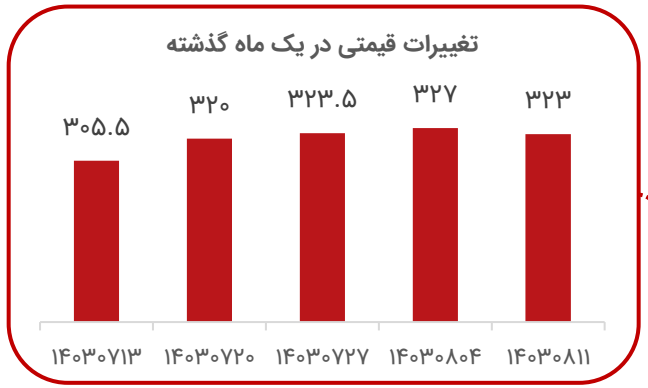



تحلیل بازار جهانی پی‌وی‌سی

- در هفته گذشته در شرق آسیا به دنبال پذیرش قیمت‌های پیشنهادی محموله‌های ماه نوامبر، قیمت پی‌وی‌سی افزایشی بود. پی‌وی‌سی سی‌اف‌ار چین و سی‌اف‌ار جنوب شرقی آسیا، با افزایش، هر دو ۷۶۰ دلار بر تن معامله شدند. قیمت‌های پیشنهادی محموله‌های پی‌وی‌سی ماه نوامبر سی‌اف‌ارچین، سی‌اف‌ار هند، سی‌اف‌ار جنوب شرقی آسیا و فوب تایوان به ترتیب ۷۸۰ دلار بر تن، ۸۰۰ دلار بر تن، ۸۰۵ دلار بر تن و ۷۳۰ دلار بر تن ارزیابی شد.

- در حالیکه فروشندگان در تلاش بودند تا قیمت محموله‌های پی‌وی‌سی برای ماه نوامبر را افزایش دهند اما خریداران تمایلی به پذیرش قیمت‌های جدید نداشتند.

- براساس آمار اداره گمرک چین، صادرات پی‌وی‌سی چین در ماه سپتامبر ۳۷.۸ درصد نسبت به ماه قبل و همچنین ۲۴ درصد نسبت به مدت مشابه سال گذشته افزایش یافت و به بالاترین سطح شش ماهه اخیر (۲۷۸،۱۷۳ تن) رسیده است. این در شرایطی است که صادرات پی‌وی‌سی چین به هند با افزایش ۵۶ درصدی ماهیانه در ماه سپتامبر ۱۵۱،۶۶۲ تن ارزیابی شد. در مقابل واردات پی‌وی‌سی چین در ماه سپتامبر با ۳۵.۱ درصد کاهش ماهانه و ۵۴.۳ درصد کاهش نسبت به مدت مشابه سال گذشته ۱۳،۳۳۴ تن ارزیابی شد که پایین ترین سطح از ماه فوریه تاکنون زمانیکه واردات حدود ۱۲,۷۲۱ تن بود بشمار می‌آید.

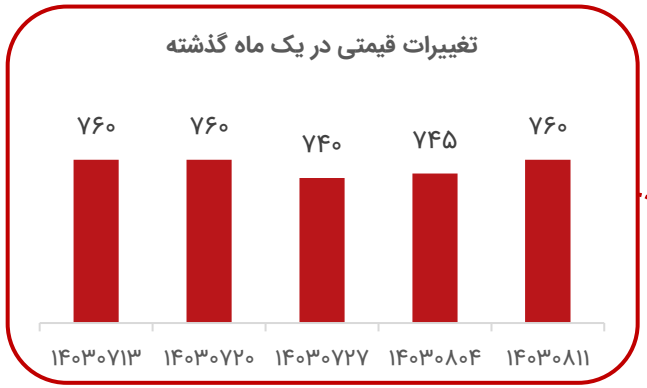

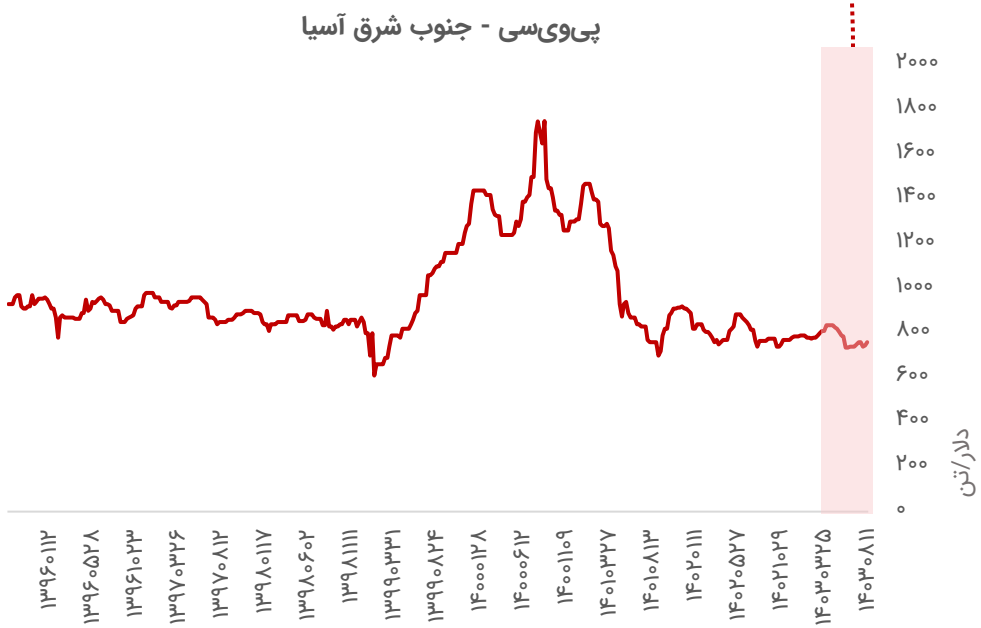

تحلیل بازار جهانی پلی‌اتیلن

- در هفته گذشته در شرق آسیا شرایط بازار پلی‌اتیلن آرام و باثبات بود. تقاضای کلی پلی‌اتیلن پایین و حجم معاملات محدود بود.
- برخی معاملات پلی اتیلن با مبدأ خاورمیانه بصورت پراکنده صورت می‌گرفت اما تمایل خرید پلی اتیلن در مناطق شمال‌شرقی آسیا و جنوب‌شرقی آسیا به دلیل تقاضای پایین محصولات نهایی محدود بود.
- در بازار داخلی چین، قیمت پلی اتیلن سنگین گرید فیلم به دلیل تقاضای پایین و قیمت‌های پایین‌تر از محموله‌های با مبدا ایران نزولی بود. خرید پلی اتیلن در این منطقه صرفا براساس نیاز صورت می‌گرفت و به دلیل تقاضای پایین محصولات نهایی حجم معاملات محدود بود.
- در جنوب‌شرقی آسیا، قیمت پلی‌اتیلن به دلیل محدودیت عرضه ناشی از فعالیت تعمیر و نگهداری منطقه‌ای تاحدودی حمایت شد. در این منطقه قیمت محموله‌های پلی اتیلن با مبدا خاورمیانه بالای ۱,۰۰۰ دلار بر تن ارزیابی شد اما از آنجایی که خریداران اغلب خرید محموله‌های مورد نیاز پلی‌اتیلن خود را در هفته‌های قبل انجام داده بودند، حجم معاملات محدود بود؛ همچنین آنها نسبت به خرید محموله‌های آتی نیز محتاطانه عمل می‌نمودند.
- قیمت پلی اتیلن سبک به دلیل ثبات عرضه و تقاضا تا حد بالایی بدون تغییر ارزیابی شد اما در بازار داخلی چین به دلیل تقاضای پایین، قیمت‌ها شاهد کاهشی جزئی بود. پلی اتیلن سنگین گرید فیلم سی‌اف‌ار آسیای شرق دور ۹۱۵ دلار بر تن معامله شد. در جنوب شرقی آسیا قیمت پلی اتیلن سنگین گرید فیلم بدون تغییر ۹۶۰ دلار بر تن ارزیابی شد.





تحلیل بازار جهانی استایرن

- طی هفته گذشته قیمت استایرن در محدوده شرق آسیا با کاهشی نسبی به ۱،۰۴۳ دلار سی‌اف‌آر چین، ۱،۰۲۹ دلار فوب کره جنوبی و ۱،۰۴۷ دلار سی‌اف‌آر تایوان رسید.
- با توجه به تغییرات قیمت استایرن مونومر چین، قیمت اتیل‌بنزن داخلی چین با ۱۰۵ یوان کاهش به ۷،۹۰۰ یوان به ازای هر تن رسید، در حالی که اختلاف نرخ با استایرن در حدود ۹۷۰ یوان به تن حفظ شد.
- از سویی، موجودی انبار استایرن در چین با کاهش همراه بود به طوری که در شرق چین به ۲۶،۱۰۰ تن و در جنوب چین به ۱۴،۰۰۰ تن رسید.
- در بازار هند اما نرخ استایرن به علت تعطیلی بنادر کاندلا و بمبئی که ناشی از جشن دیوالی بود، بدون تغییر باقی ماند. این درحالیست که قیمت‌های آتی نفت خام در پایان هفته، به علت افزایش تنش در خاورمیانه و گزارش‌های مرتبط با احتمال حمله تلافی جویانه ایران در زمانی که فعالان بازارها در انتظار انتخابات ایالات متحده هستند، با افزایش همراه بود.

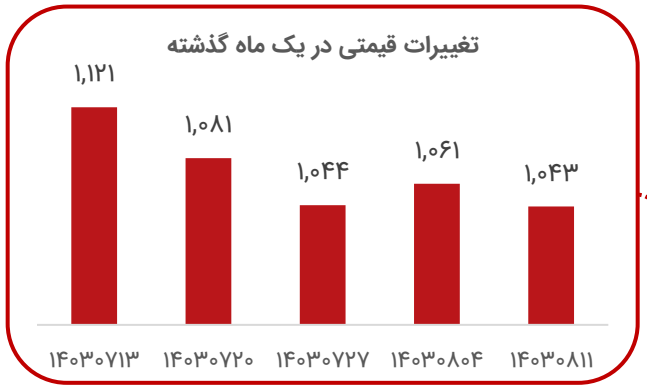



تحلیل بازار جهانی پلی استایرن

- در هفته گذشته، قیمت پلی‌استایرن گرید معمولی گرید مقاوم سی‌اف‌ار چین، با کاهش، به ترتیب ۱,۲۱۵ و ۱,۳۲۰ دلار بر تن معامله شدند.
- تولیدکنندگان پلی استایرن در هفته اخیر به دلیل روند نزولی قیمت مواد اولیه در صنایع بالادستی، قیمت فروش محصولات خود را بازنگری نمودند. در صنایع بالادستی، استایرن سی‌اف‌ار چین به دنبال کاهش قیمت نفت با کاهش ۱،۰۴۳ دلار بر تن معامله شد.
- در جنوب شرقی آسیا، پلی استایرن گرید معمولی و مقاوم با کاهش به ترتیب ۱,۲۳۰ و ۱,۳۲۰ دلار بر تن معامله شدند؛ این در شرایطی است که اسپرد میان محموله‌های پلی‌استایرن سی‌اف‌ار چین و سی‌اف‌ار جنوب شرقی آسیا کاهشی بود.
- در چین فعالان بازار اعلام کردند تقاضای پلی استایرن پایین است و انتظار می‌رود تا پایان سال میلادی شاهد بهبود قابل ملاحظه‌ای نباشد؛ لذا فروشندگان قیمت محصولات خود را کاهش دادند.
- در هفته اخیر، نرخ عملیاتی تولید پلی استایرن با افزایش جزئی ۵۷.۶ درصد ارزیابی شده است.

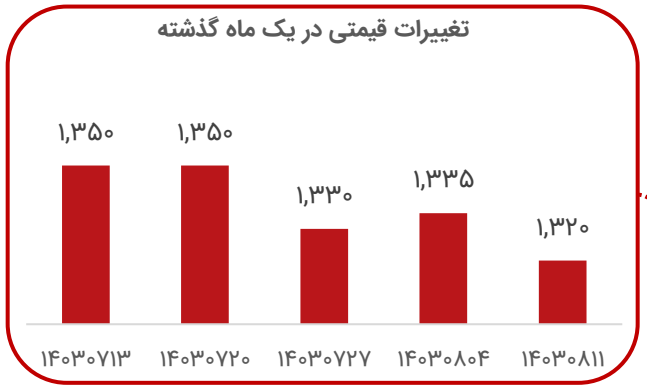

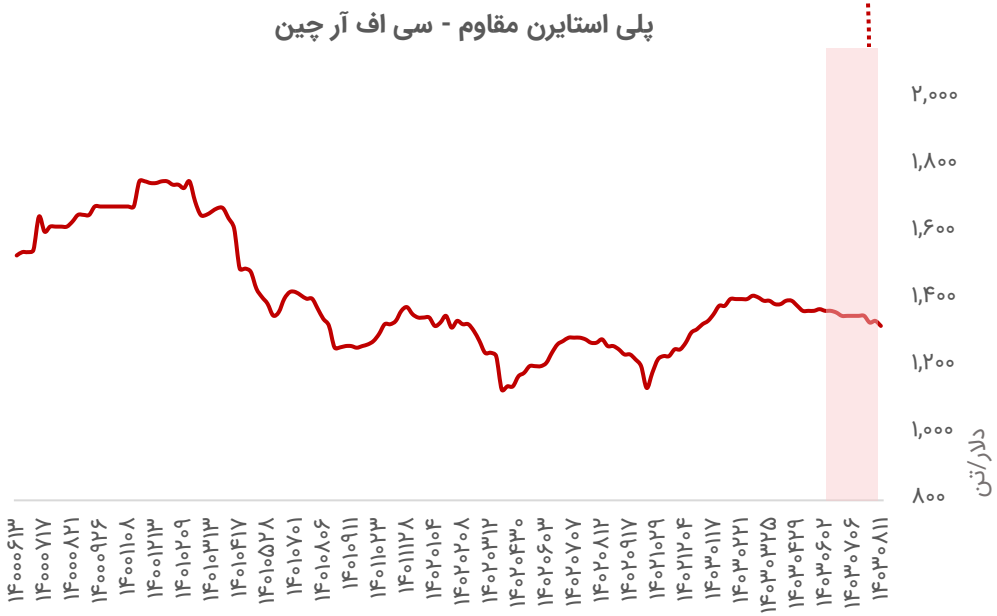

تحلیل بازار جهانی پروپیلن

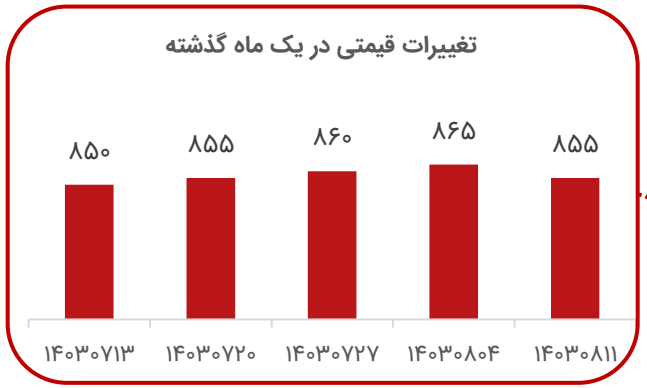

- در هفته گذشته در شرق آسیا قیمت پروپیلن تحت تاثیر کاهش سطح خوش‌بینی، ناشی از تقاضای پایین چین، قرار گرفت که موجب شد حجم معاملات محدود گردد. قیمت پروپیلن سی‌اف‌آر چین به دنبال عرضه بالا و تقاضای پایین، با کاهش، ۸۵۵ دلار بر تن ارزیابی شد.

- تولیدکنندگان پلی پروپیلن به دلیل فشار حاشیه سود صنایع پایین دستی تولید خود را کاهش دادند که بر روند نزولی بازار پلی پروپیلن تاثیرگذار بود. علاوه بر این چندین تولیدکننده پلی پروپیلن به دلیل فشار ناشی از کاهش نرخ عملیاتی تولید پروپیلن، فروش محصولات خود را در قیمت‌های پایین‌تری انجام دادند.

- در تایوان طوفان Kong-rey تأثیر ناچیزی بر روی بازار پروپیلن گذاشت. اما احتمالا یکسری تولیدکنندگان پایین دستی مجبور شوند به دلیل طوفان نرخ عملیاتی تولید خود را کاهش دهند. علاوه بر این خریداران عمده در تایوان به دلیل تعمیر و نگهداری برنامه‌ریزی شده در بازار حضور نداشتند.

- در جنوب شرق آسیا، فعالان بازار مناقصه‌های فروش محموله‌های ماه نوامبر پروپیلن را رصد می‌نمودند. قیمت‌های پیشنهادی خریداران علیرغم افزایش قیمت پیشنهادی از سوی فروشندگان بدون تغییر باقی ماند. در جنوب شرقی آسیا قیمت سی‌افار پروپیلن با افزایش ۸۳۰ دلار بر تن ارزیابی شد.



تحلیل بازار جهانی پلی پروپیلن

- در هفته گذشته، در شورای همکاری خلیج فارس و شرق مدیترانه فعالان بازار انتظار داشتند پیشنهادات قیمتی محموله‌های جدید پلی پروپیلن در هفته آتی مطرح گردد. این امر موجب شد شرایط بازار آرام و حجم معاملات محدود گردد.

- در هند به دلیل تعطیلات دیوالی حجم واردات پلی پروپیلن محدود بود. به دلیل اتمام مهلت گواهینامه‌های استاندارد BIS در این منطقه در ۲۴ دسامبر ۲۰۲۴، تقاضا برای ذخیره‌سازی محموله‌های پلی پروپیلن ماه نوامبر وجود داشت که موجب حمایت از قیمت‌ها گردید. سفارشات جدید تولیدکنندگان کمتر از سطح معمول در پایان ماه بود که این موضوع نشان می‌دهد تمایل به خرید در طول تعطیلات محدود بود.

- در پاکستان، سفارشات محدودی از سوی تولیدکنندگان چینی به دلیل افزایش هزینه‌های حمل و نقل هند مطرح گردید. سفارشات از GCC روند با ثبات رو به کاهش داشت زیرا با استقبال کمی روبرو گردید. خریداران ترجیح می‌دادند محتاطانه عمل نمایند و تقاضای هند بعد از پایان تعطیلات دیوالی را رصد نمایند و سپس اقدام به خرید در حجم‌های بالا نمایند.

- انتظار می‌رود سفارشات جدید و ذخیره‌سازی انبارهای پلی پروپیلن پس از تعطیلات دیوالی در هند افزایش یابد. همچنین بازار پلی پروپیلن در خاورمیانه تحت تاثیر شرایط جنگ لبنان و غزه خواهد بود.

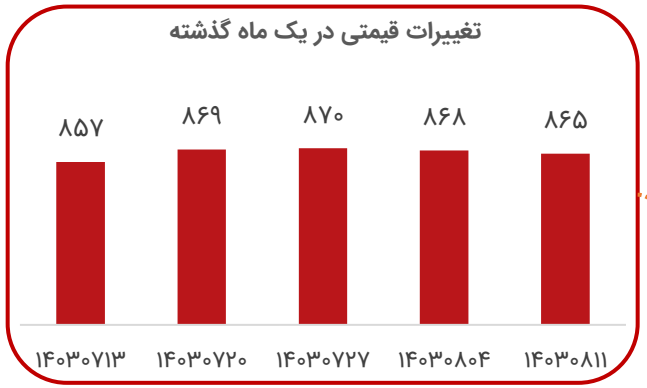

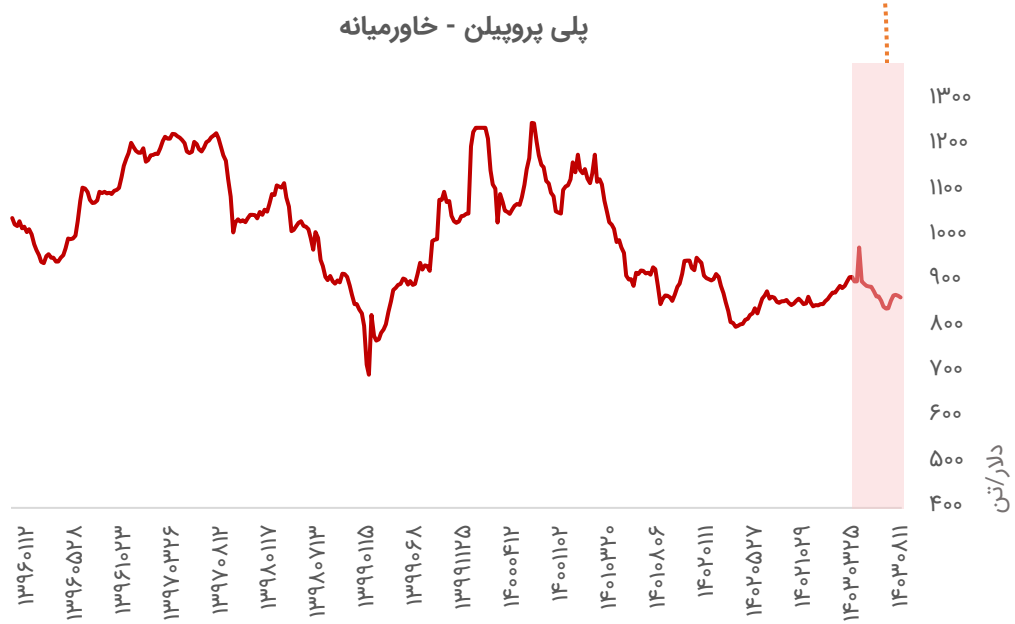

تحلیل بازار جهانی الکیل بنزن خطی

- در هفته گذشته در آسیا، بازار LAB باثبات ارزیابی شد و سطح تقاضا بدون تغییر باقی ماند. فروشندگان در چین و شرق آسیا به دلیل افت قیمت نفت خام، نوسانات بازارهای بالادستی و افزایش هزینه‌های حمل و نقل، اعلام پیشنهادات قیمتی خود را به تعویق انداختند. این در شرایطی است که برخی خریداران برای دریافت تخفیفات رایزنی می‌کردند. همچنین در ماه نوامبر انتظار می‌رود دو کارخانه در آسیا فعالیت خود را به دلیل تعمیرات متوقف نمایند؛ بطوریکه انتظار می‌رود محدودیت عرضه تاحدودی موجب حمایت از قیمت‌ها گردد.

- در هند، انتظار می‌رود در آستانه تعطیلات دیوالی در نیمه دوم هفته آتی، فعالیت در بازار LAB کاهش یابد. قیمت محموله‌های پیشنهادی ماه نوامبر LAB احتمالا با بازگشت فعالان بازار از تعطیلات در هفته آینده اعلام گردد.

- انتظار می‌رود نوسانات در بازارهای بالادستی، خریداران را محتاط نگه دارد. از سوی دیگر، افزایش هزینه‌های حمل و نقل حاشیه سود فروشندگان را کاهش خواهد داد.

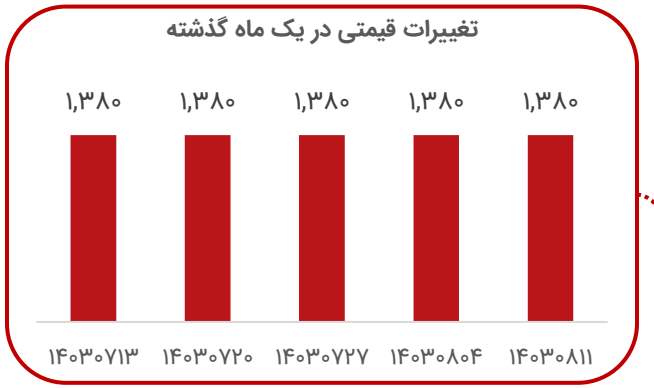

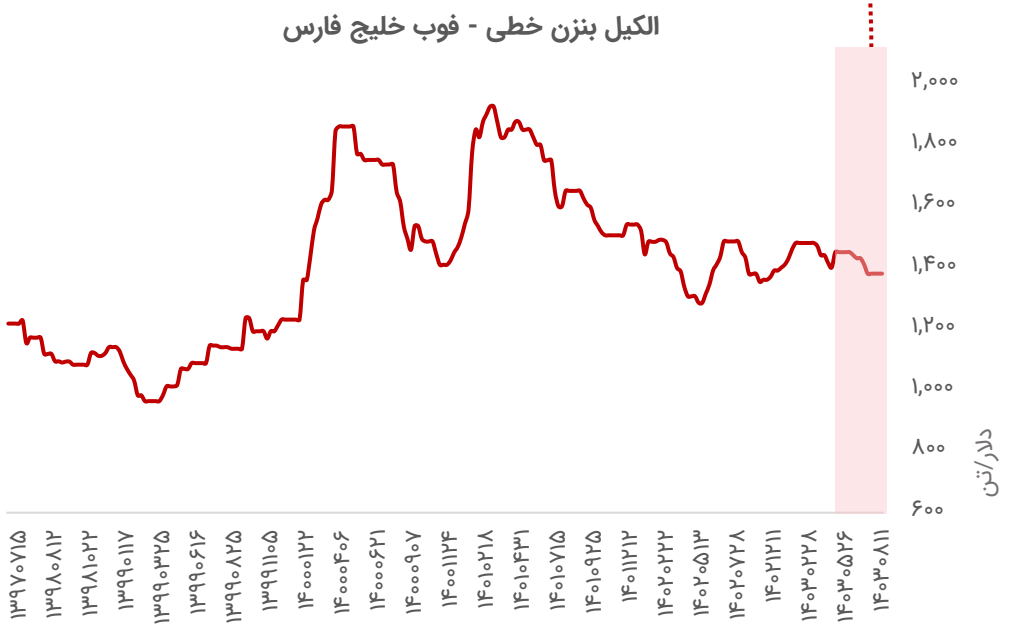

تحلیل بازار جهانی سود کاستیک

- در هفته گذشته، در بازار آسیا، قیمت سودکاستیک به علت محدودیت عرضه افزایش یافت. خریداران نیاز کمی برای واردات سود کاستیک داشتند اما علیرغم محدودیت عرضه تا حدودی اقدام به ذخیره‌سازی نمودند.

- در چین تولیدکنندگان سود کاستیک، به ویژه در شاندونگ، به دلیل مقرون به صرفه بودن محموله‌های داخلی در مقایسه با محموله‌های صادراتی، عمدتا به معاملات داخلی متمرکز بودند و تمایل کمی برای صادرات داشتند. در نیمه دوم ماه اکتبر عرضه داخلی سود کاستیک به علت توقف تولید ناشی از تعمیر و نگهداری کاهش یافت.

- در همین حال تولیدکنندگان در شمال شرقی آسیا کمبود عرضه را جبران کردند. خریداران در جنوب شرق آسیا، علیرغم محدودیت عرضه، براساس نیاز، اقدام به ذخیره‌سازی انبارهای خود نمودند. با این وجود فعالان بازار نسبت به تداوم روند فعلی بازار تردید داشتند؛ زیرا در چین انتظار می‌رود در نیمه اول ماه اکتبر با بازگشت تولیدکنندگان به تولید عادی عرضه داخلی سود کاستیک بهبود یابد.

- پیش‌بینی می‌شود در نوامبر عرضه داخلی در چین با پایان فعالیت تعمیر و نگهداری افزایش یابد.

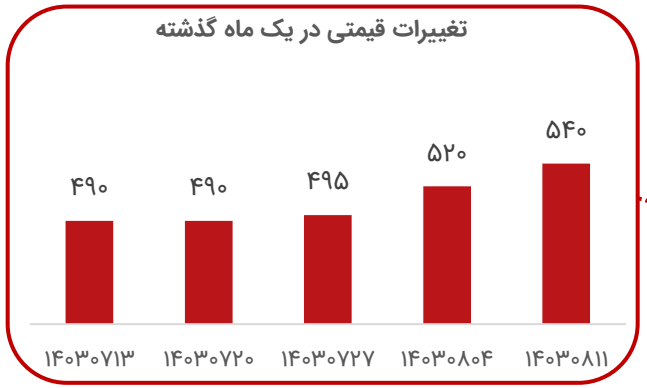

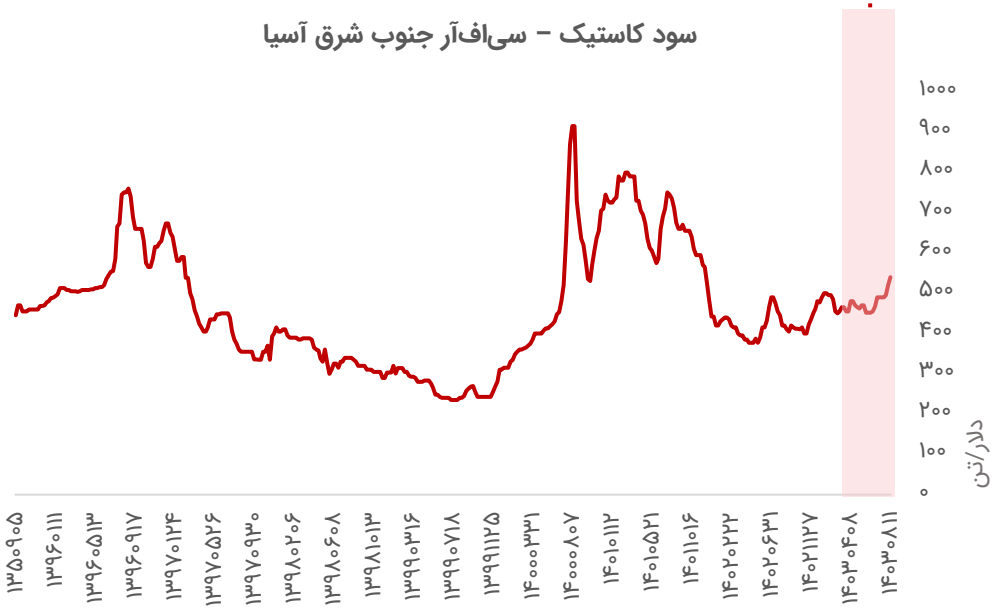

تحلیل بازار جهانی بنزن

- در هفته گذشته، قیمت بنزن در شرق آسیا با افزایش همراه بود و نرخ فوب کره جنوبی به ۹۰۳ دلار به ازای هر تن رسید که این افزایش قیمت ناشی از رشد قیمت‌های صنایع بالادستی به ویژه در نفت بود.
- اختلاف قیمت "بنزن" با "تولوئن" همچنان در محدوده‌های جذابی قراردارد و این هفته نیز با اندکی رشد به ۱۷۳ دلار به ازای هر تن رسیده است.
- تحلیلگران معتقدند پریمیوم قراردادهای بلندمدت فوب کره جنوبی برای سال ۲۰۲۵ اندکی پایین تر از سال ۲۰۲۴ باشد که بخشی از این کاهش مربوط به افت تقاضا در بازار بنزین آمریکا که دومین خریدار بزرگ بنزن شرق آسیاست می‌باشد.
- در چین، گزارشات حاکی از آن است که واحد "ریفورمر" شرکت پتروشیمی "ژجیانگ"، به مدت حدود یک هفته تحت تعمیرات قرار خواهد گرفت. این مسئله موجب کاهش تولید پارازایلین به میزان ۶۰,۰۰۰-۸۰,۰۰۰ تن خواهد شد که تحلیل‌گران بر اثر این موضوع بر بازار بنزن اتفاق‌نظر ندارند.

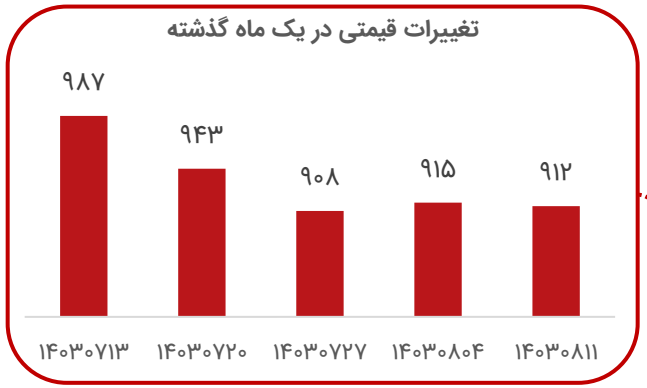

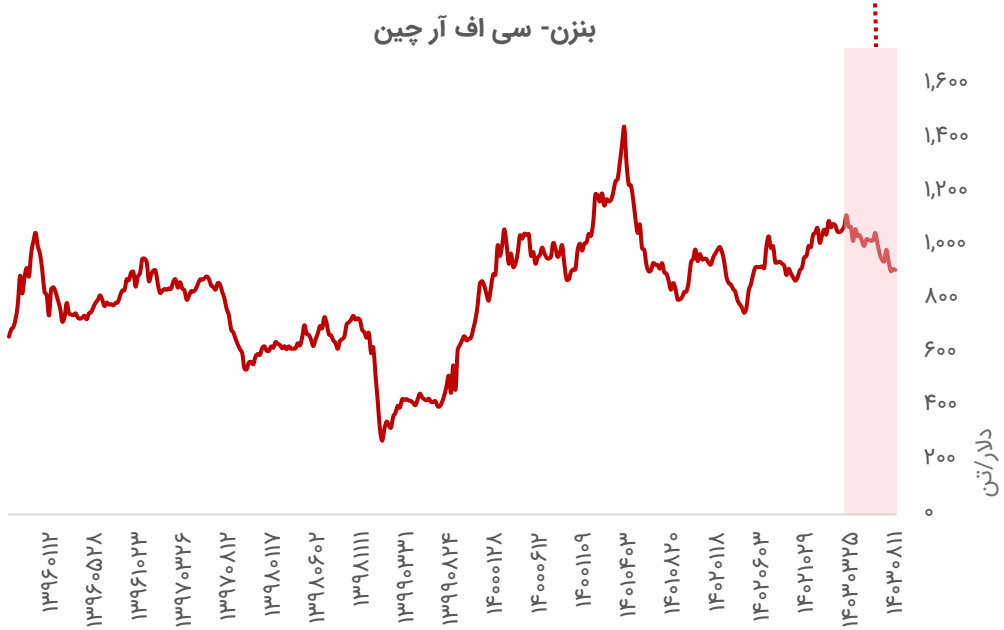

تحلیل بازار جهانی ای بی اس

- در هفته گذشته قیمت ای‌بی‌اس سی‌اف‌ار چین و سی‌اف‌ار جنوب شرقی اسیا با کاهش به ترتیب ۱,۴۱۵ و ۱,۴۳۰ دلار بر تن ارزیابی شد.

- پتروشیمی Zhejiang با ظرفیت تولید ۱.۸ میلیون تن استایرن در سال به دلیل تعمیر و نگهداری برنامه‌ریزی شده، فعالیت تولید خود را متوقف نمود اما به دلیل تقاضای پایین ای‌بی‌اس در این منطقه بر قیمت ای‌بی‌اس تأثیر قابل توجهی نگذاشت. حجم معاملات ای‌بی‌اس در چین محدود بود. اکثر خریداران از آنجایی که در ماه سپتامبر خرید زیادی انجام نداده بودند، دارای موجودی پایین انبارهای ای‌بی‌اس بودند. اغلب آنها در حال حاضر انتظار دارند قیمت ای‌بی‌اس شاهد کاهش بیشتری باشد لذا جهت خرید محتاطانه عمل می‌نمودند.

- در صنایع بالادستی، بوتادین سی‌اف‌ار چین، با کاهش، ۱،۴۴۰ دلار بر تن معامله شد. اکریلونیتریل سی‌اف‌ار آسیای شرق دور، با کاهش، ۱،۱۸۵ دلار بر تن معامله شد. استایرن سی‌اف‌ار چین، با کاهش، ۱،۰۴۳ دلار بر تن معامله شد. بطور کلی هزینه‌های تولید ای‌بی‌اس در هفته اخیر حدود ۱۵.۰۵ دلار بر تن کاهش یافت.

- در چین، نرخ عملیاتی تولید ای‌بی‌اس به دلیل راه اندازی مجدد واحدهای تولیدی پس از پایان تعمیر و نگهداری، با افزایش، ۶۴.۱ درصد ارزیابی شد.

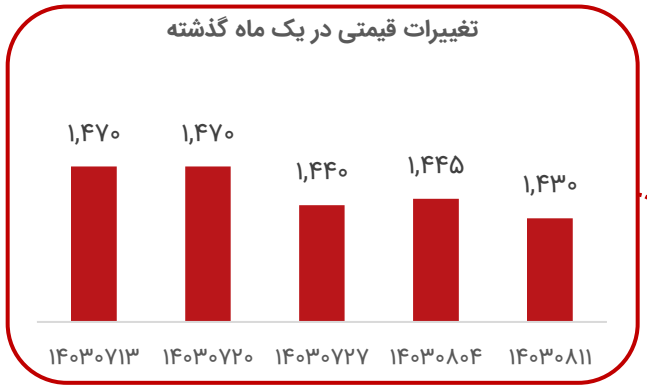

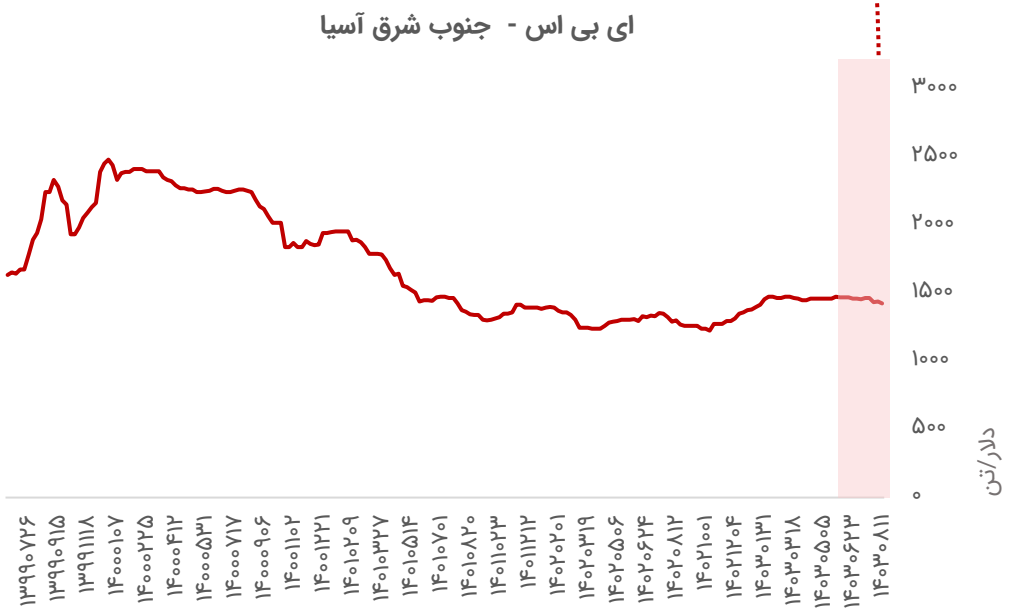

تحلیل بازار جهانی پارازایلین

- در هفته گذشته در شرق آسیا بازار پارازایلین تحت تأثیر تشدید تنش‌های خاورمیانه و نوسانات قیمت نفت خام قرار گرفت. قیمت پارازایلین سی‌اف‌ار جنوب شرقی آسیا با کاهش جزئی ۸۴۵ دلار بر تن ارزیابی شد.
- حجم محموله‌های پارازایلین در بازار جهت فروش بالا و قیمت تولوئن و ایزومر زایلین پایین بود و از قیمت پارازایلین حمایت نمی‌کرد؛ لذا روند قیمتی پارازایلین کاهشی و حجم معاملات محدود بود.
- در صنایع پایین دستی، حاشیه سود تولید پلی استر بالا بود همچنین نرخ عملیاتی تولید پلی‌استر حدود ۹۲.۵ درصد ارزیابی شد. اسپرد میان PTA-PX با ثبات و در محدوده ۳۳۰-۳۰۰ دلار بر تن ارزیابی شد.
- در بازار PTA، فشار موجودی انبارها در حال افزایش است و انتظار می‌رود در نیمه دوم ماه نوامبر تشدید گردد. پیش‌بینی‌ها حاکی از آن است که نرخ عملیاتی تولید بالای فعلی پلی استر با کاهش موجودی انبارها قبل از سال ۲۰۲۵ ادامه دار نباشد. در چین پتروشیمی Zhejiang به دلیل تعمیر و نگهداری به مدت یک هفته تعطیل شده است لذا ۶۰،۰۰۰-۸۰،۰۰۰ تن تولید پارازایلین این شرکت تحت تاثیر قرار گرفته است.





تحلیل بازار جهانی بنزین

- ذخایر بنزین آمریکا به ۲.۷۰۷ میلیون بشکه رسیده است که پایین ترین حجم ذخایر از نوامبر ۲۰۲۲ می باشد. ذخایر خلیج آمریکا با کاهش ۲۶۳,۰۰۰ بشکه‌ای به ۷۹.۰۶۲ میلیون بشکه، و همچنین ذخایر در سواحل اقیانوس اطلس نیز با کاهش ۱.۸۰۴ میلیون بشکه ای به ۵۴.۷۷۸ میلیون بشکه رسیده است.

- روسیه به دلیل تعمیرات پالایشگاه‌ها و قیمت‌های بالا خرده فروشی، قصد ندارد ممنوعیت صادرات بنزین خود که از نوامبر آغاز شده را زودتر از موعد لغو کند. در اواخر سپتامبر، مقامات اعلام کرده بودند که در صورت وجود مازاد بنزین، این ممنوعیت می‌تواند زودتر از حد انتظار لغو شود. با این حال با توجه به تعمیرات پالایشگاهی، عرضه همچنان برای پوشش تقاضا کافی نیست. برخی گزارشات حاکی از صادرات بنزین بود که به نظر می‌رسد بنزین یورو۵ نباشد. ممنوعیت صادرات بر بنزین یورو۵ اعمال شده است.





تحلیل بازار جهانی گازوئیل

- ذخایر گازوئیل در منطقه آمستردام-روتردام-آنتورپ در هفته منتهی به ۳۱ اکتبر حدود ۵.۵ درصد کاهش یافت و به ۲.۰۹۴ میلیون تن رسید. ذخایر نسبت به مدت مشابه سال قبل که به ۱.۷۷۰ میلیون تن بود، ۱۸.۳ درصد افزایش یافته است. بازار گازوئیل شمال غرب اروپا شاهد افزایش تقاضا در هفته گذشته بود.
- عرضه گازوئیل فوق کم گوگرد با ۱.۶۴۳ میلیون بشکه کاهش به ۱۰۳.۵۰۲ میلیون بشکه در هفته رسید چرا که تولید ۹۴,۰۰۰ بشکه در روز کاهش یافته و به ۴.۷۳۸ میلیون بشکه در روز رسیده است.
- علیرغم کاهش اخیر در موجودی، میانگین موجودی انبار از ابتدای سال تا به امروز بالاتر از دوره مشابه در سال ۲۰۲۳ و در سال ۲۰۲۲ در عدد ۱۱۲.۲۹۶ میلیون بشکه قرار دارد. نرخ فعالیت پالایشگاه‌های ایالات متحده در هفته قبل با ۰.۴ درصد کاهش به ۸۹.۱ درصد رسید.





تحلیل بازار جهانی محصولات پالایشگاهی

قیر

- در هفته گذشته، در سنگاپور قیمت محموله‌های قیر برای بارگیری در ماه دسامبر به دلیل افزایش دسترسی به محموله‌های صادراتی قیر در سراسر آسیا کاهشی بود. تعطیلات دیوالی حجم فعالیت مرتبط با بازار قیر را در چندین بازار آسیا-اقیانوسیه محدود نموده است.
- در منطقه مدیترانه قیمت محموله‌های قیر به دنبال عرضه بالا و تقاضای پایین به دلیل کاهش فعالیت‌های جاده‌سازی در فصل زمستان کاهشی بود. از سوی دیگر، قیمت محموله‌های داخلی قیر در فرانسه، آلمان و بنلوکس افزایشی بود. فعالان بازار اعلام کردند انتظار می‌رود به دلیل افزایش بالای قیمت نفت کوره با گوگرد بالا قیمت محموله‌های قیر برای ماه نوامبر صعودی گردد.
- در بازار داخلی نیجریه به دلیل ورود به فصل اوج فعالیت آسفالت‌ریزی، قیمت محموله‌های قیر افزایش یافت.

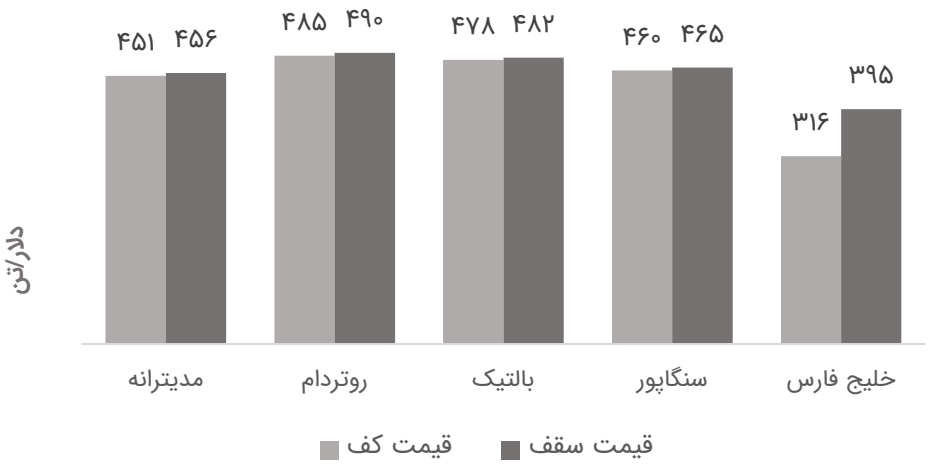

وکیوم باتوم

- در هفته گذشته عرضه وکیوم باتوم محدود باقی ماند. پالایشگاه اراک عرضه وکیوم باتوم خود را پس از هفت هفته مجددا از سر گرفت. پالایشگاه بندرعباس به دلایل نامعلومی وکیوم باتوم عرضه ننمود. تولیدکنندگان قبل از عرضه وکیوم باتوم در انتظار تجدید نظر قیمت‌های وکیوم باتوم در ۶ نوامبر بودند اما به دلیل کاهش قیمت نفت خام و تقاضای مناسب تولیدکنندگان قیر چشم انداز تجدید نظر قیمتی پیشرو وکیوم باتوم متفاوت ارزیابی شد.
- در هفته اخیر بالاترین حجم فروش وکیوم باتوم مربوط به پالایشگاه اصفهان بود که ۳۰،۰۰۰ تن وکیوم باتوم را به قیمت ۱۸۲,۲۰۰ ریال بر کیلوگرم فروخت. بالاترین قیمت فروش وکیوم باتوم نیز مربوط به همین پالایشگاه بود.

Iranian Vacuum Bottom prices from NIOC*, 26-31 Oct

Refinery	Volume *t*	Rials/kg		$/*t*	
		Low	High	Low	High
Bandar Abbas	No Supply			0	0
Esfahan	30,000	182,200	182,200	359	359
Shiraz	20,000	165,100	167,600	325	330
Tehran	20,000	165,900	166,000	327	327
Tabriz	7,000	163,500	163,600	322	322
Abadan	20,000	153,500	153,600	303	303
Arak	15,000	171,100	171,200	337	337

تحلیل بازار آلومینیوم

- در هفته گذشته قیمت آلومینیوم به دنبال کاهش قیمت معاملات آتی، ۲,۶۰۵ دلار بر تن معامله شد.

- به لحاظ اقتصادی داده‌های منتشر شده پیرامون بازار مشاغل آمریکا چشم‌انداز بدبینانه را افزایش داد و شاخص دلار آمریکا تقویت شد. علاوه بر این سایر عوامل از جمله نتایج انتخابات آمریکا و سیاست‌های پولی جهانی بر بازار کامودیتی‌ها اثرگذار خواهد بود. در بازار داخلی آمریکا سیاست پولی احتمالا با کاهش نرخ بهره همسو می‌گردد و موجب افزایش آزاد شدن جریان نقدینگی خواهد شد.

- جهت‌گیری سیاسی کنگره خلق چین در ۴ نوامبر بر شرایط بازار احتمالا تاثیرگذار خواهد بود. به لحاظ بنیادین، عرضه آلومینیوم در بازار داخلی ثابت باقی ماند. ورودی شمش آلومینیوم به دلیل کاهش بهره‌وری حمل و نقل ریلی در "Xinjiang" کاهش یافت که موجب کاهش موجودی شمش آلومینیوم در این منطقه شد. از سوی دیگر عرضه آلومینا محدود بود و کاهش و تعلیق تولید برخی شرکتها موجب ایجاد اختلال گردید و قیمت آلومینا را به سمت بالا سوق داد. سودآوری آلومینیوم در بازار داخلی چین بطور قابل توجهی کاهش یافت؛ همچنین هزینه‌های بالای تولید احتمالا موجب حمایت از قیمت آلومینیوم خواهد شد. به لحاظ تقاضا، نرخ عملیاتی تولید صنایع پایین دستی آلومینیوم به دلیل حفاظت از مسائل محیط زیست به طور مداوم در حال کاهش است. بطور کلی رشد عرضه داخلی آلومینیوم در حال کاهش است، موجودی پایین انبارها و هزینه‌های بالای تولید احتمالا موجب گردد قیمت آلومینیوم به سمت بالا نوسان نماید.

تغییرات قیمتی در یک ماه گذشته



قیمت جهانی آلومینیوم

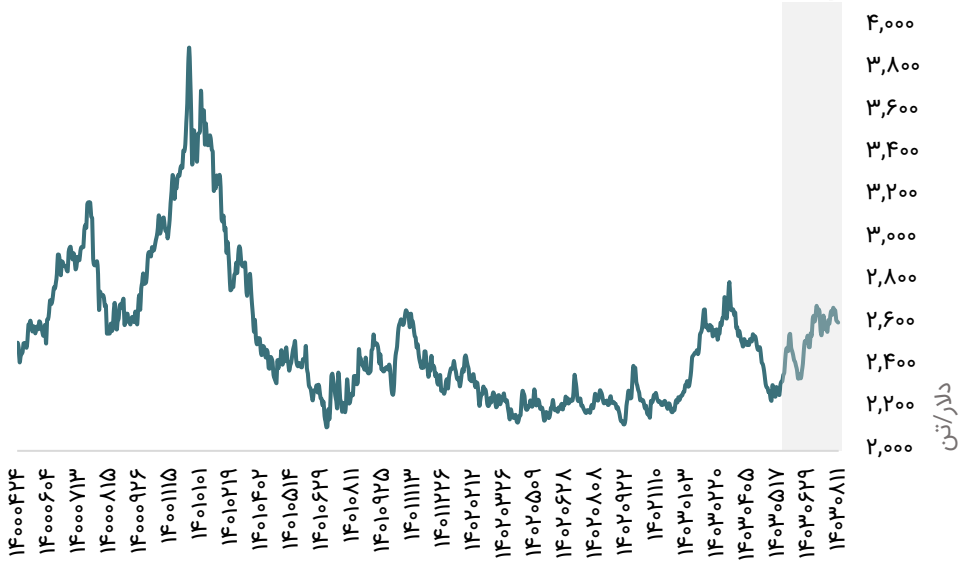

تغییرات قیمتی در یک هفته گذشته

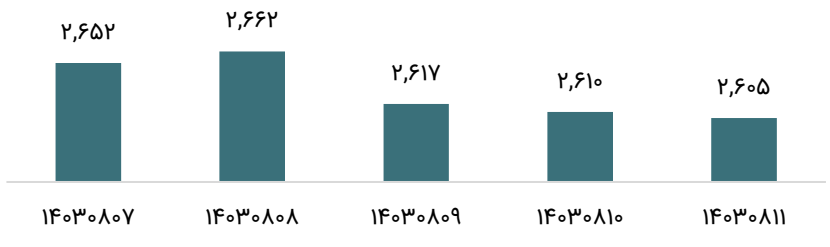

تحلیل بازار مس

- قیمت مس در ابتدای هفته اخیر به دنبال افزایش فعالیت‌های اقتصادی و انتظارات پیرامون افزایش تقاضای چین به عنوان بزرگترین مصرف کننده مس افزایش یافت اما تا انتهای هفته با کاهش ۹,۵۵۰ دلار بر تن معامله شد.

- شواهد حاکی از آن است که فعالیت کارخانه‌ها در چین در ماه اکتبر به دنبال اقدامات حمایتی اقتصادی بهبود یافت که نشان دهنده اولین رشد تولید در شش ماهه گذشته است. سرمایه‌گذاران در حال حاضر در انتظار کنگره ملی خلق چین هستند که انتظار می‌رود در هفته آینده برگزار گردد و پیش‌بینی می‌گردد اعلامیه‌های احتمالی درخصوص اقدامات حمایت مالی مطرح گردد. این در حالی است که معدن "Codelco" شیلی که بزرگترین تولیدکننده مس جهان بشمار می‌آید، از افزایش تولید مس خود خبر داد و در سه ماهه سوم ۳۳۸,۰۰۰ تن مس تولید نمود.

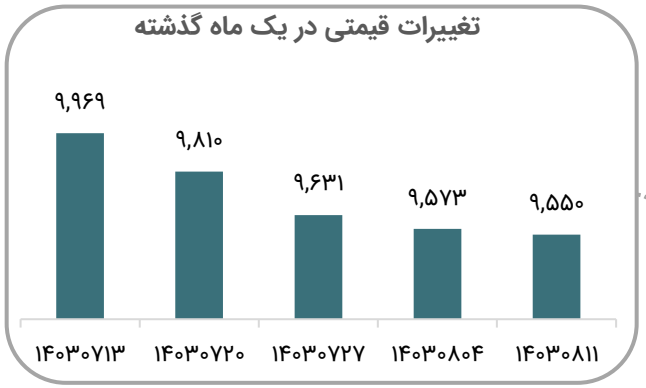



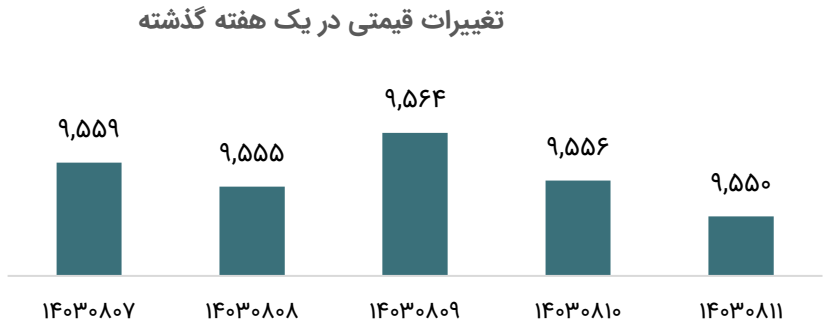

تحلیل بازار روی

- در هفته گذشته قیمت روی به دنبال کاهش نگرانی‌ها از کمبود عرضه با کاهش ۳,۰۷۰ دلار بر تن معامله شد.
- در هفته آینده، نشست رهبران چین برگزار می‌شود و انتظار می‌رود برخی تصمیم‌ها درباره کمک به رفع چالش‌های بزرگ اقتصادی اتخاذ شود. داده‌هایی که در هفته‌های اخیر از اقتصاد منتشر شده چندان امیدوارکننده نبوده و پیش‌بینی می‌شود در آینده دولت و بانک مرکزی چین اقدامات بیشتری برای حمایت از اقتصاد انجام دهند.
- ذخایر روی آماده تحویل در انبارهای بورس فلزات لندن در سنگاپور، ۴.۸ درصد کاهش داشته و به ۱۸۴,۹۲۵ تن رسیده است.



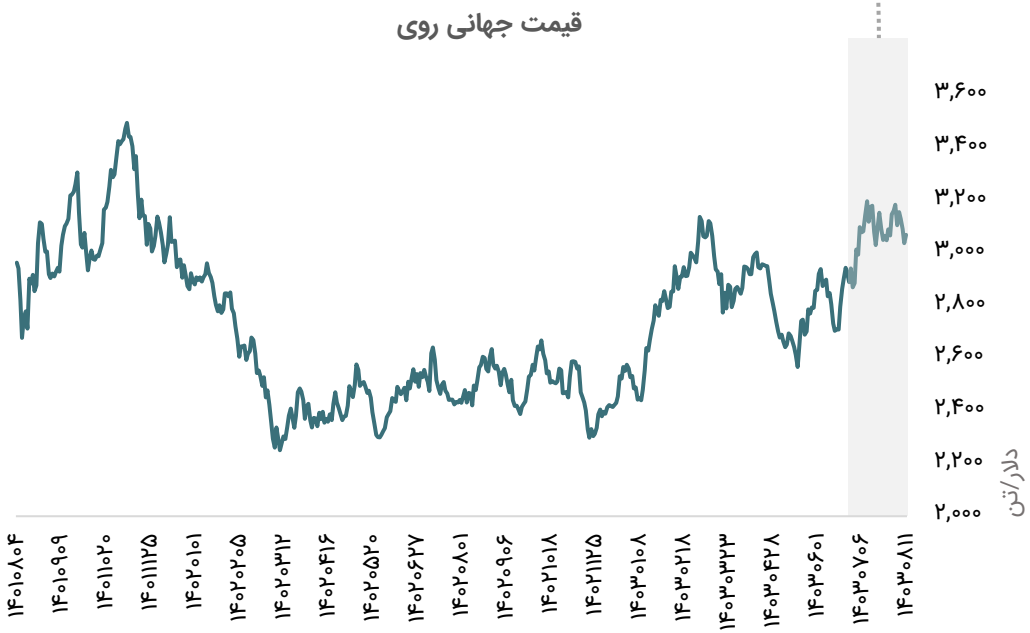



تحلیل بازار سنگ آهن

- در هفته گذشته قیمت محموله‌های سنگ آهن ۶۲ درصد به دنبال ارزیابی سرمایه‌گذاران از چشم‌انداز تقاضا سنگ آهن در چین به عنوان بزرگترین مصرف کننده جهان با افزایش ۱۰۳ دلار بر تن معامله شد.
- شواهد حاکی از آن است که فعالیت کارخانه‌ها در چین در ماه اکتبر به دنبال اقدامات حمایتی اقتصادی از سوی دولت افزایش یافت که موجب شد اولین رشد تولید چین در شش ماهه اخیر صورت گیرد.
- در حال حاضر سرمایه‌گذاران در انتظار اقدامات محرک دیگری هستند که انتظار می‌رود در نشست کنگره ملی خلق چین در هفته آینده مطرح گردد. در همین حال ذخایر سنگ آهن وارداتی در بنادر اصلی چین برای چهارمین هفته متوالی افزایش یافت که نشان دهنده کاهش حجم تخلیه است.

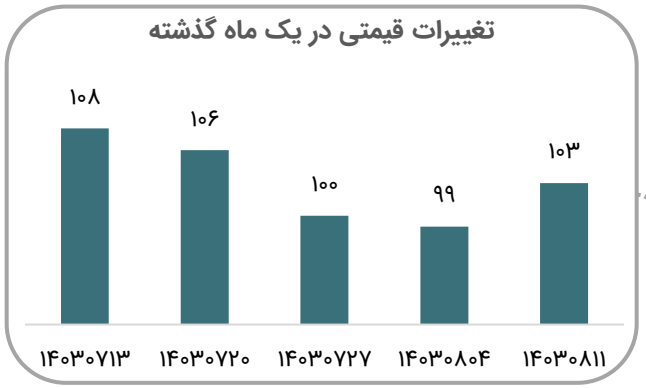

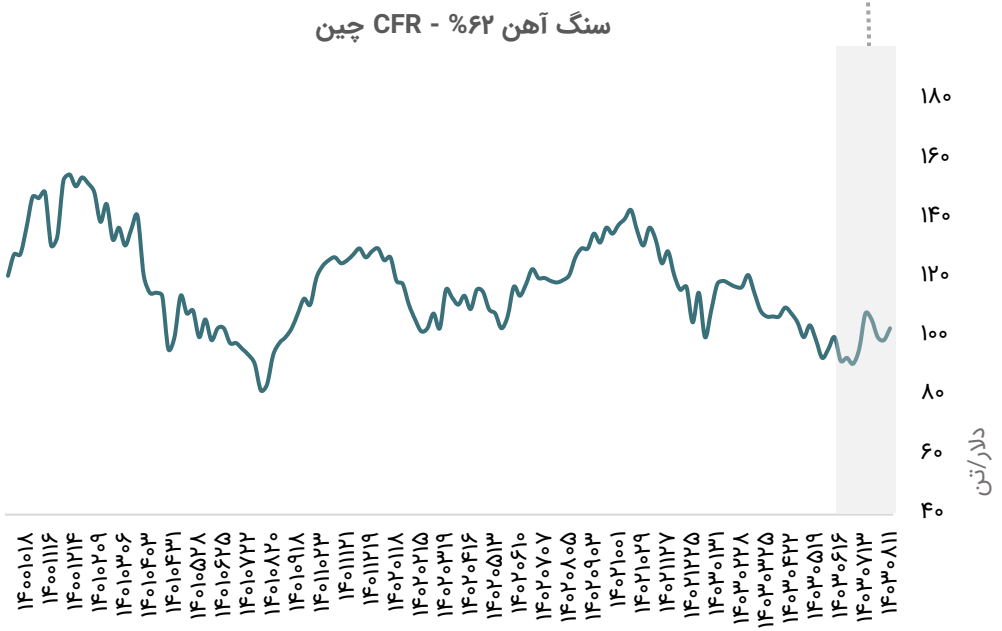

تحلیل بازار بیلت

- هفته گذشته میانگین قیمت بیلت صادراتی فوب دریای سیاه با کاهش ۴۷۰ دلار بر تن معامله شد.
- در ترکیه میانگین قیمت بیلت وارداتی بدون تغییر ۵۰۰ دلار بر تن سی‌اف‌آر معامله شد. بیلت فوب صادراتی ترکیه در محدوده ۵۹۰-۵۶۰ دلار بر تن معامله شد. بیلت داخلی ترکیه نیز در محدوده ۵۹۰-۵۳۵ دلار بر تن معامله شد.
- بیلت فوب صادراتی ایران در محدوده ۴۶۶-۴۵۵ دلار بر تن معامله شد.
- در بازار داخلی چین، قیمت بیلت، با افزایش، ۴۴۹ دلار بر تن ارزیابی شد اما بیلت وارداتی به چین با افت چشمگیر ۳۹۰ دلار بر تن سی‌اف‌آر معامله شد.
- بائو استیل بزرگترین فولادساز چین در سه ماهه سوم ۲۰۲۴، ۱۲/۵۶ میلیون تن آهن خام و ۱۳/۳ میلیون تن فولاد تولید کرد. بائو استیل قصد دارد تا سال ۲۰۲۸ صادرات فولاد را به ۱۰ میلیون تن در سال افزایش دهد. در نیمه اول سال ۲۰۲۴، صادرات این شرکت به رکورد ۳/۰۴ میلیون تن رسید. در سال ۲۰۲۳، این رقم نسبت به سال قبل با ۴۶/۶ درصد افزایش به رکورد ۵/۸۴ میلیون تن رسید.



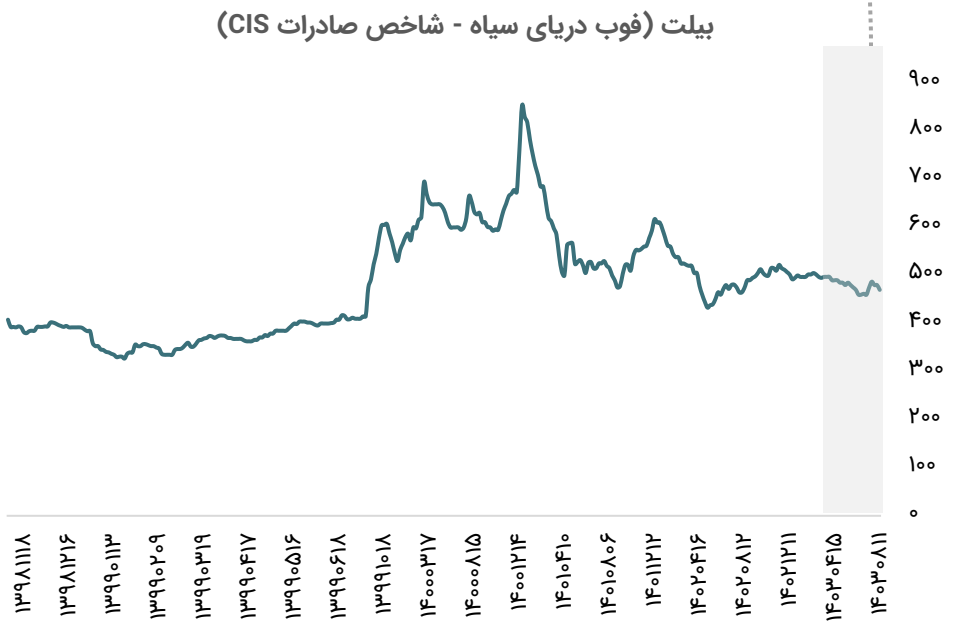

تحلیل بازار ورق گرم

- در هفته گذشته، ورق گرم صادراتی فوب دریای سیاه با افزایش ۵۳۵ دلار بر تن معامله شد.
- در ترکیه، ورق گرم فوب صادراتی در محدوده ۶۲۰-۶۰۰ دلار بر تن معامله شد. قیمت ورق گرم وارداتی در محدوده ۵۵۰-۵۲۵ دلار بر تن ارزیابی گردید. ورق گرم داخلی ترکیه در محدوده ۶۴۰-۶۲۰ دلار بر تن معامله شد.
- میانگین قیمت ورق گرم فوب صادراتی چین به دنبال افزایش قیمت معاملات آتی، کاهش موجودی انبارها و تقویت چشم‌انداز اقتصادی خوشبینانه با افزایش ۵۰۲ دلار بر تن گزارش شد.
- در اکتبر ۲۰۲۴، قیمت ورق گرم در چین با ۴/۱ درصد افزایش، به ۵۱۰ دلار در هر تن در ماه اکتبر رسید. رشد اولیه بازار با احساسات خوش بینانه پس از جشن های روز ملی حمایت شد که قیمت‌ها به بالاترین حد چهار ماهه رسیدند. با این حال، در نیمه دوم ماه، رشد به دلیل کاهش متوسط تقاضا کاهش یافت که باعث شد قیمت‌ها بین ۴۸۰ تا ۵۱۰ دلار در هر تن در بازار داخلی و مقاصد صادراتی در نوسان باشد.
- انتظار می‌رود تولیدکنندگان به بررسی بازار ادامه دهند که تا پایان سال افزایش جزئی قیمت را تضمین کنند. با این حال، موفقیت این فرآیند به بازگرداندن اعتماد خریداران و بهبود شرایط کلان اقتصادی در دوره پس از انتخابات امریکا بستگی دارد.

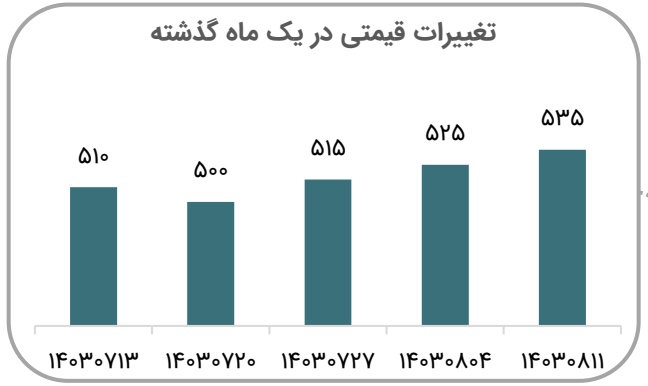

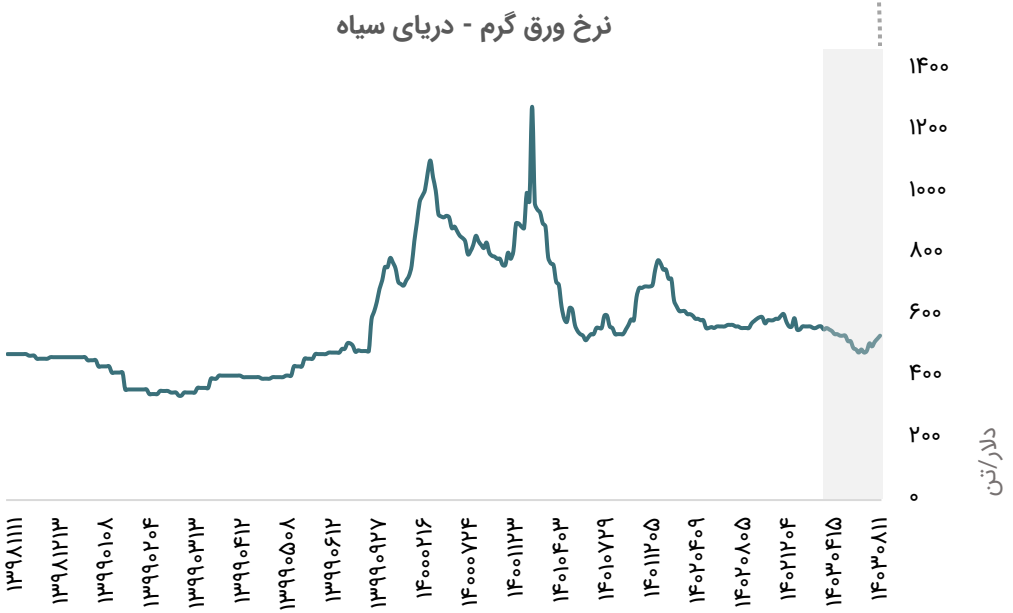

قیمت جهانی محصولات کشاورزی

قیمت جهانی گندم (سنت بر بوشل)



قیمت جهانی شکر (سنت بر پوند)



قیمت جهانی ذرت (سنت بر بوشل)



قیمت جهانی سویا (سنت بر بوشل)



نمودار قیمت پایه (دلار) محصولات پتروشیمی بورس کالا

نام محصول	قیمت ۱۳ آبان (ریال)	قیمت ۶ آبان (ریال)	مقدار تغییر	درصد تغییر
پارازایلین	۳۶۴،۵۱۷	۳۷۳،۴۱۶	-۸،۸۹۹	-۲.۴%
آلکیل بنزن خطی	۶۴۹،۶۱۴	۶۴۵،۳۰۳	۴،۳۱۱	۰.۷%
پلی اتیلن سنگین بادی BL۳	۳۹۲،۱۲۳	۳۸۹،۵۲۱	۲،۶۰۲	۰.۷%
پلی اتیلن سبک خطی	۴۲۴،۱۷۶	۴۲۳،۳۳۷	۸۳۹	۰.۲%
متانول	۱۰۵،۹۷۴	۱۰۳،۴۵۸	۲،۵۱۶	۲.۴%
سود کاستیک	۱۱۵،۵۴۳	۱۱۱،۴۷۶	۴،۰۶۷	۳.۶%
اسید استیک	۱۶۵،۸۲۲	۱۶۴،۷۲۱	۱،۱۰۱	۰.۷%
بنزن	۳۹۳،۹۳۸	۳۹۴،۵۴۱	-۶۰۳	-۰.۱%
اوره گرانوله	۱۵۲،۷۴۰	۱۵۳،۵۹۷	-۸۵۷	-۰.۵%
استایرن مونومر	۴۸۴،۸۱۳	۴۸۴،۰۳۶	۷۷۷	۰.۲%

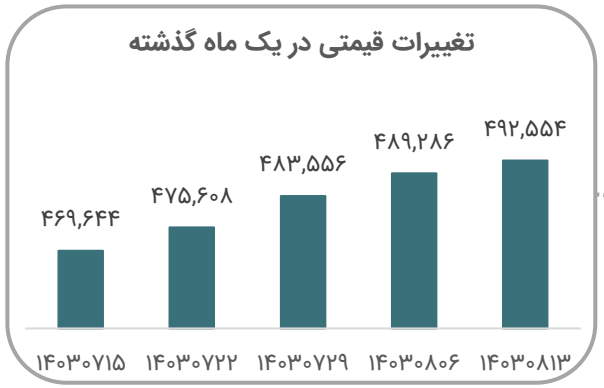

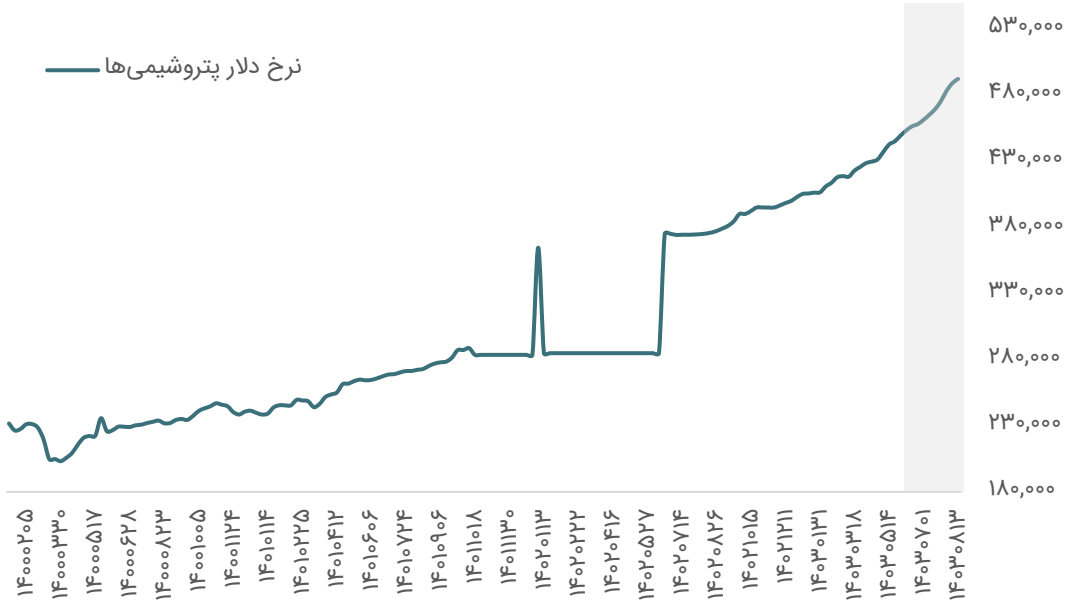

قیمت‌های جهانی محصولات پتروشیمی

نام محصول	مرجع قیمت	دلار / تن ۱۴۰۳/۰۸/۱۱	دلار / تن ۱۴۰۳/۰۸/۰۴	درصد تغییرات هفتگی	نمادهای تأثیرپذیر
پارازایلن	CFR جنوب شرقی آسیا	۸۴۵	۸۴۸	۰.۳%	شگویا، نوری، شصفها و بندرامام
اسید ترفتالیک خالص (PTA)	CFR چین	۶۴۷	۶۶۸	۳.۱%	شگویا
پلی وینیل کراید (PVC)	CFR خاور دور	۷۶۰	۷۴۰	%۲.۷	بندر امام،شغدیر، شپترو و اروند
پلی استایرن	CFR جنوب شرقی آسیا	۱,۳۲۰	۱,۳۳۵	۱.۱%	پتروشیمی تبریز
اکریلونیترل بوتادین استایرن(ABS)	CFR جنوب شرقی آسیا	۱,۴۳۰	۱,۴۴۵	۱%	شبصیر و پتروشیمی تبریز
ارتوزایلن	CFR چین	۸۴۵	۸۶۰	۱.۷%	شصفها، نوری و شفارا
اتیلن	CFR جنوب شرقی آسیا	۹۴۰	۹۴۰	۰	ایلام، پارس، آریا و شپترو
پلی اتیلن سنگین	FOB خلیج فارس	۸۹۰	۸۹۰	۰	شکبیر،آریا،شاراک،ایلام،مارون،پتروشیمی تبریز و جم
پلی اتیلن سبک	FOB خلیج فارس	۱،۱۱۵	۱،۱۱۵	۰	شکبیر،آریا،شاراک، ایلام،مارون،پتروشیمی تبریز، جم
منواتیلن گلایکول	فوب خلیج فارس	۴۷۷	۴۸۱	۰.۸%	شاراک، مارون، جم و شگویا
کریستال ملامین	فوب خلیج فارس	۱،۱۵۷	۱،۱۵۷	۰	پتروشیمی ارومیه

قیمت‌های جهانی محصولات پتروشیمی

نام محصول	مرجع قیمت	دلار / تن ۱۴۰۳/۰۸/۱۱	دلار / تن ۱۴۰۳/۰۸/۰۴	درصد تغییرات هفتگی	نمادهای تأثیرپذیر
پلی اتیلن سبک خطی	FOB خلیج فارس	۹۳۵	۹۳۵	۰	شکبیر،آریا،شاراک، ایلام،مارون،پتروشیمی تبریز، جم
پلی اتیلن ترفتالات (PET)	FOB جنوب شرقی آسیا	۸۹۰	۹۰۰	۱.۱%	شگویا
پلی پروپیلن تزریقی	CFRخاور دور	۸۹۰	۸۹۰	۰	جم پیلن،جم، شاراک، مارون و شکبیر
متانول	CFR چین	۲۸۹	۲۸۴	۱.۷%	زاگرس، شفن، شخارک و شسینا
استایرن مونومر	CFR چین	۱،۰۴۳	۱،۰۶۱	۱.۷%	پارس، شبصیر و شجم
تولوئن	CFR چین	۷۰۲	۷۱۶	۱.۹%	پارس،بندرامام، پتروشیمی تبریز، شصفها
بنزن	CFR چین	۹۱۲	۹۱۵	۰.۳%	بندرامام،نوری، شیران، پارس، بوعلی،شصفها
پروپیلن	CFR چین	۸۵۵	۸۶۵	۱.۱%	ایلام، پتروشیمی تبریز، جم، جم پیلن، مارون و شاراک
بوتادین	CFR چین	۱،۴۰۰	۱،۴۶۵	۴.۴%	پتروشیمی شازند و تخت جمشید
دو اتیل هگزانول	فوب خلیج فارس	۱،۰۵۰	۱،۰۵۵	۰.۵%	پتروشیمی شازند
سود کاستیک	فوب خلیج فارس	۲۴۷	۲۴۰	۲.۹%	پتروشیمی اروند،شکلر

کارگزاری بانک ملت

bank mellat brokerage co.

Mellatcollege

Mellatcollege