کارگزاری بانک ملت
bank mellat brokerage co.



هفته‌نامه تحلیلی بازار سرمایه

هفته منتهی به ۱۸ آبان ۱۴۰۳

فهرست مطالب

- مهم‌ترین رویدادهای سیاسی و اقتصادی در هفته اخیر ۳
- بررسی وضعیت بازار در هفته‌ی اخیر ۵
- شاخص کل ۶
- ارزش معاملات خرد سهام ۷
- روند P/E-ttm بازار ۸
- ورود و خروج پول حقیقی به سهام حق و تقدم ۹
- ورود و خروج پول حقیقی به صندوق‌های درآمد ثابت ۱۰
- روند نرخ بهره بین بانکی ۱۱
- ترین‌های بازار در هفته اخیر ۱۲
- بازدهی اوراق با درآمد ثابت ۱۴
- اخبار بورس کالا در هفته اخیر ۱۵
- وضعیت سایر بازارها ۱۶
- تقویم اقتصادی ۱۷
- مجامع عادی سالیانه هفته جاری ۱۸
- تحلیل تکنیکال شاخص‌های بازار ۱۹

مهم‌ترین رویدادهای سیاسی و اقتصادی در هفته اخیر

- **برترین‌های هفته در بورس کالا اعلام شد:**



آمار معاملات بازار فیزیکی بورس کالای ایران نشان می‌دهد در هفته منتهی به ۱۸ آبان ماه بالغ بر ۲ میلیون و ۷۸۵هزار تن انواع کالا و محصول به ارزش ۳۳هزار میلیارد تومان معامله شد همچنین ارزش معاملات ۱۰ شرکت برتر به بیش از ۱۴/۹هزار میلیارد تومان رسید. برترین‌های بورس کالای ایران درهفته اخیر شامل: ملی صنایع مس ایران با معامله ۵ هزار و ۶۷۷ تن اکسید مولیبدن، سولفور مولیبدن، کنسانتره فلزات گران بها و انواع مس به ارزش ۳ هزار و ۳۳۴ میلیارد تومان در رتبه نخست ایستاد. فولاد مبارکه اصفهان با فروش ۹۹ هزار و ۲۵۰ تن آرگون، تختال و انواع ورق به ارزش ۳ هزار و ۱۲۹ میلیارد تومان دوم شد. فولاد خوزستان با فروش ۶۷ هزار و ۸۰ تن آرگون، تختال و شمش بلوم به ارزش هزار و ۶۲۵ میلیارد تومان سوم شد. شرکت معدنی و صنعتی چادرملو با فروش ۱۹۰ هزار تن آهن اسفنجی، شمش بلوم، کنسانتره سنگ آهن و گندله سنگ آهن به ارزش هزار و ۲۷۹ میلیارد تومان در جایگاه چهارم ایستاد. معدنی و صنعتی گل گهر با فروش ۲۳۰ هزار تن کنسانتره و گندله سنگ آهن به ارزش هزار و ۲۰۸ میلیارد تومان رتبه پنجم را به خود اختصاص داد.

- **اولین عرضه ربع سکه ۱۴۰۳ در حراج امروز ۱۹ آبان ماه مرکز مبادلات:**



امروز شنبه ۱۹ آبان ماه در سی و دومین جلسه حراج سکه طلای مرکز مبادله ارز و طلا، ربع سکه بانک مرکزی ضرب ۱۴۰۳ جایگزین ربع سکه ۱۳۸۶، عرضه می‌شود. بر اساس این گزارش، کلیه اشخاص حقیقی با تابعیت ایرانی بالای ۱۸ سال تمام می توانند در این حراج شرکت کنند. حداکثر حجم سفارش و خرید برای هر متقاضی مجموعا ۵ سکه است. متقاضیان در هر سفارش از انواع سکه، صرفاً می‌توانند یک سفارش فعال داشته باشند. واریز وجه معاملات از طریق کارت‌های هدیه، بن کارت، کارت اعتباری مرابحه و کارت‌های بانکی فاقد شماره شبا ممنوع است. در نهایت وجوه باقی مانده در کیف پول تا ۴۸ ساعت روز کاری پس از جلسه حراج به شناسه بانکی تعریف شده در حساب کاربری عودت داده می شود.

- **نرخ سود بازار بین بانکی بدون تغییر ۲۳.۷۲ درصد اعلام شد:**



طبق اعلام بانک مرکزی، نرخ سود بازار بین بانکی بدون تغییر نسبت به آخرین نرخ هفتگی ۲۳.۷۲ درصد اعلام شد. همچنین نرخ ریپو همانند هفته‌های گذشته ۲۳ درصد اعلام گردید.

مهم‌ترین رویدادهای سیاسی و اقتصادی در هفته اخیر

- **میزان و ارزش صادرات محصولات پتروشیمی ۲۳ و ۲۴ درصد بیشتر شد:**



معاون وزیر اقتصاد و رئیس کل گمرک درباره آخرین آمارهای صادرات و واردات محصولات طی ۷ ماه منتهی به آبان، اعلام کرد: از مجموع ۹۹.۷ میلیارد دلاری تجارت خارجی، ۶۰.۲ میلیارد دلار به صادرات با احتساب نفت و خدمات فنی و مهندسی و ۳۹.۵ میلیارد به واردات با احتساب شمش طلا اختصاص داشت. آمار واردات نیز بدون احتساب طلا به میزان ۳۶.۱ میلیارد دلار و واردات شمش طلای استاندارد ۳.۴ میلیارد دلار بود. میزان وزنی واردات بدون شمش طلا با ۲.۷ درصد افزایش به ۲۱.۷ میلیون تن رسید. صادرات محصولات بدون احتساب نفت خام، نفت کوره و خدمات فنی و مهندسی حدود ۷ میلیارد دلار کسری داشت و با احتساب نفت و خدمات فنی مهندسی ۲۰.۷ میلیارد دلار مازاد تجارت خارجی. صادرات غیرنفتی هم با رشد ۱۱.۴ درصدی از ۸۸.۷ میلیون تن عبور کرد و متوسط ارزش هر تن کالای صادراتی هم با ۳ درصد افزایش به ۳۶۷ دلار رسید. آمار صادرات محصولات پتروشیمی هم ۳۷.۹ میلیون تن به ارزش ۱۵.۲ میلیارد بود که از نظر وزن و ارزش ۲۳ و ۲۴ درصد افزایش یافت.

- **پیش‌بینی صندوق بین المللی پول پیرامون رشد اقتصادی و نرخ تورم ایران اعلام شد:**



صندوق بین‌المللی پول اعلام کرد: پیش‌بینی می‌شود رشد اقتصادی ایران در سال جاری به ۳.۷ درصد و نرخ تورم به ۳۱.۷ درصد کاهش یابد. این رقم ۵.۸ درصد کمتر از برآورد ماه آوریل است. علی‌رغم نوسانات در تولید نفت انتظار می رود رشد اقتصادی از طریق گسترش بخش‌های خدمات و صنعتی ادامه بیابد. بر اساس این گزارش، تورم سال آینده به ۲۹.۵ درصد خواهد رسید و نرخ بیکاری هم که با کاهش ۰.۱ درصدی نسبت به سال گذشته به ۸ درصد رسیده و سال آتی با افزایش ۰.۴ درصدی به ۸.۴ درصد می رسد. موجودی حساب جاری ایران نیز به ۲.۹ درصد تولید ناخالص داخلی خواهد رسید.

- **گزارش بانک مرکزی از وام پرداختی ۷ ماهه بانک‌ها به مردم اعلام شد:**



آمار جدید بانک مرکزی از وضعیت وام‌های پرداختی نشان می‌دهد تسهیلات پرداختی بانک‌ها طی ۷ ماه سال ۳.۶ هزار هزار میلیارد تومان بود که در مقایسه با دوره مشابه سال قبل ۲۴.۱ درصد افزایش داشت. از کل تسهیلات پرداختی، ۲.۸ هزار هزار میلیارد تومان معادل ۷۷ درصد به صاحبان کسب و کار (حقوقی و غیرحقوقی) و ۸۴۳.۸ هزار میلیارد تومان معادل ۲۳ درصد به مصرف کنندگان نهایی (خانوار) تعلق گرفت. سهم تسهیلات پرداختی در قالب سرمایه در گردش در کلیه بخش‌های اقتصادی ۲.۱ هزار هزار میلیارد تومان معادل ۷۷ درصد کل تسهیلات پرداختی به صاحبان کسب و کار است. سهم تسهیلات پرداختی در قالب خرید کالای شخصی ۳۱۴.۱ هزار میلیارد تومان معادل ۳۷.۲ درصد از کل تسهیلات پرداختی به مصرف کنندگان نهایی (خانوار) است.

بررسی وضعیت بازار در هفته‌ی اخیر

شرح وقایع

شاخص کل بورس در پایان هفته اخیر، بر ارتفاع ۲،۰۱۷،۸۷۶ واحد قرار گرفت و افت هفتگی ۱.۸ درصدی را ثبت کرد همچنین شاخص کل هم‌وزن افت ۲.۱ درصدی داشت و بر ارتفاع ۶۵۶،۴۹۷ واحد ایستاد. ارزش معاملات خرد افت ۲۴ درصدی داشت و حدود ۱۱،۰۷۱ میلیارد تومان ثبت شد. میانگین ارزش معلات خرد سهام و حق تقدم با افت ۲۴ درصدی از ۲،۹۲۲ میلیارد تومان به ۲،۲۱۴ میلیارد تومان رسید. میانگین ارزش معاملات خرد از ابتدای سال ۱۴۰۳ تاکنون ۲،۴۲۳ میلیارد تومان بوده است. در هفته گذشته، مهم‌ترین متغیر اثرگذار بر بازار سهام، انتخابات آمریکا بود و سهامداران منتظر ماندند تا نتیجه آن مشخص شود و پس از آن دست به خرید بزنند. همچنین در طول هفته، نتایج نظرسنجی‌های مختلف، بر تصمیمات فعالان بازار اثرگذار بود. از سوی دیگر، کاهش سطح درگیری در خاورمیانه و عدم حمله ایران به اسرائیل، باعث شد تا جو بهتری در بازار حاکم شده و شاهد بهبود وضعیت معاملات باشیم. در این هفته، بیشترین بازدهی را در بین صنایع فعال در بازار، گروه "لاستیک و پلاستیک" و "فعالیت‌های کمکی به نهادهای مالی واسط" همچنین بیشترین بازدهی در بین نمادهای فعال در بازار نیز به ترتیب به "خوساز"، "داتام" و "زماهان" اختصاص داشت.

تغییرات هفتگی شاخص ها

شرح	مقدار ابتدای هفته	مقدار انتهای هفته	تغییرات واحد	درصد تغییرات
شاخص کل (واحد)	۲،۰۵۶،۲۲۳	۲،۰۱۷،۸۷۶	-۳۸،۳۴۷	-۱.۸%
شاخص هم وزن (واحد)	۶۷۰،۴۶۶	۶۵۶،۴۹۷	-۱۳،۹۶۹	-۲.۱%
ارزش معاملات خرد سهام و حق تقدم (میلیارد تومان)	۱۱،۰۷۱		-۳،۵۳۷	-۲۴%

شاخص کل

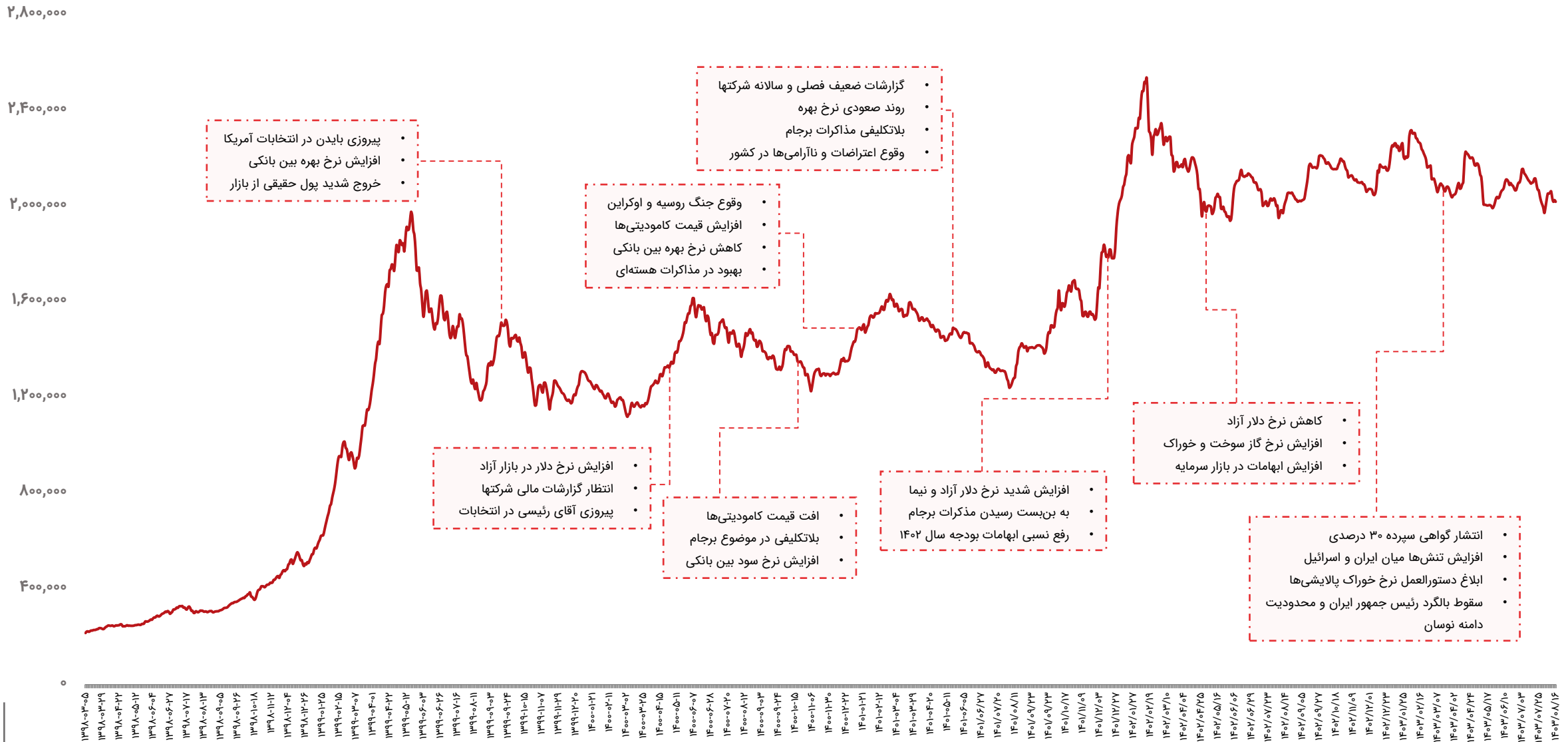
۲,۸۰۰,۰۰۰
۲,۴۰۰,۰۰۰
۲,۰۰۰,۰۰۰
۱,۶۰۰,۰۰۰
۱,۲۰۰,۰۰۰
۸۰۰,۰۰۰
۴۰۰,۰۰۰
۰
• پیروزی بایدن در انتخابات آمریکا
• افزایش نرخ بهره بین بانکی
• خروج شدید پول حقیقی از بازار
• افزایش نرخ دلار در بازار آزاد
• انتظار گزارشات مالی شرکتها
• پیروزی آقای رئیسی در انتخابات
• افت قیمت کامودیتی‌ها
• بلاتکلیفی در موضوع برجام
• افزایش نرخ سود بین بانکی
• وقوع جنگ روسیه و اوکراین
• افزایش قیمت کامودیتی‌ها
• کاهش نرخ بهره بین بانکی
• بهبود در مذاکرات هسته‌ای
• گزارشات ضعیف فصلی و سالانه شرکتها
• روند صعودی نرخ بهره
• بلاتکلیفی مذاکرات برجام
• وقوع اعتراضات و ناآرامی‌ها در کشور
• افزایش شدید نرخ دلار آزاد و نیما
• به بن‌بست رسیدن مذکرات برجام
• رفع نسبی ابهامات بودجه سال ۱۴۰۲
• کاهش نرخ دلار آزاد
• افزایش نرخ گاز سوخت و خوراک
• افزایش ابهامات در بازار سرمایه
• انتشار گواهی سپرده ۳۰ درصدی
• افزایش تنش‌ها میان ایران و اسرائیل
• ابلاغ دستورالعمل نرخ خوراک پالایشی‌ها
• سقوط بالگرد رئیس جمهور ایران و محدودیت دامنه نوسان

ارزش معاملات خرد سهام

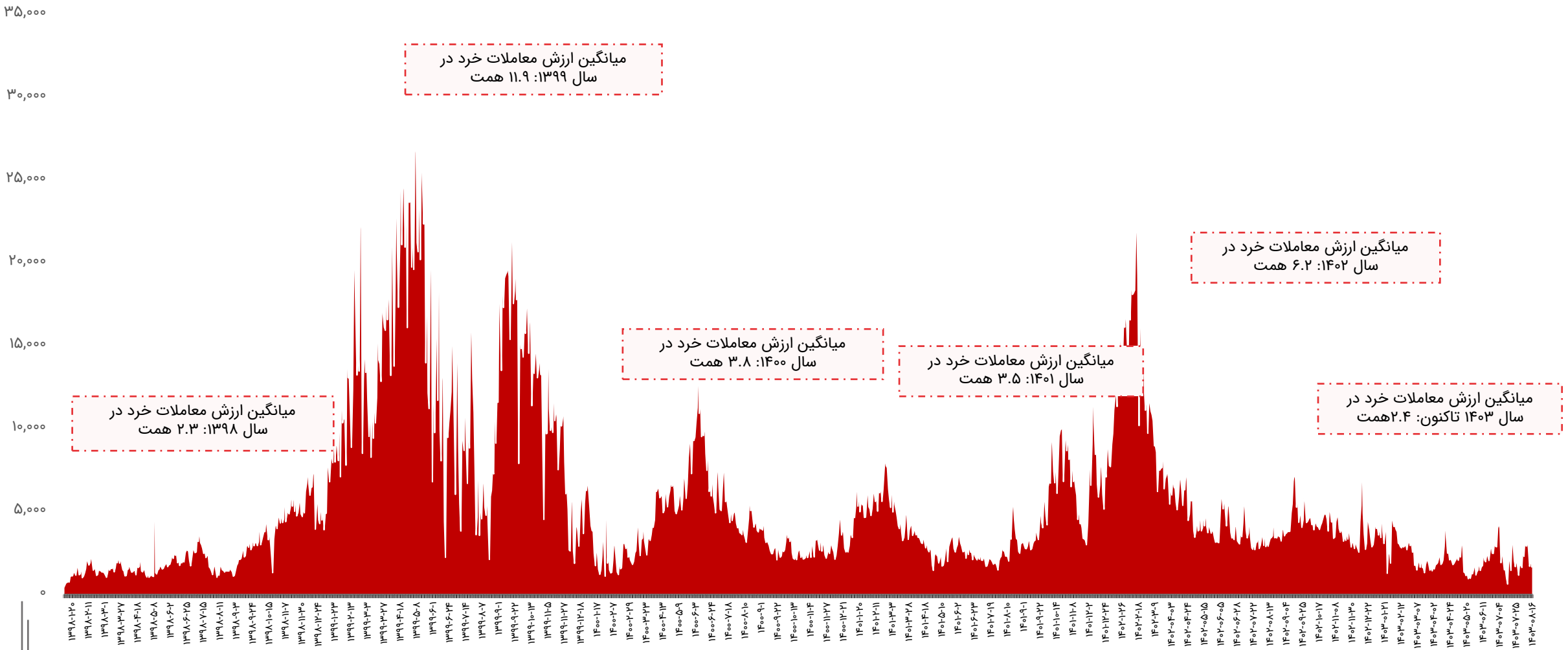

روند P/E-ttm بازار

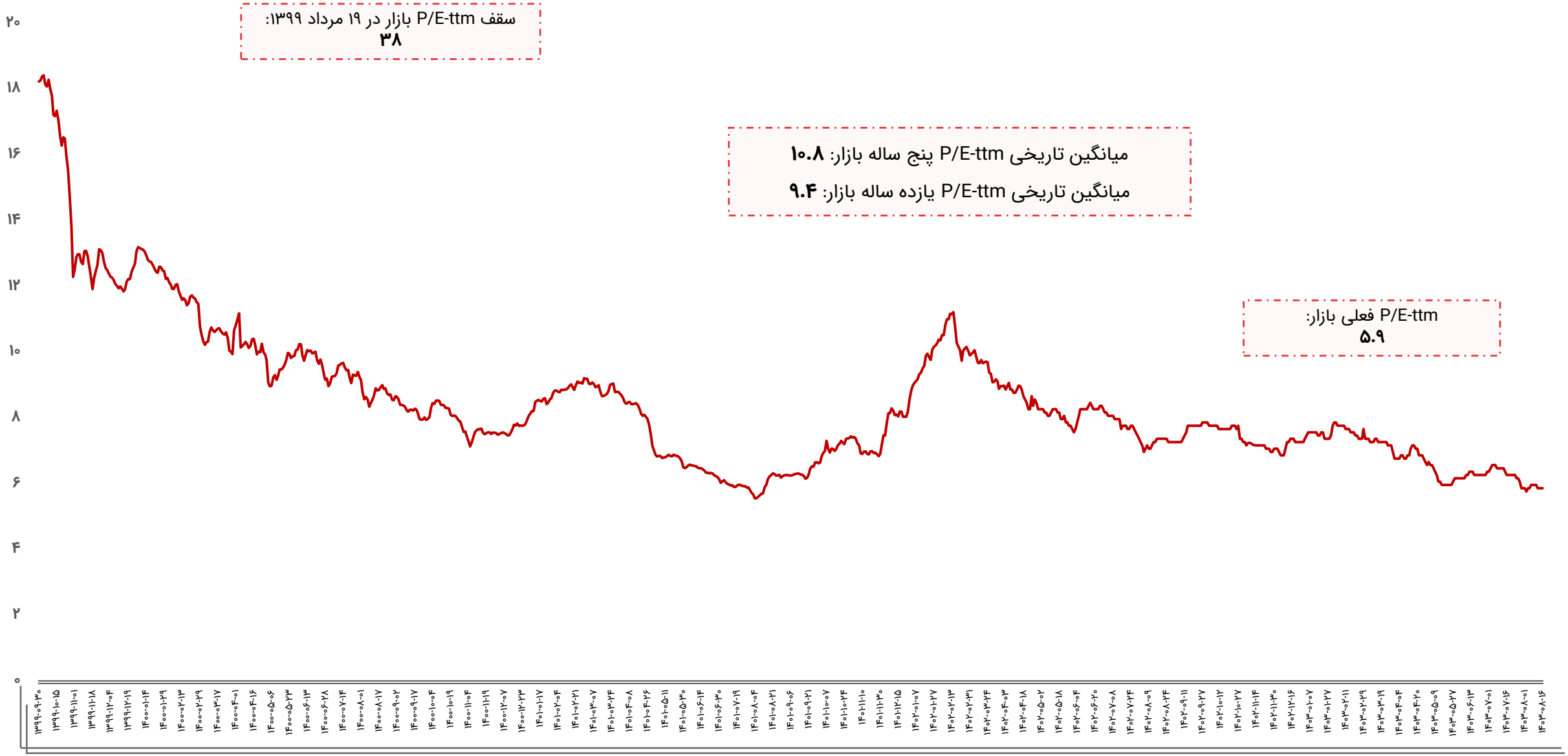

ورود و خروج پول حقیقی به سهام حق و تقدم

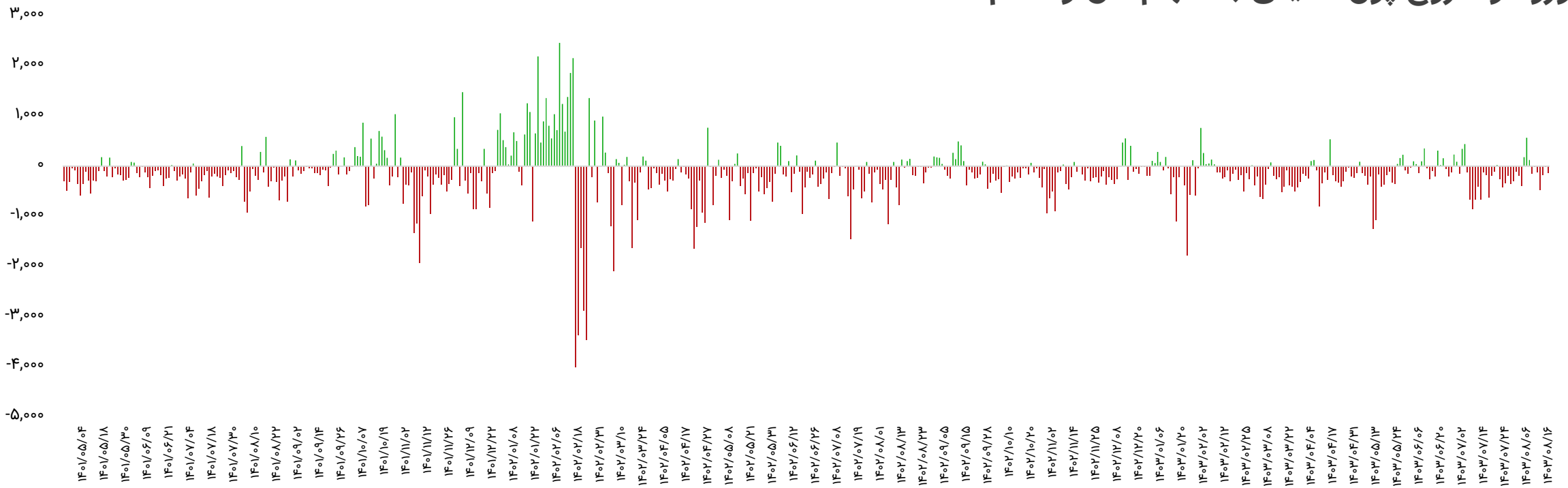

بازه زمانی	تعداد روز معاملاتی	ورود پول (میلیارد تومان)
سالیانه (۱۴۰۲/۰۸/۱۶ تا ۱۴۰۳/۰۸/۱۶)	۲۳۸	-۳۸،۱۱۸
ماهیانه (۱۴۰۳/۰۷/۱۶ تا ۱۴۰۳/۰۸/۱۶)	۲۳	-۳،۶۲۴
هفتگی(۱۴۰۳/۰۸/۱۲ تا ۱۴۰۳/۰۸/۱۶)	۵	-۹۱۲

تاریخ	ورود پول (میلیارد تومان)
۱۴۰۳/۰۸/۱۲	-۱۱۵
۱۴۰۳/۰۸/۱۳	-۴۷۰
۱۴۰۳/۰۸/۱۴	-۱۷۸
۱۴۰۳/۰۸/۱۵	-۱۰
۱۴۰۳/۰۸/۱۶	-۱۳۹
جمع	-۹۱۲

ورود و خروج پول حقیقی به صندوق‌های درآمد ثابت

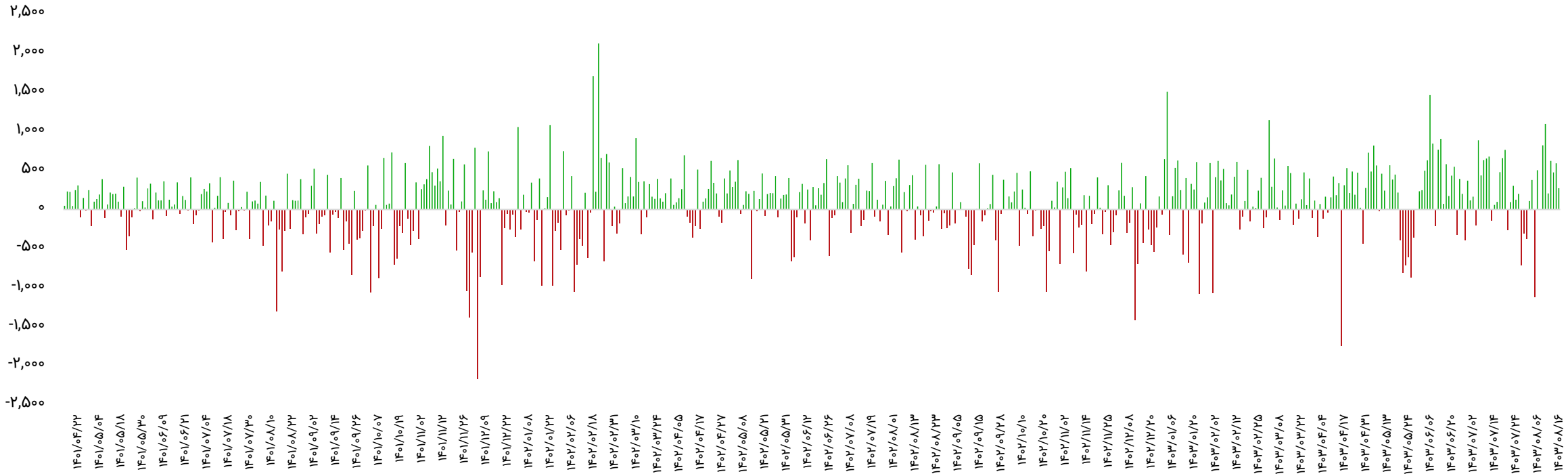

بازه زمانی	تعداد روز معاملاتی	ورود پول (میلیارد تومان)
سالیانه (۱۴۰۲/۰۸/۱۶ تا ۱۴۰۳/۰۸/۱۶)	۲۳۸	۲۱،۳۶۹
ماهیانه (۱۴۰۳/۰۷/۱۶ تا ۱۴۰۳/۰۸/۱۶)	۲۳	۴،۹۰۲
هفتگی(۱۴۰۳/۰۸/۱۲ تا ۱۴۰۳/۰۸/۱۶)	۵	۲،۱۶۵

تاریخ	ورود پول (میلیارد تومان)
۱۴۰۳/۰۸/۱۲	۲۰۵
۱۴۰۳/۰۸/۱۳	۶۲۲
۱۴۰۳/۰۸/۱۴	۴۷۶
۱۴۰۳/۰۸/۱۵	۵۹۰
۱۴۰۳/۰۸/۱۶	۲۷۲
جمع	۲،۱۶۵

روند نرخ بهره بین بانکی

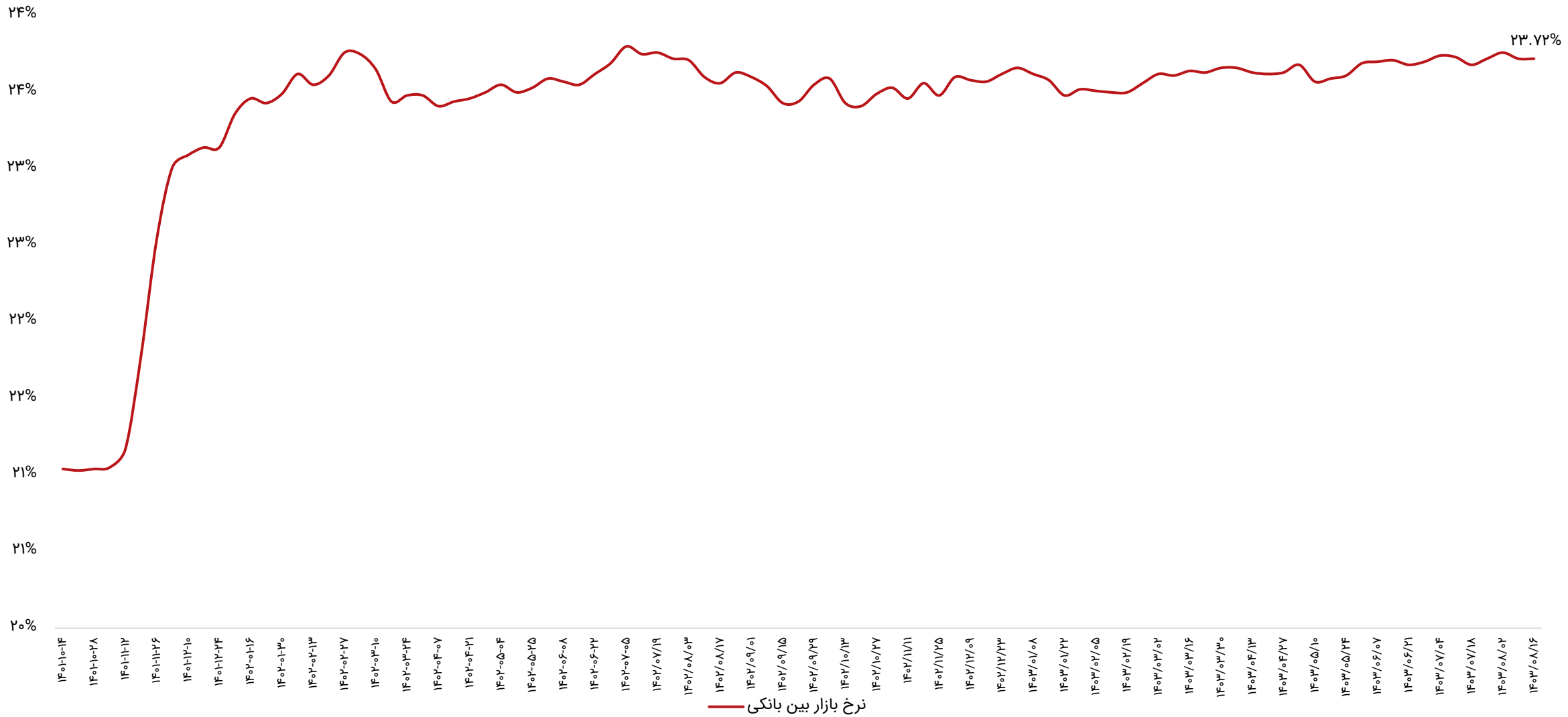

ترین‌های بازار در هفته اخیر

پر بازده‌ترین صنایع

رتبه	صنعت	درصد بازدهی با احتساب آورده
۱	لاستیک و پلاستیک	۱.۵
۲	فعالیت‌های کمکی به نهادهای مالی واسط	۰.۴

پر بازده‌ترین نمادها

رتبه	شرکت	نماد	بازدهی (درصد)
۱	محورسازان	خوساز	۱۵.۶
۲	گروه مالی داتام	داتام	۱۲.۹
۳	گوشت مرغ ماهان	زماهان	۱۲.۸
۴	سر. مسکن الوند	ثالوند	۱۰.۷
۵	توزیع داروپخش	دتوزیع	۱۰.۴

کم بازده‌ترین صنایع

رتبه	صنعت	درصد بازدهی با احتساب آورده
۱	محصولات کامپیوتری الکترونیکی و نوری	-۵.۶
۲	محصولات چرمی	-۵.۴
۳	فنی و مهندسی	-۴.۸
۴	حمل و نقل انبارداری و ارتباطات	-۴.۳
۵	مخابرات	-۴

کم بازده‌ترین نمادها

رتبه	شرکت	نماد	بازدهی (درصد)
۱	توسعه معادن کرومیت کاوندگان	کرومیت	-۱۱.۴
۲	سر. مسکن پردیس	ثپردیس	-۱۱.۴
۳	مجتمع تولیدی نیلی صنعت کرمان	غنیلی	-۱۰.۸
۴	سر. توسعه آذربایجان	وآذر	-۱۰.۳
۵	سر. سلیم	سلیم	-۱۰.۳

ترین‌های بازار در هفته اخیر

بیشترین ارزش معاملات به تفکیک صنایع

رتبه	صنعت	ارزش معاملات (میلیاردتومان)
۱	فلزات اساسی	۱،۴۰۲
۲	شیمیایی	۱،۱۹۴
۳	خودرو و قطعات	۱،۱۶۴
۴	بانکها و موسسات اعتباری	۱،۰۰۶
۵	استخراج کانه‌های فلزی	۸۴۴

کمترین ارزش معاملات به تفکیکی صنایع

رتبه	صنعت	ارزش معاملات (میلیاردتومان)
۱	چاپ	۲
۲	پیمانکاری صنعتی	۴
۳	محصولات چوبی	۷
۴	استخراج زغال سنگ	۹
۵	خرده فروشی	۱۵

نمادهای با کمترین P/E

نماد	قیمت (ریال)	P/E
وبملت	۲،۰۷۹	۱.۴
وتجارت	۱،۳۲۳	۱.۶
بهپاک	۳،۴۳۱	۲.۴
حفاری	۳،۷۲۹	۲.۵
سامان	۱،۸۷۵	۲.۷
وپاسار	۱،۹۷۱	۲.۸
های وب	۶۲۵	۲.۹
مبین	۷،۸۵۰	۲.۹
خزامیا	۳،۴۳۱	۳
بفجر	۱۰،۹۲۰	۳.۱

بازدهی اوراق با درآمد ثابت

نماد	قیمت اسمی	نوع	سررسید	روز تا سررسید	تعداد انتشار	قیمت پایانی	YTM(last)
اخزا۰۰۷	۱,۰۰۰,۰۰۰	اسناد خزانه	۱۴۰۳-۰۹-۱۲	۲۳	۵۰,۰۰۰,۰۰۰	۹۸۲,۰۰۰	۳۳.۳۹%
اخزا۲۰۳	۱,۰۰۰,۰۰۰	اسناد خزانه	۱۴۰۵-۰۸-۱۸	۷۳۰	۵۰,۰۰۰,۰۰۰	۵۷۹,۲۸۰	۳۲.۴۱%
اخزا۲۱۰	۱,۰۰۰,۰۰۰	اسناد خزانه	۱۴۰۵-۱۱-۱۲	۸۱۴	۳۰۰,۰۰۰,۰۰۰	۵۳۴,۹۹۰	۳۲.۳۷%
اخزا۲۱۲	۱,۰۰۰,۰۰۰	اسناد خزانه	۱۴۰۵-۰۹-۱۶	۷۵۸	۱۹۰,۰۰۰,۰۰۰	۵۵۸,۳۹۰	۳۲.۳۷%
اخزا۲۱۳	۱,۰۰۰,۰۰۰	اسناد خزانه	۱۴۰۵-۱۰-۲۱	۷۹۳	۱۵۰,۰۰۰,۰۰۰	۵۴۴,۰۰۰	۳۲.۳۵%
اخزا۲۰۴	۱,۰۰۰,۰۰۰	اسناد خزانه	۱۴۰۵-۱۰-۲۱	۷۹۳	۲۰۰,۰۰۰,۰۰۰	۵۴۳,۲۹۰	۳۲.۳۴%
اخزا۲۰۲	۱,۰۰۰,۰۰۰	اسناد خزانه	۱۴۰۵-۰۹-۲۳	۷۶۵	۱۵۰,۰۰۰,۰۰۰	۵۵۶,۱۸۰	۳۲.۳۰%
اخزا۲۰۱	۱,۰۰۰,۰۰۰	اسناد خزانه	۱۴۰۵-۰۳-۲۵	۵۸۳	۱۵۰,۰۰۰,۰۰۰	۶۳۹,۷۹۰	۳۲.۲۹%
اخزا۱۰۱	۱,۰۰۰,۰۰۰	اسناد خزانه	۱۴۰۴-۰۳-۲۵	۲۱۸	۱۵۰,۰۰۰,۰۰۰	۸۴۶,۱۴۰	۳۲.۲۸%
اخزا۲۱۱	۱,۰۰۰,۰۰۰	اسناد خزانه	۱۴۰۵-۰۷-۲۰	۷۰۲	۱۵۰,۰۰۰,۰۰۰	۵۸۳,۰۳۰	۳۲.۲۷%
اخزا۱۰۳	۱,۰۰۰,۰۰۰	اسناد خزانه	۱۴۰۴-۰۵-۱۹	۲۷۴	۵۰,۰۰۰,۰۰۰	۸۱۳,۴۶۰	۳۲.۲۱%
اخزا۱۰۷	۱,۰۰۰,۰۰۰	اسناد خزانه	۱۴۰۴-۰۷-۱۳	۳۳۰	۷۰,۰۰۰,۰۰۰	۷۸۷,۳۳۰	۳۲.۱۴%
اخزا۱۰۹	۱,۰۰۰,۰۰۰	اسناد خزانه	۱۴۰۴-۰۸-۲۵	۳۷۲	۱۰۰,۰۰۰,۰۰۰	۷۵۰,۱۴۰	۳۲.۱۴%
اخزا۱۰۸	۱,۰۰۰,۰۰۰	اسناد خزانه	۱۴۰۴-۰۷-۲۷	۳۴۴	۵۰,۰۰۰,۰۰۰	۷۶۸,۰۰۰	۳۲.۱۴%
اخزا۱۰۵	۱,۰۰۰,۰۰۰	اسناد خزانه	۱۴۰۴-۱۰-۱۴	۴۲۱	۱۰۰,۰۰۰,۰۰۰	۷۲۳,۵۶۰	۳۲.۱۲%
اخزا۱۰۴	۱,۰۰۰,۰۰۰	اسناد خزانه	۱۴۰۴-۰۹-۱۶	۳۹۳	۱۶۰,۰۰۰,۰۰۰	۷۴۱,۸۷۰	۳۲.۰۶%
اخزا۲۰۸	۱,۰۰۰,۰۰۰	اسناد خزانه	۱۴۰۴-۱۲-۱۱	۴۷۸	۱۵۰,۰۰۰,۰۰۰	۶۹۳,۰۷۰	۳۲.۰۲%
اخزا۲۰۷	۱,۰۰۰,۰۰۰	اسناد خزانه	۱۴۰۴-۰۹-۱۰	۳۸۷	۱۵۰,۰۰۰,۰۰۰	۷۴۳,۲۲۰	۳۲.۰۲%
اخزا۰۰۹	۱,۰۰۰,۰۰۰	اسناد خزانه	۱۴۰۳-۱۱-۰۱	۷۲	۶۰,۰۰۰,۰۰۰	۹۴۶,۷۱۰	۳۱.۹۹%
اخزا۰۱۰	۱,۰۰۰,۰۰۰	اسناد خزانه	۱۴۰۳-۱۱-۱۵	۸۶	۵۰,۰۰۰,۰۰۰	۹۳۹,۶۲۰	۳۱.۹۹%
اخزا۰۰۸	۱,۰۰۰,۰۰۰	اسناد خزانه	۱۴۰۳-۰۹-۱۹	۳۰	۵۰,۰۰۰,۰۰۰	۹۷۶,۴۳۰	۳۱.۹۸%
اخزا۰۰۲	۱,۰۰۰,۰۰۰	اسناد خزانه	۱۴۰۳-۱۰-۲۴	۶۵	۱۰۰,۰۰۰,۰۰۰	۹۵۱,۸۰۰	۳۱.۴۳%

اخبار بورس کالا در هفته اخیر

- **نگاهی به پذیرش‌های جدید بورس کالا:**

مدیریت پذیرش بورس کالای ایران با صدور ۱۸ اطلاعیه از پذیرش‌های جدید برای عرضه در بازار اصلی و فرعی خبر داد. به این ترتیب در بازار اصلی کالای قیر تولید شرکت پترو آراد قیر هرمزگان، عایق رطوبتی شرکت کیان گستر دلیجان، شمش آلومینیوم شرکت آلومینیوم کاوه خوزستان، ۱و۳ -بو تا دی ان شرکت پتروشیمی امیرکبیر، شمش فولادی به مقدار ۱۳۰ هزارتن شرکت مجتمع ذوب آهن فولاد خزر، عرضه کننده شرکت ارجان پی توسعه، پلی اتیلن ترفتالات بطری به مقدار ۱۵۴ تن تولید شرکت Wankai New Materials Co., Ltd کشور چین عرضه کننده شرکت توسعه پتروشیمی هزاره سوم، نرمال پارافین به مقدار ۲۵ هزارتن شرکت سرمایه گذاری صنایع شیمیایی ایران پذیرش شدند همچنین در بازار فرعی کریولیت به مقدار ۵۰۰ تن تولید شرکت کانی تات آلومینیوم، کلینکر به مقدار ۲۰۰ هزار تن شرکت سیمان آبیک، تسمه و نوار برنجی به مقدار ۴ هزار تن شرکت صنایع مس شهید باهنر، ورق برنجی به مقدار ۴ هزارتن شرکت صنایع مس شهید باهنر، تراورس بتونی ضایعاتی به تعداد ۲۰ هزار قطعه عرضه کننده شرکت راه آهن جمهوری اسلامی ایران، ضایعات بشکه پلاستیکی به تعداد ۲۰ هزار عدد عرضه کننده شرکت پالایش نفت آبادان، سنگ آهک دانه بندی به مقدار یک میلیون و ۵۷۶ هزار تن شرکت تهیه و تولید مواد معدنی ایران،کنسانتره سنگ آهن کم عیار به مقدار ۴۰ هزار تن شرکت تهیه و تولید مواد معدنی ایران، کنسانتره فسفات به مقدار ۵۰ هزار تن شرکت تهیه و تولید مواد معدنی ایران، ضایعات مونتاژی خودرو به تعداد ۵۰ هزار عدد، عرضه کننده شرکت تولید خودرو و صنعت خزر و روغن سبک پایه قطرانی به مقدار ۱/۲۰۰ تن شرکت پالایش قطران ذغال سنگ پذیرش شدند.

- **معامله ۲۹۶هزار تن محصول در تالار صادراتی بورس کالا:**

در هفته منتهی به ۱۸ آبان ماه ۲۹۶ هزار و ۶۶۰ تن انواع محصول شامل قیر، آهن اسفنجی بریکت،سبد زعفران، سبد میلگرد مخلوط، شمش بلوم، عایق رطوبتی، کنسانتره سنگ آهن، گوگرد گرانوله، لوب کات سبک و مس کاتد صادراتی معامله شد. در هفته گذشته ۱۱۴ هزار و ۷۳۰ تن قیر به ارزش ۲ هزار و ۵۰ میلیارد تومان داد و ستد شد که بیشترین حجم و ارزش معاملات را به خود اختصاص داد. همچنین ۳۰ هزار تن شمش بلوم به ارزش ۸۰۲ میلیارد تومان، ۱۰۰ هزار تن کنسانتره سنگ آهن به ارزش ۳۶۷ میلیارد تومان، ۱۰ هزار تن لوب کات سبک به ارزش ۲۳۱ میلیارد تومان و ۵ هزار و ۵۰۰ تن سبد میلگرد مخلوط به ارزش ۱۶۰ میلیارد تومان داد و ستد شد. علاوه بر این ۲۰ هزار تن گوگرد گرانوله به ارزش ۹۴ میلیارد تومان فروش رفت و۴۳۰ تن عایق رطوبتی به ارزش ۷ میلیارد تومان داد وستد شد. ۵۰ کیلوگرم سبد زعفران، ۱۰ هزار تن آهن اسفنجی بریکت و ۶ هزار تن مس کاتد صادراتی نیزدر تالار کیش به فروش رفت.

سایر بازارها

شرح	آخرین قیمت	هفته گذشته		ماه گذشته	
		قیمت	تغییرات	قیمت	تغییرات
طلا (دلار/انس)	۲,۶۸۸	۲,۷۳۴	-۱.۷%	۲,۶۰۸	۳.۱%
سکه امامی (ریال)	۵۱۸,۸۰۰,۰۰۰	۵۳۱,۱۵۰,۰۰۰	-۲.۳%	۴۸۵,۰۵۰,۰۰۰	۷%
دلار آزاد (ریال)	۶۹۴,۰۰۰	۶۸۳,۵۰۰	۱.۵%	۶۲۹,۰۰۰	۱۰.۳%
نفت برنت (دلار/بشکه)	۷۴.۱	۷۳.۱	۱.۴%	۷۶.۶	-۳.۳%
بیت کوین (دلار)	۷۶,۵۴۲	۶۹,۳۳۷	۱۰.۴%	۵۹,۶۱۶	۲۸.۴%
آلومینیوم LME	۲,۶۳۰	۲,۶۰۵	۱%	۲,۵۴۵	۳.۳%
مس LME	۹,۴۴۱	۹,۵۵۰	-۱.۱%	۹,۶۸۸	-۲.۵%
روی LME	۲,۹۸۹	۳,۰۷۰	-۲.۶%	۳,۰۳۱	-۱.۴%
سرب LME	۲,۰۲۷	۲,۰۴۲	-۰.۷%	۲,۰۷۶	-۲.۴%
انس پلاتین	۹۷۸	۱,۰۰۰	-۲.۲%	۹۶۱	۱.۸%
اوره گرانوله (فوب خاورمیانه)	۳۵۵	۳۶۷.۵	-۳.۴%	۳۷۰	-۴.۱%

تقویم اقتصادی

تاریخ	روز	رویداد
۱۴۰۳/۰۸/۲۱	دوشنبه	(تغییرات سالیانه) تولیدات صنعتی ترکیه، سخنرانی بانک مرکزی اروپا
۱۴۰۳/۰۸/۲۲	سه‌شنبه	سخنرانی فدرال رزرو آمریکا، (تغییرات سالیانه) شاخص قیمت تولیدکننده ژاپن
۱۴۰۳/۰۸/۲۳	چهارشنبه	نرخ تورم (سالانه) آمریکا، تغییرات سهام نفت خام مؤسسه نفت آمریکا (API)
۱۴۰۳/۰۸/۲۴	پنج شنبه	نرخ رشد تولید ناخالص داخلی (سالانه) ژاپن Q۳، (تغییرات سالیانه) تولیدات صنعتی اتحادیه اروپا
۱۴۰۳/۰۸/۲۵	جمعه	(تغییرات سالیانه) تولیدات صنعتی چین، نرخ بیکاری چین

مجامع عادی سالیانه هفته جاری

روز	تاریخ	نماد
شنبه	۱۴۰۳/۰۸/۱۹	بمیلا
یکشنبه	۱۴۰۳/۰۸/۲۰	قپیرا
چهارشنبه	۱۴۰۳/۰۸/۲۳	قتربت
پنجشنبه	۱۴۰۳/۰۸/۲۴	جوین

تحلیل تکنیکال – شاخص کل

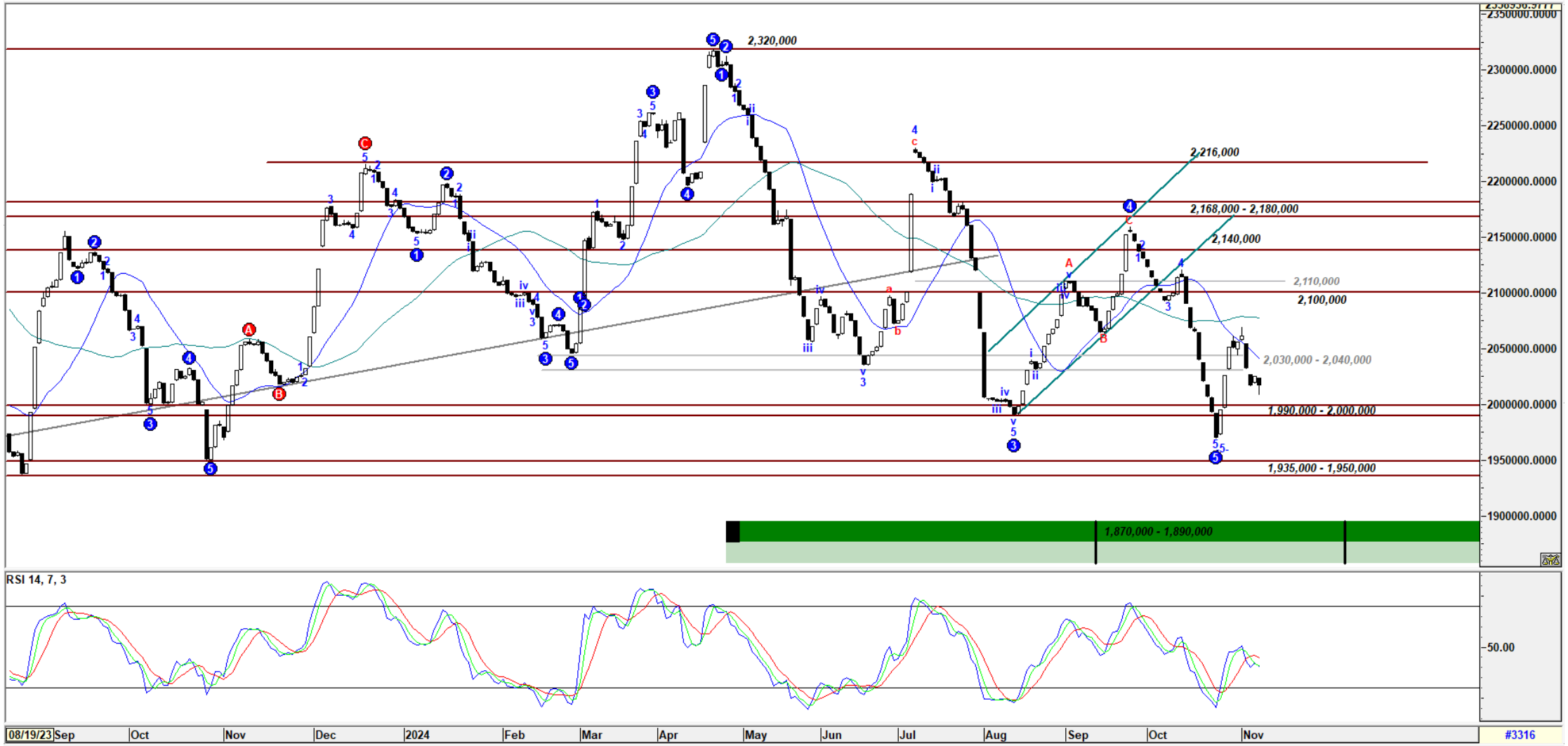

تحلیل تکنیکال – شاخص کل هم‌وزن

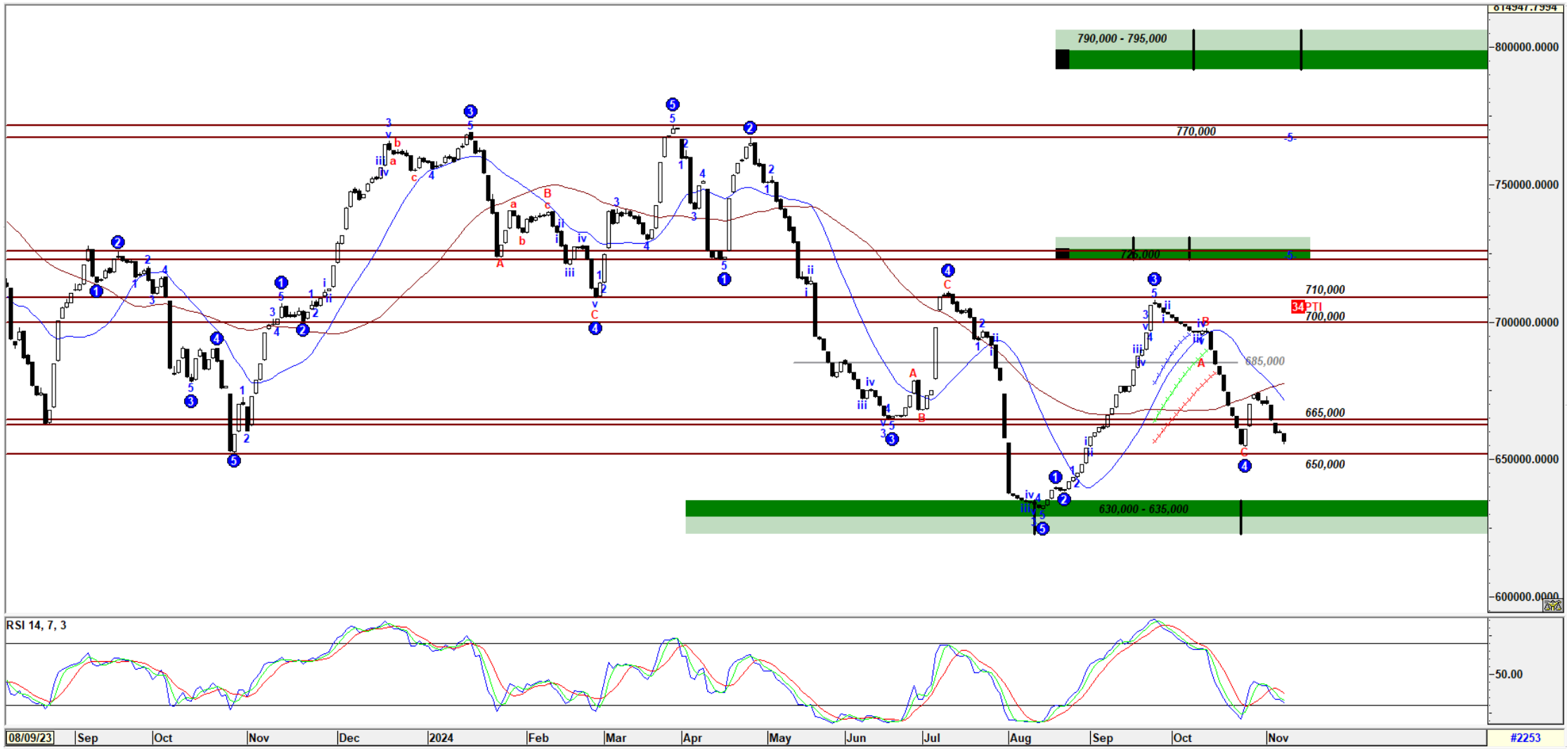

کارگزاری بانک ملت

bank mellat brokerage co.

Mellatcollege

Mellatcollege