کارگزاری بانک ملت
bank mellat brokerage co.

گزارش بررسی بازارهای جهانی

با نگاهی به بازار داخلی



هفته منتهی به ۲۵ آبان ۱۴۰۳

بازارهای جهانی

- تقویم اقتصادی
- بررسی وضعیت بازار جهانی
- دلار آزاد
- طلا
- نفت برنت

پتروشیمی

- متانول
- اوره
- پی‌وی‌سی
- پلی‌اتیلن سنگین
- استایرن
- پلی‌استایرن
- پروپیلن
- پلی پروپیلن
- آلکیل بنزن خطی
- سود کاستیک
- بنزن
- ای‌بی‌اس
- پارازایلین
- زایلین

پالایشی

- بنزین
- گازوئیل
- قیر
- وکیوم باتوم

فلزات اساسی

- آلومینیوم
- مس
- روی
- سنگ آهن
- بیلت
- ورق گرم

کشاورزی

- شکر
- گندم
- ذرت
- سویا

بورس کالا داخلی

- نرخ دلار پتروشیمی‌ها
- قیمت جهانی محصولات پتروشیمی

تقویم اقتصادی

- مهم‌ترین رویدادهای هفته پیش رو در جدول زیر ذکر شده است.

تاریخ	روز	رویداد	قبلی	پیش‌بینی
		تغییرات سهام نفت خام مؤسسه نفت آمریکا (API)	۰.۷۷۷M	
۱۹ نوامبر ۲۰۲۳	سه‌شنبه	(تغییرات سالیانه) نرخ تورم اتحادیه اروپا	۱.۷%	۲%
		نرخ اصلی وام یکساله چین	۳.۱%	۳.۱%
۲۰ نوامبر ۲۰۲۳	چهارشنبه	(تغییرات سالیانه) شاخص قیمت تولیدکننده آلمان	-۱.۴%	-۰.۹%
		نرخ تورم (سالانه) ژاپن	۲.۵%	۲.۲%
۲۱ نوامبر ۲۰۲۳	پنجشنبه	ضریب اطمینان مصرف کننده اتحادیه اروپا	-۱۲.۵	-۱۳
		PMI تولید ژاپن	۴۹.۲	۴۹.۷
۲۲ نوامبر ۲۰۲۳	جمعه	PMI ساخت و ساز اتحادیه اروپا	۴۶	۴۶.۲

بررسی وضعیت بازار جهانی

- **عملکرد اقتصاد آمریکا:** شاخص خرده فروشی آمریکا در ماه اکتبر بیش از انتظار افزایش یافت که بر قدرت مصرف‌کننده آمریکایی نسبت به نرخ‌های بهره محدودکننده تاکید دارد و دست فدرال رزرو را جهت حفظ هزینه‌های استقراض در بحبوحه رشد قیمت‌ها و ریسک‌های تورمی ناشی از سیاست‌های دولت آینده ترامپ حفظ می‌کند. در راستای اظهارات پاول، منطبق بر شرایط اقتصاد آمریکا، بانک مرکزی در چرخه کاهش سیاست انقباضی محتاطانه عمل می‌کند. دراین شرایط احتمال می‌رود فدرال به چرخه کاهشی نرخ بهره خود در سطح ۴ درصد علی‌رغم پیش بینی قبلی ۳ درصدی پایان دهد.

- **عملکرد اقتصاد حوزه یورو:** کمیسیون اروپا در پاییز ۲۰۲۴، رشد ۰.۸ درصدی تولید ناخالص داخلی را برای سال جاری مشابه برآورد بهار پیش‌بینی نمود. برای سال ۲۰۲۵، پیش‌بینی رشد اقتصادی با کـاهش از ۱.۴ درصد به ۱.۳ درصد ارزیابی شد در حالیکه برای سال ۲۰۲۶ رشد اقتصادی منطقه یورو با افزایش ۱.۶ درصدی پیش بینی می‌شود. از طرفی، به جز افزایش جزئی در ماه اکتبر به دلیل افزایش قیمت‌های انرژی، تورم در منطقه یورو در ۲۰۲۴ نصف تورم سال ۲۰۲۳ بوده و ۲.۴ درصد در مقایسه با رقم ۵.۴ درصدی آن در ۲۰۲۳ ارزیابی شد. انتظار می‌رود در سال‌های ۲۰۲۵ و ۲۰۲۶ تورم با کاهش بـه ترتیـب ۲.۱ درصد و ۱.۹ درصد برسد.

- **عملکرد اقتصاد چین :** در اکتبر، تولید صنعتی در چین کمتر از حد انتظار رشد کرد، اما فروش خرده‌فروشی سریع‌ترین رشد خود را از فوریه تجربه کرد. در همین حال، آژانس آمار چین نسبت به چالش‌های داخلی و جهانی هشدار داد و رشد برخی شاخص‌های کلیدی را به اجرای سریع سیاست‌های موجود و اقدامات حمایتی جدید اخیر نسبت داد.

- **بازار بدهی آمریکا**: بازدهی اوراق ۱۰ ساله خزانه‌داری آمریکا بر خلاف روند کاهشی هفته پیش خود تحت تاثیر دیدگاه کاهشی کمتر نرخ بهره فدرال رزرو نسبت به پیش بینی قبلی در سال آینده در پایان هفته اخیر در سطح ۴.۴۵ درصد نزدیک به بالاترین سطح از ژوئن قرار گرفت.

- **بازار سهام آمریکا:** بازار سهام آمریکا در هفته اخیر به شدت کاهش یافت، به طوریکه S&P ۲.۲ درصد و Nasdaq ۲.۹ درصد افت هفتگی را ثبت کردند. واکنش سرمایه‌گذاران به اظهارات جروم پاول، در مورد احتمال عدم کاهش نرخ بهره آتی فدرال با اشاره به بازار کار انعطاف پذیر و ثبات تورم سقوط بازار سهام را سبب شد. در این میان شرکتهای بزرگ فناوری مانند اندویا و آمازون زیان قابل توجهی را تجربه کردند.

- **بازار سهام جهانی در هفته اخیر:** بازار جهانی سهام پس از پیروزی ترامپ در هفته گذشته، برای سه روز متوالی به بالاترین حد خود رسیدند، اگرچه با توجه به احتمال کاهش نرخ بهره فدرال رزرو آمریکا، شاخص MSCI از سطح رکورد آن عقب‌نشینی کرد و در پایان هفته با کاهش ۲.۱ درصدی بسته شد. بورس‌های بزرگ اروپا نیز در جمعه گذشته روند کاهشی را به دلیل اظهارات پاول مبنی بر کاهش احتمال بیشتر نرخ بهره فدرال رزرو تجربه کردند. با در نظر گرفتن مقیاس هفتگی، هر دو Euro STOXX ۵۰ و Euro STOXX ۶۰۰ حدود ۰.۷٪ کاهش یافته‌اند. در بازار سهام آسیا، شاخص هانگ سنگ در بورس هنگ کنگ تحت تاثیر تنش با غرب بویژه آمریکا روند نزولی با ۶.۳ درصد سقوط هفتگی را ثبت نمود.

تحلیل تکنیکال دلار آزاد

نکات تحلیل	
قیمت فعلی (تومان)	۶۸,۵۰۰
مقاومت اول (تومان)	۷۰,۰۰۰
مقاومت دوم (تومان)	۷۱,۰۰۰
حمایت اول (تومان)	۶۷,۰۰۰
حمایت دوم (تومان)	۶۵,۰۰۰

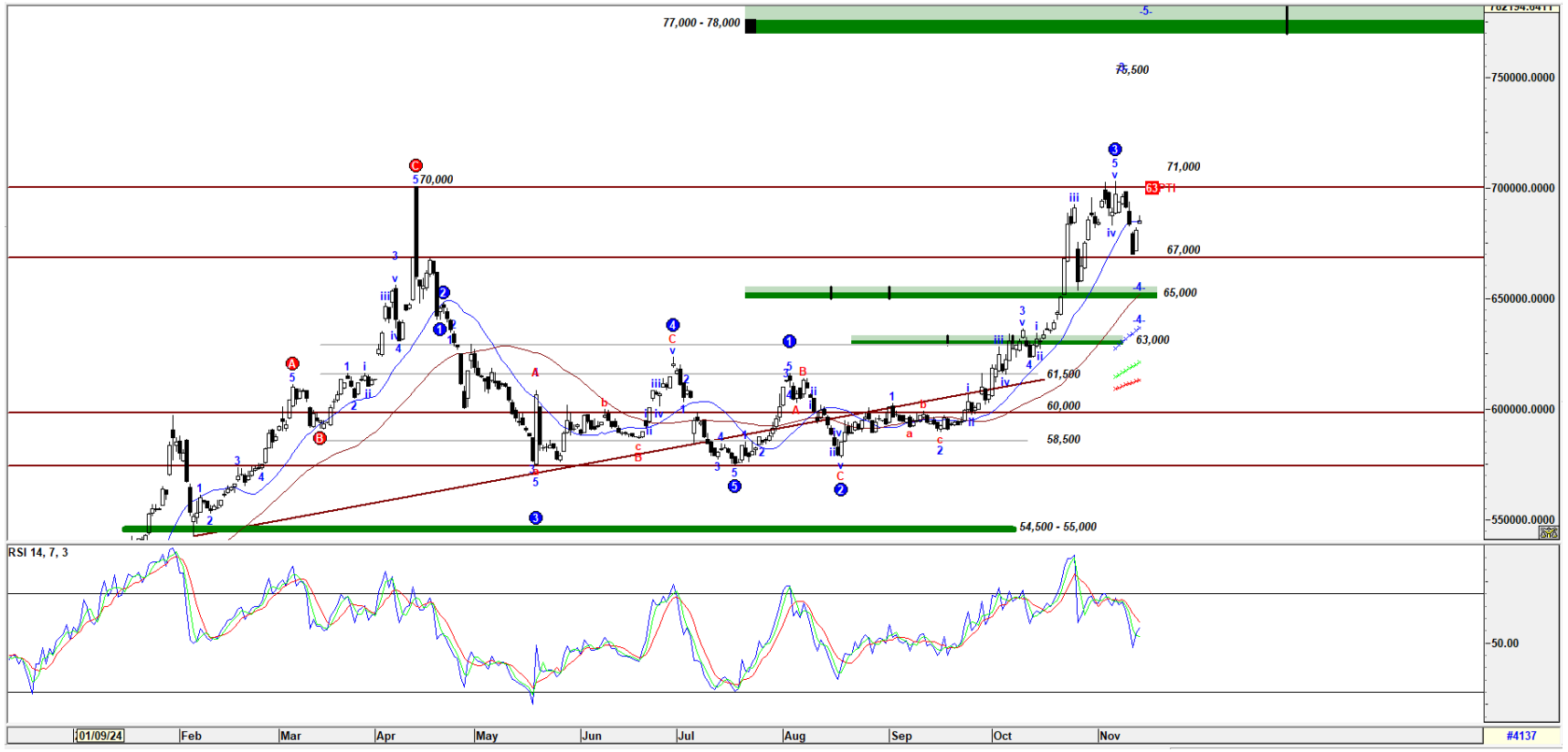

- در تایم‌فریم روزانه، قیمت دلار در محدوده‌ای نوسانی بین ۶۷,۰۰۰ تا ۷۰,۰۰۰ تومان واقع شده است و در پایان هفته به ۶۸,۵۰۰ رسیده است؛ انتظار می‌رود در کوتاه‌مدت، قیمت دلار بار دیگر به سمت مقاومت ۷۰,۰۰۰ تومان حرکت کند.

تحلیل بازار جهانی انس طلا

- طلا در پایان هفته گذشته به دلیل تقویت دلار آمریکا و کاهش انتظارات برای کاهش نرخ فدرال رزرو در ۲،۵۶۱ دلار در هر اونس معامله شد و بدترین عملکرد هفتگی خود از ژوئن ۲۰۲۱ را ثبت نمود.

- رئیس فدرال رزرو در پنجشنبه گذشته با اشاره به اقتصاد مقاومتی، بازار کار قوی و تورم پایدار، عدم نیاز فوری به کاهش نرخ بهره و رویکردی محتاطانه برای تعدیل سیاست پولی را اعلام نمود. پس از اظهارات او، اعتماد بازار به کاهش نرخ بهره در دسامبر کاهش یافت. علاوه بر این، انتظار می‌رود سیاست افزایش تعرفه، کاهش مالیات و افزایش کسری بودجه در دولت ترامپ منجر به رشد تورم و محدودیت فدرال رزرو در کاهش هزینه‌های استقراض شود.





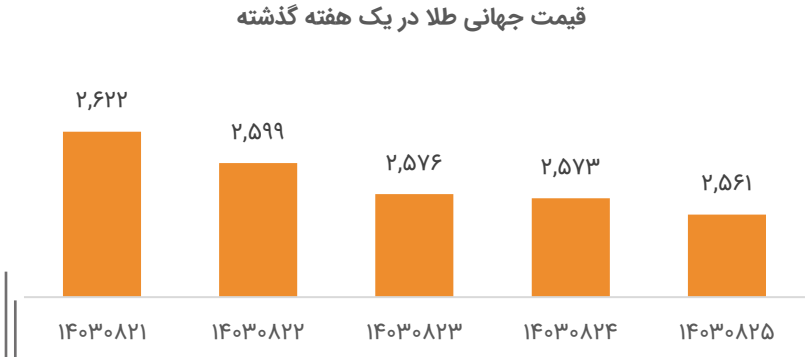

تحلیل تکنیکال طلا (انس)

نکات تحلیل	
قیمت فعلی (دلار)	۲,۵۶۱
مقاومت اول (دلار)	۲,۶۰۰
مقاومت دوم (دلار)	۲,۶۸۰
حمایت اول (دلار)	۲,۵۳۰
حمایت دوم (دلار)	۲,۴۸۰



- در تایم‌فریم روزانه، قیمت طلا در طول هفته به حمایت ۲,۵۳۰ دلار رسید اما در پایان هفته با قیمت ۲,۵۶۱ دلار به کار خود پایان داد؛ می‌توان انتظار داشت قیمت پس از پولبک به مقاومت شکسته شده، روند نزولی را ادامه دهد به محدوده‌های حمایتی پایین‌تر برسد.

تحلیل بازارجهانی روند اونس طلا و شاخص دلار

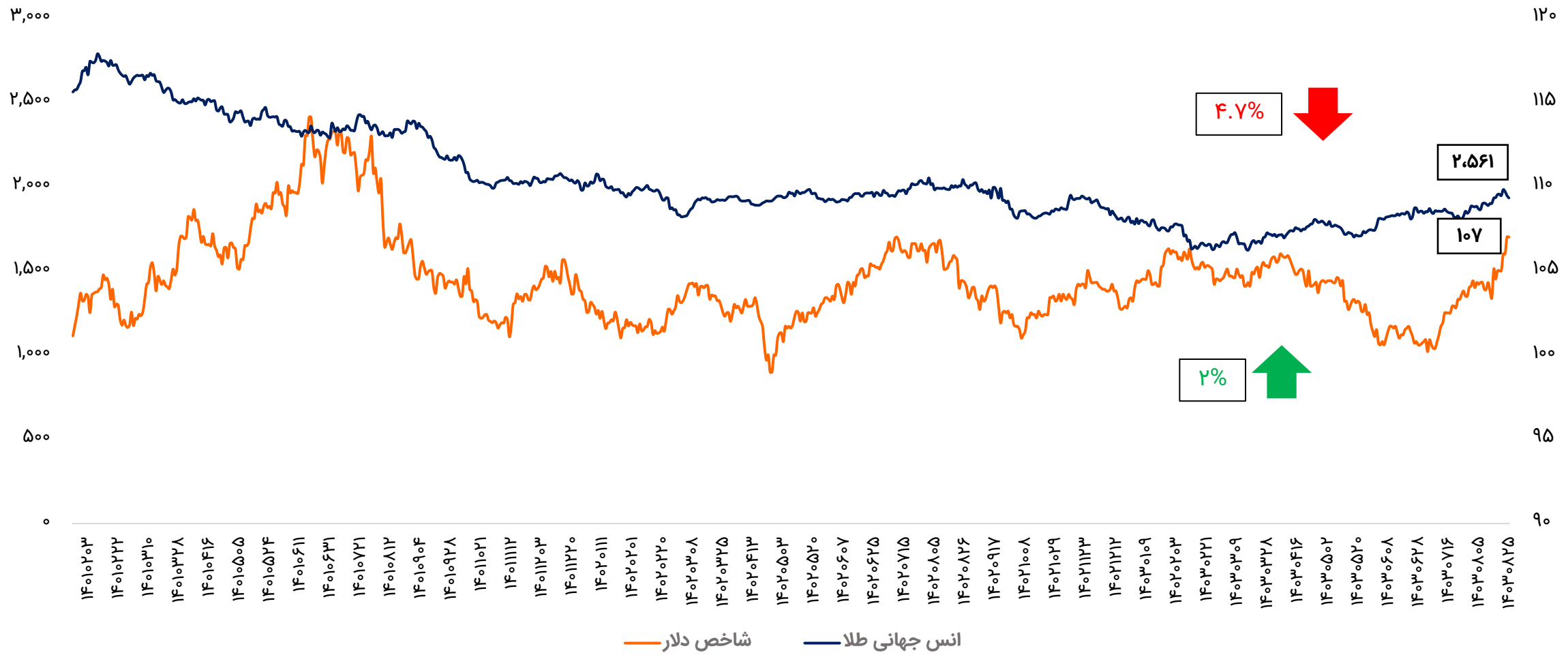

تحلیل بازار جهانی نفت

- معاملات نفت خام برنت در هفته گذشته بر اثر فشار ناشی از نگرانی‌ها در مورد کاهش تقاضای چین و تقویت دلار آمریکا به ۷۱ دلار در هر بشکه رسید و کاهش هفتگی ۴ درصدی را ثبت کرد.
- این در شرایطی است که فرآوری نفت خام چین در ماه اکتبر ۴.۶ درصد کاهش یافته که منعکس کننده تولید کندتر کارخانجات و مشکلات مداوم از سمت تقاضا بود.
- علاوه بر این، آژانس بین‌المللی انرژی و اوپک هر دو پیش‌بینی رشد تقاضای جهانی خود را کاهش دادند و بر اساس پیش‌بینی آژانس بین‌المللی انرژی مازاد عرضه ۱ میلیون بشکه در روز در سال ۲۰۲۵ وجود خواهد داشت.
- از طرفی، تقویت دلار آمریکا به بالاترین حد در ۲ سال گذشته منجر به فشار بیشتر بر قیمت‌ها شده و تقاضا کالایی با قیمت دلاری را کاهش داد.
- در هفته اخیر بر اساس گزارش داده‌های اداره اطلاعات انرژی آمریکا، ذخایر نفت خام آمریکا به ۲.۱ میلیون بشکه به بیش از انتظارات افزایش ۱.۹ میلیون بشکه‌ای افزایش یافته است.

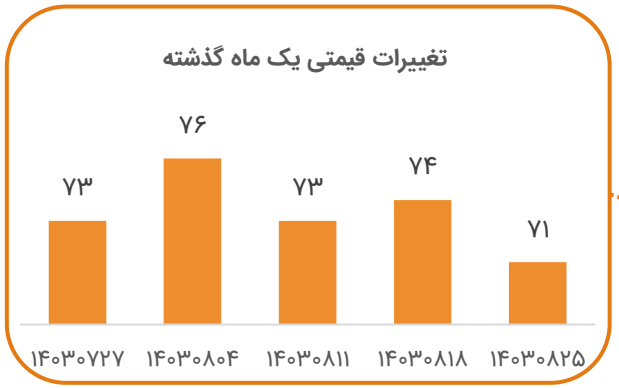

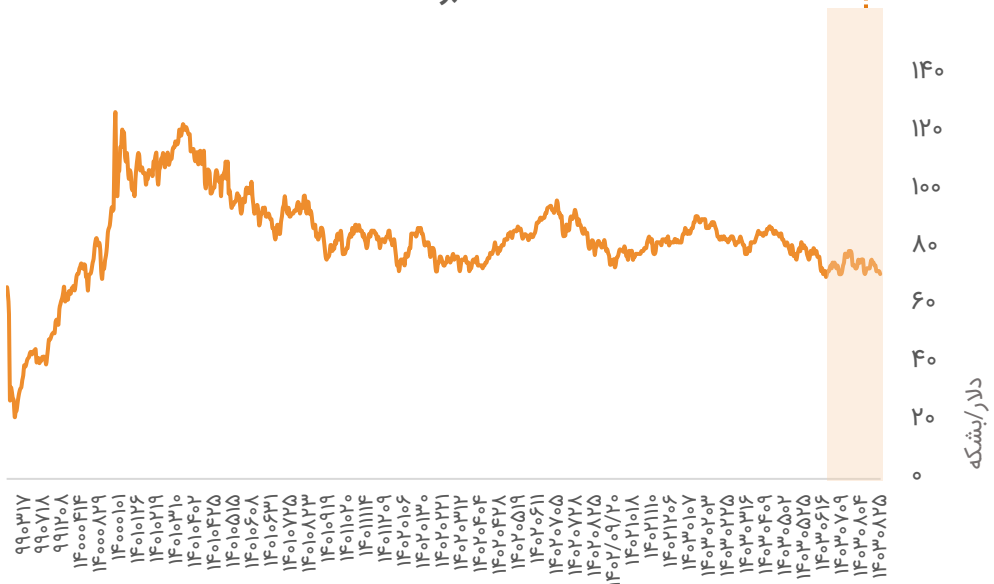

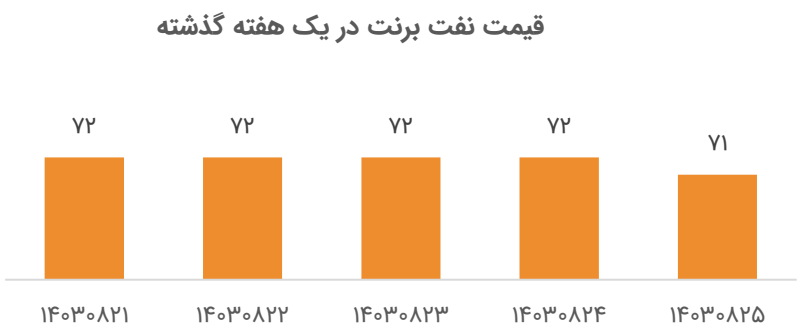

تحلیل تکنیکال نفت برنت

نکات تحلیل	
قیمت فعلی (دلار)	۷۰.۸
مقاومت اول (دلار)	۷۳
مقاومت دوم (دلار)	۷۶
حمایت اول (دلار)	۷۰-۷۱
حمایت دوم (دلار)	۶۷



- در تایم‌فریم روزانه، شاهد نوسانات قیمت در کانال نزولی میان‌مدتی هستیم؛ همچنان در کوتاه‌مدت، روند خنثی و نوسانی دنبال می‌شود؛ در پایان هفته قیمت نفت به محدوده حمایتی ۷۰ – ۷۱ دلار رسید و در صورت از دست دادن این محدوده، افت بیشتر تا کف کانال نزولی در محدوده ۶۷ دلار انتظار می‌رود.

تحلیل بازار جهانی متانول

- وضعیت بازار متانول آسیا در ۱۵ نوامبر چندان تغییر نکرد و فعالیت معاملات نقدی در سراسر منطقه حجم کمی داشت و بخشی از فعالان بازار بر روی مذاکرات قرارداد برای سال آینده متمرکز بودند.
- متانول CFR چین در ۱۵ نوامبر با کاهش ۳.۵ دلاری نسبت به روز قبل به ۲۸۵.۵ دلار در هر تن رسید.
- قیمت متانول هند در ۱۴ نوامبر، تحت فشار انتظاراتی که چندین محموله ایرانی در نوامبر و نیمه اول دسامبر در بنادر هند ایجاد کردند کاهش یافت. محموله‌های ایرانی بازار متانول هند را به خوبی تأمین کرده و در کوتاه‌مدت هیچ کمبودی در عرضه مشاهده نخواهد شد. با وجود عرضه‌های محدود از سوی تولیدکنندگان عربستانی به دلیل بازدهی بهتر در مقاصد دیگر تمایل خرید در طول هفته عمدتاً پایدار بود و پیشنهاد خریداران در حدود ۲۸۰ دلار به ازای هر تن CFR هند شنیده شد در حالیکه فروشندگان به دنبال قیمت‌هایی بالای ۲۹۰ دلار به ازای هر تن CFR هند بودند.

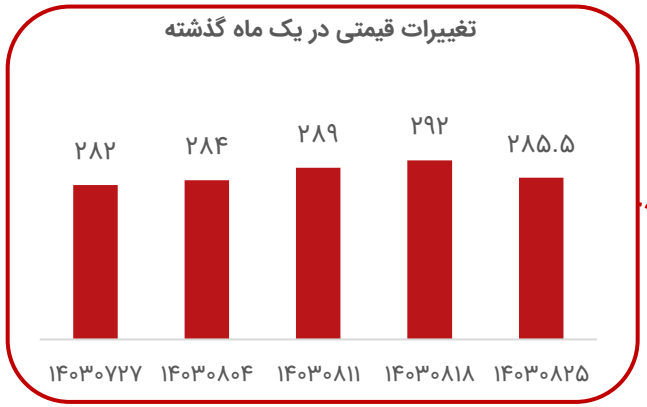



تحلیل بازار جهانی اوره

- اوره خاورمیانه در هفته گذشته با کاهش در ۳۲۶ دلار بر تن معامله شد. انتظار بر این است تولیدکنندگان اوره خاورمیانه نیمی از حجم تقاضا شده در مناقصه را با حدود قیمت ۳۴۰ دلار در هر تن فوب تامین کرده و بر عرضه مسلط شوند.
- در ایران، قیمت‌های اوره گرانول به ۳۰۰ تا ۳۱۱ دلار در هر تن فوب کاهش یافت که نشان‌گر روند کاهشی بازارهای بین‌المللی است. تولیدکنندگان در آغاز هفته قیمت‌های اوره گرانول را به ۳۱۱ دلار در هر تن فوب اعلام کردند که نسبت به ۳۲۵ دلار در هر تن فوب یک هفته پیش کاهش یافته است. لردگان یک مناقصه فروش برای ۳۰,۰۰۰ تن اوره گرانول را به پایان رساند و گزارش شده که این محموله با قیمت حدود ۳۰۵ دلار در هر تن فوب فروخته شده است. با این حال، پیشنهادات در بازار تا زمان تهیه این گزارش به ۳۰۰ دلار در هر تن فوب و پایین‌تر کاهش یافته بود. مسجد سلیمان در تاریخ ۹ نوامبر یک مناقصه فروش برای مجموع ۱۱۰,۰۰۰ تن را به پایان رساند، اما این درخواست به دلیل اینکه بالاترین پیشنهاد ۲۹۰ دلار در هر تن فوب لغو شد. انتظار می‌رود مناقصه دیگری در هفته آینده برگزار شود. خراسان نیز در تاریخ ۱۲ نوامبر یک مناقصه برای عرضه ۲۵,۰۰۰ تن اوره برگزار کرد، اما به فروش نرسید .
- IPL هند در مناقصه خود در تاریخ ۱۱ نوامبر، ۱.۰۳ میلیون تن اوره را با قیمت ۳۶۲ دلار به ازای هر تن CFR سواحل غربی تأمین کرده است و به مقدار هدف‌گذاری اعلام شده خود دست یافت. قدرت فروش داخلی اوره در ماه نوامبر برای زمان‌بندی مناقصه بعدی هند بسیار حائز اهمیت خواهد بود.

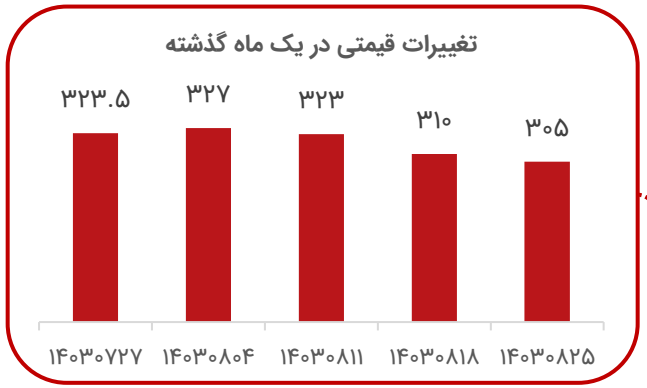



تحلیل بازار جهانی پی‌وی‌سی

- در هفته گذشته در شرق آسیا در آستانه اعلام قیمت‌های پیشنهادی محموله‌های پی‌وی‌سی برای ماه دسامبر که قرار است طی هفته‌های آتی اعلام گردد، بازار پی‌وی‌سی با ثبات ارزیابی شد. قیمت پی‌وی‌سی سی‌اف‌ار چین و سی‌اف‌ار جنوب شرقی آسیا بدون تغییر هردو ۷۶۰ دلار بر تن ارزیابی شد. اغلب فعالان بازار در انتظار اعلام پیشنهادات قیمتی جدید پی‌وی‌سی برای محموله‌های ماه دسامبر بودند که احتمالا بدون تغییر یا به دلیل افزایش هزینه‌های حمل و نقل تاحدودی افزایش یابد.

- از سوی دیگر قیمت محموله‌های دلاری بر مبنای سی‌اف‌ار چین/ جنوب شرقی آسیا در بحبوحه افزایش قیمت دلار در برابر ارزهای آسیایی مانند یوان چین، گران محسوب می‌گردد. قیمت محموله‌های پیشنهادی برای ماه نوامبر سی‌اف‌ار چین، سی‌اف‌ار هند، فوب تایوان و سی‌اف‌ار جنوب شرقی آسیا به ترتیب ۷۸۰ دلار بر تن، ۸۰۰ دلار بر تن، ۷۳۰ دلار بر تن و ۸۰۵ دلار بر تن ارزیابی شد.

- در چین تولیدکنندگان پی‌وی‌سی احتمالا در ماه‌های آینده به دلیل چشم‌انداز رکود بخش ساخت و ساز، صادرات را تسریع خواهند نمود. اقتصاد چین در سال آینده احتمالا به دلیل اعمال تعرفه‌ها بر کالاهای چینی در دوره ریاست جمهوری ترامپ، با آسیب بیشتری روبرو گردد. در چین شرکت " Tianjin LG Bohai Chemical" پس از پایان تعمیر و نگهداری برنامه‌ریزی شده مجددا فعالیت خود را آغاز نمود. این شرکت دارای یک کارخانه پی‌وی‌سی با ظرفیت تولید ۴۰۰،۰۰۰ تن در سال می‌باشد.

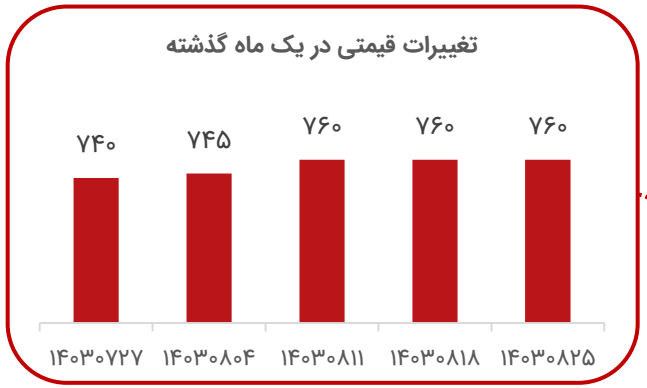

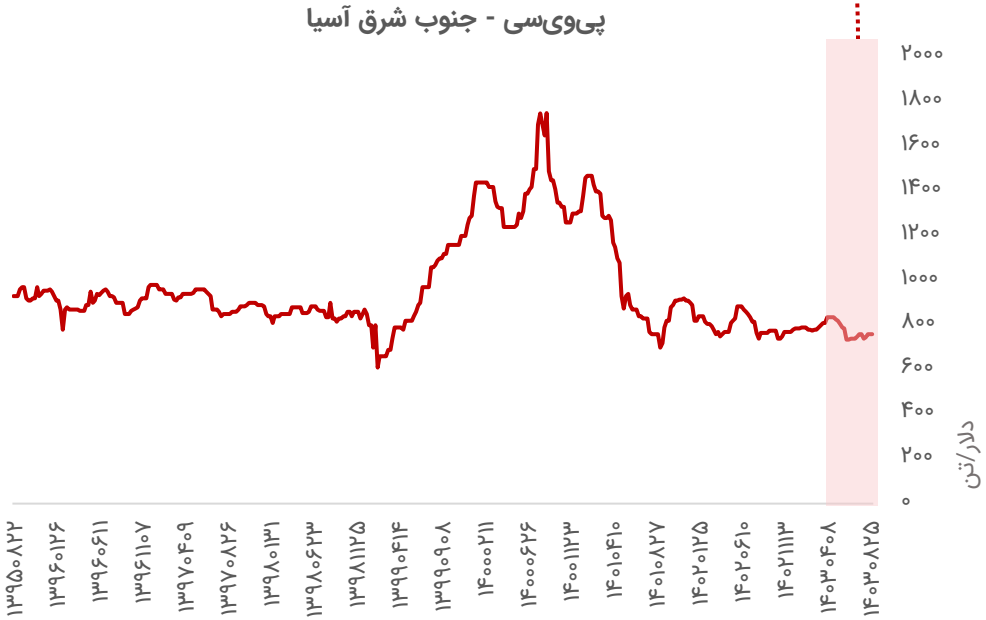

تحلیل بازار جهانی پلی‌اتیلن

- در هفته گذشته در بازار شرق آسیا قیمت پلی اتیلن با ثبات ارزیابی شد زیرا سطح موجودی انبارهای پلی اتیلن کافی بود و خریداران برای تامین محموله‌ها تعجیلی نداشتند.

- در چین بازار پلی اتیلن باثبات ارزیابی شد و سفارشات محدودی از خاورمیانه و جنوب شرقی آسیا صورت گرفت. قیمت پلی اتیلن در این منطقه بدون تغییر بود و حجم معاملات محدود باقی ماند. دولت چین در اوایل نوامبر بسته بدهی ۱.۴ تریلیون دلاری برای حمایت داخلی اعلام نمود اما بهبود قابل ملاحظه‌ای در شرایط اقتصادی اتفاق نیفتاد لذا در کوتاه مدت شرایط بازار همچنان نزولی می‌باشد.

- در جنوب شرقی آسیا شرایط بازار پلی اتیلن آرام بود و حجم معاملات محدود ارزیابی شد زیرا مصرف کنندگان به دلیل دارا بودن سطح کافی موجودی انبارها عمدتا در حاشیه بودند. افزایش اخیر دلار در برابر ارزهای جنوب شرقی آسیا مانند اندونزی و ویتنام موجب افزایش قیمت محموله‌های وارداتی شده است. لذا محموله‌های داخلی نسبت به محموله‌های وارداتی پلی‌اتیلن مقرون به صرفه‌تر می‌باشد. علیرغم تمایل پایین خریداران، تولیدکنندگان به دلیل هزینه‌های بالای مواد اولیه و حاشیه سود پایین تولید قیمت‌ها را ثابت نگه داشتند. در جنوب شرقی آسیا حاشیه سود اتیلن_پلی اتیلن سنگین گرید فیلم منفی ۱۲۰ دلار بر تن ارزیابی شد.

- در فیلیپین شرکت " JG Summit" به دلیل وقوع طوفان تولید خود را متوقف نموده است. این واحد تولیدی دارای ظرفیت تولید ۲۴۰،۰۰۰ تن در سال پروپیلن، ۷۰،۰۰۰-۸۰،۰۰۰ تن در سال بوتادین، ۳۲۰،۰۰۰ تن در سال پلی اتیلن سنگین/ پلی اتیلن سبک خطی، ۲۵۰،۰۰۰ تن در سال پلی اتیلن سنگین و ۳۰۰،۰۰۰ تن در سال پلی پروپیلن می‌باشد.

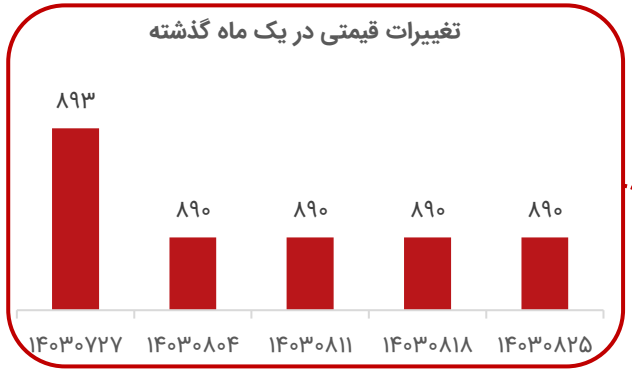



تحلیل بازار جهانی استایرن

- طی هفته گذشته قیمت استایرن در محدوده شرق آسیا با کاهشی نسبی همراه بود و به ۱،۰۱۹ دلار سی‌اف‌آر چین و ۱،۰۰۴ دلار فوب کره‌جنوبی به ازای هر تن رسید.
- تحلیل‌گران معتقدند که با توجه به مالیات وضع شده بر موجودی انبار در آمریکا، امکان صادرات این محموله‌ها با آسیا وجود دارد، این در صورتی است که قیمت‌های پایین استایرن در حال حاضر، مانعی برای وقوع این رخداد می‌باشد.
- در چین برخلاف نرخ عملیاتی تولید استایرن که با کاهشی نسبی به ۶۸ درصد رسید، نرخ عملیاتی صنایع پایین‌دستی این محصول مانند پلی استایرن با افزایش همراه بود و به ۶۳ درصد رسید.
- روند کاهش تقاضای این محصول در بازار هند، مانند هفته‌های پیش ادامه داشت و قیمت این محصول در بندر "کاندلا" با حدود ۲ روپیه کاهش به ۹۵ روپیه به ازای هر کیلوگرم رسید.

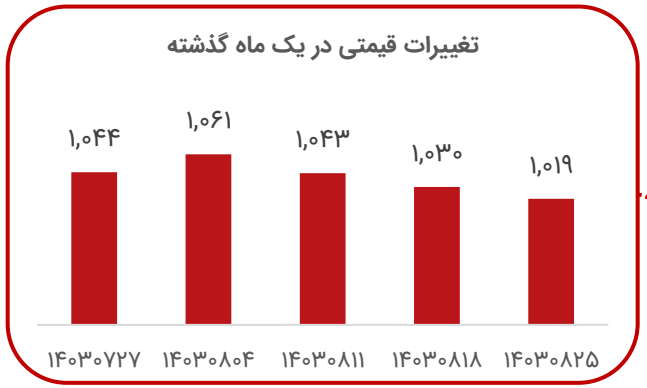



تحلیل بازار جهانی پلی استایرن

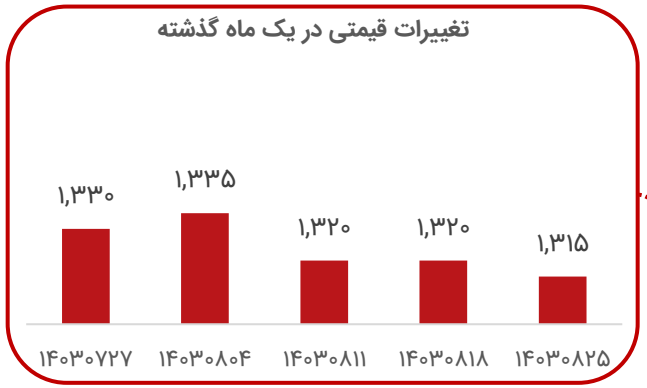

- در هفته گذشته در بازار آسیا عرضه و تقاضای پلی استایرن با ثبات ارزیابی شد. این در شرایطی است که خریدهای پراکنده از سوی مصرف‌کنندگان صنایع پایین دستی پلی استایرن صورت گرفت. بطور کلی عرضه پلی استایرن از تقاضا پیشی گرفته است. خریداران منطقه‌ای پلی استایرن با توجه به شرایط ضعیف بازار استایرن درخواست ارائه تخفیفات بیشتری نمودند این در حالی است که تولیدکنندگان در تلاش بودند جهت افزایش حجم معاملات نقدی فضای بیشتری برای چانه‌زنی قیمتی در نظر بگیرند. فعالان بازار پلی استایرن انتظار دارند در هفته‌های پایانی سال ۲۰۲۴ تقاضا و حجم معاملات پایین باقی بماند. هزینه‌های لجستیک و نوسانات ارزی از جمله سایر عوامل تاثیرگذار بر معاملات محموله‌های دلاری پلی استایرن بود.

- در بازار داخلی چین به دنبال روند نزولی استایرن قیمت پلی استایرن کاهشی بود. تقاضای واردات پلی استایرن به دلیل کاهش ارزش یوان در برابر دلار آمریکا پایین باقی ماند.

- در جنوب شرقی آسیا تقاضای پلی استایرن قبل از پایان سال پایین بود. به دلیل روند نزولی استایرن در این منطقه خریداران پلی استایرن این منطقه درخواست ارائه تخفیفات بیشتری نمودند. به دلیل چشم انداز تقاضای پایین در ماه دسامبر تولیدکنندگان جهت افزایش انگیزه خریداران حدود ۲۰-۱۰ دلار بر تن بر فروش محصولات خود تخفیف لحاظ نمودند. تقاضا و عرضه کلی پلی استایرن در این منطقه عمدتا بدون تغییر بود. سایر عوامل از جمله ابهامات شرایط اقتصاد کلان، تغییرات هزینه‌های حمل و نقل و نرخ ارز بر شرایط بازار پلی استایرن در این منطقه تاثیرگذار بود.

- انتظار می‌رود قیمت پلی استایرن گرید مقاوم و معمولی سی‌اف‌ار چین احتمالا در ماه نوامبر و دسامبر کاهشی باشد. بازار منطقه‌ای پلی استایرن به دلیل بهبود حاشیه سود تولید احتمالا حساسیت کمتری نسبت به هزینه‌های تولید خواهد داشت. حاشیه سود تولید پلی استایرن در سه ماهه چهارم علیرغم تقاضای پایین احتمالا بهبود یابد.



تحلیل بازار جهانی پروپیلن

- در هفته گذشته در شرق آسیا قیمت پروپیلن به دنبال تقاضای پایین صنایع پایین دستی و عرضه بالا کاهشی بود.
- در چین علیرغم تعطیل شدن کارخانه‌های MTO، به دلیل خرید یک تولیدکننده پروپیلن جهت تامین مواد اولیه برای برآورده نمودن نیازهای پایین دستی، قیمت‌های داخلی پروپیلن حمایت شد اما قیمت پروپیلن سی‌اف‌ار چین به دلیل تقاضای پایین صنایع پایین دستی با کاهش ۸۴۵ دلار بر تن معامله شد. تولیدکنندگان پروپیلن در این منطقه در بحبوحه نوسانات قیمتی عمدتا موضع محتاطانه اتخاذ نمودند.
- در کره جنوبی نیز به دلیل حاشیه سود پایین صنایع پایین دستی خریداران رویکرد محتاطانه اتخاذ نمودند. به دلیل عرضه مناسب در بازار نقدی پروپیلن در این منطقه، خریداران در انتظار قیمت‌های پایین‌تر بودند.
- در تایوان تمایل خریداران پروپیلن پایین بود اما عرضه پروپیلن در سطوح مناسبی قرار داشت. یک تولیدکننده عمده در این منطقه مناقصه فروش ۱۰،۰۰۰ تن پروپیلن را برگزار نمود.
- در جنوب شرقی آسیا حجم معاملات پروپیلن محدود بود. یک تولیدکننده عمده پروپیلن در این منطقه حجم بالایی پروپیلن جهت برآورده نمودن نیاز خریداران جنوب شرقی آسیا عرضه نمود.

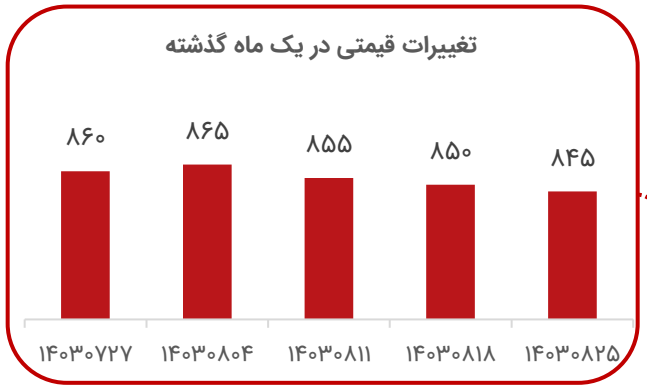



تحلیل بازار جهانی پلی پروپیلن

- در بازارهای شورای همکاری خلیج فارس و شرق مدیترانه حجم معاملات پلی پروپیلن محدود باقی ماند زیرا خریداران قبل از پایان سال مالی صرفا براساس نیاز خریداری می‌کردند. تقاضای پایین پلی پروپیلن در این مناطق شرایط بازار را تضعیف نمود.

- در هند پس از پایان جشنواره دیوالی تقاضای پلی پروپیلن محدود باقی ماند. پیشنهادات قیمتی رقابتی به ویژه برای محموله‌های پلی پروپیلن با مبدا GCC به دلیل کاهش موجودی انبارها در پایان سال مالی و تشدید نگرانی‌ها پیرامون مهلت اجرای گواهینامه‌های استاندارد BIS مطرح گردید. خرید محموله‌های پلی پروپیلن با قیمت‌های پایین‌تر به دنبال پیش‌بینی افزایش تقاضا در ماه‌های آتی صورت گرفت.

- در پاکستان شرایط بازار پلی پروپیلن مشابه روند بازارهای چین و هند آرام باقی ماند. افزایش تقاضا برای محصولات نهایی از جمله پلی اتیلن سبک موجب حمایت از قیمت‌ها شد.

- پیش بینی می‌شود قیمت‌گذاری تهاجمی پیش از پایان سال مالی بر شرایط بازار احتمالا تاثیرگذار باشد. پیش بینی افزایش تقاضا فصل برداشت هند در ماه‌های آینده خریدها تاحدودی می‌شود. تشدید تنش میان ایران و اسرائیل بر شرایط بازار پلی پروپیلن GCC و شرق مدیترانه تاثیرگذار خواهد بود.

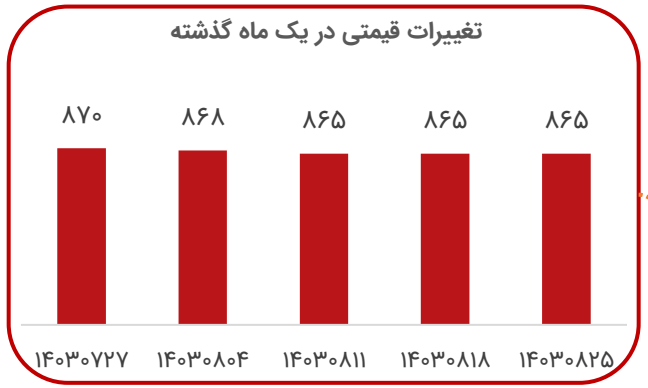

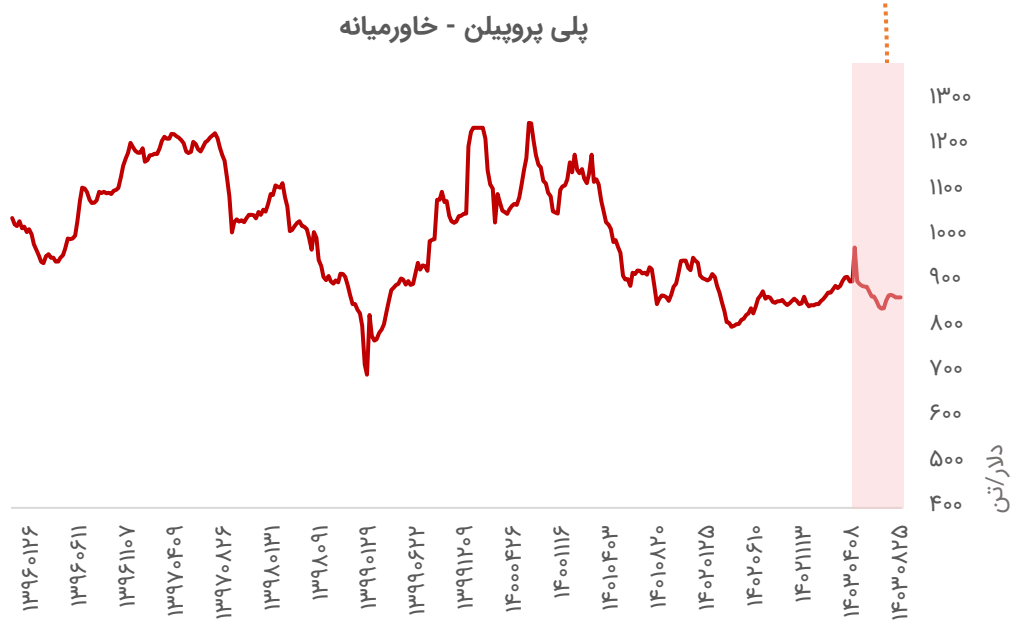

تحلیل بازار جهانی الکیل بنزن خطی

- بازار الکیل بنزن خطی (LAB) در آسیا همچنان راکد باقی مانده و تاکنون بهبود محدودی در حجم معاملات مشاهده شده است. تعطیلی دو کارخانه در حال تعمیر و نگهداری در شمال شرق آسیا، نتوانست علاقه خریداران را جلب کنند و خریداران به طور کلی همچنان عرضه را کافی می‌دانند.
- تقاضای داخلی چین همچنان ضعیف است و فروشندگان تمایل به صادرات داشتند. البته این در حالی بود که بیشتر بازارهای آسیا تقاضای قابل توجهی نداشتند و اشتهای بازار پایین بود.
- در هند، بازار داخلی و وارداتی پس از تعطیلی یک کارخانه به دلیل آتش‌سوزی در انبار پالایشگاه بالادستی آن، شاهد تقاضای قوی‌تری بود. فعالان هندی انتظار دارند که در کوتاه‌مدت ممکن است عرضه محدودتر شود و قیمت‌های صعودی شکل بگیرد.
- معاملات بازار LAB سولفونات (LAS) آسیا ضعیف بود زیرا تقاضا در سطح پایینی باقی ماند.
- انتظار می‌رود با تعمیرات دوره‌ای کارخانه‌ها، دسترسی به محصول دشوارتر شود. ضعف تقاضا و معاملات در بازار چین در کوتاه‌مدت غالب خواهد بود. پس از تعطیلی کارخانه‌ها، حجم معاملات بازار هند به دلیل عدم دسترسی مناسب تقویت می‌شود.

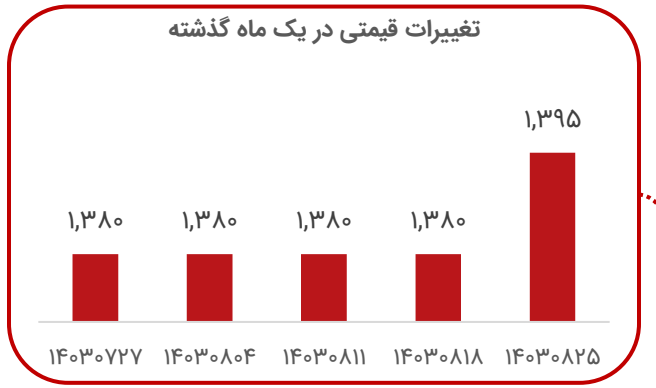

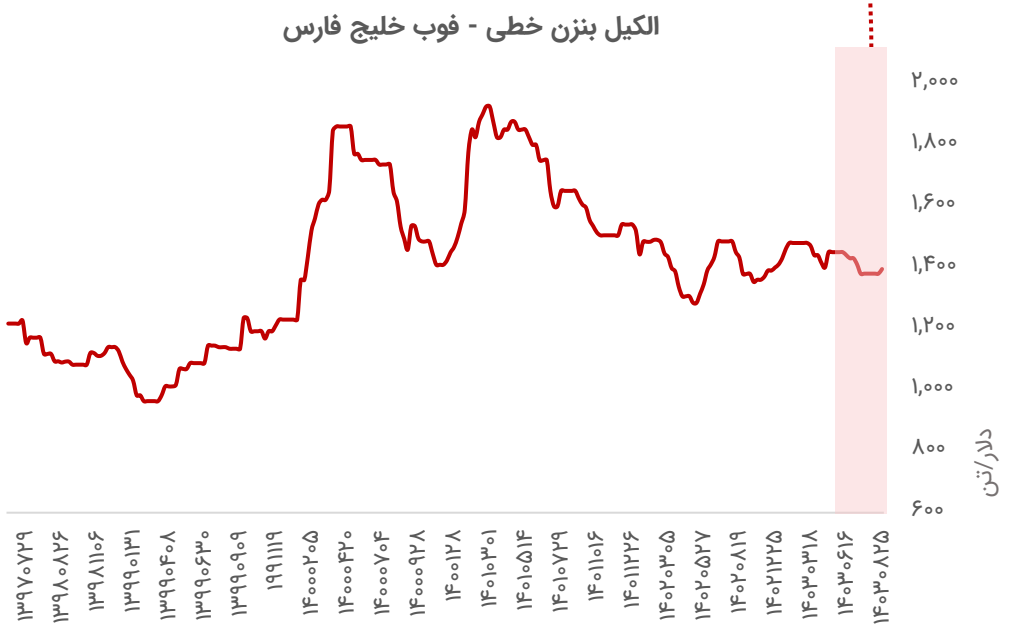

تحلیل بازار جهانی سود کاستیک

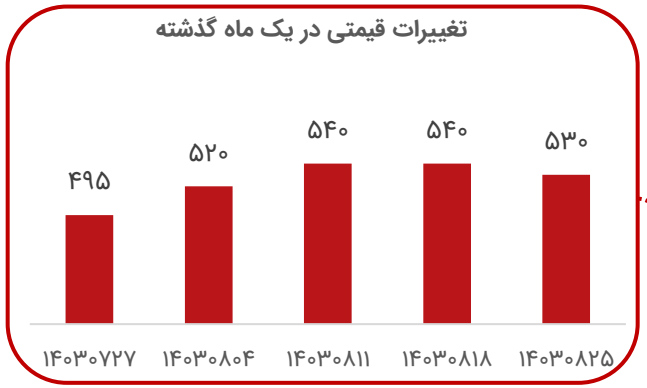

- در هفته گذشته در بازار آسیا عرضه سود کاستیک تاحدودی بهبود یافت. فعالان بازار پیشنهادات قیمتی محموله‌های سود کاستیک چین برای ماه دسامبر را رصد می‌نمودند زیرا عرضه داخلی سود کاستیک در این منطقه افزایش یافته است.

- در چین پس از کاهش ارزش یوان در برابر دلار آمریکا صادرات محموله‌های سود کاستیک جذاب‌تر شده است. سایر تولیدکنندگان سود کاستیک در بازار آسیا تعجیلی برای صادرات نداشتند و عمدتا بر تعهدات قراردادی متمرکز بودند. برخی تولیدکنندگان نیز از فروش به مناطقی مانند ساحل غربی آمریکا خودداری نمودند. فعالان بازار تردید داشتند که عرضه داخلی سود کاستیک در هفته‌های اخیر به حالت عادی بازگشته است یا خیر.

- در جنوب شرقی آسیا مذاکرات پیرامون معاملات محموله‌های سود کاستیک افزایش یافت اما شکاف بالای قیمتی خرید و فروش بر روند معاملات تاثیرگذار بود. فروشندگان تعجیلی برای کاهش قیمت‌ها نداشتند زیرا بر این باور بودند که تقاضای آلومینا اگرچه تاحدودی کاهش یافته اما همچنان بالاتر از سطح انتظار است. از سوی دیگر خریداران اعتقاد دارند که شرایط بازار سود کاستیک در حال حاضر به پایین‌ترین سطح خود نرسیده است.

- فعالان بازار انتظار دارند تقاضای پایین دستی به ویژه بخش آلومینا مناسب باقی بماند. در شرایطی که چشم‌انداز عرضه سود کاستیک در بحبوحه توسعه‌های آتی در چین، کره جنوبی و تایلند احتمالا بهبود یابد و ابهامات در بحبوحه تقویت دلار آمریکا و سیاست‌های آینده دولت ترامپ بالا می‌باشد.



تحلیل بازار جهانی بنزن

- در هفته گذشته قیمت بنزن در محدوده شرق آسیا با کاهش همراه بود و به ۸۶۸ دلار فوب کره جنوبی و ۸۸۷ دلار سی‌اف‌آر چین به ازای هر تن رسید.
- در صنایع بالادستی نیز قیمت‌ها عمدتا کاهشی بود به طوری که هر بشکه نفت به ۷۲ دلار و شاخص نفتا ژاپن نیز به ۶۱۹ دلار رسید در حالیکه قیمت مونومر استایرن سی‌اف‌آر چین با قیمت ۱،۰۱۹ دلار به ازای هر تن بدون تغییر باقی‌ماند.
- فعالیت واحد پالایش و واحدهای آروماتیک پایین‌دستی شرکت پتروشیمی "فوهاچوانگ" که هفته گذشته به دلیل تعمیرات متوقف شده بود، در این هفته مجددا راه اندازی خواهد شد که موجب فعالیت شرکت با تمام ظرفیت خود می‌شود.

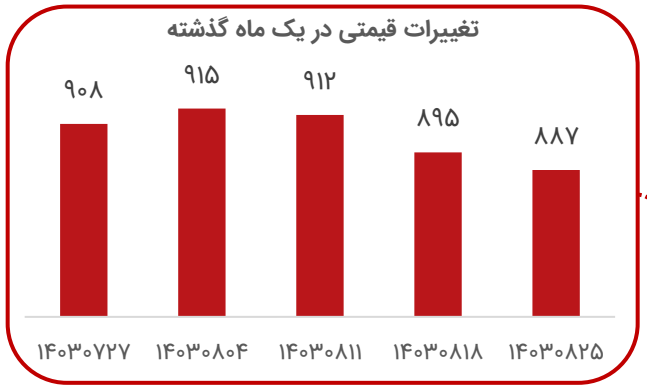

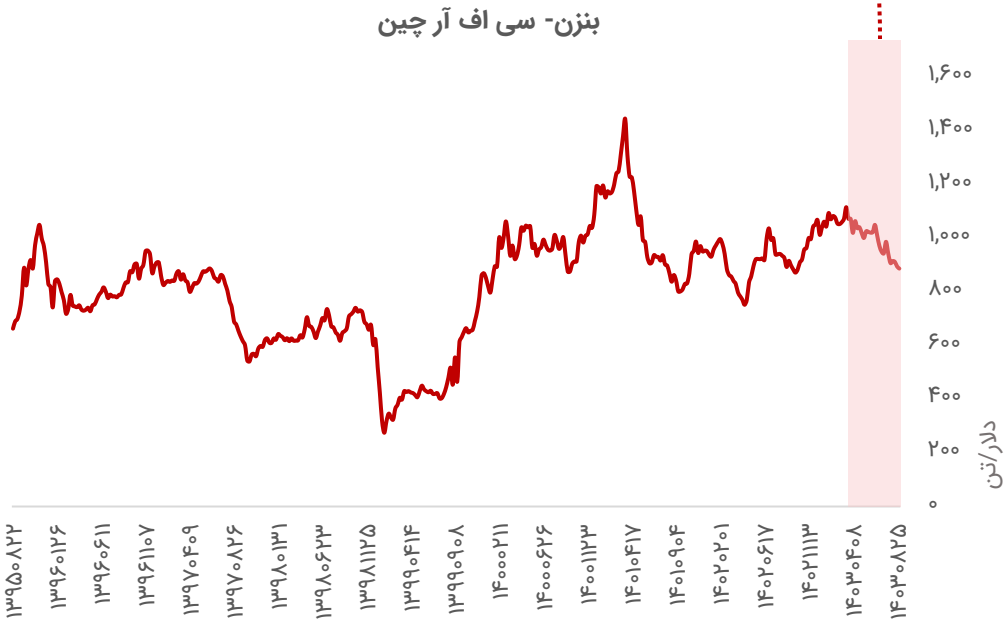

تحلیل بازار جهانی ای بی اس

- در هفته گذشته قیمت ای‌بی‌اس سی‌افـار چین و سی‌افـار جنوب شرقی آسیا با کاهش به ترتیب ۱،۴۱۰ دلار بر تـن و ۱،۴۲۵ دلار بر تن ارزیابی شد. تولیدکنندگان به دلیل روند نزولی صنایع بالادستی سطوح قیمتی پیشنهادی خود را بطور کلی کاهش دادند. قیمت مواد اولیه به ویژه بوتادین در هفته اخیر نزولی بود. علاوه بر ایـن تـداوم کـاهش ارزش یوان احتمالا هزینه‌های واردات ای‌بی‌اس را افزایش دهد.

- صادرات ای‌بی‌اس به جنوب شرقی آسیا به دلیل دسترسی بالا همراه با تقاضای پایدار بدون تغییر ارزیابی شد.

- در بخش مواد اولیه قیمت بوتادین سی‌افـار چین با کاهش ۱،۲۶۰ دلار بر تـن معاملـه شـد. قیمـت اکریلونیتریـل سی‌افـار آسیای شرق دور با افزایش ۱،۱۹۰ دلار بر تن معامله شد. قیمت استایرن سی‌افـار چـین بـا کـاهش ۱،۰۲۶ دلار بر تن معامله شد. هزینه‌های تولید ای‌بی‌اس در هفته اخیر ۲۳.۶۵ دلار بر تن کاهش یافت.

- در چین نرخ عملیاتی تولید ای‌بی‌اس با افزایش ۶۹.۱۱ درصد ارزیابی شد

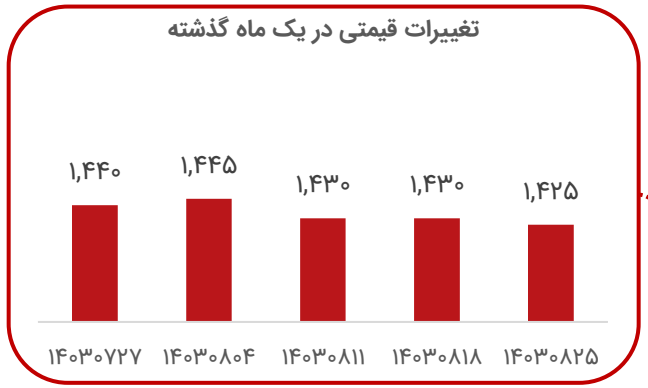

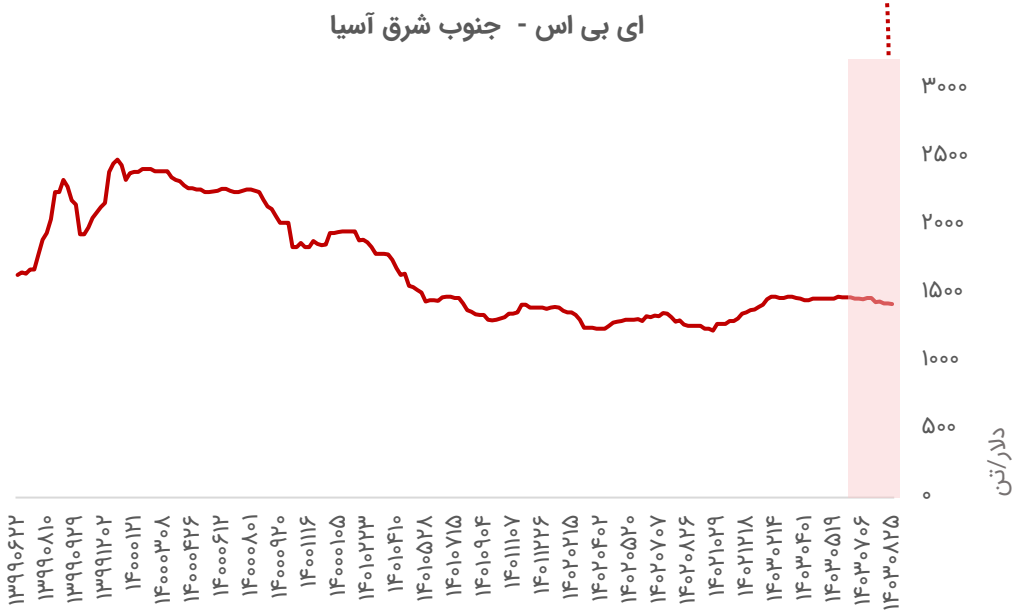

تحلیل بازار جهانی پارازایلین

- در هفته اخیر قیمت پارازایلین به دلیل تقاضای پایین و کاهش فعالیت صنایع پایین دستی در چین به پایین ترین سطح خود در سال ۲۰۲۴ رسید. علیرغم تغییرات جزئی در قیمت نفت قیمت پارازایلین با افت قابل ملاحظه‌ای روبرو شد که این موضوع عمدتا به دلیل کاهش فعالیت پلی استر صنایع پایین دستی در چین بود.
- در چین ذخایر پارازایلین به دلیل کاهش نرخ عملیاتی تولید صنایع پایین دستی ضعیف باقی ماند. نرخ‌های عملیاتی تولید کارخانه‌های پلی استر تا اوایل ماه نوامبر بالا بود و حدود ۹۰ درصد ارزیابی شد اما به دلیل انباشته شدن موجودی انبارها و نزدیک شدن به سال جدید فعالان بازار انتظار داشتند حجم فعالیت‌های تولید کاهشی گردد. این در شرایطی است که احتمالا عرضه‌های بیشتری از پارازایلین وارد بازار گردد که احتمالا بر قیمت‌ها تاثیر منفی به همراه داشته باشد.
- در چین شرکت پتروشیمی " Fuhaichuang" واحدهای آروماتیک خود را مجددا راه‌اندازی نمود. انتظار می‌رود تولید پارازایلین، بنزن و تولوئن با ظرفیت کامل آغاز گردد.

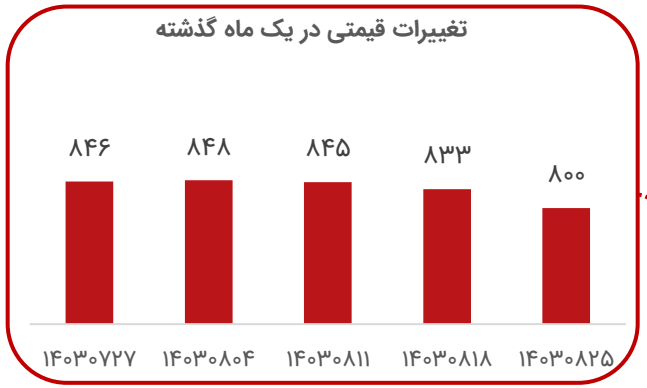



تحلیل بازار جهانی زایلین مخلوط

- در هفته گذشته قیمت زایلین فوب کره جنوبی با کاهش ۶۶۳.۶۲ دلار بر تن ارزیابی شد. افت قیمت زایلین عمدتا به دنبال کاهش قیمت نفتا و تولوئن بود. شاخص C+F ژاپن نیز با کاهش ۶۱۸.۵ دلار بر تن ارزیابی شد.
- قیمت تولوئن فوب کره جنوبی با کاهش ۶۹۹ دلار بر تن ارزیابی شد. میانگین هفتگی قیمت زایلین فوب کره جنوبی با کاهش ۷۲۰.۴ دلار بر تن ارزیابی شد. صادرات زایلین فوب کره در ماه اکتبر بیش از ۲ دوبرابر نسبت به مدت مشابه سال گذشته ارزیابی شد و با افزایش ۴۵ درصدی نسبت به ماه سپتامبر ۱۷۷،۹۹۲ تن محقق شد.
- صادرات زایلین به چین نسبت به مدت مشابه سال گذشته بیش از سه برابر افزایش یافت و ۱۴۴،۷۱۱ تن ارزیابی شد و نسبت به ماه قبل ۵۰ درصد افزایش یافت. در چین موجودی انبارها با کاهش نسبت به هفته ماقبل ۷۰،۰۰۰ تن ارزیابی شد. در چین تمایل به واردات زایلین پایین بود.
- در جنوب شرقی آسیا تقاضا زایلین پایین بود و قیمت‌ها باثبات ارزیابی شد. در ژاپن شرکت " Taiyo" تمام واحدهای تولیدی خود را به مدت ۳ ماه تعطیل نمود. این شرکت دارای ظرفیت ۷۰۰،۰۰۰ تن در سال زایلین و ۳۰۰،۰۰۰ تن در سال بنزن می‌باشد. انتظار می‌رود راه‌انداز مجدد واحدهای تولیدی در اواسط ماه مارس آغاز گردد.

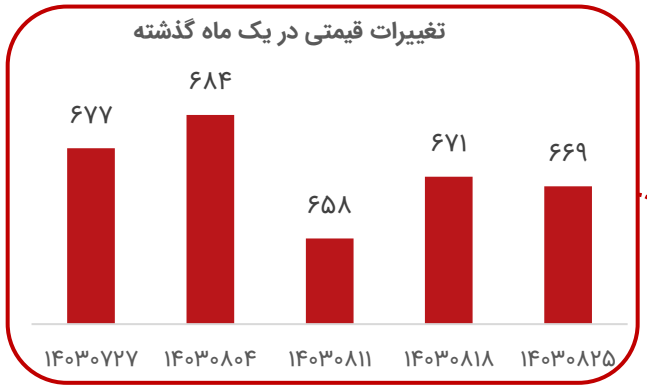

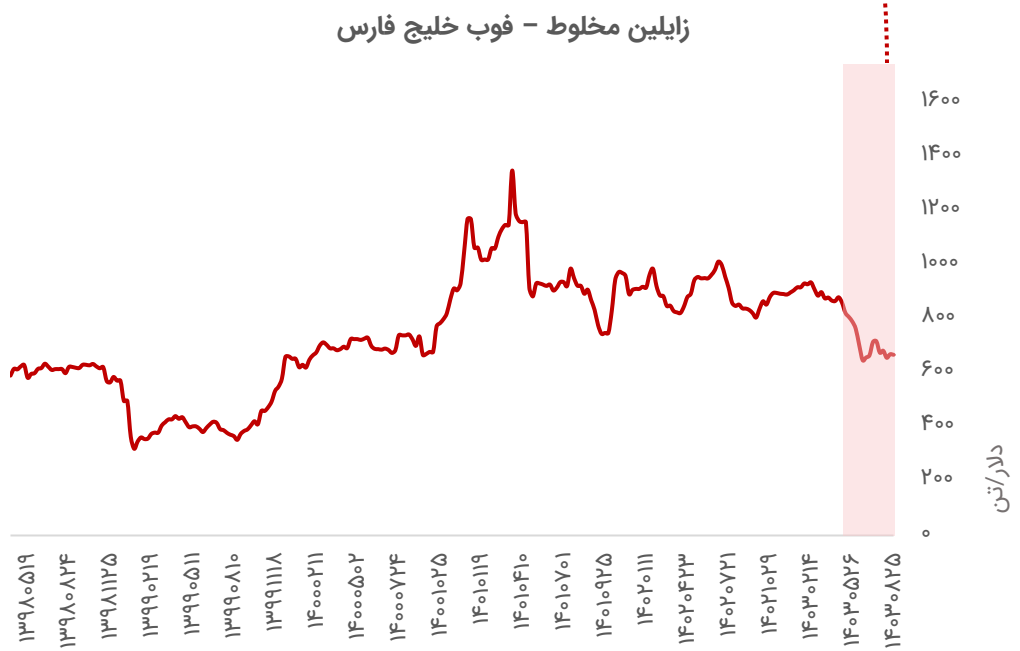

تحلیل بازار جهانی بنزین

- ذخایر بنزین در منطقه آمستردام-روتردام-آنتورپ در هفته منتهی به ۱۴ نوامبر ۳.۷۴ درصد افزایش یافت و به ۱.۱۶ میلیون تن یعنی بالاترین سطح هفت ماهه رسید.

- واردات بنزین سنگاپور در هفته منتهی به ۱۳ نوامبر ۱۱۱.۲۸ درصد افزایش یافت و به حدود ۴۲۲,۶۴۸ تن رسید، صادرات نیز با ۲۸۵.۱۶ درصد افزایش به حدود ۶۰۲,۵۵۷ تن رسید. بر اساس داده‌ها، صادرات خالص با افزایش قابل توجه ۵۱۲.۷۱ درصدی به ۱۷۹,۹۰۸ میلیون تن رسید و مجدداً صادرات خالص مثبت شد.

- در هفته منتهی به ۸ نوامبر، در حالیکه تقاضای بنزین به بالاترین سطح پنج هفته اخیر رسید، ذخایر بنزین در هفته ۲ درصد کاهش یافت و به پایین‌ترین حد در دو سال گذشته رسید. مجموع ذخایر بنزین آمریکا ۴.۴۰۷ میلیون بشکه کاهش یافت و به ۲۰۶.۸۷۳ میلیون بشکه رسید که پایین‌ترین سطح از ۴ نوامبر ۲۰۲۲ است. صادرات بنزین آمریکا در هفته ۳۳ درصد افزایش یافت.

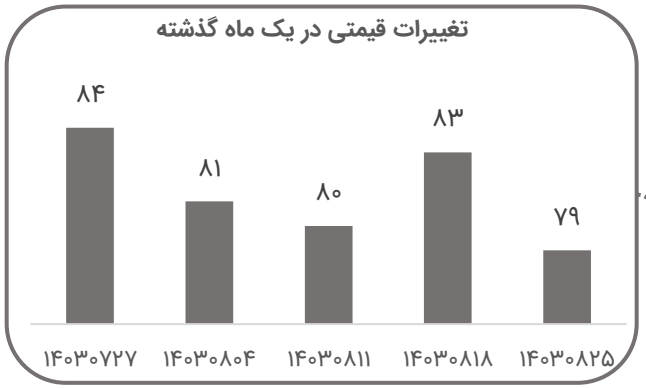



تحلیل بازار جهانی گازوئیل

- ذخایر گازوئیل در منطقه آمستردام-روتردام-آنتورپ در هفته منتهی به ۱۴ نوامبر ۱۸.۴ درصد افزایش یافت و به ۲.۴۱۹ میلیون تن رسید. میزان موجودی در بالاترین سطح از ۳ اکتبر می‌باشد. تقاضا در بازار اروپا بسیار نوسان دارد. این در حالی است که عرضه در سطح مناسبی باقی مانده است.

- در هفته منتهی به ۱۳ نوامبر، علیرغم افزایش پنج برابری واردات، سنگاپور به طور خالص، صادرکننده بنزین باقی ماند. میزان خالص صادرات در هفته گذشته به ۲۳۱,۰۱۶ تن رسید و از پایین ترین سطح شش هفته اخیر در هفته گذشته، یعنی ۴۶,۹۶۵ تن بازگشت.





تحلیل بازار جهانی محصولات پالایشگاهی

قیر

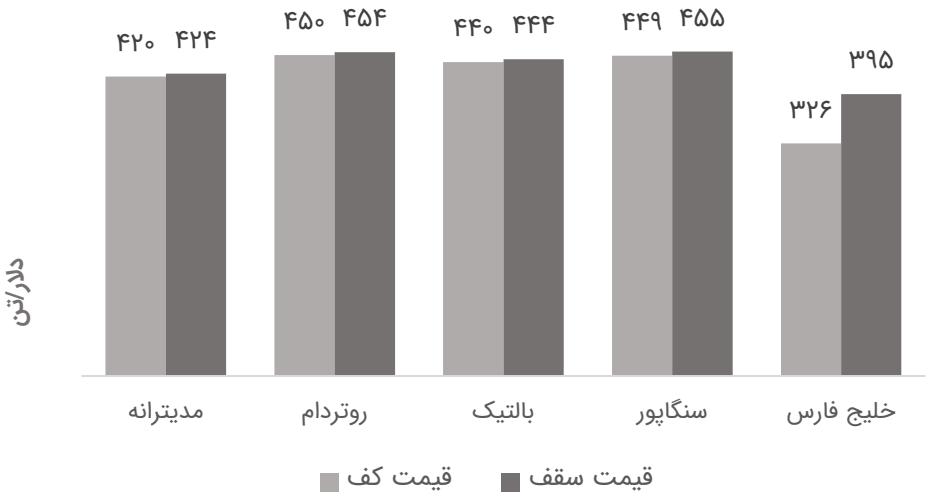

- در هفته گذشته قیمت قیر سنگاپور برای چهارمین هفته متوالی به دلیل تقاضای پایین نزولی شد و تقاضا واردات محموله‌های سنگاپور از جنوب شرقی آسیا به دلیل مصرف پایین نزولی بود.
- در اروپا قیمت محموله‌های صادراتی قیر نزولی بود. تقاضا قیر به دلیل نزدیک شدن به فصل زمستان در این منطقه و مرکز اروپا کاهشی بود.
- در منطقه مدیترانه قیمت‌های داخلی قیر به دلیل کاهش قیمت نفت کوره با سولفور بالا کاهشی بود.
- فعالیت‌های ساخت و ساز در نیجریه و بازارهای غرب آفریقا به دلیل فصل خشک و افزایش فعالیت آسفالت‌ریزی افزایش یافت.
- در ایران قیمت قیر به دنبال افزایش قیمت مواد اولیه وکیوم باتوم صعودی بود. اگرچه تقاضای واردات از هند پایین بود اما خریداران به دلیل عرضه محدود محموله‌های صادراتی از ایران، پیشنهادات قیمتی خود را افزایش دادند.

وکیوم باتوم

- در هفته گذشته عرضه وکیوم باتوم همچنان محدود بود و عمده تمرکز پالایشگاه‌ها بر تحویل رایگان وکیوم باتوم برای پیمانکاران داخلی و تولید HSFO برای تقاضای گرمایش زمستانی متمرکز بود. پالایشگاه‌های ملی تحویل وکیوم باتوم فروخته شده قبلی به تولیدکنندگان قیر را به تاخیر انداختند.
- در هفته اخیر ۱۳۲،۱۰۰ تن تقاضا وکیوم باتوم ثبت شد. تنها ۴۲،۰۰۰ تن توسط پالایشگاه اراک، تبریز و آبادان ۴۳-۲۳ دصد بالاتر از قیمت پایه فروخته شد. پالایشگاه اصفهان ابتدا ۳۰،۰۰۰ تن پیشنهاد داد اما به دلیل اینکه قیمت محموله‌ها ۵۸ درصد بالاتر از قیمت پایه در بورس کالای ایران پیشنهاد شده بود، آن را لغو نمود. پالایشگاه‌های بندرعباس، شیراز و تهران در هفته اخیر وکیوم باتومی عرضه نکردند.
- فعالان بازار اعلام کردند عرضه وکیوم باتوم در هفته آینده احتمالا محدود خواهد بود و برخی پالایشگاه‌ها نمی‌توانند در هفته آینده در بورس کالای ایران عرضه نمایند. پیمانکاران داخلی قبل از شروع آب و هوای مرطوب، وکیوم باتوم بصورت رایگان دریافت می‌کردند. حدود ۴،۶۴۴ تن قیر برای مصرف داخلی فروخته شد.
- در هفته اخیر بالاترین حجم فروش وکیوم باتوم مربوط به پالایشگاه آبادان بود که ۲۰،۰۰۰ تن وکیوم باتوم را به قیمت ۱۸۰،۴۰۰-۱۸۰،۵۰۰ ریال بر کیلوگرم فروخت. بالاترین قیمت وکیوم باتوم مربوط به پالایشگاه اراک بود که ۱۵،۰۰۰ تن وکیوم باتوم به قیمت ۲۰۸،۷۰۰-۲۰۸،۸۰۰ ریال بر کیلوگرم فروخت.

قیمت وکیوم باتوم ایران از تاریخ ۱۴-۹ نوامبر

نام پالایشگاه	حجم معاملات	قیمت (ریال/کیلوگرم)		قیمت (دلار/تن)	
		حد بالا	حد پایین	حد بالا	حد پایین
تبریز	۷,۰۰۰	۱۷۸,۶۰۰	۱۷۸,۵۰۰	۳۴۹	۳۴۹
آبادان	۲۰,۰۰۰	۱۸۰,۵۰۰	۱۸۰,۴۰۰	۳۵۳	۳۵۳
اراک	۱۵,۰۰۰	۲۰۸,۸۰۰	۲۰۸,۷۰۰	۴۰۸	۴۰۸

تحلیل بازار آلومینیوم

- بهای آلومینیوم در هفته گذشته با رشد ۲۷ دلاری در ۲،۶۵۷ دلار بر تن بسته شد.
- آلومینیوم به دنبال کاهش تولیدات و افزایش هزینه آلومینا و تصویت سیاست جدید پکن برای سومین هفته متوالی افزایش یافت.
- هرچندکه علی رغم ارائه محرک پکن، کاهش انتظارات از اقدامات تهاجمی‌تر پکن بازار سایر فلزات اساسی را به سمت رکود سوق داد اما بحران عرضه آلومینا باعث افزایش قیمت نهاده برای تولیدکنندگان آلومینیوم شده و کمترین موجودی سنگ آهن از سال ۲۰۱۵ نیز بر بازار آلومینیوم سایه افکنده است. در این شرایط به دلیل نااطمینانی بازار به دلیل اعمال تعرفه آمریکا بر آلومینیوم چین ذخیره سازی مجدد اقدام نکردند.
- انتظار می‌رود چسبندگی عرضه مواد اولیه بر قیمت آلومینیوم در بلندمدت فشار آورد.

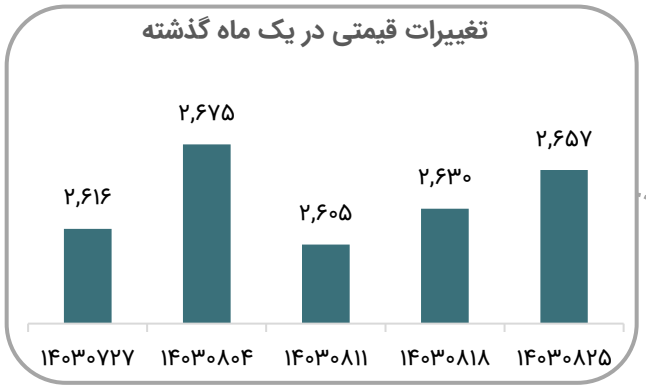



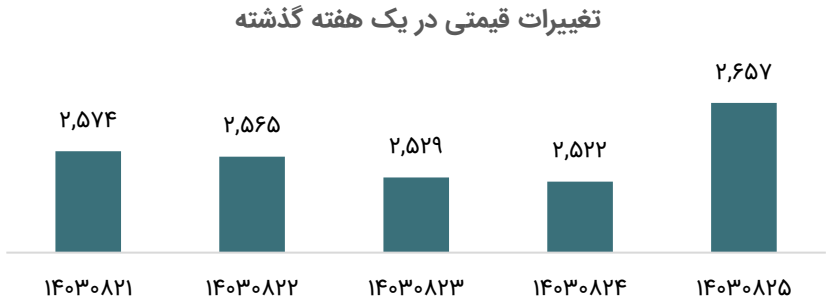

تحلیل بازار مس

- معاملات مس در هفته گذشته با کاهش ۴۶۶ دلاری در حدود ۸،۹۷۵ دلار در هر تن معامله شد
- نگرانی‌های مداوم تقاضا و تقویت دلار آمریکا، بدترین عملکرد هفتگی مس در چهار ماه گذشته را سبب شد. پس از اینکه رئیس فدرال رزرو، اعلام کرد که بانک مرکزی برای کاهش نرخ بهره عجله ندارد، دلار آمریکا به رشد خود ادامه داد و منجر به فشار بر بازار فلزات شد.
- هفته اخیر در بازارهای جهانی مس فعالیت محدود بود، در حالیکه در آمریکا فعالان بازار همچنان در حال ارزیابی تاثیر پیروزی دونالد ترامپ بودند. فعالان بازار منطقه مس آسیا در طول هفته در کنفرانس CESCO در شانگهای گرد هم آمدند و بر بحث تامین قراردادی سال آینده تمرکز کردند.
- این در حالی است که علیرغم اینکه وزارت دارایی چین از مشوق‌های مالیاتی برای معاملات خانه و زمین در چهارشنبه اخیر رونمایی کرد، سرمایه‌گذاران از آخرین اقدامات حمایتی پکن با هدف تثبیت اقتصاد ناامید شدند. علاوه بر این فشارها، ابهام داده‌های اقتصادی چین در ماه اکتبر، چشم‌انداز تقاضا در بزرگترین مصرف‌کننده فلزات جهان را بیش از پیش مخدوش کرد.

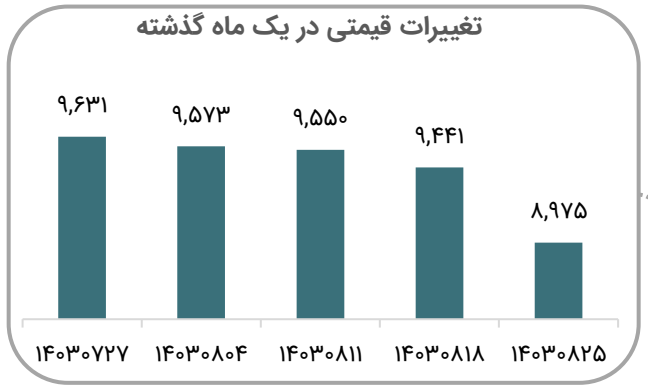

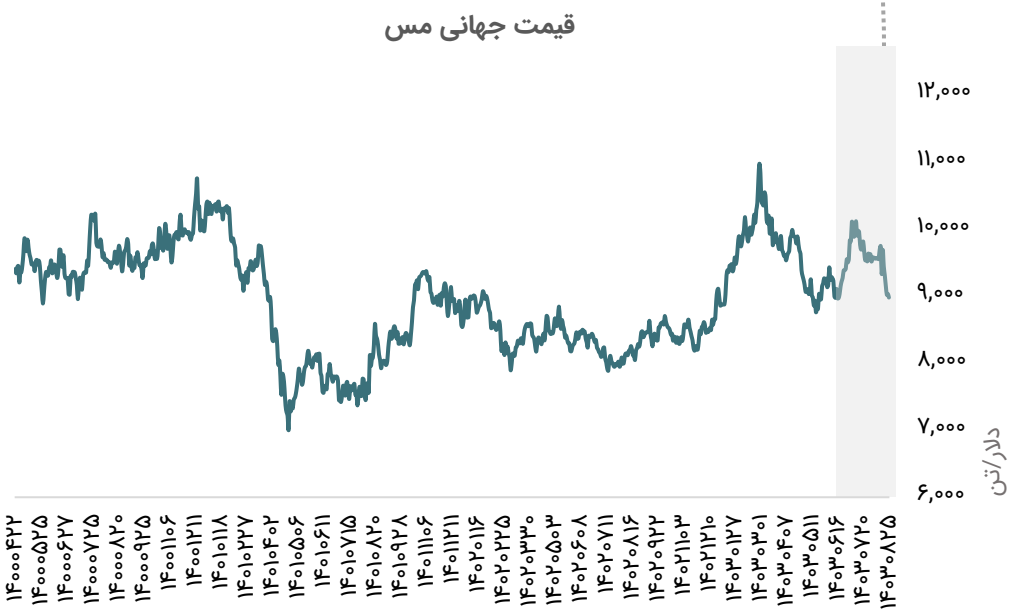

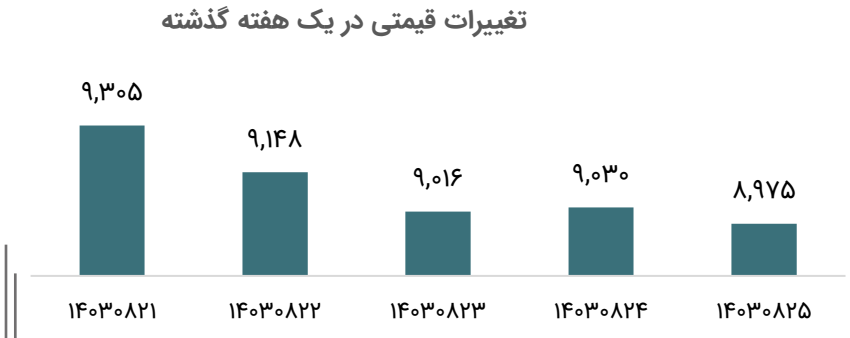

تحلیل بازار روی

- قیمت روی به ۲،۹۴۸ دلاردر هر تن، به پایین‌ترین حد در هفت هفته گذشته رسید.
- به دنبال کاهش تقاضا بهای روی برای چهارمین هفته متوالی کاهش یافت.
- از طرفی، اوزرنویه Ozernoye روسیه با تأخیر در تولید به دلیل تحریم‌ها بر تجهیزات و عدم اطمینان در مورد سهم پیش‌بینی‌شده ۳۲۰ هزار تنی آن حدود ۲.۵ درصد از کل عرضه جهانی در سال ۲۰۲۵ مواجه است، که احتمالاً بر پیش‌بینی‌های سال آینده بازار روی تأثیر گذار خواهد بود.

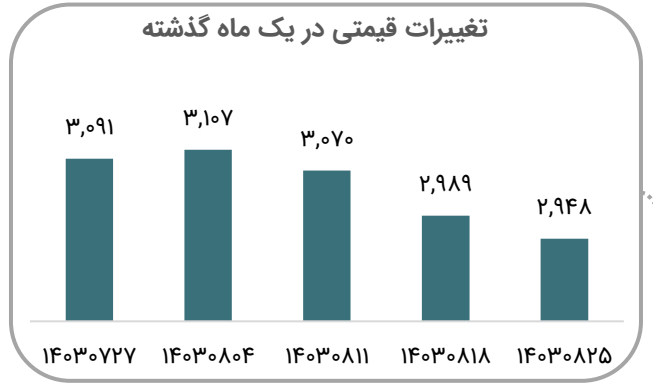

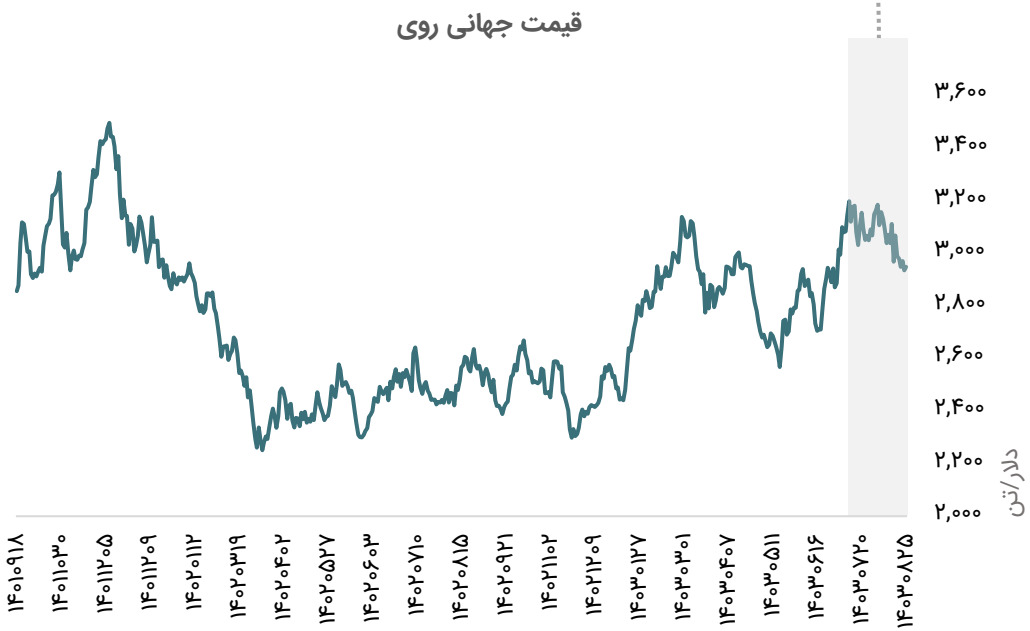

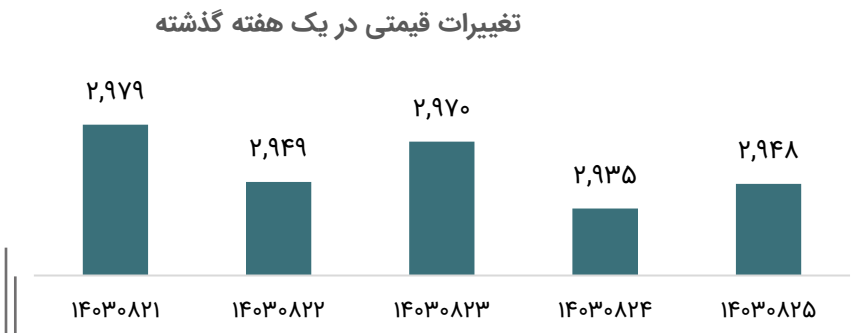

تحلیل بازار سنگ آهن

- قیمت سنگ آهن خلوص ۶۲ درصد هفته گذشته از حدود ۱۰۶ دلار به کمتر از ۱۰۰ دلار بازگشت و ۹۹ دلار هر تن سی اف آر چین ثبت شد. رکود تقاضا و کمبود نقدینگی بازار سنگ آهن را نزولی کرد. از طرفی امید بازار نسبت به بسته‌های حمایتی دولت نیز مجددا کمرنگ شد و خریداران عقب نشستند. عدم حمایت اقتصادی روشن از صنعت ساختمان و تقاضای محدود فولاد ممکن است قیمت ها را پایین نگه دارد.

- داده‌ها نشان می‌دهد که سرمایه‌گذاری ملک در چین در ۱۰ ماه اول سال ۱۰.۳ درصد کاهش یافته است، در حالیکه قیمت مسکن جدید در ماه اکتبر بیشترین کاهش خود را در ۹ سال گذشته داشته است. در اوایل این هفته، وزارت دارایی چین از مشوق‌های مالیاتی برای معاملات خانه و زمین در تلاش برای حمایت از بخش املاک رونمایی کرد، اما این اقدام نتوانست خوش‌بینی سرمایه گذاران را ایجاد کند. این در حالی است که سطوح پایین‌تر پیش‌بینی‌شده تولید فولاد خام در چین فشار نزولی بیشتری بر قیمت سنگ‌آهن وارد می‌کند.

- در سمت عرضه، ANZ گزارش داد که محموله‌های سنگ آهن از پایانه کلیدی استرالیا، پورت هلند، در ماه اکتبر به ۴۵.۶ میلیون تن رسید و در مقیاس سالانه تا به امروز به ۴۷۲.۳ میلیون تن، بالاترین میزان در چهار سال گذشته رسیده است که در پی آن سطح ذخایر بنادر افزایش یافته است.

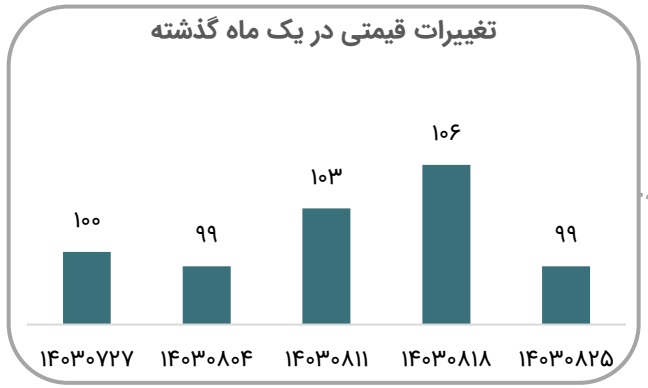

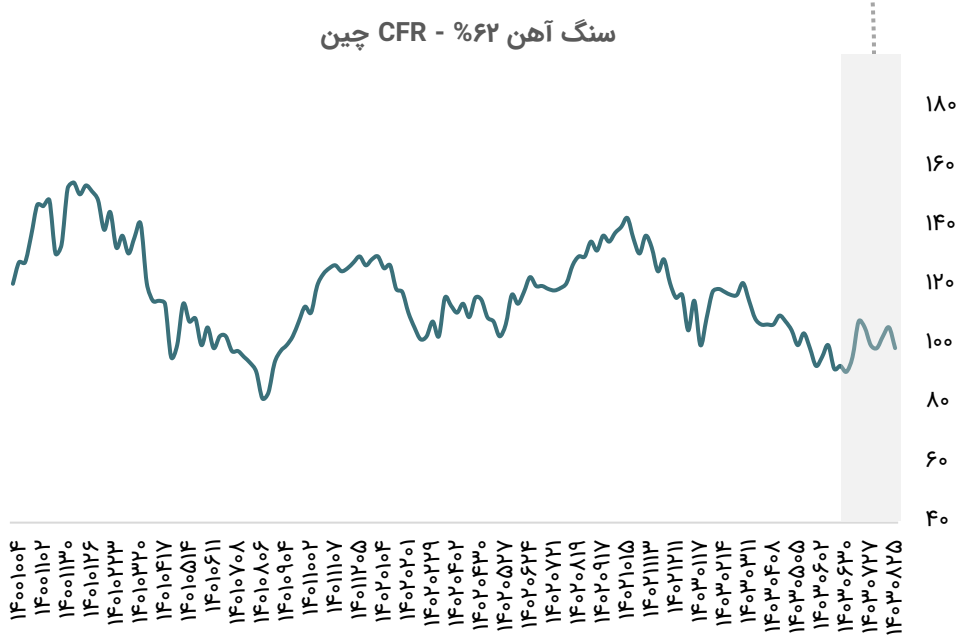

تحلیل بازار بیلت

- هفته گذشته میانگین قیمت بیلت صادراتی فوب دریای سیاه با کاهش ۴۵۸ دلار یر تن معامله شد.
- در بازار داخلی چین قیمت بیلت با کاهش ۴۲۶ دلار بر تن معامله شد. بیلت وارداتی به چین نیز هفته گذشته افت چشمگیری داشت و با کاهش ۳۷۵ دلار بر تن سی اف آر معامله شد.
- در بازار واردات جنوب شرق آسیا قیمت بیلت با کاهش ۳۸۴ دلار بر تن سی اف آر معامله شد.
- در ترکیه هفته گذشته میانگین قیمت بیلت وارداتی با کاهش ۴۸۰ دلار بر تن سی اف آر معامله شد. بیلت فوب صادراتی ترکیه در محدوده ۵۷۰-۵۴۰ دلار بر تن معامله شد. بیلت داخلی ترکیه نیز در محدوده ۵۷۰-۵۲۰ دلار بر تن معامله شد.
- بیلت فوب صادراتی ایران در محدوده ۴۶۵-۴۶۰ دلار بر تن معامله شد.
- در هند بیلت فوب صادراتی در محدوده ۴۶۰-۴۵۰ دلار بر تن معامله شد. بیلت وارداتی سی‌اف‌ار مانیلا در محدوده ۴۸۰-۴۶۵ دلار بر تن معامله شد.
- بیلت وارداتی سی‌اف‌ار جبل علی امارات در محدوده ۵۲۰-۵۱۵ دلار بر تن معامله شد.



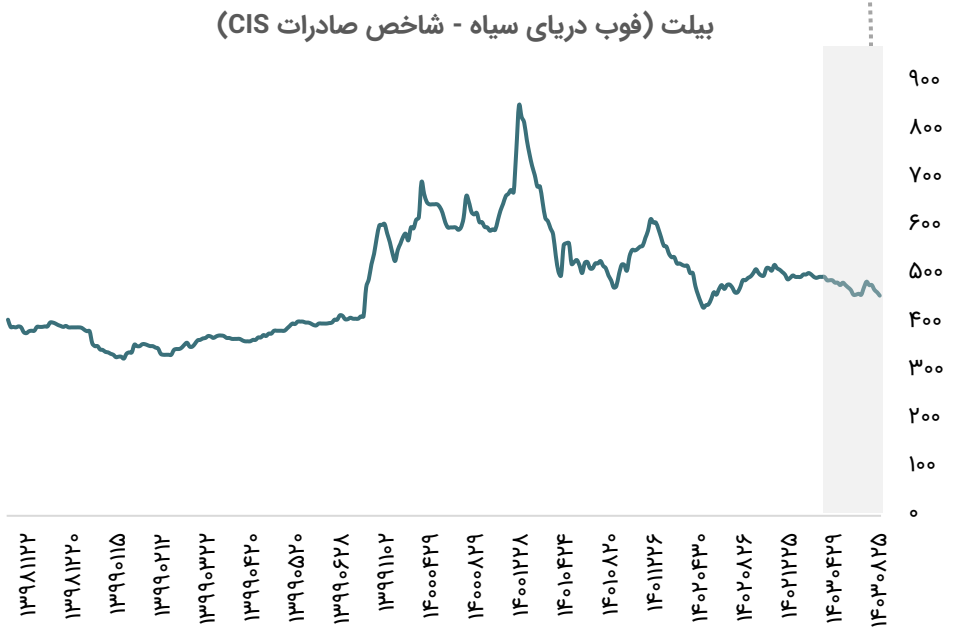

تحلیل بازار ورق گرم

- هفته گذشته ورق گرم صادراتی فوب دریای سیاه با کاهش ۵۲۵ دلار بر تن معامله شد.
- میانگین قیمت ورق گرم صادراتی چین به دنبال کاهش افت قیمت معاملات آتی با کاهش ۴۹۳ دلار بر تن معامله شد.
- در جنوب شرق آسیا میانگین قیمت ورق گرم وارداتی با کاهش ۴۹۷ دلار بر تن سی‌اف‌آر معامله شد.
- در بازار داخلی اروپا قیمت ورق گرم به دنبال افزایش قیمت‌های پیشنهادی با افزایش ۵۹۰ دلار بر تن معامله شد.
- در بازار داخلی آمریکا ورق گرم بدون تغییر در ۷۰۰ دلار هر شورت تن معامله شد.
- در ترکیه قیمت ورق گرم فوب صادراتی در محدوده ۶۲۰-۵۹۰ دلار بر تن معامله شد. ورق گرم وارداتی ترکیه در محدوده ۵۵۰-۵۲۰ دلار بر تن معامله شد. ورق گرم داخلی ترکیه در محدوده ۶۴۰-۶۲۰ دلار بر تن معامله شد.
- ورق گرم وارداتی سی‌اف‌ار جبل علی امارات متحده در محدوده ۵۴۰-۵۲۰ دلار بر تن معامله شد.
- در هند قیمت ورق گرم فوب صادراتی در محدوده ۵۵۰-۵۳۰ دلار بر تن معامله شد. ورق گرم وارداتی سی‌اف‌ار هند در محدوده ۵۰۵-۴۹۵ دلار بر تن معامله شد.

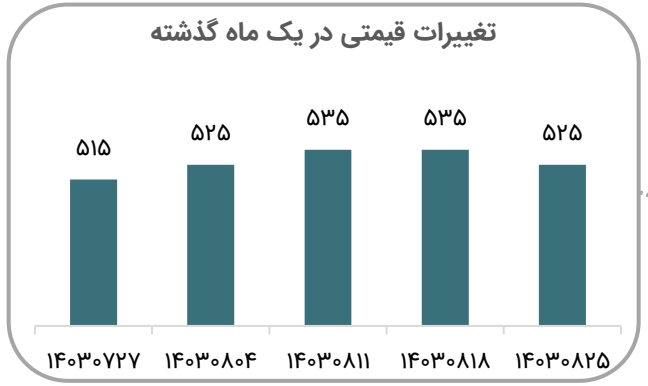

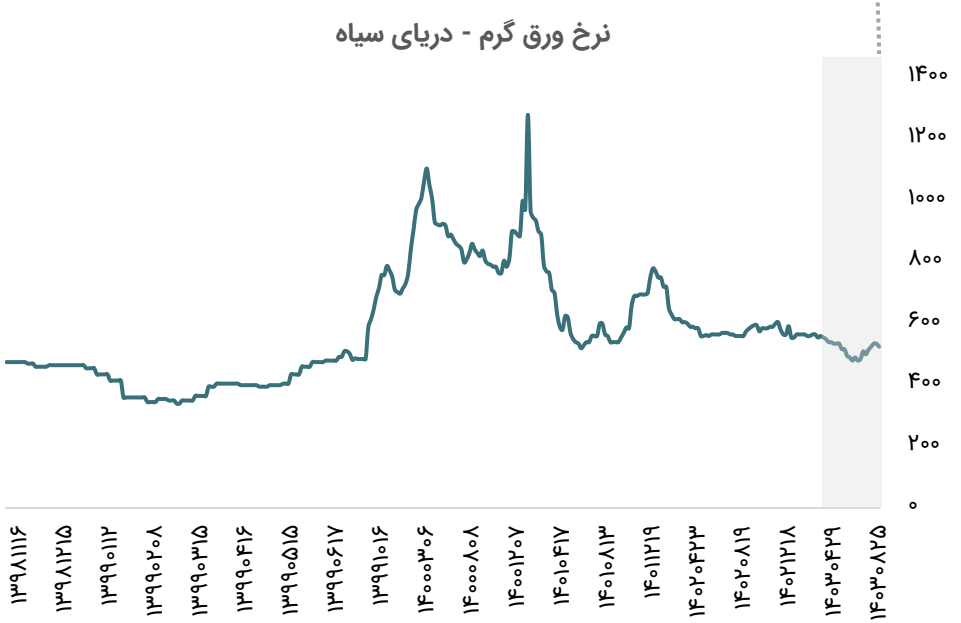

قیمت جهانی محصولات کشاورزی

قیمت جهانی شکر (سنت بر پوند)

هر پوند شکر معادل ۰.۴۵ کیلوگرم



قیمت جهانی گندم (سنت بر بوشل)

هر بوشل گندم معادل ۲۷ کیلوگرم



قیمت جهانی سویا (سنت بر بوشل)

هر بوشل سویا معادل ۲۱ کیلوگرم



قیمت جهانی ذرت (سنت بر بوشل)

هر بوشل ذرت معادل ۲۵.۴ کیلوگرم



نمودار قیمت پایه (دلار) محصولات پتروشیمی بورس کالا

نام محصول	قیمت ۲۷ آبان (ریال)	قیمت ۲۰ آبان (ریال)	مقدار تغییر	درصد تغییر
پارازایلین	۳۶۱،۷۰۶	۳۶۵،۱۳۰	-۳،۴۲۴	-۰.۹%
آلکیل بنزن خطی	۶۶۹،۵۷۴	۶۵۲،۰۷۶	۱۷،۴۹۸	۲.۷%
پلی اتیلن سنگین بادی BL۳	۳۹۳،۳۸۴	۳۹۱،۴۹۵	۱،۸۸۹	۰.۵%
پلی اتیلن سبک خطی	۴۳۰،۳۶۱	۴۲۹،۷۷۶	۵۸۵	۰.۱%
متانول	۱۰۶،۶۳۶	۱۰۷،۵۷۳	-۹۳۷	-۰.۸%
سود کاستیک	۱۱۴،۷۳۵	۱۱۵،۳۰۰	-۵۶۵	-۰.۵%
اسید استیک	۱۶۲،۸۱۷	۱۶۳،۹۸۴	-۱،۱۶۷	-۰.۷%
بنزن	۳۹۱،۴۲۸	۳۹۶،۱۴۵	-۴،۷۱۷	-۱.۲%
اوره گرانوله	۱۴۷،۳۶۰	۱۴۷،۲۰۷	۱۵۳	۰.۱%
استایرن مونومر	۴۸۰،۵۶۰	۴۸۵،۴۱۸	-۴،۸۵۸	-۱%

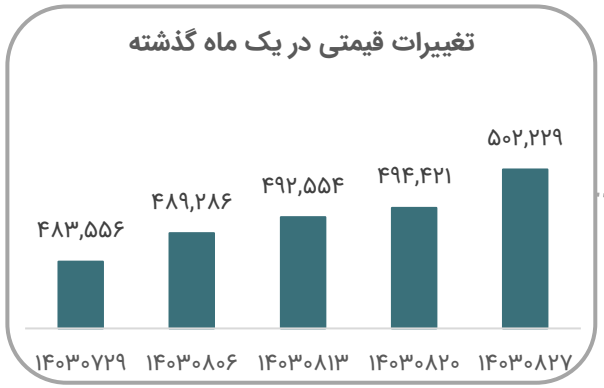

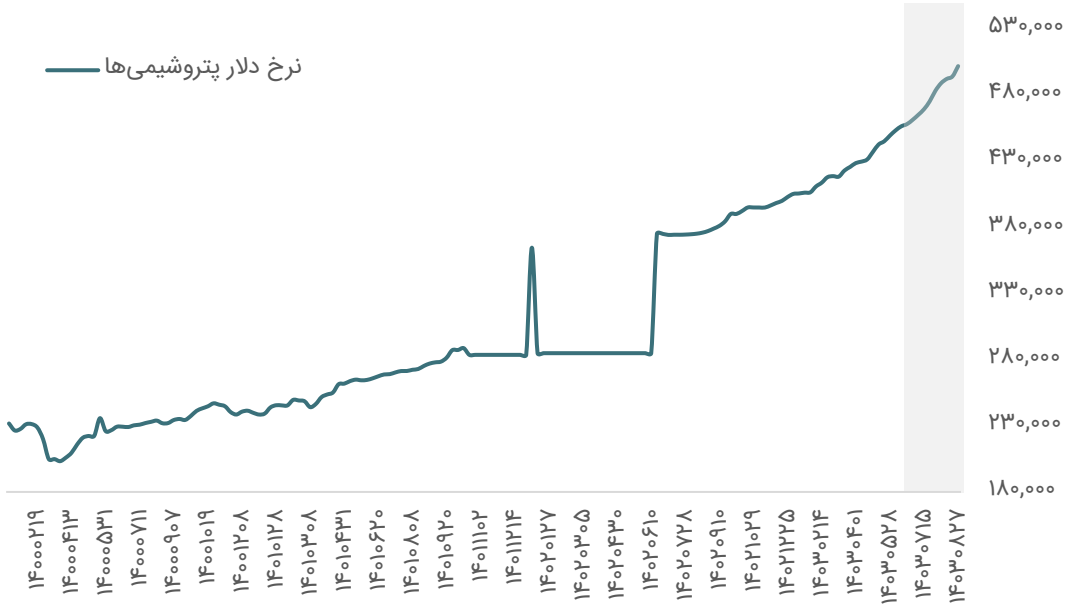

قیمت‌های جهانی محصولات پتروشیمی

نام محصول	مرجع قیمت	دلار / تن ۱۴۰۳/۰۸/۲۵	دلار / تن ۱۴۰۳/۰۸/۱۸	درصد تغییرات هفتگی	نمادهای تأثیرپذیر
پارازایلن	CFR جنوب شرقی آسیا	۸۰۰	۸۳۳	۴%	شگویا، نوری، شصفها و بندرامام
اسید ترفتالیک خالص (PTA)	CFR چین	۶۱۷	۶۳۸	۳.۳%	شگویا
پلی وینیل کراید (PVC)	CFR خاور دور	۷۶۰	۷۶۰	۰	بندر امام،شغدیر، شپترو و اروند
پلی استایرن	CFR جنوب شرقی آسیا	۱,۳۱۵	۱,۳۲۰	۰.۴%	پتروشیمی تبریز
اکریلونیترل بوتادین استایرن(ABS)	CFR جنوب شرقی آسیا	۱,۴۲۵	۱,۴۳۰	۰.۳%	شبصیر و پتروشیمی تبریز
ارتوزایلن	CFR چین	۸۶۰	۸۶۰	۰	شصفها، نوری و شفارا
اتیلن	CFR جنوب شرقی آسیا	۹۲۰	۹۴۰	۲.۱%	ایلام، پارس، آریا و شپترو
پلی اتیلن سنگین	FOB خلیج فارس	۸۹۰	۸۹۰	۰	شکبیر،آریا،شاراک،ایلام،مارون،پتروشیمی تبریز و جم
پلی اتیلن سبک	FOB خلیج فارس	۱،۱۱۵	۱،۱۱۵	۰	شکبیر،آریا،شاراک، ایلام،مارون،پتروشیمی تبریز، جم
منواتیلن گلایکول	فوب خلیج فارس	۴۷۲	۴۸۴	۲.۵%	شاراک، مارون، جم و شگویا
کریستال ملامین	فوب خلیج فارس	۱،۱۵۷	۱،۱۵۷	۰	پتروشیمی ارومیه

قیمت‌های جهانی محصولات پتروشیمی

نام محصول	مرجع قیمت	دلار / تن ۱۴۰۳/۰۸/۲۵	دلار / تن ۱۴۰۳/۰۸/۱۸	درصد تغییرات هفتگی	نمادهای تأثیرپذیر
پلی اتیلن سبک خطی	FOB خلیج فارس	۹۲۹	۹۳۳	۰.۴%	شکبیر،آریا،شاراک، ایلام،مارون،پتروشیمی تبریز، جم
پلی اتیلن ترفتالات (PET)	FOB جنوب شرقی آسیا	۸۷۵	۸۶۵	۱.۱%	شگویا
پلی پروپیلن تزریقی	CFR خاور دور	۸۹۰	۸۹۰	۰	جم پیلن،جم، شاراک، مارون و شکبیر
متانول	CFR چین	۲۸۵	۲۹۲	۲.۴%	زاگرس، شفن، شخارک و شسینا
استایرن مونومر	CFR چین	۱،۰۱۹	۱،۰۳۰	۱.۱%	پارس، شبصیر و شجم
تولوئن	CFR چین	۶۷۴	۶۸۹	۲.۲%	پارس،بندرامام، پتروشیمی تبریز، شصفها
بنزن	CFR چین	۸۸۷	۸۹۵	۰.۹%	بندرامام،نوری، شیران، پارس، بوعلی،شصفها
پروپیلن	CFR چین	۸۴۵	۸۵۰	۰.۶%	ایلام، پتروشیمی تبریز، جم، جم پیلن، مارون و شاراک
بوتادین	CFR چین	۱،۱۴۰	۱،۳۰۰	۱۲.۳%	پتروشیمی شازند و تخت جمشید
دو اتیل هگزانول	فوب خلیج فارس	۱،۱۰۰	۱،۰۵۸	۴%	پتروشیمی شازند
سود کاستیک	فوب خلیج فارس	۲۴۰	۲۴۵	۲%	پتروشیمی اروند،شکلر

کارگزاری بانک ملت

bank mellat brokerage co.

Mellatcollege

Mellatcollege