کارگزاری بانک ملت
bank mellat brokerage co.

# گزارش بررسی بازارهای جهانی

## با نگاهی به بازار داخلی



هفته منتهی به ۱۶ آذر ۱۴۰۳

## بازارهای جهانی

- تقویم اقتصادی
- بررسی وضعیت بازار جهانی
- دلار آزاد
- طلا
- نفت برنت

## پتروشیمی

- متانول
- اوره
- پی‌وی‌سی
- پلی‌اتیلن سنگین
- استایرن
- پلی‌استایرن
- پروپیلن
- پلی پروپیلن
- آلکیل بنزن خطی
- سود کاستیک
- بنزن
- ای‌بی‌اس
- پارازایلین
- زایلین

## پالایشی

- بنزین
- گازوئیل
- قیر
- وکیوم باتوم

## فلزات اساسی

- آلومینیوم
- مس
- روی
- سنگ آهن
- بیلت
- ورق گرم

## کشاورزی

- شکر
- گندم
- ذرت
- سویا

## بورس کالا داخلی

- نرخ دلار پتروشیمی‌ها
- قیمت جهانی محصولات پتروشیمی

# تقویم اقتصادی

- مهم‌ترین رویدادهای هفته پیش رو در جدول زیر ذکر شده است.

| تاریخ | روز | رویداد | قبلی | پیش‌بینی |
|---|---|---|---|---|
| ۱۰ دسامبر ۲۰۲۳ | سه‌شنبه | تغییرات سهام نفت خام مؤسسه نفت آمریکا (API) | ۱.۲۳۲M | |
| | | (تغییرات سالیانه) شاخص قیمت تولید کننده ژاپن | ۳.۴% | ۳.۳% |
| ۱۱ دسامبر ۲۰۲۳ | چهارشنبه | نرخ تورم (سالانه) آمریکا | ۲.۶% | ۲.۷% |
| | | شاخص قیمت مصرف کننده آمریکا | ۳۱۵.۶۶۴ | ۳۱۵.۳ |
| ۱۲ دسامبر ۲۰۲۳ | پنجشنبه | اعلام نرخ بهره بانک مرکزی اروپا | ۳.۴% | ۳.۱% |
| | | (تغییرات سالیانه) شاخص قیمت تولید کننده آمریکا | ۲.۴% | ۲.۶% |
| ۱۳ دسامبر ۲۰۲۳ | جمعه | (تغییرات سالیانه) تولیدات صنعتی اتحادیه اروپا | -۲.۸% | -۳% |
| | | (تغییرات سالیانه) تولیدات صنعتی ژاپن | -۲.۶% | ۱.۶% |

# بررسی وضعیت بازار جهانی

- **انتظارات تورمی آمریکا:** انتظارات تورمی سال آینده آمریکا براساس شاخص میشیگان در دسامبر سال جاری با افزایش به ۲.۹ درصد در مقایسه با ۲.۷ درصد در ماه نوامبر رسید که بالاترین سطح در پنج ماه گذشته بشمار می‌آید. این در شرایطی است که چشم‌انداز پنج ساله تورم در ماه دسامبر با کاهش به ۳.۱ درصد در مقایسه با ۳.۲ درصد ماه نوامبر رسید. نرخ بیکاری آمریکا نیز در ماه نوامبر سال جاری مطابق با انتظارات بازار به ۴.۲ درصد افزایش یافت.

- **PMI آمریکا:** PMI کلی آمریکا در ماه نوامبر با افزایش به ۵۴.۹ در مقایسه با ۵۴.۱ در ماه اکتبر رسید، این افزایش عمدتا ناشی از صعود PMI بخش خدمات به ۵۶.۱ بود این در حالی است که PMI بخش تولید با کاهش به ۴۹.۷ رسید. با این وجود شواهدی از تثبیت تقاضا در بخش تولید وجود داشت. ترکیبی از رشد قوی در بخش خدمات و بهبود تقاضا، سفارشات جدید را به بالاترین سطح خود در دو سال و نیم اخیر رساند. در همین حال، قیمت تولید با کمترین نرخ خود در چهار سال و نیم اخیر افزایش یافت.

- **عملکرد منطقه یورو:** تولید ناخالص داخلی در منطقه یورو در سه ماهه سوم سال ۲۰۲۴ نسبت به سه ماهه قبل ۰.۴ درصد افزایش یافت اما داده‌های اقتصادی اروپا نشان دهنده کندی اقتصاد در سه ماهه چهارم سال است. بطوریکه حجم خرده فروشی در اکتبر ۰.۵ درصد کاهش یافت. این در شرایطی است که شاخص PMI ساخت و ساز منطقه یورو در ماه نوامبر با کاهش در مقایسه با ماه قبل به ۴۲.۷ رسید که نشان دهنده تداوم شرایط انقباضی در این حوزه می‌باشد.

- **بازار بدهی آمریکا:** بازدهی اوراق قرضه ۱۰ ساله آمریکا به دنبال بهبود گزارش مشاغل آمریکا در ماه نوامبر، با کاهش جزئی به سطح ۴.۱۶ درصدی رسید با توجه به اینکه بهبود بازار کار آمریکا فدرال رزرو را از کاهش نرخ بهره در ماه جاری باز نخواهد داشت.

- **بازار سهام آمریکا:** در هفته اخیر بازار سهام آمریکا تحت تاثیر گزارش قوی‌تر از سطح انتظار بازار مشاغل و خوش‌بینی‌ها نسبت به افزایش احتمالات پیرامون کاهش نرخ بهره در اواخر ماه جاری صعودی شد. علاوه بر این رشد سهام‌های بزرگ فناوری از جمله آمازون، تسلا و متا بر بازار سهام آمریکا تاثیر گذار بود. بطور کلی در هفته اخیر شاخص‌های S&P۵۰۰ و نزدک به ترتیب ۰.۸ درصد و ۲.۵ درصد افزایش یافت در حالیکه شاخص داو جونز ۰.۳ درصد کاهش یافت.

- **بازار سهام اروپا:** بازار سهام اروپا در هفته اخیر تحت تاثیر گزارش مشاغل آمریکا و تقویت انتظارات از ادامه کاهش نرخ بهره توسط فدرال رزرو همزمان با انتظار تسریع سیاست تسهیلی بانک مرکزی اروپا قرار گرفت و تا حدودی نگرانی معامله‌گران در مورد وضعیت سیاسی فرانسه را از بین برد. بطوریکه دو شاخص EURO STOXX 50 و EURO STOXX 600 بترتیب با ۳.۶ و ۲ درصد رشد در پایان هفته گذشته بسته شدند و هر دو در بالاترین سطح خود از اواسط اکتبر بسته شدند. همچنین DAX آلمان ۳.۸۶ درصد، CAC 40 فرانسه ۲.۶۵ درصد، FTSE بریتانیا ۰.۲۶ درصد و FTSE MIB ایتالیا ۴ درصد افزایش یافتند.

- **بازار سهام چین:** در هفته گذشته بازار سهام چین تحت تاثیر نشست سیاست گذاری چین تعیین کننده اهداف اقتصادی بلندمدت قرار گرفت با این حال باتوجه به عدم قطعیت اقتصادی مدام در چین و تشدید تنش‌های تجاری با آمریکا جو بازار محتاطانه بود. اما در پایان هفته شاخص شانگهای کامپوزیت ۲.۳۳ درصد رشد کرد و افزایش متوالی هفتگی خود را ثبت نمود و شاخص هانگ سنگ در بورس هنک کنگ نیز ۲.۲۱ درصد رشد کرد.

# تحلیل تکنیکال دلار آزاد

| نکات تحلیل | |
|---|---|
| قیمت فعلی (تومان) | ۷۲,۲۰۰ |
| مقاومت اول (تومان) | ۷۳,۰۰۰ |
| مقاومت دوم (تومان) | ۷۵,۵۰۰ |
| حمایت اول (تومان) | ۷۱,۰۰۰ |
| حمایت دوم (تومان) | ۷۰,۰۰۰ |




- در تایم‌فریم روزانه، روند صعودی قیمت دلار پس از تثبیت بالای محدوده ۷۰ هزارتومان همچنان ادامه داشته و انتظار می‌رود حرکت صعودی به سمت محدوده ۷۵ هزارتومان ادامه داشته باشد؛ اهداف قیمتی دلار به ترتیب محدوده‌های ۷۳ و ۷۵ هزارتومان خواهند بود.

# تحلیل بازار جهانی انس طلا

- در هفته گذشته، قیمت طلا با کاهش ۱۵ دلاری به ۲،۶۳۵ دلار در هر اونس رسید.
- اعلام گزارش بازار مشاغل آمریکا مبنی بر روند رو به رشد ایجاد شغل و نرخ بیکاری در ماه نوامبر، بازار طلا را تحت فشار قرار داد.
- فعالان بازار بر این باور هستند که شرایط فعلی بازار جهت بازدارندگی فدرال رزرو از کاهش نرخ بهره در ماه جاری کافی نمی‌باشد لذا احتمالات پیرامون کاهش نرخ بهره در ماه جاری در مقایسه با پیش‌بینی‌های ماه گذشته افزایش یافته است.
- از سوی دیگر شورای جهانی طلا از کاهش تقاضای فیزیکی طلا چین به عنوان مصرف کننده اصلی خبر داد. علاوه بر این صندوق‌های سرمایه‌گذاری قابل معامله با پشتوانه طلای فیزیکی جهانی (ETF) در ماه نوامبر پس از شش ماه متوالی جریان ورودی طلا، جریان خروجی را تجربه نمودند.

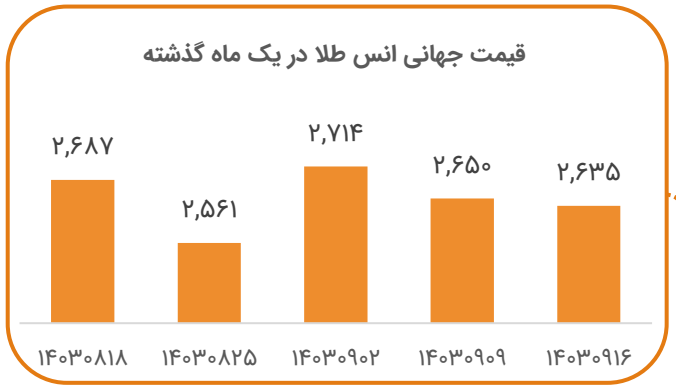





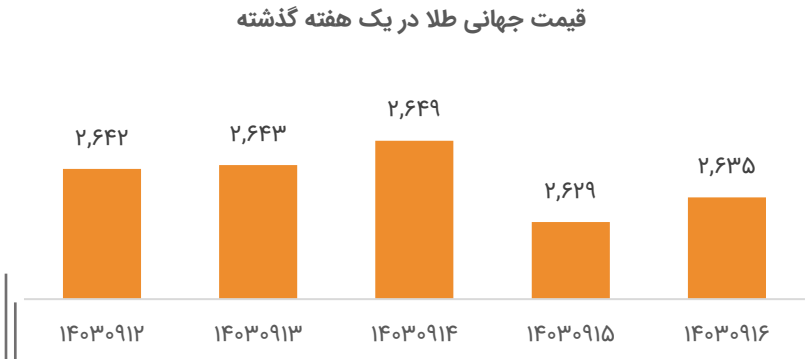

# تحلیل تکنیکال طلا (انس)

| نکات تحلیل | |
|---|---|
| قیمت فعلی (دلار) | ۲,۶۳۳ |
| مقاومت اول (دلار) | ۲,۶۸۰ |
| مقاومت دوم (دلار) | ۲,۷۴۰ |
| حمایت اول (دلار) | ۲,۶۰۷ |
| حمایت دوم (دلار) | ۲,۵۷۰ |




- در تایم‌فریم روزانه، قیمت انس در حال نوسان بوده و گارد اصلاحی خود را حفظ کرده است و همچنان انتظار می‌رود شاهد افت قیمت تا حمایت‌های مذکور بر روی نمودار باشیم. حمایت‌های بااهمیت به ترتیب در محدوده‌های ۲,۵۷۰ و ۲,۵۳۰ دلار واقع شده‌اند.

# تحلیل بازارجهانی روند اونس طلا و شاخص دلار

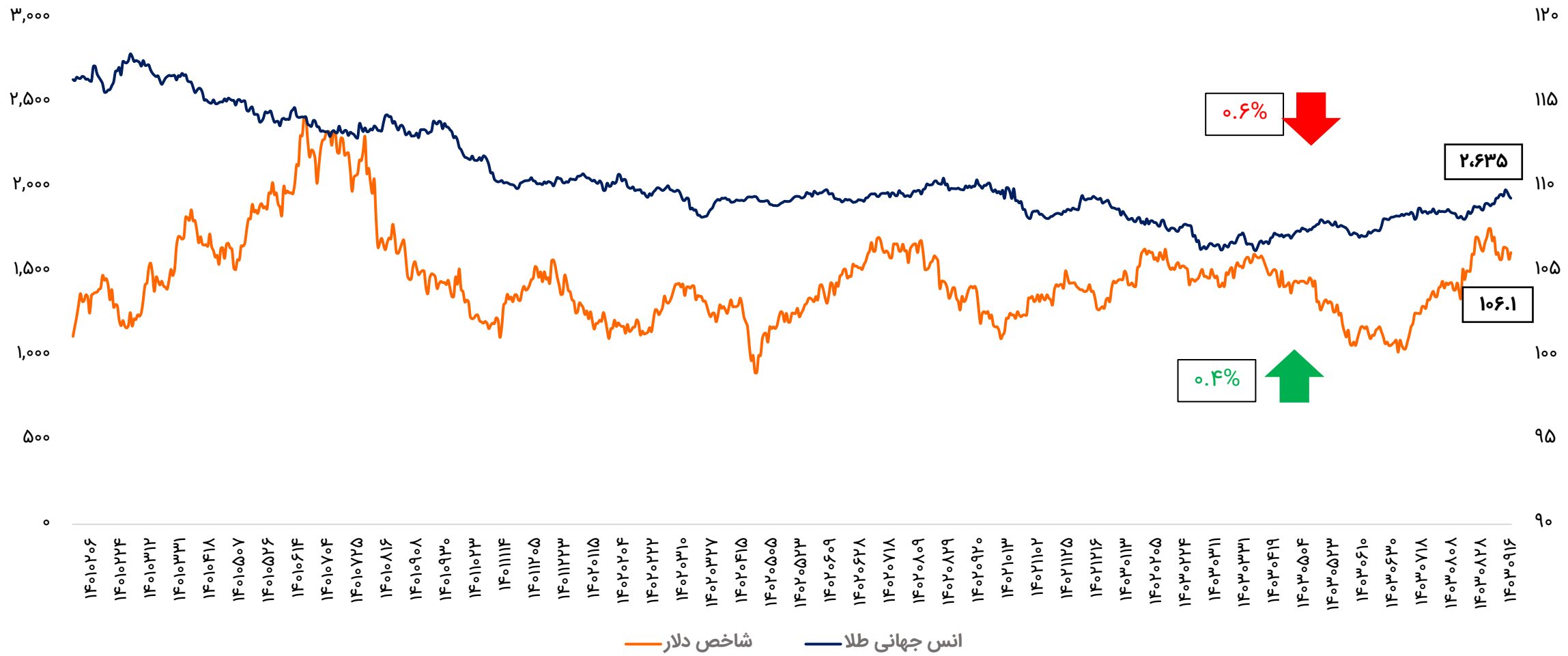

# تحلیل بازار جهانی نفت

- در پایان هفته گذشته، قیمت نفت برنت با کاهش به ۷۱ دلار در هر بشکه رسید و کاهش هفتگی ۱.۳ درصدی را ثبت نمود. نگرانی‌ها درباره مازاد عرضه نفت همراه با افت تقاضا در چین بر بازار نفت سایه افکند.
- نگرانی‌ها در مورد مازاد عرضه نفت در سال ۲۰۲۵، تصمیم اخیر اوپک پلاس برای به تعویق انداختن افزایش تولید برنامه‌ریزی شده و تمدید کاهش تولید تا پایان این دوره را تحت الشعاع قرار داده است. این در حالی است که اوپک پلاس که مسئول تقریباً نیمی از تولید جهانی نفت است، کاهش تولید فعلی خود را تمدید کرد و بازگشت تدریجی این کاهش‌ها را به آوریل ۲۰۲۵ موکول کرد. این حرکت در بحبوحه تضعیف تقاضای جهانی به ویژه در چین و افزایش عرضه غیراوپک پلاس صورت می‌گیرد.
- از طرفی، تحلیلگران بازار پیش‌بینی‌های خود در خصوص مازاد عرضه را کاهش دادند اما همچنان انتظار دارند که در سال آینده بازار با مازاد عرضه مواجه گردد. همچنین HSBC در حال حاضر پیش‌بینی نموده که بازار با مازاد عرضه کمتری معادل ۰.۲ میلیون بشکه در روز در مقایسه با ۰.۵ میلیون بشکه در روز مواجه گردد.
- بر اساس پیش بینی بانک آمریکا، رشد مازاد عرضه نفت برنت علیرغم افزایش تقاضای نفت برنت به یک میلیون بشکه در روز در سال آینده، میانگین قیمت نفت برنت را به ۶۵ دلار در هر بشکه خواهد رساند.

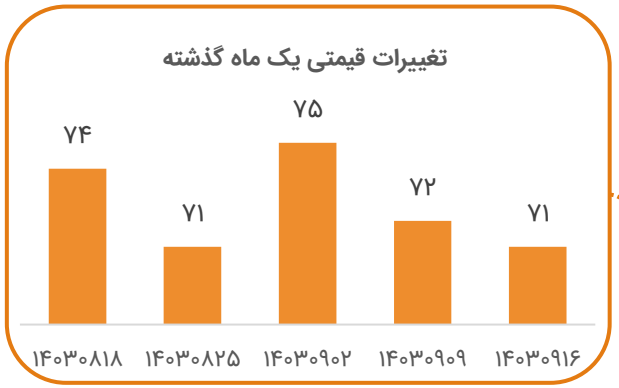





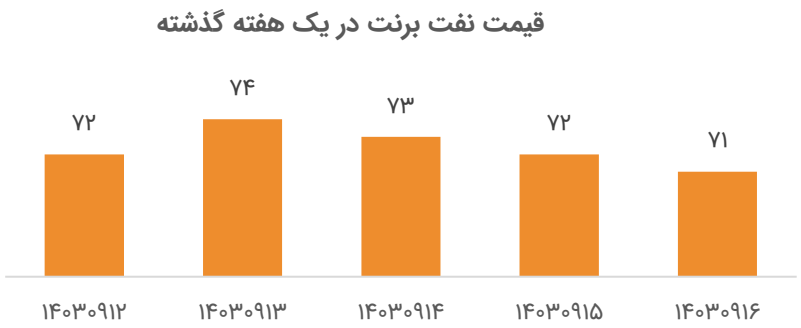

# تحلیل تکنیکال نفت برنت

| نکات تحلیل | |
|---|---|
| قیمت فعلی (دلار) | ۷۰ |
| مقاومت اول (دلار) | ۷۳ |
| مقاومت دوم (دلار) | ۷۶ |
| حمایت اول (دلار) | ۷۱-۷۰ |
| حمایت دوم (دلار) | ۶۸ |




- در تایم‌فریم روزانه، قیمت نفت همچنان در روند نزولی میان‌مدت خود قرار داشته و روند کوتاه‌مدت آن نیز خنثی ارزیابی می‌شود. قیمت نفت بر روی محدوده حمایتی ۷۰-۷۱ دلار واقع شده و در صورت از دست دادن این محدوده، حمایت بعدی در محدوده ۶۸ دلار واقع شده است.

# تحلیل بازار جهانی متانول

- متانول آسیا هفته گذشته را با نوسان به پایان رساند، به طوریکه قیمت‌های سی‌اف‌آر چین به دلیل افزایش قیمت‌های داخلی و تأمین محدود در داخل کشور افزایش یافت. قیمت‌های سی‌اف‌آر کره، تایوان و جنوب شرقی آسیا به دلیل تقاضای ضعیف در بازار ثابت ماندند. قیمت متانول سی‌اف‌آر چین در ۶ دسامبر ۲ دلار در هر تن نسبت به روز قبل افزایش یافت و به ۲۸۸ دلار در هر تن رسید و قیمت متانول سی‌اف‌آر جنوب شرقی آسیا در همان روز ثابت ماند و ۳۴۵ دلار در هر تن گزارش شد.

- قیمت‌های سی‌اف‌آر کره و سی‌اف‌آر تایوان در تاریخ ۶ دسامبر ثابت بود و به ترتیب ۳۳۹ و ۳۳۵ دلار در هر تن ارزیابی شد.

- برخی تمایلات برای انتقال محموله‌های نقدی از خاورمیانه به اروپا مشاهده شد، زیرا فرصت آربیتراژ حدود ۱۶۵ تا ۱۷۷ دلار به ازای هر تن بین اروپا و چین ایجاد شده بود. چرا که برای تامین کنندگان چینی قیمت‌های فروش نقدی در چین با قیمت ۲۹۰ تا ۳۰۰ دلار به ازای هر تن نسبت به پیشنهادات درخواستی اروپا جذاب‌تر بود.

- قیمت‌های متانول در هند به روند صعودی خود ادامه دادند چرا که شرایط بنیادی مثبت ارزیابی شد و علاقه به خرید از تأمین‌کنندگان غیرتحریمی افزایش یافت. سطح‌های سی‌اف‌آر به بالاترین حد خود در نه ماه اخیر رسیده است.

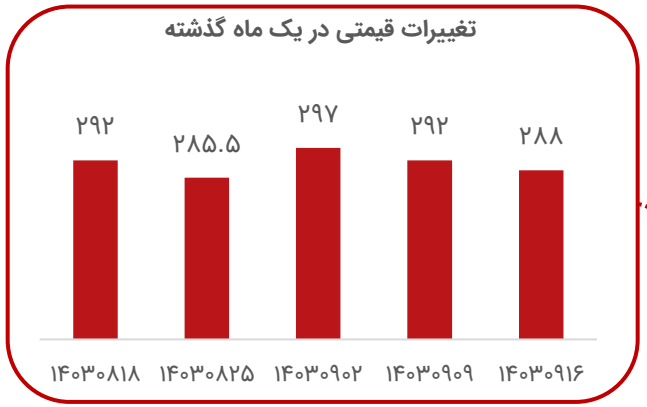




# تحلیل بازار جهانی اوره

- در هفته گذشته، زمزمه یک مناقصه از سوی هند شوکی را به بازار اوره وارد کرد. اخبار بازگشت هند به بازار باعث شد که برخی از فروشندگان اوره با افزایش قیمت از ۳۵۸ به ۳۷۱ دلار به ازای هر تن فوب از مصر برای ارسال به اروپا اقدام کنند. اورهٔ دریای سیاه به قیمت ۳۳۵-۳۳۰ دلار به ازای هر تن فوب بدون عوارض و تعرفه برای بازارهای محلی معامله شد.

- قیمت اورهٔ گرانول نقدی خاورمیانه کمی بالاتر بود و در ۳۴۵-۳۳۵ دلار به ازای هر تن فوب معامله شد در زمانیکه قیمت‌های ایران در ۲۹۵-۲۸۵ دلار در تن فوب پایدار بود.

- تولیدکنندگان ایرانی به دلیل چشم‌انداز تأمین گاز دولت، تولید را کاهش داده‌اند. کارخانه‌های گرانول لردگان و کرمانشاه، همچنین کارخانه اوره پریل شیراز، تعطیل شده‌اند. پردیس در حال حاضر تقریباً دو سوم از ظرفیت اوره ۳.۲ میلیون تن در سال خود را فعال نگه داشته است و ظرفیت از دست رفته اوره ۹,۰۰۰ تن در روز برآورد می‌شود. مسجدسلیمان و خراسان هر دو همچنان در حال بهره‌برداری از کارخانه‌های اوره خود با ظرفیت‌های ۱.۰۷ میلیون تن در سال و ۴۹۵,۰۰۰ تن در سال هستند. دولت ایران از اوره سازان خواسته است تا به دلیل چشم‌انداز تأمین گاز کشور در فصل زمستان جاری، تولید را کاهش دهند. تولیدکنندگان پیشنهادات اوره گرانول را برای هفته پیش رو در سطح ۲۹۵ دلار در هر تن فوب حفظ کرده‌اند که از هفته گذشته تغییر نکرده است و درخواست‌ها همچنان در سطح ۲۸۰ دلار در هر تن فوب شنیده می‌شود. به نظر می‌رسد لردگان پیشنهادهایی برای ۳۰,۰۰۰ تن اوره برای حمل در هفته دوم دسامبر به قیمت حدود ۲۸۷ دلار در هر تن فوب دریافت کرده است، اما این پیشنهاد توسط تأمین‌کننده رد شده است.

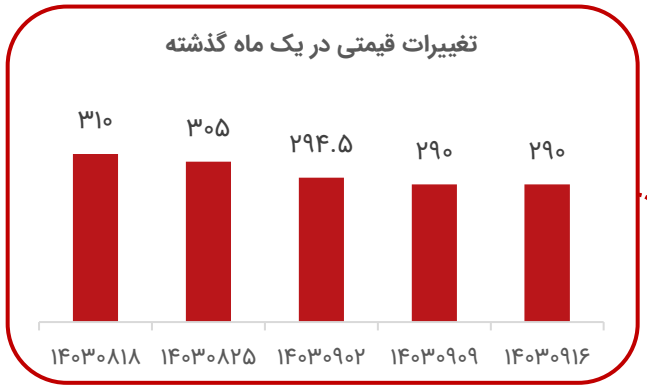


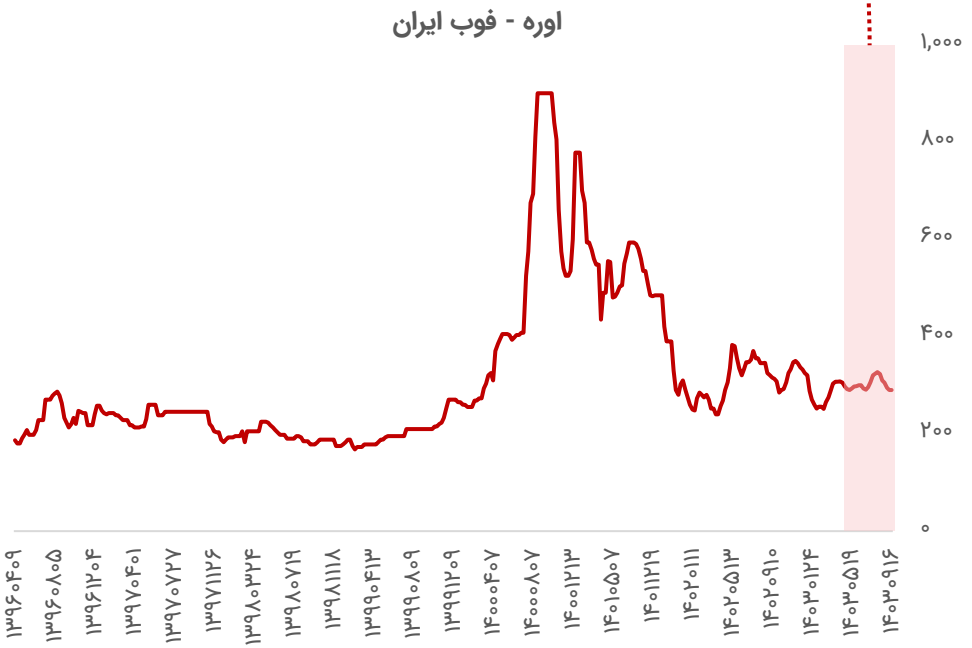

# تحلیل بازار جهانی پی‌وی‌سی

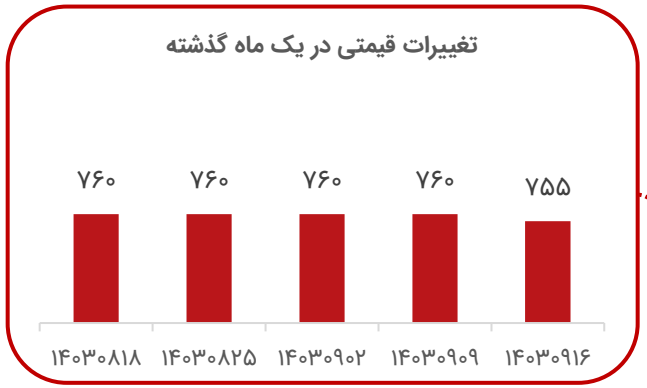


- در هفته گذشته در شرق آسیا از آنجایی که تمایل خرید برای محموله‌های ماه دسامبر محدود باقی ماند، شرایط بازار پی‌وی‌سی باثابت و با کاهش جزئی روبرو گردید. قیمت پی‌وی‌سی سی‌اف‌ار چین بدون تغییر ۷۵۰ دلار بر تن ارزیابی شد در حالیکه قیمت پی‌وی‌سی سی‌اف‌ار جنوب شرقی آسیا با کاهش ۷۵۵ دلار بر تن ارزیابی شد.
- تولیدکنندگان پی‌وی‌سی به دلیل تقاضای پایین فصلی جهت اعلام پیشنهادات اولیه قیمتی محموله‌های ماه دسامبر با مشکل مواجه شدند. قیمت محموله‌های ماه دسامبر پی‌وی‌سی سی‌اف‌ار چین و سی‌اف‌ار جنوب شرقی آسیا با کاهش به ترتیب ۷۶۰ دلار بر تن و ۷۹۰ دلار بر تن ارزیابی شد در حالیکه قیمت محموله‌های دسامبر پی‌وی‌سی سی‌اف‌ار هند با افزایش ۸۱۰ دلار بر تن معامله شد.
- در چین صادرات پی‌وی‌سی به دنبال تلاش‌ها پیرامون کاهش موجودی بالای انبارها افزایش یافت. چین علیرغم اعمال تعرفه‌های ضد دامپینگ از سوی هند، به صادرات به هند ادامه می‌دهد. وزارت بازرگانی و صنعت هند در ۳۰ اکتبر تصمیم اولیه جهت اعمال تعرفه‌های ضد دامپینگ بر واردات پی‌وی‌سی از چین، اندونزی، ژاپن، کره جنوبی، تایوان، تایلند و آمریکا را اعلام نمود. این تعرفه‌ها در محدوده ۳۳۹-۵۱ دلار بر تن با توجه به مبدا وارداتی اعمال خواهد شد. در چین قیمت پی‌وی‌سی مبتنی بر اتیلن ثابت و ۶۶۰ دلار بر تن فوب ارزیابی شد در حالیکه پی‌وی‌سی مبتنی بر کاربید با کاهش ۶۳۵ دلار بر تن فوب ارزیابی شد.

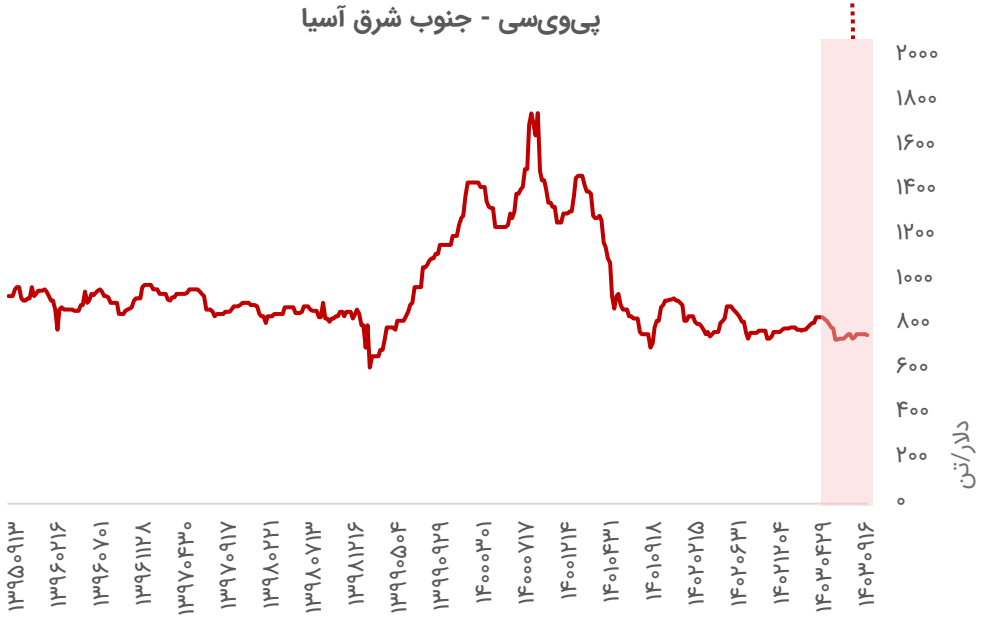

# تحلیل بازار جهانی پلی‌اتیلن

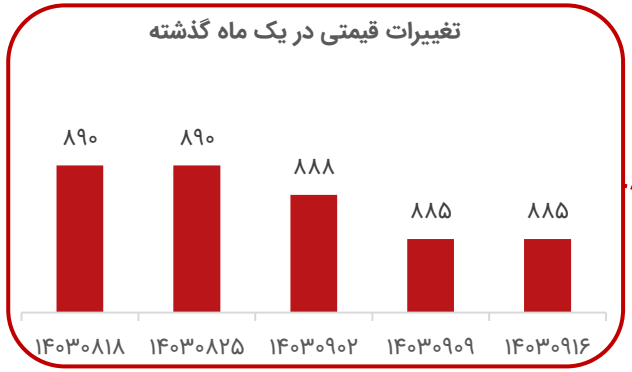


- در شرق آسیا به دنبال محدودیت حجم معاملات شرایط بازار پلی اتیلن با ثبات بود. قیمت پلی اتیلن سنگین گرید فیلم سی‌اف‌ار آسیای شرق دور ثابت و ۹۱۰ دلار بر تن و قیمت پلی اتیلن سبک گرید فیلم این منطقه بدون تغییر ۱،۱۲۰ دلار بر تن معامله شد.

- حجم معاملات در جنوب شرقی آسیا بدلیل تکمیل سفارشات تولیدکنندگان خاورمیانه پیش‌تر در طول ماه، محدود بود. تقاضای پلی اتیلن در این منطقه به دلیل ابهامات ژئوپلیتیک در کوتاه مدت پایین می‌باشد و قیمت پلی اتیلن سبک خطی گرید فیلم با کاهش ۹۳۰ دلار بر تن معامله شد.

- در بازار داخلی چین قیمت پلی اتیلن سبک خطی در بحبوحه کاهش عرضه ناشی از فعالیت تعمیر و نگهداری واحدهای تولیدی تقویت شد. پالایشگاه فوجیان دو واحد تولیدی به ظرفیت تولید ۴۵۰،۰۰۰ تن در سال پلی اتیلن سبک خطی و پتروشیمی Sinopec-SK واحد تولید پلی اتیلن سبک خطی با ظرفیت سالانه ۳۰۰،۰۰۰ تن را پس از توقف تولید به دلیل تعمیر و نگهداری ۶۰ روزه، در ۸ دسامبر مجددا راه اندازی خواهد نمود. بطور کلی قیمت پلی اتیلن سنگین و پلی اتیلن سبک در بحبوحه تقاضای پایین و تغییر جزئی در عوامل بنیادین عرضه و تقاضا ثابت باقی ماند.

- بازارهای بالادستی، حجم معاملات اتیلن محدود بود و اغلب خریداران به دلیل عدم اطمینان از شرایط بازار در کوتاه مدت، عمدتا در حاشیه باقی ماندند. افزایش اسپرد میان اتیلن و نفتا موجب گردیده خریداران محتاطانه عمل نمایند. در صورتی که این اسپرد در محدوده مناسبی باقی بماند، انتظار می‌رود نرخ عملیاتی تولید افزایش یابد. بطور کلی اغلب مذاکرات پیرامون قراردادهای مدت دار متمرکز بود.



# تحلیل بازار جهانی استایرن

- در هفته گذشته در کره جنوبی خرید نقدی محموله‌های استایرن برای ماه دسامبر به پایان رسید و مذاکرات پیرامون محموله‌های مدت‌دار استایرن آغاز شده است. خریداران استایرن در کره جنوبی در حال مذاکره برای تخفیف ۱۰ دلاری برای قراردادهای سال آینده بودند. به دلیل قیمت بالای یوان چین خرید محموله‌های استایرن با مبدا چین از سوی کره محدود بود.

- در جنوب شرقی آسیا حجم معاملات استایرن به دنبال تقاضای پایین ناشی از نزدیک شدن به پایان سال محدود بود.

- در چین نرخ عملیاتی تولید استایرن با افزایش در مقایسه با هفته ماقبل ۶۷.۶۳ درصد ارزیابی شد. تولید استایرن در این منطقه با افزایش ۳۰۱،۰۰۰ تن برآورد شد. در بازارهای پایین دستی نرخ عملیاتی تولید پلی استایرن با کاهش ۶۱.۴۲ ارزیابی شد. این در حالی است که نرخ عملیاتی تولید ای‌بی‌اس در چین با افزایش ۷۴.۲۵ درصد ارزیابی شد.

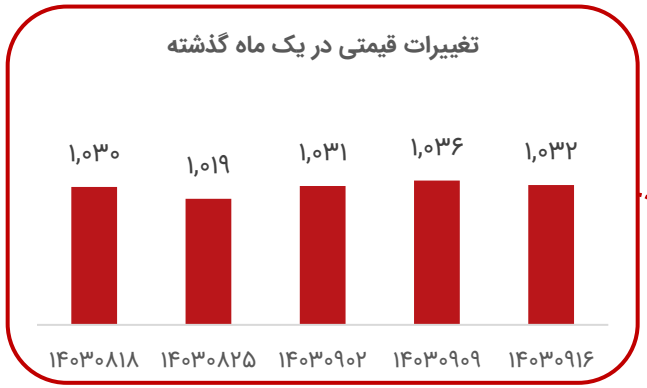


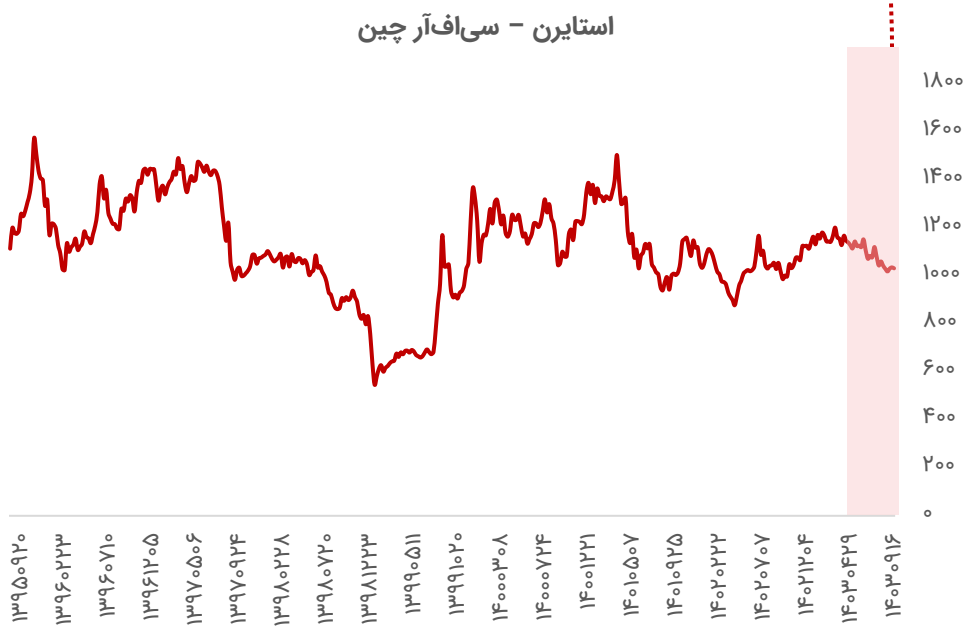

# تحلیل بازار جهانی پلی استایرن

- در هفته گذشته قیمت پلی استایرن گرید معمولی و مقاوم سی‌اف‌ار چین بدون تغییر به ترتیب ۱،۲۰۰ دلار بر تن و ۱،۲۸۵ دلار بر تن ارزیابی شد. اما در جنوب شرقی آسیا نیز قیمت پلی استایرن معمولی و مقاوم ثابت و به ترتیب ۱،۲۱۵ دلار بر تن و ۱،۳۰۰ دلار بر تن ارزیابی شد.

- تولیدکنندگان بطور کلی سطح پیشنهادات قیمتی پلی استایرن خود را به دلیل تقاضای پایین کاهش دادند. بطور کلی شرایط بازار صادراتی ضعیف ارزیابی شد و مشتریان در حال مذاکره برای قیمت‌های پایین‌تر بودند. فعالان بازار اعلام کردند که فروشندگان جهت افزایش سفارشات محموله‌های ژانویه پلی استایرن، سطوح پیشنهادی قیمتی خود را تاحدودی کاهش دادند.

- در صنایع بالادستی قیمت استایرن مونومر پس از روند کاهش در هفته ماقبل، در هفته اخیر با افزایش ۱،۰۴۲ دلار بر تن ارزیابی شد.

- در هفته گذشته نرخ عملیاتی تولید پلی استایرن در چین با افزایش ۶۳.۵۵ درصد ارزیابی شد.

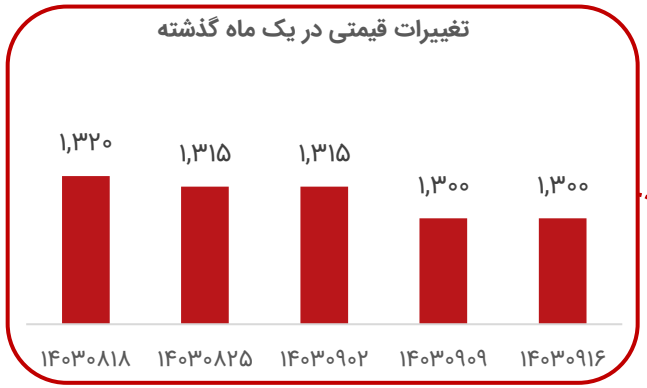


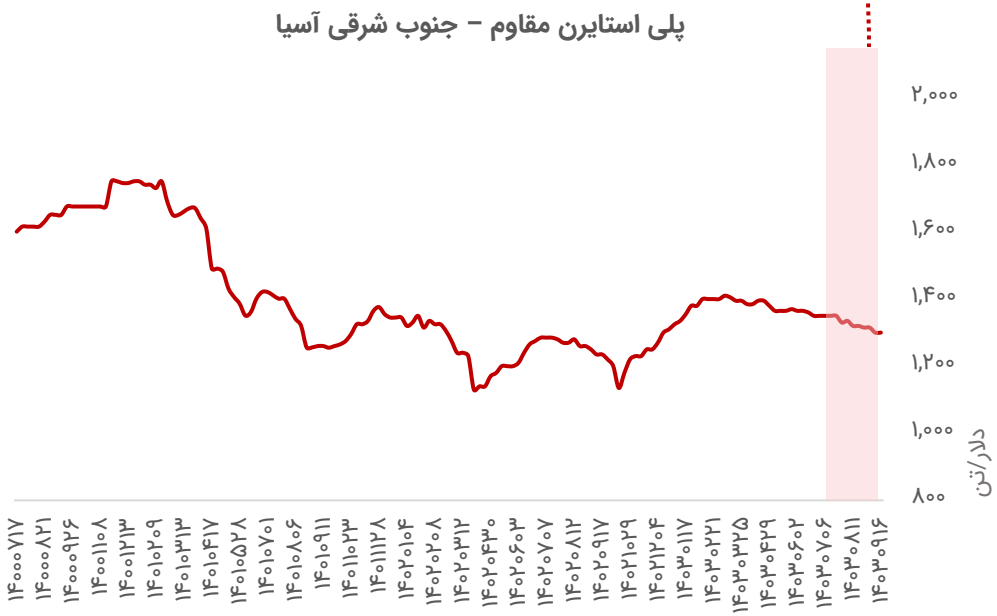

# تحلیل بازار جهانی پروپیلن

- در هفته گذشته در چین به دنبال افزایش تقاضا قیمت پروپیلن با افزایش ۸۴۰ دلار بر تن ارزیابی شد. افزایش تمایل خریداران در این منطقه موجب ایجاد شرایط محدودیت عرضه گردیده لذا قیمت‌ها را رو به بالا سوق داده است. بر خلاف تقاضای بالای چین در سایر مناطق آسیا تقاضا پروپیلن محدود بود.
- در تایوان تقاضای پایین دستی پروپیلن محدود بود و خریداران عمدتا در بازار حضور نداشتند. خریداران عمده اعلام کردند که یک تولیدکننده عمده در این منطقه تحت فشار موجودی بالای انبارها قرار دارد و لذا در تلاش برای جذب خریداران است.
- در همین حال در کره جنوبی تولیدکنندگان به دلیل افزایش تقاضای چین قیمت‌های فروش محصولات خود را افزایش دادند. یک تولید کننده عمده پروپیلن در این منطقه اعلام کرد که یک واحد هیدروژن‌زدایی پروپان به دلایل مالی تعطیل خواهد شد که احتمالا موجب کاهش عرضه و افزایش قیمت‌ها خواهد شد.
- در جنوب شرقی آسیا فعالان بازار بر روی مناقصه‌های فروش در جریان در بازار متمرکز بودند. در هفته اخیر دو مناقصه منعقد گردید که پیرامون محموله‌هایی با مقصد ویتنام و اندونزی در محدوده قیمتی ۸۳۰-۸۲۰ دلار بر تن بود. اکثر قراردادهای مدت‌دار پروپیلن تکمیل شده یا در مراحل نهایی مذاکره هستند. فعالان بازار اعلام کردند که قیمت‌های عرضه قراردادهای مدت‌دار برای سال ۲۰۲۵ کمتر از سال قبل است.

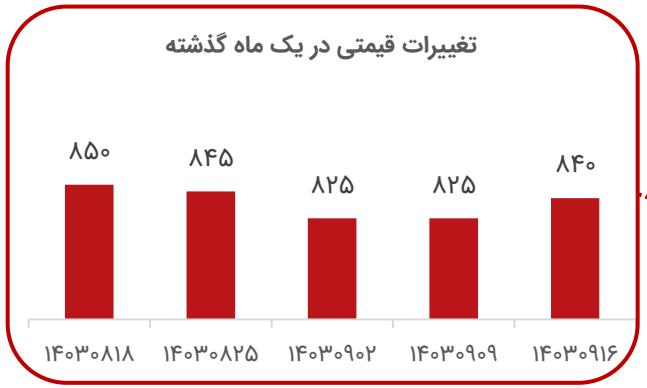




# تحلیل بازار جهانی پلی پروپیلن

- در هفته گذشته در چین بازار پلی پروپیلن تحت تاثیر محدودیت عرضه برای مقابله با تقاضای پایین قرار گرفت. در بازار داخلی چین قیمت پلی پروپلن با کاهش ۱،۰۳۰ دلار بر تن ارزیابی شد. فعالان بازار در این منطقه اعلام کردند که در حال حاضر فشار زیادی روی موجودی انبارها وجود ندارد و عرضه در حال نوسان است اما انتظار می‌رود به دنبال ظرفیت‌های جدید آنلاین پلی پروپیلن و فعالیت تعمیر و نگهداری کارخانه‌ها تا اواسط ماه دسامبر عرضه به تدریج کاهش یابد.

- قیمت محموله‌های وارداتی سی‌اف‌ار آسیای شرق دور پلی پروپیلن گرید رافیا و تزریقی با کاهش ۸۸۵ دلار بر تن ارزیابی شد که پایین‌تر از سطح قیمت‌های منطقه خاورمیانه بود. شرکت "Zhejiang PC" در چین خط تولید پلی پروپیلن خود با ظرفیت ۴۵۰،۰۰۰ تن در سال را به دلیل تعمیر و نگهداری در اواسط ماه دسامبر تعطیل خواهد نمود.

- در جنوب شرقی آسیا از آنجایی که خریداران به دلیل نزدیک شدن به پایان سال محتاطانه عمل می‌نمودند، قیمت‌ها با ثبات بود همچنین تقویت دلار آمریکا بر میزان تمایل محموله‌های وارداتی به این منطقه تاثیرگذار بوده است. انتظار می‌رود به دلیل محدودیت عرضه ناشی از کاهش نرخ عملیاتی واحدهای تولیدی و تعطیلی موقت کارخانه‌ها قیمت پلی پروپیلن در این منطقه تا پایان سال حمایت شود. از آنجایی که واردات پلی پروپیلن به این منطقه محدود می‌باشد خریداران بر تامین نیازهای خود از منابع داخلی متمرکز هستند.

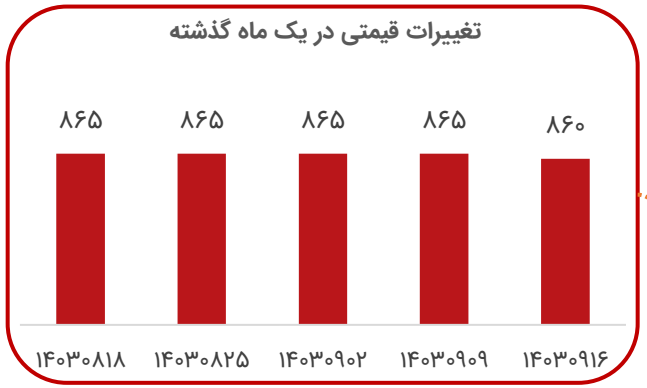


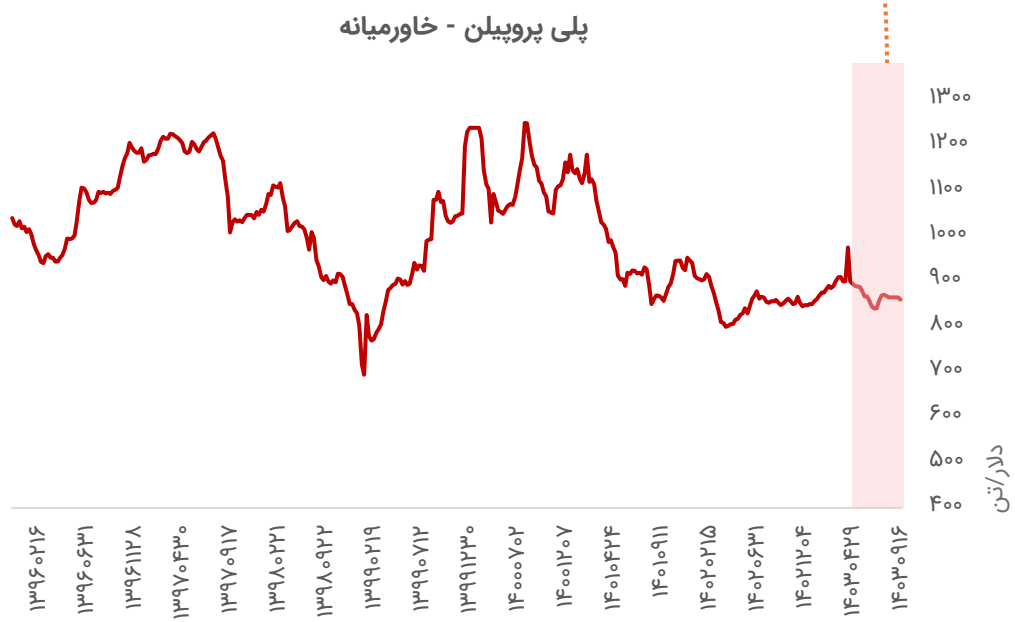

# تحلیل بازار جهانی الکیل بنزن خطی

- تقاضا برای آلکیل بنزن خطی (LAB) در آسیا پایین بود و تمایل برای آلکیل بنزن خطی در لحظه هنوز در سطح پایین برقرار بود. در حالیکه پیشنهادات فروشندگان در آسیا و چین ثابت بود، اما همچنان علاقه خرید عمدتاً پایین بود.
- در این شرایط، هرچندکه حاشیه سود فروشندگان در قیمت پیشنهادی آنها محدود بود، اما برخی از خریداران به لابی کردن برای تخفیف‌ها ادامه دادند.
- تامین کنندگان منطقه‌ای سولفونات LAB (LAS) به طور جداگانه تلاش برای حفظ قیمت در سطوح بالاتر داشتند زیرا حاشیه سود ناچیز بود.
- انتظار می‌رود عرضه ال‌ای‌بی در بازار آسیا به دلیل فعالیت تعمیر و نگهداری پیشرو محدود گردد. با نزدیک شدن به تعطیلات پایان سال، تمایل خرید احتمالا پایین باقی بماند. محدودیت عرضه هند به دنبال راه اندازی مجدد واحدهای تولیدی احتمالا بهبود یابد.

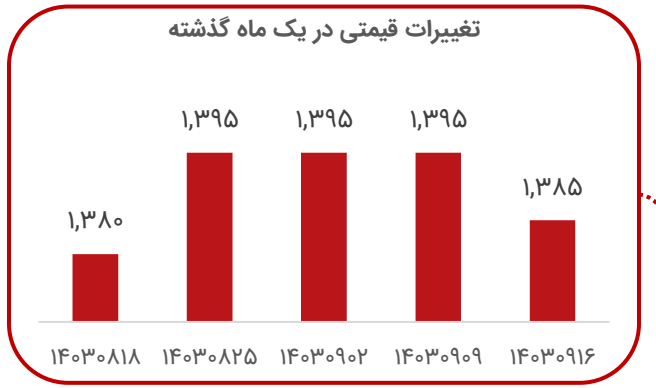


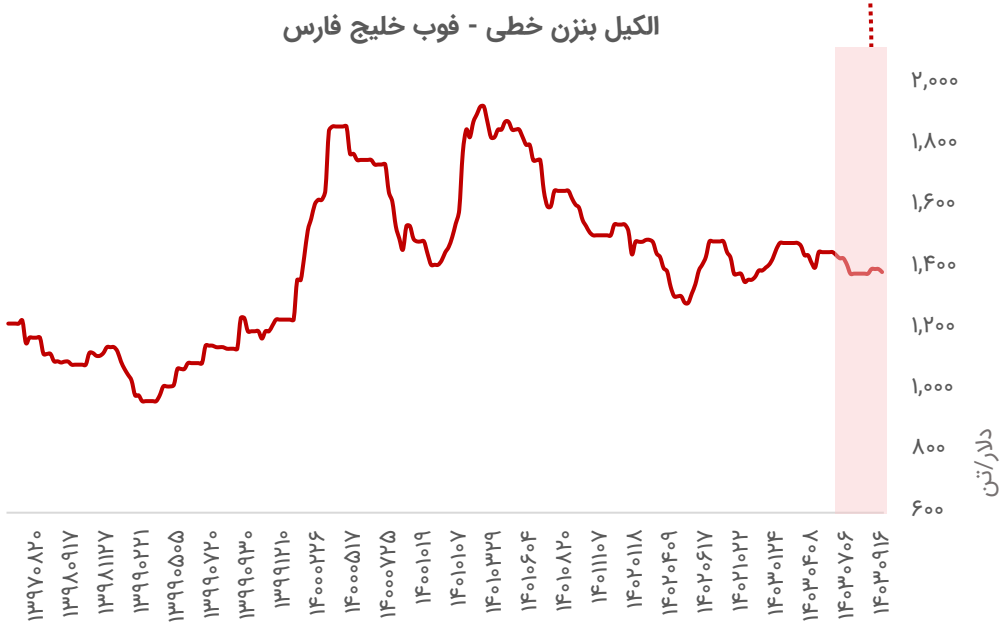

# تحلیل بازار جهانی سود کاستیک

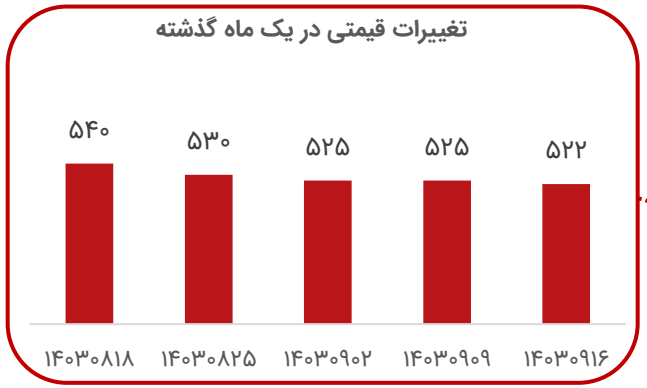


- در هفته گذشته در بازار آسیا حجم معاملات نقدی محموله‌های ژانویه سود کاستیک افزایش یافت اما افزایش شکاف قیمتی خرید و فروش بر حجم نقدینگی معاملات تاثیرگذار بود.
- در چین تولیدکنندگان به دلیل ثبات تقاضای آلومینا در بازار داخلی تعجیلی برای صادرات نداشتند. اکثر تولیدکنندگان در بازار آسیا شاهد حاشیه سود پایین برای مشتقات کلر از جمله پی‌وی‌سی و اپی کلروهیدرین بودند لذا تمایلی به کاهش قیمت فروش محصولات خود و سود کاستیک نداشتند. در جنوب شرقی آسیا برخی مذاکرات و مناقصات پیرامون محموله‌های سود کاستیک صورت گرفت. خریداران برای تایید سفارشات خود عجله‌ای نداشتند و به دنبال دریافت تخفیفات بودند.
- در هفته گذشته در استرالیا سفارشات خرید آلومینا مطرح گردید اما محقق نشد.
- علیرغم تاخیر دو هفته‌ای یک تولیدکننده کره جنوبی، فعالان بازار بر این باور هستند که عرضه سود کاستیک در سه ماهه اول ۲۰۲۵ احتمالا بهبود یابد. در چین عرضه سود کاستیک در آن دوره احتمالا بصورت آنلاین صورت گیرد.
- در اندونزی با راه اندازی مجدد کارخانه‌های ذوب آلومینا کاهش عرضه احتمالا جبران گردد. اما برخی فعالان بازار اعلام کردند که تقاضا از سایر بخش‌های پایین دستی کاهش یافته است.
- مذاکرات پیرامون محموله‌های ماه ژانویه احتمالا در هفته‌های آتی آغاز گردد. تقاضای از بخش آلومینا احتمالا در سطوح مناسبی باقی بماند. ابهامات پیرامون چشم‌انداز اقتصاد کلان در چین و سایر مناطق آسیا در بحبوحه بازگشت ترامپ به ریاست جمهوری بر شرایط بازار سود کاستیک احتمالا تاثیر گذار خواهد بود.



# تحلیل بازار جهانی بنزن

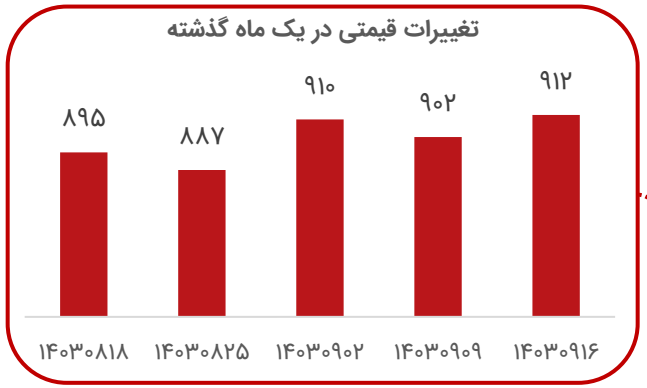


▪ در هفته گذشته پریمیوم محموله‌های بنزن سی‌اف‌ار چین برای تحویل ماه فوریه در محدوده ۲۵-۲۴ دلار بر تن بالاتر از سطح پریمیوم محموله‌های تحویلی ماه ژانویه ارزیابی شد.

▪ در تایوان شرکت CPC مناقصه خرید محموله‌های ژانویه را با پریمیوم ۱۵ دلار بر تن برگزار نمود. از آنجایی که پنجره آربیتراژ به آمریکا در ماه ژانویه بسته شده بود شرایط بنیادی بازار بنزن برای آن ماه ضعیف‌تر ارزیابی شد.

▪ فعالان بازار انتظار دارند قرارداد مدت‌دار بنزن جنوب شرقی آسیا بر مبنای فوب با اعمال تخفیف منعقد گردد که به دلیل حاشیه سود پایین پتروشیمی در سال ۲۰۲۴ پیش‌بینی می‌گردد این تخفیف کمتر از ۲۰ دلار بر تن لحاظ نگردد.

▪ تولیدکنندگان بنزن در جنوب شرقی آسیا به برنامه‌ریزی جهت حجم تولید دوره‌ای می‌پردازند. براساس آخرین گزارش‌ها هزینه حمل ۳،۰۰۰ تن بنزن از جنوب شرقی آسیا به چین حدود ۵۰ دلار بر تن ارزیابی شد. در حالیکه این هزینه برای قراردادهای مدت دار سی‌اف‌ار چین حدود ۲۵ دلار بر تن لحاظ شده است.

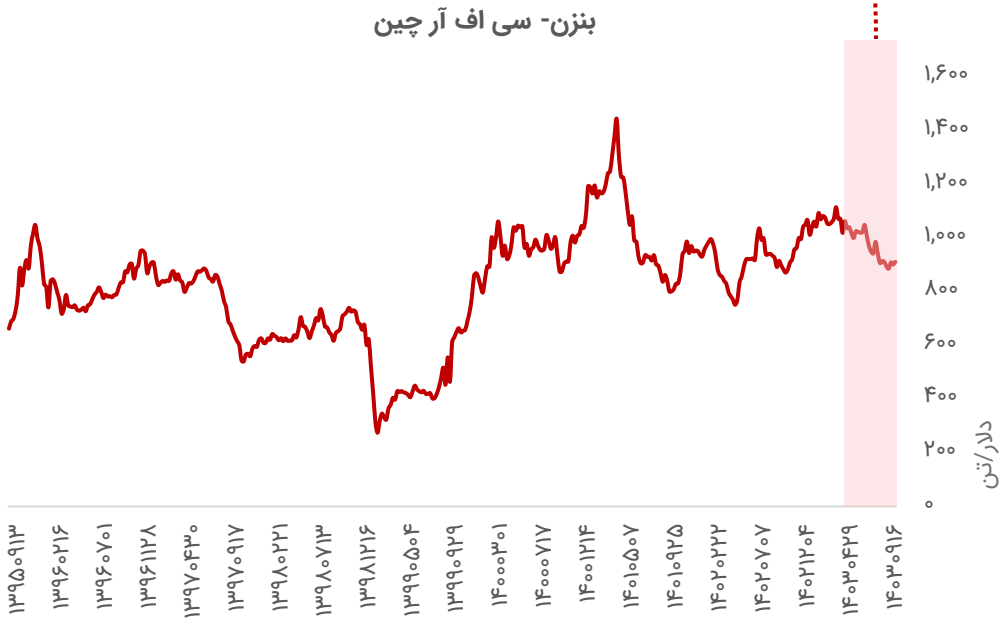

# تحلیل بازار جهانی ای بی اس

- در هفته گذشته قیمت ای‌بی‌اس سی‌اف‌ار چین بدون تغییر ۱،۴۰۵ دلار بر تن ارزیابی شد. در جنوب شرقی آسیا نیز قیمت ای‌بی‌اس ثابت و ۱،۴۲۰ دلار بر تن معامله شد.
- تولیدکنندگان بطور کلی سطوح پیشنهادی قیمتی خود را به دلیل ثبات در عوامل بنیادی ثابت نگه داشتند.
- در چین تولیدکنندگان ای‌بی‌اس اعلام کردند که فروش محموله‌های ماه دسامبر تقریبا به پایان رسیده است.
- در بازارهای بالادستی قیمت بوتادین سی‌اف‌ار چین با کاهش ۱،۱۰۰ دلار بر تن ارزیابی شد. در حالیکه قیمت اکریلونیتریل سی‌اف‌ار آسیای شرق دور با افزایش ۱،۲۲۵ دلار بر تن معامله شد. قیمت استایرن مونومر سی‌اف‌ار چین با افزایش ۱،۰۴۲ دلار بر تن ارزیابی شد. بطور کلی هزینه‌های تولید ای‌بی‌اس در هفته اخیر حدود ۱۳.۸۵ دلار بر تن افزایش یافت.
- در چین نرخ عملیاتی تولید ای‌بی‌اس با افزایش ۷۴.۰۴ درصد ارزیابی شد. فعالان بازار اعلام کردند از آنجاییکه سودآوری تولیدکنندگان ای‌بی‌اس بهبود یافته است لذا آنها شروع به افزایش نرخ عملیاتی تولید خود نمودند.

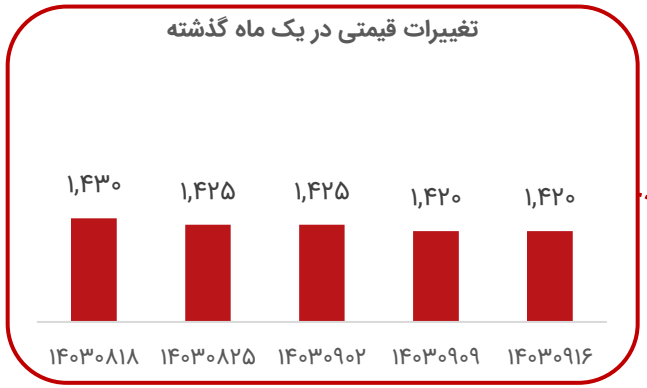


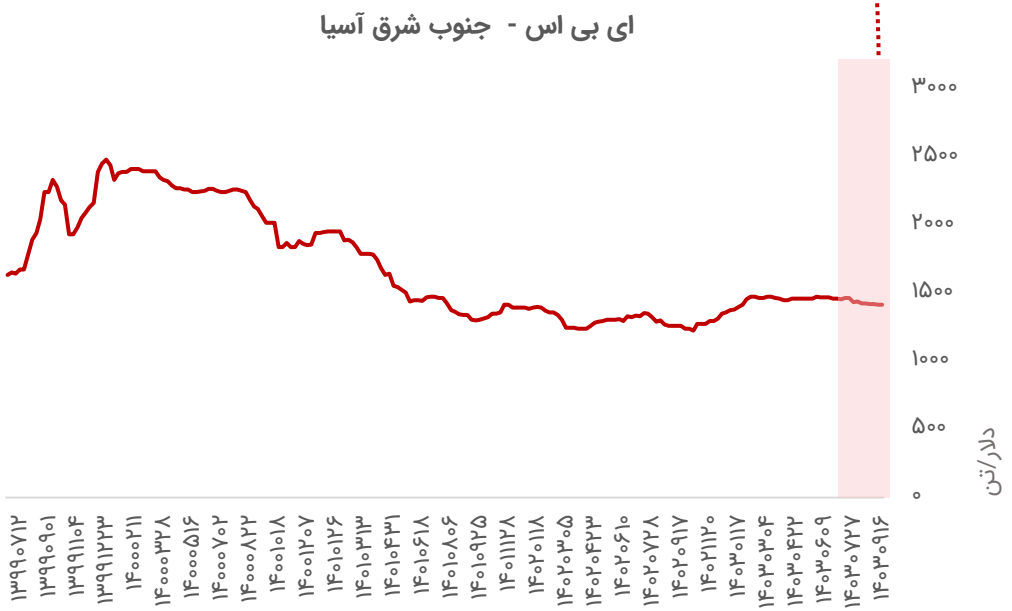

# تحلیل بازار جهانی پارازایلین

- در هفته گذشته در شرق آسیا حجم معاملات پارازایلین محدود ارزیابی شد و درحالیکه سه معامله محموله پارازایلین کوتاه مدت برای ماه فوریه به قیمت ۸۰۹ دلار بر تن میان دو شرکت Yisheng و GS Caltex صورت گرفت اما قیمت پارازایلین شرق آسیا با کاهش ۸۰۶.۷ دلار بر تن ارزیابی شد.

- در چین مذاکرات پیرامون قراردادهای مدت دار سال ۲۰۲۵ به ویژه برای برخی از تولیدکنندگان عمده PTA بطور کامل انجام نشده است. خریداران و فروشندگان در تلاش بودند نوسانات قیمت‌ها را حداقل تازمانیکه مذاکرات پیرامون قراردادهای بلندمدت تکمیل نشده است، محدود نمایند. از طرفی به دلیل تقاضای پایین پارازایلین در چین، حجم معاملات محدود بود و تولیدکنندگان شروع به کاهش فعالیت تولید خود نمودند.

- بطور کلی فعالان بازار آسیا در آستانه پایان سال، فعالیت معاملاتی خود را به پایان رسانده‌اند و موقعیت‌های خرید با حجم بالا اتخاذ نمی‌کنند. انتظار می‌رود فعالیت‌ها مجددا در سال جدید از سر گرفته شود. این در حالی است که در چین در حال حاضر چشم‌انداز بازار PTA به دلیل تعطیلات سال نوقمری در ژانویه و احتمال تقاضای پایین فصلی PTA در سه ماه اول سال جدید همچنان خوشبینانه نمی‌باشد.

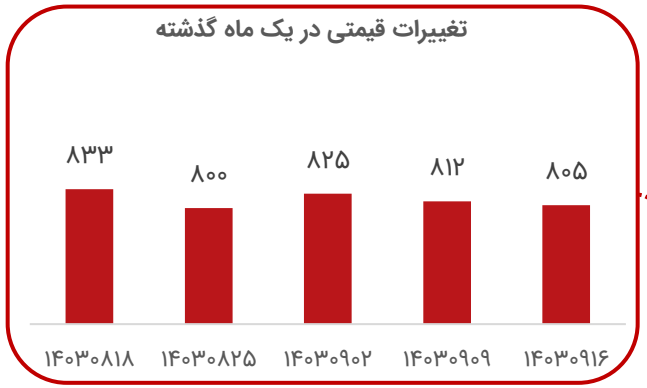




# تحلیل بازار جهانی زایلین مخلوط

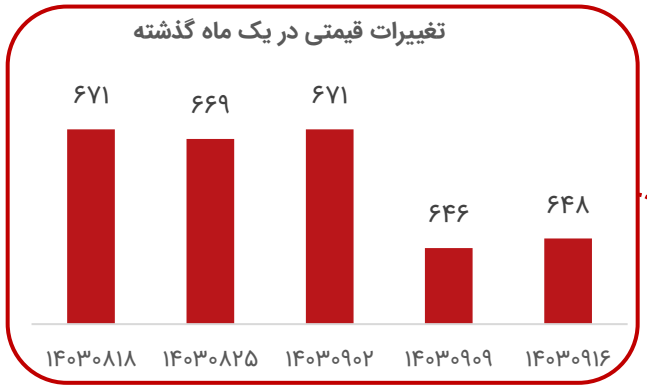


- در هفته گذشته روند قیمتی زایلین فوب کره جنوبی صعودی بود در حالیکه تمرکز بازار عمدتا بر معاملات محموله‌های مدت دار برای سال ۲۰۲۵ بود.

- در تایوان شرکت CPC مناقصه قرار داد مدت دار خود برای سال ۲۰۲۵ را با پریمیوم در محدوده منفی ۵- دلار بر تن تا مثبت ۵+ دلار بر تن براساس میانگین قیمتی ماهانه فوب کره جنوبی برگزار نمود در حالیکه این پریمیوم در سال ۲۰۲۴، مثبت ۵ دلار بر تن ارزیابی شد. در تایوان شرکت CPC قصد دارد واحد تولیدی بنزن، تولوئن و زایلین خود در کائوسیونگ را به دلیل تعمیر و نگهداری سالانه تعطیل نماید. این واحد تولیدی دارای ظرفیت تولید سالانه ۲۵،۰۰۰ تن بنزن، ۱۳۵،۰۰۰ تن تولوئن و ۱۵۰،۰۰۰ تن زایلین می‌باشد.

- در بازار داخلی چین قیمت زایلین به دنبال افت قیمت نفت با کاهش ۷۱۱.۹ دلار بر تن معامله شد. سطح موجودی انبارها در شرق چین با کاهش ۵۱،۰۰۰ تن در مقایسه با ۶۰،۰۰۰ تن در هفته ماقبل ارزیابی شد. گزارش‌ها حاکی از آن است که تقاضای زایلین در بحبوحه افزایش تقاضای بنزین در آستانه تعطیلات ژانویه بهبود یافته است این در شرایطی است که فعالان بازار اعلام کردند که در چین عرضه زایلین از سوی تولیدکنندگان داخلی کافی و مناسب بوده است.

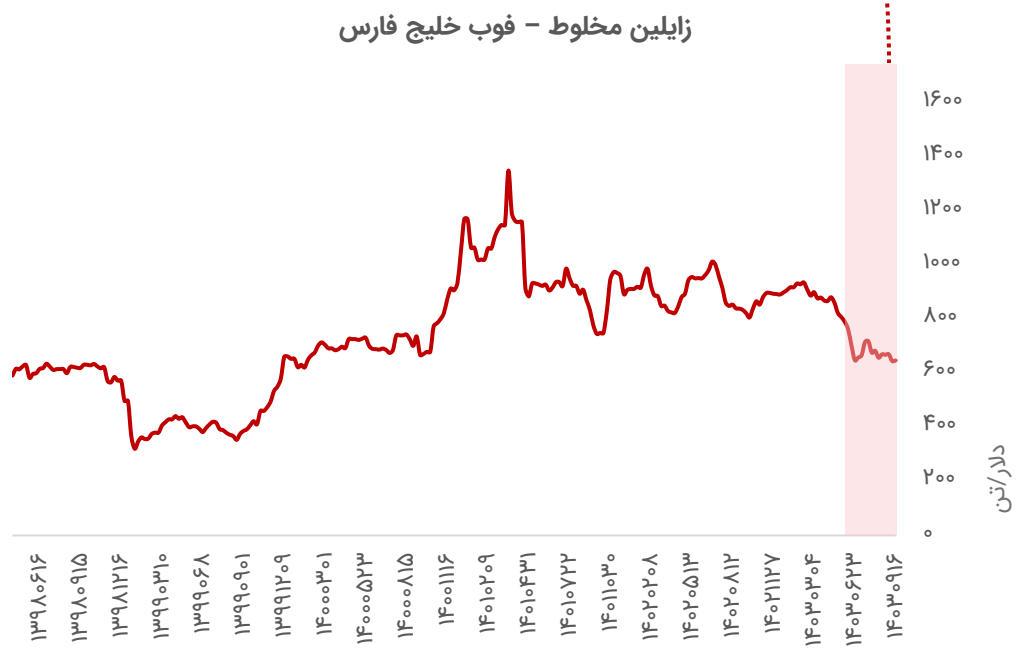

# تحلیل بازار جهانی بنزین

- قیمت بنزین در سواحل غربی آمریکا در طول هفته به کاهش خود ادامه داد، زیرا قیمت CARBOB (بنزین نیمه آماده) لس آنجلس در دو روز متوالی کاهش یافت و در تاریخ ۶ دسامبر در پایین‌ترین سطح قیمتی چهار ماهه بسته شد.

- ذخایر بنزین در هاب آمستردام-روتردام-آنتورپ در هفته منتهی به ۵ دسامبر ۱۳.۵۷٪ افزایش یافت و به ۱,۲۹۷,۰۰۰ تن رسید. فرصت‌های آربیتراژ کاهش یافت و بازار شاهد افت بیشتری بود و به حالت کانتانگو (پایین تر بودن قیمت‌های نقدی نسبت به آتی) نزدیک شد.

- واردات بنزین سنگاپور در هفته منتهی به ۴ دسامبر ۷.۳۴٪ افزایش یافت و به حدود ۲۴۱,۷۷۱ تن رسید، در حالیکه صادرات در این دوره ۵۴.۷۶٪ کاهش یافته و به حدود ۲۳۵,۱۰۶ تن رسید. نتیجتاً سنگاپور از صادرکننده خالص بنزین به واردکننده خالص تغییر وضعیت داد و واردات خالص به ۶,۶۶۵ تن رسید در حالیکه هفته گذشته حجم کل صادرات خالص آن ۲۹۴,۴۸۶ تن بود.

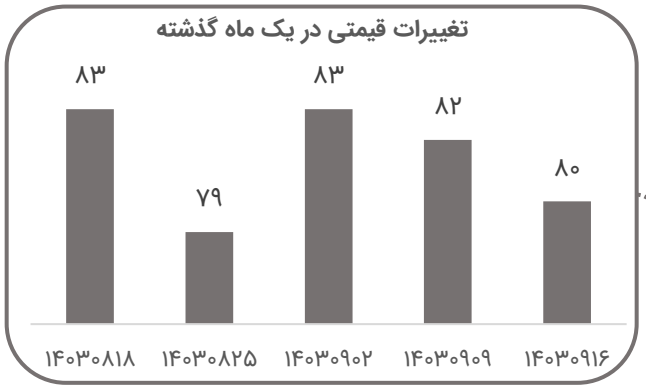




# تحلیل بازار جهانی گازوئیل




- ذخایر گازوئیل در هاب آمستردام-روتردام-آنتورپ در هفته منتهی به ۵ دسامبر ۵.۷٪ کاهش یافت و به ۲.۱۳۰ میلیون تن رسید. بطور معمول، با نزدیک شدن به پایان سال میلادی و پایان فصل چهارم مالی ذخایر کاهش می یابد. اما با این حال ذخایر نسبت به سال گذشته ۱۷ درصد بیش‌تر است.

- سنگاپور در هفته منتهی به ۴ دسامبر به عنوان صادرکننده خالص گازوئیل باقی ماند در حالیکه میزان صادرات و واردات کاهش یافت. صادرات گازوئیل در مقایسه با هفته گذشته ۷.۹۲٪ کاهش یافت و به ۳۶۰,۴۳۶ تن رسید. در همین حال، واردات گازوئیل در هفته ۶۴.۲۳٪ کاهش یافت و به ۷۱,۵۴۴ تن رسید.

- تولید گازوئیل فوق کم گوگرد آمریکا بطور میانگین ۲۱۴,۰۰۰ بشکه در روز افزایش یافت و به ۵.۱۵۳ میلیون بشکه در روز رسید که بالاترین سطح از ۴ ژانویه ۲۰۱۹ است. انتظار می‌رود که آمریکا در هفته منتهی به ۱۵ دسامبر، تأمین‌کننده اصلی گازوئیل برزیل باشد. پیش‌بینی می‌شود تحویل گازوئیل آمریکا به بنادر برزیل از ۹ دسامبر تا ۱۵ دسامبر ، دو برابر حجم روس‌ها باشد.

- ۱۱.۷ میلیون بشکه گازوئیل و نفتگاز برای تخلیه در بنادر برزیل در هفته آینده برنامه‌ریزی شده است که ۵۵٪ کمتر از حجم مورد انتظار برای این هفته است.



# تحلیل بازار جهانی محصولات پالایشگاهی

## قیر

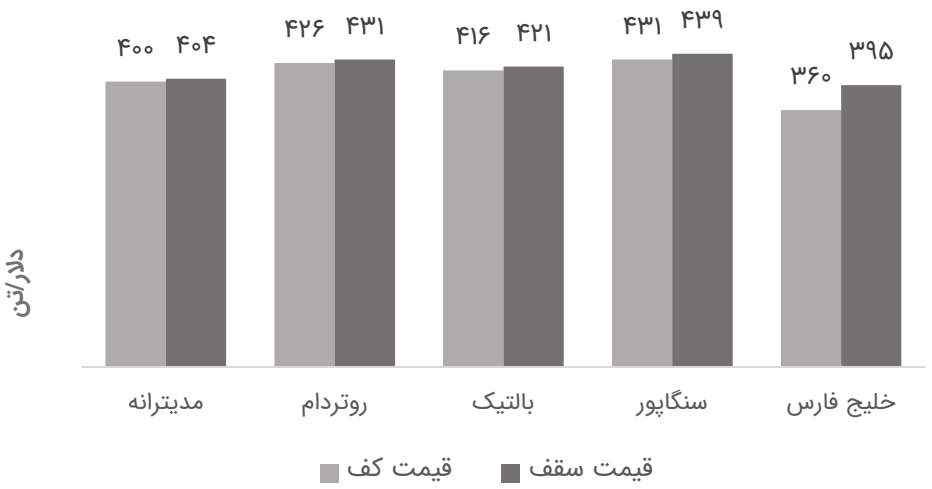


- در هفته گذشته قیمت قیر در بازارهای داخلی و صادراتی اروپا به دنبال تقاضای پایین و افت قیمت نفت کوره کاهشی بود. قیمت محموله‌های کامیون‌های قیر برای عرضه در ماه دسامبر در بازارهای داخلی شمال غرب اروپا پس از تجدید نظر نزولی قیمت‌ها به دلیل افت قیمت نفت کوره با سولفور بالا، در مقایسه با ماه قبل کاهشی بود.
- در شرق سنگاپور روند قیمتی قیر کاهشی بود. تمایل پایین خریداران و محدودیت تقاضای واردات از جنوب شرقی آسیا همچنان قیمت قیر سنگاپور را تحت فشار قرار داده است.
- در ایران روند قیمتی قیر به دلیل کمبود خوراک وکیوم باتوم مواد اولیه و محدودیت صادرات قیر افزایشی بود.
- قیمت محموله‌های قیر در منطقه مدیترانه به دنبال کاهش تقاضا در فصل زمستان نزولی بود.
- در جنوب صحرای آفریقا قیمت محموله‌های داخلی و وارداتی قیر با ثبات بود این در شرایطی است که فعالیت پروژه‌ها قبل از کندی سال جدید، افزایش یافته است.

## وکیوم باتوم

- در هفته گذشته عرضه وکیوم باتوم همچنان محدود بود زیرا پالایشگاه‌های اصفهان، شیراز و بندرعباس از عرضه محموله‌ها خودداری نمودند. تنها ۵۷،۰۰۰ تن وکیوم باتوم عرضه شد در حالیکه ۱۴۰،۰۰۰ تن تقاضا در بورس کالای ایران ثبت شد. در هفته اخیر وکیوم باتوم ۴۹-۴۱ درصد بالاتر از قیمت پایه فروخته شد. پالایشگاه‌ها عمدتا مشغول تحویل رایگان وکیوم باتوم به پیمانکاران داخلی بودند که بر دسترسی کلی وکیوم باتوم تاثیرگذار بود. فعالان بازار انتظار دارند این روند حداقل در این ماه ادامه‌دار باشد.
- در هفته اخیر حجم معاملات در بازار داخلی محدود بود و تنها ۵۰۰ تن قیر فروخته شد. بالاترین حجم فروش وکیوم باتوم مربوط به پالایشگاه‌های تهران و اراک بود که هریک ۲۰،۰۰۰ تن وکیوم باتوم را به ترتیب ۲۱۰،۵۰۰-۲۱۰،۴۰۰ ریال بر کیلوگرم و ۲۱۱،۶۰۰-۲۱۱،۵۰۰ ریال بر کیلوگرم فروختند. بالاترین قیمت فروش وکیوم باتوم مربوط به پالایشگاه اراک بود.

قیمت وکیوم باتوم ایران از تاریخ ۵ دسامبر _ ۳۰ نوامبر

| نام پالایشگاه | حجم معاملات | قیمت (ریال/کیلوگرم) | | قیمت (دلار/تن) | |
|---|---|---|---|---|---|
| | | حد بالا | حد پایین | حد بالا | حد پایین |
| تهران | ۲۰،۰۰۰ | ۲۱۰،۵۰۰ | ۲۱۰،۴۰۰ | ۴۷۰ | ۴۶۹ |
| تبریز | ۷،۰۰۰ | ۲۰۲،۲۰۰ | ۲۰۲،۰۰۰ | ۴۵۱ | ۴۵۱ |
| آبادان | ۱۰،۰۰۰ | ۲۱۰،۴۰۰ | ۲۱۰،۳۰۰ | ۴۶۹ | ۴۶۹ |
| اراک | ۲۰،۰۰۰ | ۲۱۱،۶۰۰ | ۲۱۱،۵۰۰ | ۴۷۲ | ۴۷۲ |

# تحلیل بازار آلومینیوم

- در هفته اخیر، قیمت آلومینیوم در بورس فلزات لندن با ۸ دلار افزایش در ۲،۶۰۹ دلار برتن معامله شد.

- از اواخر ماه نوامبر روند قیمتی آلومینیوم کاهشی بوده است اما پرمعامله‌ترین قرارداد آلومینیوم SHFE بطور مداوم بالای ۲۰،۰۰۰ یوان تثبیت شده است و این اطمینان را برای خریداران بازار آلومینیوم فراهم نموده است که با کاهش قیمت‌ها مجددا اقدام به ذخیره‌سازی انبارها نمایند. براساس آمار SMM در هفته اخیر خروجی شمش آلومینیوم داخلی از انبارها با کاهش ۱۳۰،۳۰۰ تن روبرو شد و موجودی شمش آلومینیوم داخل چین ۵۴۷،۰۰۰ تن ارزیابی شده است .

- در هفته اخیر وزارت دارایی چین از تغییراتی پیرامون سیاست تخفیف مالیاتی صادراتی رونمایی نمود که بطور قابل توجهی بر تولید و صادرات آلومینیوم تاثیرگذار خواهد بود. بطوریکه تصمیم مشوق مالیاتی بر صادرات آلومینوم نیمه ساخته باعث افزایش ۵.۶ درصدی قیمت آلومینیوم در بورس فلزات لندن یک روزه شد.

- از سویی دیگر با توجه به افزایش احتمال اعمال تعرفه‌های جدید بر کالاهای چینی، چشم انداز تقاضا نزولی ارزیابی می‌شود.

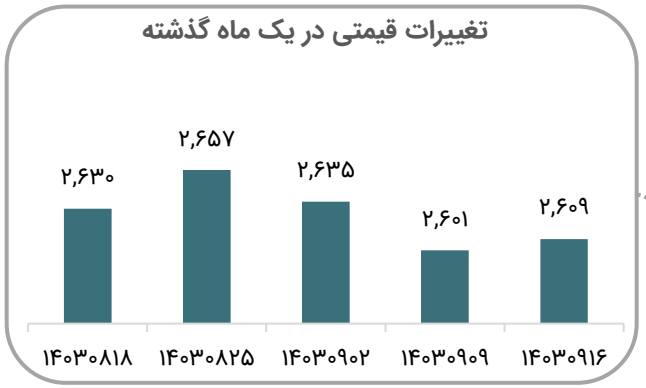


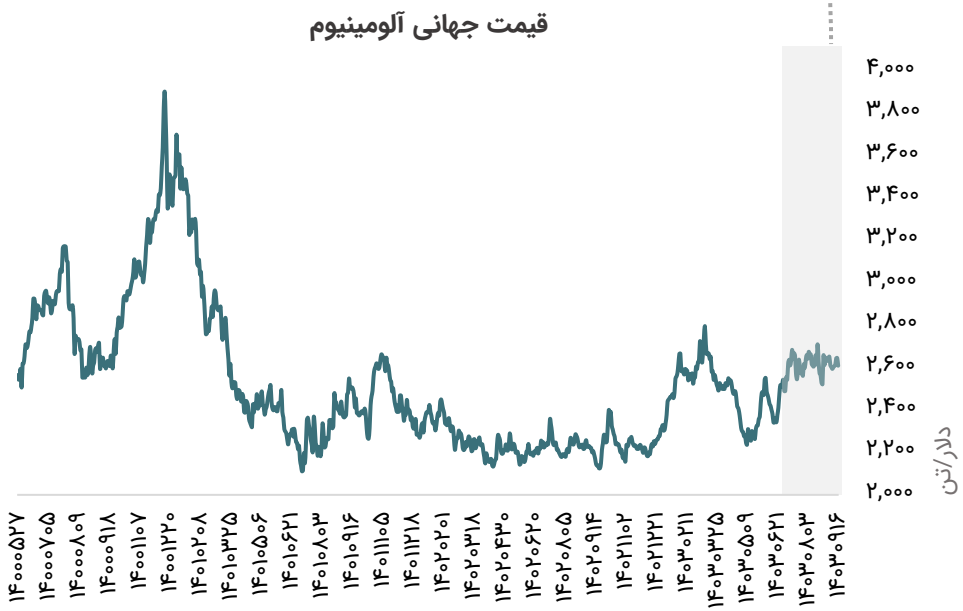


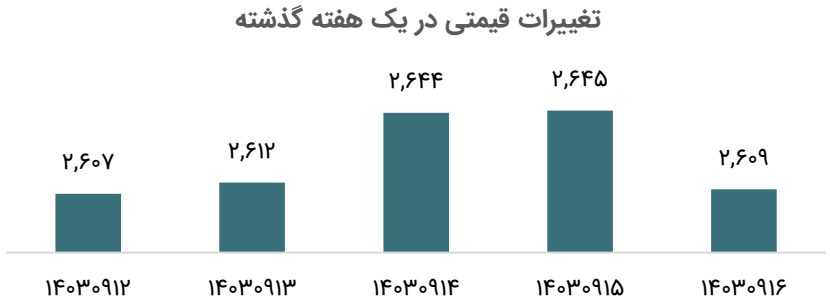

# تحلیل بازار روی

- قیمت روی در بورس فلزات لندن در هفته گذشته با کاهش ۴۴ دلاری در ۳،۰۷۳ دلار بر تن بسته شد.
- در هفته اخیر، نگرانی‌های تقاضا در چین و تاثیر محدود بسته بدهی اخیر با هدف بهبود اقتصادی بازار روی را تحت فشار قرار داد. فعالان بازار درخصوص اعمال محرک‌های حمایتی اقتصادی از سوی چین امیدوار بودند این در شرایطی است که عدم اطمینان درخصوص تعرفه‌های احتمالی در دولت دوم ترامپ موجب تشدید چالش‌های چشم‌انداز تقاضا گردید.
- در همین حال تولیدکنندگان روی در چین برای تحویل ۳۰،۰۰۰-۴۰،۰۰۰ تن روی تصفیه شده به انبارهای بورس آتی شانگهای (SHFE) پیش از پایان قرارداد ماه نوامبر عجله دارند. موجودی روی قابل تحویل در انبارهای بورس آتی شانگهای SHFE تا هفته گذشته ۱۰.۶۳ درصد معادل ۹،۵۱۶ تن کاهش یافت و به ۷۶،۹۸۴ تن رسید.
- این در شرایطی است که این کشور در بحبوحه رکود در بخش ساخت و ساز و املاک و مستغلات با مازاد تولید مواجه است.

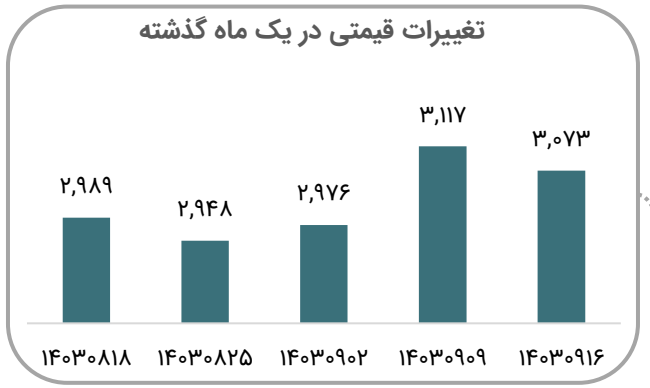


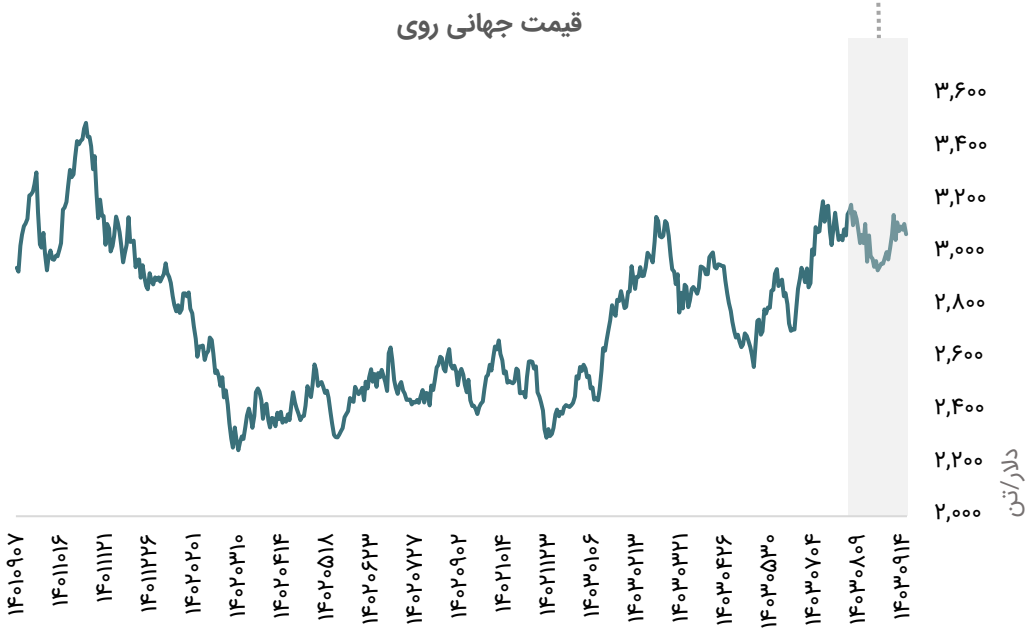


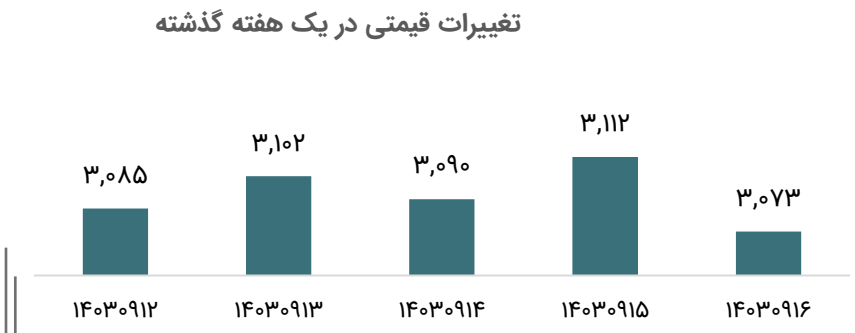

# تحلیل بازار سنگ آهن

- در بازار واردات چین، سنگ آهن خلوص ۶۲ درصد تا اواسط هفته با افزایش خریدها برای تکمیل انبارها جهت سال نو از ۱۰۴ دلار تا نزدیکی ۱۰۷ دلار رسید ولی با کاهش خریدها مجدد نزولی شد و به ۱۰۳.۴ دلار هر تن سی‌اف‌آر رسید.
- موجودی‌های بالای بندر و ضرر ناشی از واردات مانع از افزایش بیشتر قیمت شده و فعالان بازار اقدامات محرک اقتصادی چین را زیر نظر دارند اما این اقدامات هنوز به طور قابل توجهی بر قیمت این مواد اولیه تأثیر نگذاشته است.
- از طرفی ترامپ اخیرا تهدیدهایی مبنی بر اعمال تعرفه‌های جدید از جمله اعمال تعرفه ۱۰۰ درصدی بر کشورهای بریکس در صورت ایجاد ارزی برای مقابله با دلار آمریکا را مطرح نموده است که بر تاثیر محرکهای آتی چین اثر گذار خواهد بود.
- در چین افزایش صادرات فولاد و کاهش ذخایر موجب افزایش حاشیه سود فولاد گردیده و از تولید بالاتر حمایت می‌کند. در همین حال داده‌های اخیر منتشر شده حاکی از آن است که فعالیت‌های تولیدی چین برای دومین ماه متوالی در نوامبر افزایش یافته و چشم‌انداز تقاضای سنگ آهن را بهبود بخشیده است.

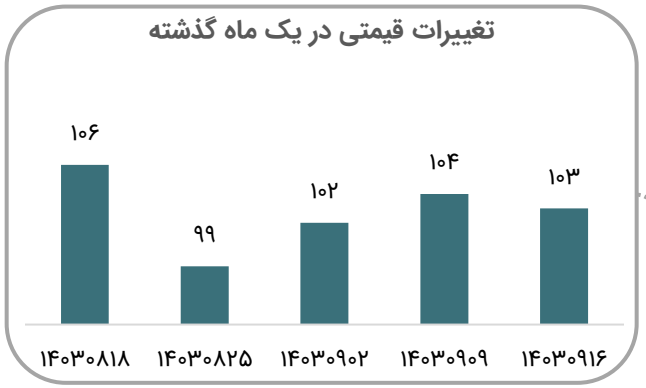


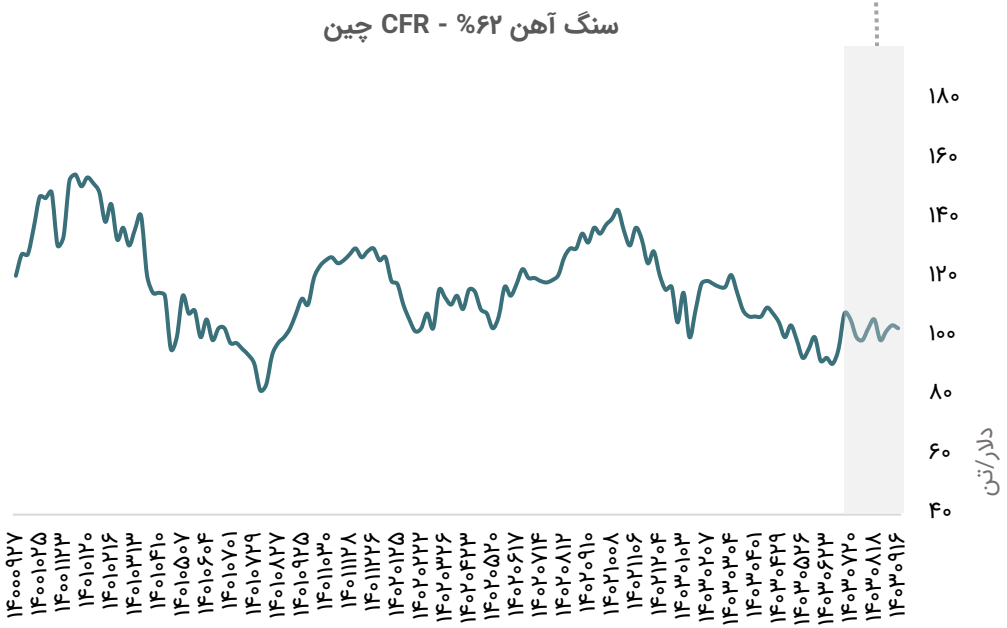

# تحلیل بازار بیلت

- هفته گذشته میانگین قیمت بیلت صادراتی فوب دریای سیاه بدون تغییر ۴۳۸ دلار بر تن ارزیابی شد.
- در بازار داخلی بیلت چین به دلیل افت در بازار آتی محصولات آهنی با کاهش ۴۲۳ دلار بر تن معامله شد. بیلت وارداتی به چین نیز هفته گذشته با کاهش به ۳۷۴ دلار بر تن سی‌اف‌آر رسید.
- در بازار واردات جنوب شرق آسیا قیمت بیلت با کاهش ۴۶۹ دلار بر تن سی‌اف‌آر ارزیابی شد.
- در ترکیه میانگین قیمت بیلت وارداتی با کاهش ۴۶۰ دلار بر تن سی‌اف‌آر ارزیابی شد. بیلت فوب صادراتی ترکیه در محدوده ۵۱۰-۵۰۵ دلار بر تن معامله شد. قیمت بیلت داخلی ترکیه نیز در محدوده ۴۸۵-۵۰۵ دلار بر تن ارزیابی شد.
- بیلت فوب صادراتی ایران در محدوده ۴۶۰-۴۵۲ دلار بر تن معامله شد.
- در هند قیمت بیلت فوب صادراتی در محدوده ۴۵۵-۴۴۵ دلار بر تن ارزیابی شد. بیلت وارداتی سی‌اف‌ار مانیلا در محدوده ۴۷۸-۴۶۵ دلار بر تن معامله شد.
- بیلت وارداتی سی‌اف‌ار جبل علی امارات متحده در محدوده ۵۱۰-۴۸۵ دلار بر تن معامله شد.

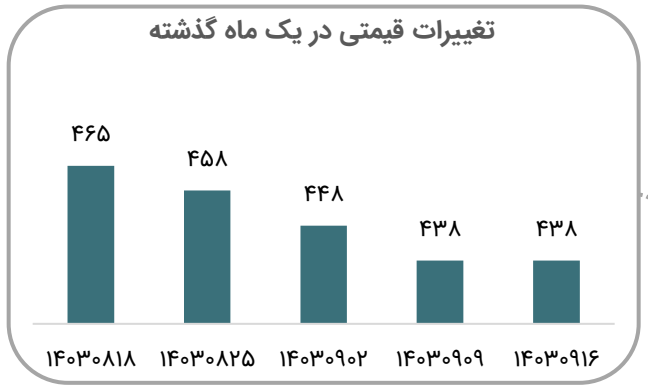


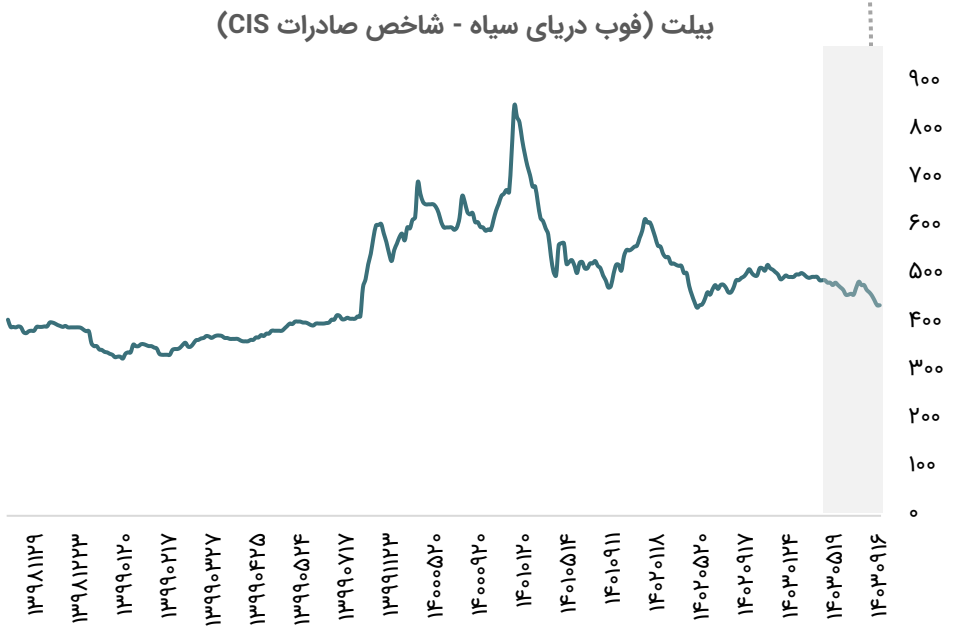

# تحلیل بازار ورق گرم

- هفته گذشته ورق گرم صادراتی فوب دریای سیاه بدون تغییر ۵۲۵ دلار بر تن معامله شد.
- میانگین قیمت ورق گرم فوب صادراتی چین به دنبال تشدید نگرانی‌ها پیرامون تقاضای پایین فصلی با کاهش ۴۸۴ دلار بر تن ارزیابی شد.
- در جنوب شرق آسیا میانگین قیمت ورق گرم وارداتی در ثبات نسبی بود و ۴۹۲ دلار بر تن سی‌اف‌آر معامله شد.
- در بازار داخلی اروپا ورق گرم به دنبال شرایط آرام بازار و ثبات روند قیمتی بازارهای پایین‌دستی، بدون تغییر ۵۵۰ یورو بر تن (معادل حدود ۵۸۲ دلار بر تن) معامله شد.
- در بازار داخلی امریکا نیز ورق گرم به دنبال افزایش قیمت‌های اعلامی از سوی تولیدکنندگان با افزایش ۶۹۵ دلار هر شورت تن معامله شد.
- در ترکیه قیمت ورق گرم فوب صادراتی در محدوده ۵۹۰-۵۶۰ دلار بر تن ارزیابی شد. ورق گرم وارداتی سی‌اف‌ار ترکیه در محدوده ۵۲۰-۵۱۰ دلار بر تن معامله شد. ورق گرم داخلی ترکیه نیز در محدوده ۵۹۰-۵۸۰ دلار بر تن معامله شد.
- ورق گرم وارداتی سی‌اف‌ار جبل علی امارات متحده در محدوده ۵۲۰-۵۰۰ دلار بر تن معامله شد.

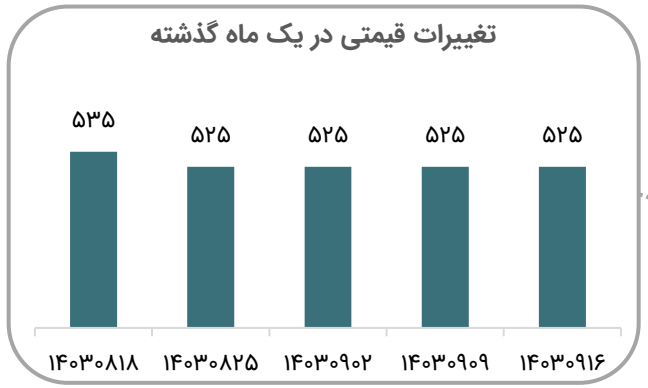


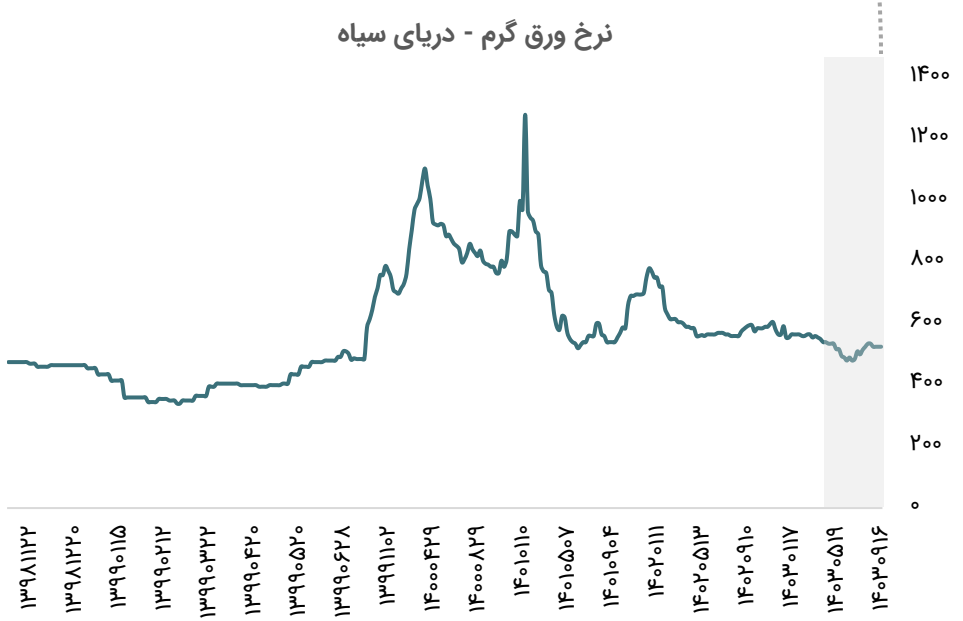

# قیمت جهانی محصولات کشاورزی

## قیمت جهانی گندم (سنت بر بوشل)




## قیمت جهانی شکر (سنت بر پوند)




## قیمت جهانی ذرت (سنت بر بوشل)




## قیمت جهانی سویا (سنت بر بوشل)



# نمودار قیمت پایه (دلار) محصولات پتروشیمی بورس کالا

| نام محصول | قیمت ۱۸ آذر (ریال) | قیمت ۱۱ آذر (ریال) | مقدار تغییر | درصد تغییر |
|---|---|---|---|---|
| پارازایلین | ۳۷۵،۲۰۳ | ۳۶۷،۵۶۵ | ۷،۶۵۸ | ۲.۱% |
| آلکیل بنزن خطی | ۶۹۹،۹۲۵ | ۶۹۰،۲۳۰ | ۹،۶۹۵ | ۱.۴% |
| پلی اتیلن سنگین بادی BL۳ | ۴۱۵،۰۶۴ | ۴۰۶،۶۲۶ | ۸،۴۳۸ | ۲.۱% |
| پلی اتیلن سبک خطی | ۴۷۳،۵۳۱ | ۴۵۶،۹۴۶ | ۱۶،۵۸۵ | ۳.۶% |
| متانول | ۱۱۴،۹۰۶ | ۱۱۳،۲۸۹ | ۱،۶۱۷ | ۱.۴% |
| سود کاستیک | ۱۱۷،۶۴۳ | ۱۱۷،۴۰۲ | ۲۴۱ | ۰.۲% |
| اسید استیک | ۱۶۸،۷۸۹ | ۱۶۷،۸۳۹ | ۹۵۰ | ۰.۶% |
| بنزن | ۴۲۷،۳۹۷ | ۴۱۰،۴۳۸ | ۱۶،۹۵۹ | ۴.۱% |
| اوره گرانوله | ۱۴۷،۲۸۱ | ۱۴۴،۲۳۳ | ۳،۰۴۸ | ۲.۱% |
| استایرن مونومر | ۵۱۱،۲۴۵ | ۴۹۴،۰۹۳ | ۱۷،۱۵۲ | ۳.۵% |

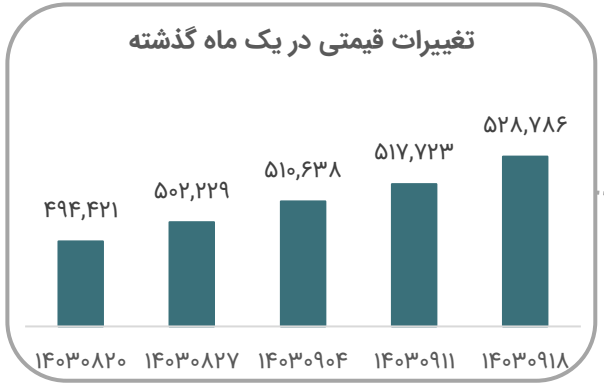


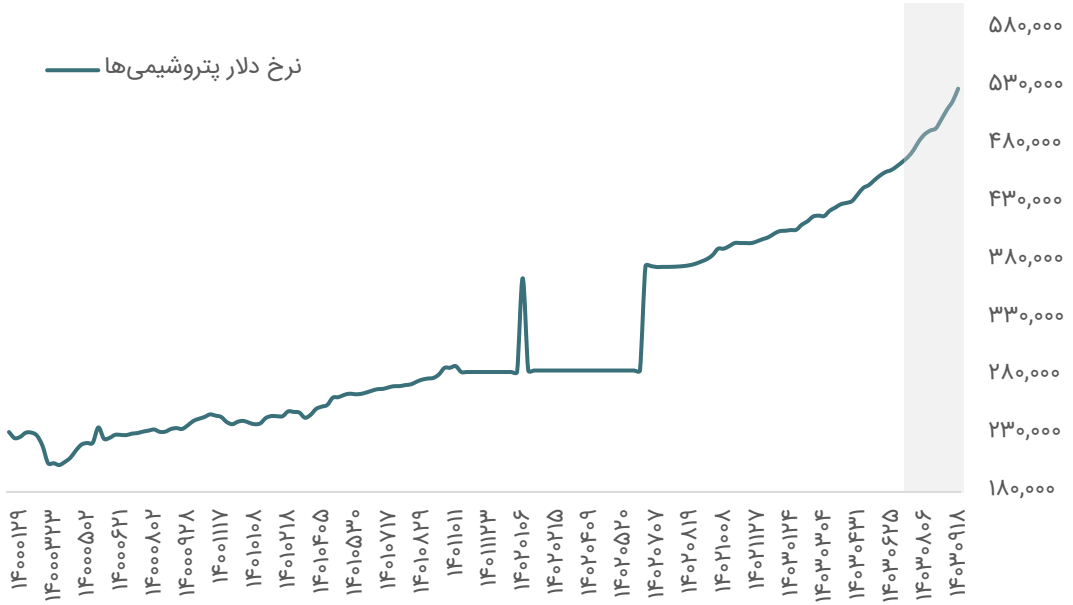

# قیمت‌های جهانی محصولات پتروشیمی

| نام محصول | مرجع قیمت | دلار / تن ۱۴۰۳/۰۹/۱۶ | دلار / تن ۱۴۰۳/۰۹/۰۹ | درصد تغییرات هفتگی | نمادهای تأثیرپذیر |
|---|---|---|---|---|---|
| پارازایلن | CFR جنوب شرقی آسیا | ۸۰۵ | ۸۲۵ | ۲.۴% | شگویا، نوری، شصفها و بندرامام |
| اسید ترفتالیک خالص (PTA) | CFR چین | ۶۲۰ | ۶۲۵ | ۰.۸% | شگویا |
| پلی وینیل کراید (PVC) | CFR خاور دور | ۷۵۰ | ۷۵۰ | ۰ | بندر امام،شغدیر، شپترو و اروند |
| پلی استایرن | CFR جنوب شرقی آسیا | ۱,۳۰۰ | ۱,۳۰۰ | ۰ | پتروشیمی تبریز |
| اکریلونیترل بوتادین استایرن(ABS) | CFR جنوب شرقی آسیا | ۱,۴۲۰ | ۱,۴۲۰ | ۰ | شبصیر و پتروشیمی تبریز |
| ارتوزایلن | CFR چین | ۸۴۰ | ۸۴۰ | ۰ | شصفها، نوری و شفارا |
| اتیلن | CFR جنوب شرقی آسیا | ۹۲۵ | ۹۲۵ | ۰ | ایلام، پارس، آریا و شپترو |
| پلی اتیلن سنگین | FOB خلیج فارس | ۸۸۵ | ۸۸۵ | ۰ | شکبیر،آریا،شاراک،ایلام،مارون،پتروشیمی تبریز و جم |
| پلی اتیلن سبک | FOB خلیج فارس | ۱،۰۹۵ | ۱،۰۹۵ | ۰ | شکبیر،آریا،شاراک، ایلام،مارون،پتروشیمی تبریز، جم |
| منواتیلن گلایکول | فوب خلیج فارس | ۴۷۹ | ۴۷۲ | ۱.۵% | شاراک، مارون، جم و شگویا |
| کریستال ملامین | فوب خلیج فارس | ۱،۱۵۷ | ۱،۱۵۷ | ۰ | پتروشیمی ارومیه |

# قیمت‌های جهانی محصولات پتروشیمی

| نام محصول | مرجع قیمت | دلار / تن ۱۴۰۳/۰۹/۱۶ | دلار / تن ۱۴۰۳/۰۹/۰۹ | درصد تغییرات هفتگی | نمادهای تأثیرپذیر |
|---|---|---|---|---|---|
| پلی اتیلن سبک خطی | FOB خلیج فارس | ۹۱۱ | ۹۱۵ | ۰.۴% | شکبیر،آریا،شاراک، ایلام،مارون،پتروشیمی تبریز، جم |
| پلی اتیلن ترفتالات (PET) | FOB جنوب شرقی آسیا | ۸۶۵ | ۸۶۵ | ۰ | شگویا |
| پلی پروپیلن تزریقی | CFR خاور دور | ۸۸۵ | ۸۹۰ | ۰.۶% | جم پیلن،جم، شاراک، مارون و شکبیر |
| متانول | CFR چین | ۲۸۸ | ۲۹۲ | ۱.۴% | زاگرس، شفن، شخارک و شسینا |
| استایرن مونومر | CFR چین | ۱،۰۳۲ | ۱،۰۳۶ | ۰.۴% | پارس، شبصیر و شجم |
| تولوئن | CFR چین | ۷۰۳ | ۶۹۶ | ۱% | پارس،بندرامام، پتروشیمی تبریز، شصفها |
| بنزن | CFR چین | ۹۱۲ | ۹۰۲ | ۱.۱% | بندرامام،نوری، شیران، پارس، بوعلی،شصفها |
| پروپیلن | CFR چین | ۸۴۰ | ۸۲۵ | ۱.۸% | ایلام، پتروشیمی تبریز، جم، جم پیلن، مارون و شاراک |
| بوتادین | CFR چین | ۱،۱۳۰ | ۱،۱۰۰ | ۲.۷% | پتروشیمی شازند و تخت جمشید |
| دو اتیل هگزانول | فوب خلیج فارس | ۱،۰۲۹ | ۱،۰۶۷ | ۳.۶% | پتروشیمی شازند |
| سود کاستیک | فوب خلیج فارس | ۲۳۴ | ۲۳۹ | ۲.۱% | پتروشیمی اروند،شکلر |

# کارگزاری بانک ملت

bank mellat brokerage co.

Mellatcollege

Mellatcollege