کارگزاری بانک ملت
bank mellat brokerage co.

گزارش بررسی بازارهای جهانی

با نگاهی به بازار داخلی



هفته منتهی به ۲۳ آذر ۱۴۰۳

بازارهای جهانی

- تقویم اقتصادی
- بررسی وضعیت بازار جهانی
- دلار آزاد
- طلا
- نفت برنت

پتروشیمی

- متانول
- اوره
- پی‌وی‌سی
- پلی‌اتیلن سنگین
- استایرن
- پلی‌استایرن
- پروپیلن
- پلی پروپیلن
- آلکیل بنزن خطی
- سود کاستیک
- بنزن
- ای‌بی‌اس
- پارازایلین
- زایلین

پالایشی

- بنزین
- گازوئیل
- قیر
- وکیوم باتوم

فلزات اساسی

- آلومینیوم
- مس
- روی
- سنگ آهن
- بیلت
- ورق گرم

کشاورزی

- شکر
- گندم
- ذرت
- سویا

بورس کالا داخلی

- نرخ دلار پتروشیمی‌ها
- قیمت جهانی محصولات پتروشیمی

تقویم اقتصادی

- مهم‌ترین رویدادهای هفته پیش رو در جدول زیر ذکر شده است.

تاریخ	روز	رویداد	قبلی	پیش‌بینی
۱۷ دسامبر ۲۰۲۳	سه‌شنبه	تغییرات سهام نفت خام مؤسسه نفت آمریکا (API)	۰.۴۹۹M	
		سخنرانی بانک مرکزی اروپا		
۱۸ دسامبر ۲۰۲۳	چهارشنبه	(تغییرات سالیانه) نرخ تورم اتحادیه اروپا	۲%	۲.۳%
		اعلام نرخ بهره فدرال رزرو	۴.۷۵%	۴.۵%
۱۹ دسامبر ۲۰۲۳	پنجشنبه	نرخ تورم (سالانه) ژاپن	۲.۳%	۲.۵%
		(تغییرات فصلی) نهایی نرخ رشد تولید ناخالص داخلی Q۳ آمریکا	۳%	۲.۸%
۲۰ دسامبر ۲۰۲۳	جمعه	(تغییرات سالیانه) شاخص قیمت PCE آمریکا	۲.۳%	۲.۵%
		ضریب اطمینان مصرف کننده اتحادیه اروپا	-۱۳.۷	-۱۳.۵

بررسی وضعیت بازار جهانی

- **اقتصاد آمریکا:** نرخ تورم CPI سالانه آمریکا در ماه نوامبر از ۲.۶ درصد در اکتبر به ۲.۷ درصد در نوامبر مطابق با انتظارات بازار افزایش یافت. تورم ماهانه نیز به ۰.۳ درصد کمی بیش از اکتبر افزایش یافت که بیشتر ناشی از افزایش هزینه مسکن بوده است. از طرفی تورم PPI درب کارخانه در ماه نوامبر ۰.۴ درصد در مقایسه با ماه قبل به بالاترین رقم در پنج ماه اخیر افزایش یافت لذا انتظارات در خصوص کاهش نرخ آتی فدرال رزرو را افزایش داد.

- **اقتصاد منطقه یورو:** بر اساس بهبود عملکرد سیاست پولی و چشم انداز تورم منطقه یورو، بانک مرکزی اروپا تصمیم‌گیری نمود تا نرخ بهره اصلی خود را برای چهارمین بار در سال جاری ۰.۲۵ درصد در ماه دسامبر ۲۰۲۴ کاهش دهد و به ۳ درصد رساند. انتظار می‌رود تورم با کاهش به ترتیب در سال ۲۰۲۴، ۲۰۲۵ و ۲۰۲۶ به سطح ۲.۴ درصد، ۲.۱ درصد و ۱.۹ درصد برسد همچنین رشد اقتصادی با افزایش تدریجی در سال‌های ۲۰۲۴، ۲۰۲۵ و ۲۰۲۶ به ترتیب ۰.۷ درصد، ۱.۱ درصد و ۱.۴ درصد ارزیابی شده است.

- **اقتصاد چین:** کنفرانس اقتصادی اخیر چین مبنی بر اجرای سیاست‌های اقتصاد کلان فعال‌تر همراه با تقویت تقاضای داخلی در ماه نوامبر سال جاری برگزار شد. دولت چین برنامه‌هایی را برای سیاست‌هایی از جمله افزایش کسری بودجه، انتشار اوراق قرضه طولانی مدت در سال آینده همچنین کاهش نرخ بهره را مطرح کرد اما فقدان جزییات مشخص درباره این اقدامات خوش‌بینی سرمایه گذاران را محدود کرد. داده‌های تورمی اوایل هفته نشان از شرایط رکود تورمی حاکم بر اقتصاد چین است. بطوریکه شاخص CPI درماه نوامبر در مقیاس ماهانه ۰.۲ درصد و کمتر از انتظارات افزایش یافت و شاخص قیمت تولید کننده PPI با افت ۲.۵ درصدی نسبت به سال گذشته با بیست ششمین افت ماهیانه خود مواجه شد.

- **بازار بدهی آمریکا:** بازدهی اوراق قرضه ۱۰ ساله آمریکا به دنبال کاهش انتظارات سرمایه‌گذاران مبنی بر کاهش نرخ بهره در سال ۲۰۲۵، علیرغم کاهش نرخ بهره اعمالی برای هفته پیشرو با افزایش، ۴.۳۲ درصد ارزیابی شد. سایر عوامل از جمله افزایش شاخص قیمت تولید کننده آمریکا بالاتر از سطح انتظارات و افزایش نرخ بیکاری آمریکا نیز بر این افزایش تاثیرگذار بود.

- **بازار سهام آمریکا:** بازار سهام آمریکا در هفته اخیر تحت تاثیر تشدید نگرانی‌ها درخصوص تصمیم سیاست آتی فدرال رزرو و شرایط اقتصادی پیش‌رو قرار گرفت. افت سهام‌های بزرگ فناوری از جمله انویدیا، متا و آمازون بر روند نزولی بازار سهام تاثیر گذار بود بطوریکه در هفته اخیر شاخص‌های S&P۵۰۰ و داوجونز به ترتیب با کاهش ۰.۷ درصد و ۱.۸ درصدی روبرو شدند در حالیکه شاخص نزدک با رشد جزئی ۰.۳ درصدی روبرو شد.

- **بازار سهام آسیا**: در هفته گذشته بازار سهام چین بدلیل تردید از اثرگذاری سیاستهای اعلام شده پکن افت کرد لذا شاخص شانگهای کامپوزیت ۰.۳۶ درصد کاهش داشت اما شاخص هانگ سنگ در بورس هنک کنگ ۰.۵۳ درصد افزایش داشت.

- **بازار سهام اروپا:** بازار سهام اروپا هفته را با روند نزولی به پایان رساند، شاخص Euro۵۰ ، ۰.۲ درصد کاهش و Euro ۶۰۰، ۰.۶ درصد کاهش داشتند از آن جهت که تردیدها در خصوص سرعت تاثیر سیاست پولی بانک مرکزی اروپا ECB بر بازارسهام سایه افکند.

تحلیل تکنیکال دلار آزاد

نکات تحلیل	
قیمت فعلی (تومان)	۷۵,۴۵۰
مقاومت اول (تومان)	۷۵,۵۰۰
مقاومت دوم (تومان)	۷۸,۰۰۰
حمایت اول (تومان)	۷۳,۰۰۰
حمایت دوم (تومان)	۷۰,۰۰۰



- در تایم‌فریم روزانه، قیمت دلار مطابق انتظار با عبور از مقاومت ۷۳,۰۰۰ تومان، به سمت هدف ۷۵,۵۰۰ تومان حرکت کرد و هم‌اکنون در این محدوده قرار دارد؛ در صورت عبور از این مقاومت، هدف بعدی محدوده ۷۷,۰۰۰ – ۷۸,۰۰۰ تومان خواهد بود.

تحلیل بازار جهانی انس طلا

- در هفته گذشته روند رشد طلا نوسان داشت و در جمعه تحت تاثیر ابهامات در مورد میزان کاهش نرخ بهره فدرال رزرو تا حدودی عقب نشینی کرد و در ۲،۶۵۱ دلار در هر اونس بسته شد و ۱۶ دلار افزایش هفتگی را ثبت نمود.
- در هفته اخیر، تقویت کاهش نرخ بهره براساس داده‌های اقتصادی آمریکا در ماه نوامبر قیمت شمش طلا را تحت تاثیر قرار داد.
- از طرفی، سیاست بانک‌های مرکزی بزرگ تاحدودی از قیمت طلا حمایت کرد. بانک ملی سوئیس (SNB) در اقدامی غیرمنتظره، در هفته اخیر نرخ بهره خود را ۵۰ واحد پایه (نیم درصد) کاهش داد که بزرگترین کاهش نرخ بهره این کشور در حدود ۱۰ سال اخیر محسوب می‌شود. بانک مرکزی اروپا نیز نرخ بهره خود را ۲۵ واحد پایه کاهش داد همچنین فدرال رزرو احتمالا در ماه دسامبر نرخ بهره را ۰.۲۵ درصد کاهش دهد.

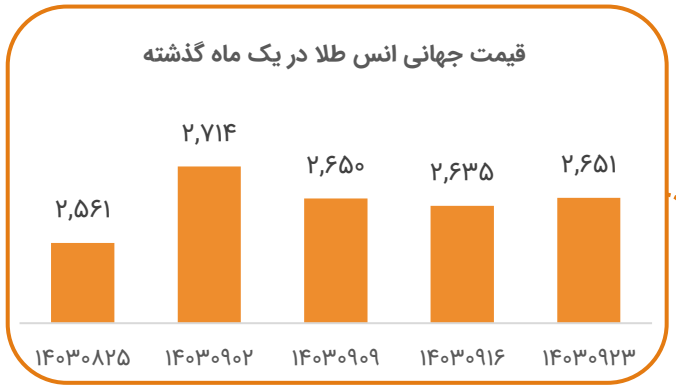



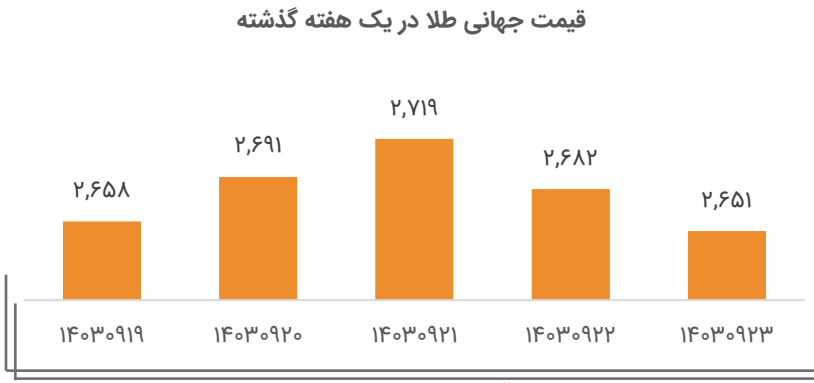

تحلیل تکنیکال طلا (انس)

نکات تحلیل	
قیمت فعلی (دلار)	۲,۶۴۸
مقاومت اول (دلار)	۲,۶۸۰
مقاومت دوم (دلار)	۲,۷۴۰
حمایت اول (دلار)	۲,۶۰۰ – ۲,۶۲۰
حمایت دوم (دلار)	۲,۵۵۰



- در تایم‌فریم روزانه، قیمت انس در کوتاه‌مدت، در یک روند نوسانی و ساید قرار گرفته و در صورت از دست دادن ۲,۶۴۰ دلار، امکان اصلاح بیشتر وجود خواهد داشت. حمایت‌های بعدی در محدوده ۲,۶۲۰ و ۲,۶۰۰ دلار واقع شده‌اند. همچنین در صورت بازگشت از محدوده مذکور، امکان رشد تا ۲,۷۴۰ دلار وجود خواهد داشت.

تحلیل بازارجهانی روند اونس طلا و شاخص دلار

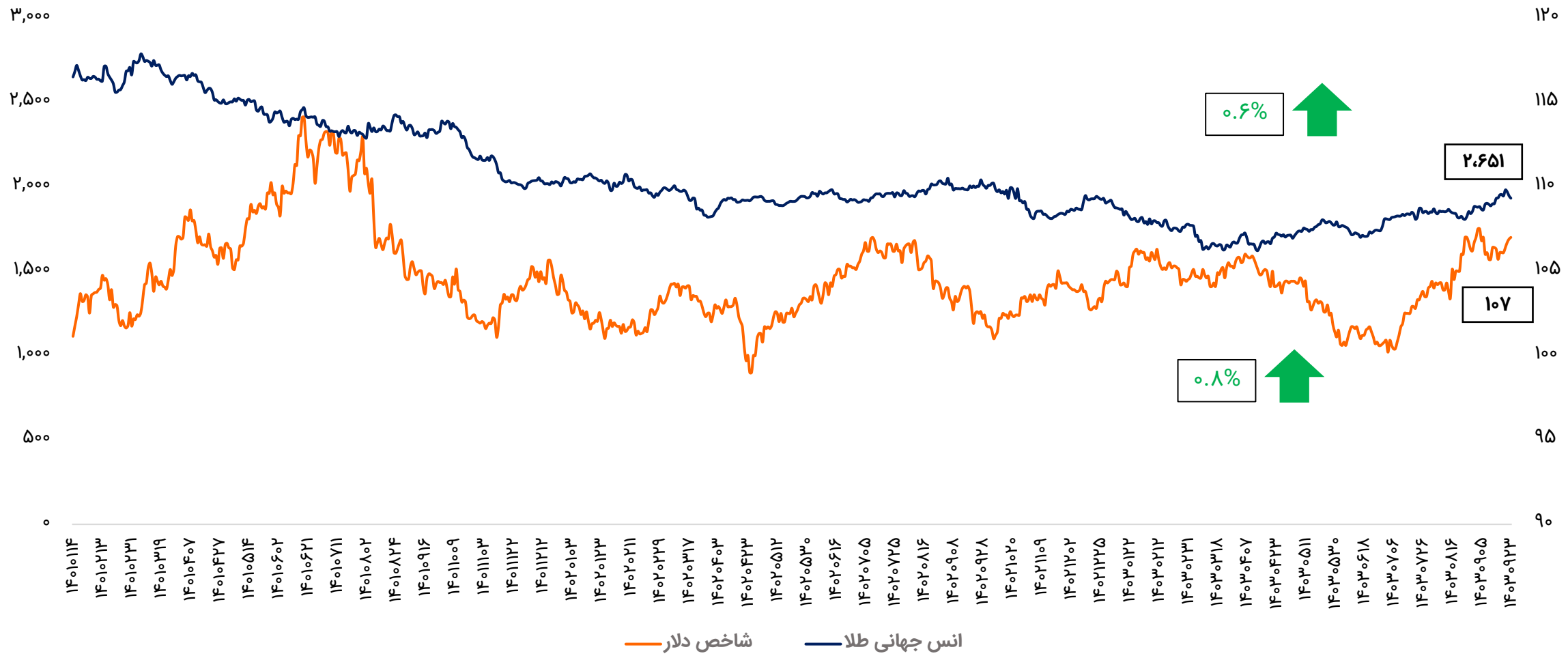

تحلیل بازار جهانی نفت

- نفت برنت در پایان هفته اخیر به ۷۴ دلار در هر بشکه صعود کرد و در بالاترین قیمت از ۲۲ نوامبر با ۴.۲ درصد افزایش هفتگی بسته شد. کاهش عرضه جهانی و افزایش تقاضای سوخت بر بازار نفت سایه انداختند. اتحادیه اروپا تحریم‌های جدیدی را علیه ناوگان نفتکش‌های روسیه اعمال نمود این در شرایطی است که آمریکا در حال بررسی اقدامات مشابه است که چشم انداز عرضه نفت را کاهش می‌دهد.

- در چین نیز واردات نفت خام در ماه نوامبر شاهد افزایش سالانه بود. لذا آژانس بین‌المللی انرژی (IEA) چشم‌انداز تقاضای جهانی نفت خود را افزایش داد.

- این در حالی است که انتظار می‌رود فدرال رزرو آمریکا نرخ بهره را کاهش دهد که منجر به تقویت رشد اقتصادی و افزایش تقاضای نفت خواهد شد.

- در سمت عرضه نفت، آژانس بین المللی انرژی مازاد نفت را برای سال ۲۰۲۵ پیش‌بینی می‌کند، زیرا تولیدکنندگان غیر اوپک پلاس از جمله آمریکا، آرژانتین و برزیل عرضه نفت را احتمالا افزایش خواهند داد.

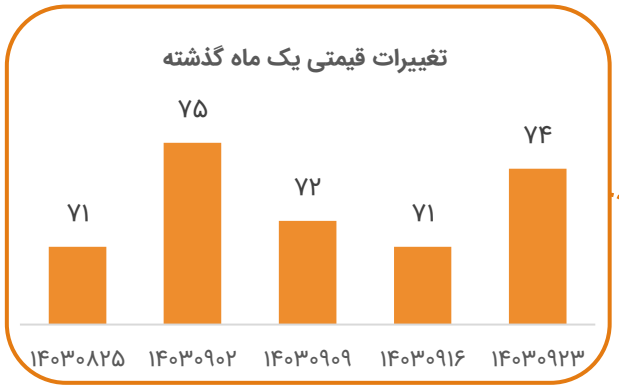



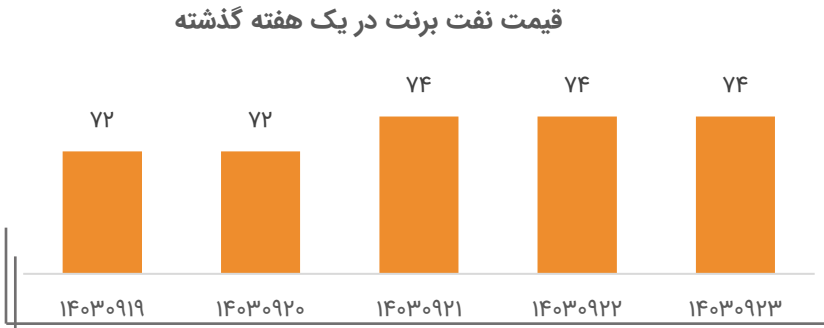

تحلیل تکنیکال نفت برنت

نکات تحلیل	
قیمت فعلی (دلار)	۷۴
مقاومت اول (دلار)	۷۵.۵
مقاومت دوم (دلار)	۷۷
حمایت اول (دلار)	۷۳
حمایت دوم (دلار)	۷۰-۷۱



- در تایم‌فریم روزانه، قیمت نفت با واکنش به محدوده حمایتی ۷۰-۷۱ دلار، از این ناحیه بازگشت قیمت داشت و در پایان هفته به ۷۴ دلار/بشکه رسید؛ روند میان‌مدت همچنان نزولی است و انتظار می‌رود شاهد افت بیشتر قیمت نفت در میان‌مدت باشیم.

تحلیل بازار جهانی متانول

- در هفته گذشته در آسیا بازار متانول تحت تاثیر محدودیت عرضه و آربیتراژ متانول از ایران قرار گرفت که موجب کاهش عرضه متانول از آسیا و خاورمیانه به بازار اروپا شد.
- در چین حجم معاملات محموله‌های سی‌اف‌ار افزایش یافت همچنین قیمت محموله‌های متانول سی‌اف‌ار چین در پایان هفته اخیر با افزایش به ۲۹۹ دلار بر تن رسید. در بازار داخلی چین قیمت محموله‌های متانول با افزایش در محدوده ۳۶۴-۳۶۰ دلار بر تن معامله شد.
- در جنوب شرقی آسیا، کره و تایوان حجم معاملات متانول محدود بود زیرا فعالان بازار همچنان درگیر مذاکرات قراردادها بودند. در جنوب شرقی آسیا قیمت متانول ثابت و ۳۴۷ دلار بر تن معامله شد. در حالیکه قیمت متانول سی‌اف‌ار کره جنوبی و سی‌اف‌ار تایوان هر دو با افزایش به ترتیب ۳۴۱ دلار بر تن و ۳۳۷ دلار بر تن معامله شدند.
- در اندونزی شرکت " Kaltim " تولید کننده متانول، در ابتدا جهت تعمیر و نگهداری در اوایل ژانویه ۲۰۲۵ برنامه‌ریزی کرده بود اما به دلیل بروز مشکلات فنی در واحد تولیدی متانول خود با ظرفیت ۷۱۰،۰۰۰ تن در سال تعمیر و نگهداری آن تا اواخر ماه نوامبر به طول انجامید. این تولیدکننده قصد دارد کارخانه خود را ظرف مدت ۴۰-۳۵ روز راه‌اندازی نماید.

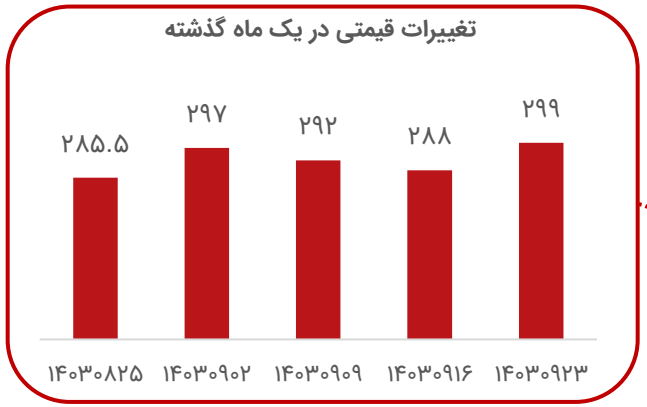



تحلیل بازار جهانی اوره

- در هفته گذشته افزایش قطع گاز در ایران و کاهش نرخ‌های عملیات تولیدکنندگان به زیر ۳۰ درصد ظرفیت، قیمت‌ها را حمایت کرد.

- در هفته گذشته پردیس ۳۰,۰۰۰ تن اوره گرانول را به قیمت ۳۰۷ دلار در تن فوب برای بارگیری در ژانویه فروخته است. شنیده‌ها حاکی از آن است که این تولیدکننده دو محموله ۳۰,۰۰۰ تنی اوره را به قیمت‌های ۳۰۳ دلار و ۳۰۴.۵۰ دلار در تن فوب، هر دو برای بارگیری در نیمه اول ژانویه، در اوایل هفته فروخته است. بیشتر تأمین‌کنندگان اوره ایرانی تولید خود را کاهش داده‌اند، زیرا کشور اولویت را به گرمایش خانگی و برق می‌دهد. به نظر می‌رسد پردیس دو تا از سه کارخانه اوره گرانول ۱.۰۷ میلیون تنی خود را فعال نگه داشته است، اما سایر تولیدکنندگان بزرگ تولید را متوقف کرده‌اند. رازی، که یک کارخانه اوره گرانول ۴۹۵,۰۰۰ تنی و یک واحد پریل با ظرفیت کمتر از ۳۰۰,۰۰۰ تن در سال دارد، شنیده شده است که با ۵۰ درصد ظرفیت خود کار می کرد، قبل از اینکه این هفته کارخانه خود را تعطیل کند. به همین ترتیب، مسجدسلیمان که کارخانه ۱.۰۷ میلیون تنی خود را در حدود ۷۰ درصد در آخر هفته گذشته فعال نگه داشته بود، به طور کامل تعطیل شد. کارخانه اوره پریل شده ۴۹۵,۰۰۰ تنی خراسان تنها واحدی بود که در پایان هفته گذشته تحت تأثیر وضعیت عرضه گاز در کشور قرار نگرفته بود، اما تولید آن نیز از آن زمان متوقف شده است.

- مناقصه مورد انتظار هند در ابتدای هفته محقق شد اما تولیدکنندگان را ناامید نکرد و ۱ میلیون تن اوره برای سواحل غربی و ۵۰۰,۰۰۰ تن برای سواحل شرقی تعیین درخواست کرد که باعث افزایش قیمت‌ها شد.

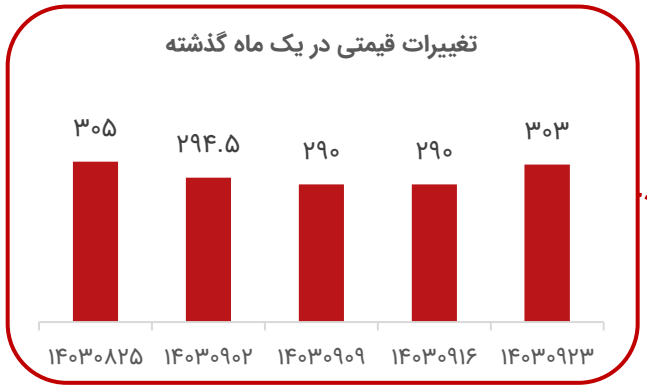



تحلیل بازار جهانی پی‌وی‌سی

- در هفته گذشته در چین قیمت پیشنهادی محموله‌های فوب پی‌وی‌سی به دلیل تقاضای پایین علیرغم افزایش هزینه‌های حمل و نقل کاهش یافت. در هفته اخیر هزینه‌های حمل و نقل کانتینری از چین به هند در محدوده ۱۰۰-۹۵ دلار بر تن در مقایسه با هفته قبل در محدوده ۱۰۰-۸۰ دلار بر تن ارزیابی شد. در چین تولیدکنندگان پی‌وی‌سی در بحبوحه تقاضای پایین برای ساخت و ساز، صادرات پی‌وی‌سی خود را تسریع بخشیدند. در بازار داخلی چین روند نزولی برقرار بود بطوریکه قیمت پی‌وی‌سی مبتنی بر اتیلن و کاربید با کاهش به ترتیب حدود ۷۱۵ دلار بر تن و ۶۸۷ دلار بر تن ارزیابی شد.

- بطور کلی به دلیل اعمال سیاست‌های ضد دامپینگ از سوی هند حجم معاملات پی‌وی‌سی محدود بود. وزارت بازرگانی و صنعت هند در اواخر ماه اکتبر تصمیم اولیه درخصوص اعمال تعرفه‌های ضد دامپینگ بر واردات پی‌وی‌سی از سوی چین، اندونزی، ژاپن، کره جنوبی، تایوان، تایلند و آمریکا را اعلام نمود. این تعرفه‌ها با توجه به مبدا وارداتی در محدوده ۳۳۹-۵۱ دلار بر تن لحاظ گردید.

- در هفته اخیر قیمت پی‌وی‌سی سی‌اف‌ار چین و سی‌اف‌ار جنوب شرقی آسیا هردو ثابت و به ترتیب ۷۵۰ دلار بر تن و ۷۵۵ دلار بر تن معامله شد.

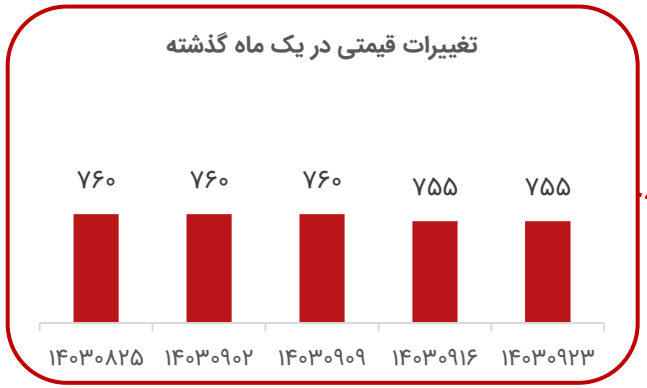

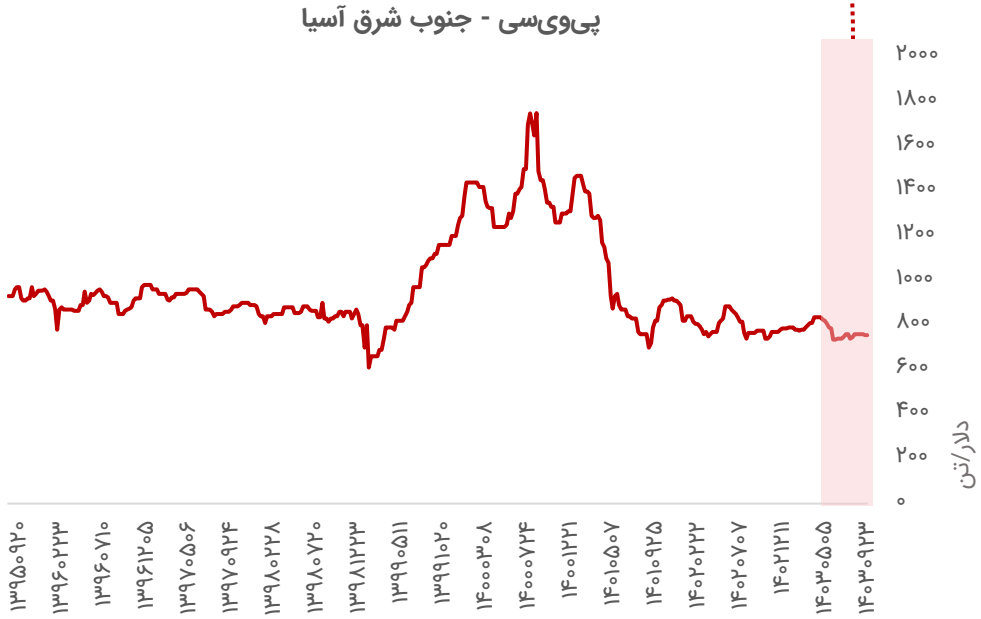

تحلیل بازار جهانی پلی‌اتیلن

- در هفته گذشته در شرق آسیا از آنجایی که اغلب خریداران در حاشیه بودند حجم معاملات پلی اتیلن محدود بود.
- در هفته اخیر قیمت پلی اتیلن سنگین سی‌اف‌ار آسیای شرق دور به دلیل تقاضای پایین با کاهش ۸۹۰ دلار بر تن معامله شد اما قیمت پلی اتیلن سبک خطی در این منطقه ثابت و ۹۳۰ دلار بر تن معامله شد.
- در جنوب شرقی آسیا اغلب مصرف کنندگان پلی اتیلن ذخیره‌سازی انبارهای خود را برای پایان سال تکمیل کرده بودند از این رو حجم معاملات در این منطقه محدود بود. اغلب خریداران برای جلوگیری از ریسک‌های نوسانات نرخ ارز خرید پلی اتیلن از بازار داخلی را ترجیح دادند.
- در چین به دلیل شرایط نزولی بازار حجم معاملات محموله‌های دلاری محدود باقی ماند. شرکت Sinopec INEOS چین پس از تعطیلی به دلیل مشکلات فنی مجددا آغاز به کار نمود. این کارخانه دارای ظرفیت تولید سالانه ۳۵۰،۰۰۰ تن پلی اتیلن سنگین/پلی اتیلن سبک خطی و ۵۰۰،۰۰۰ تن پلی اتیلن سنگین بود.

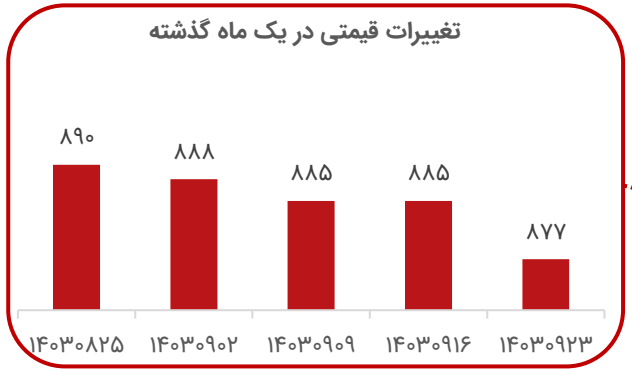

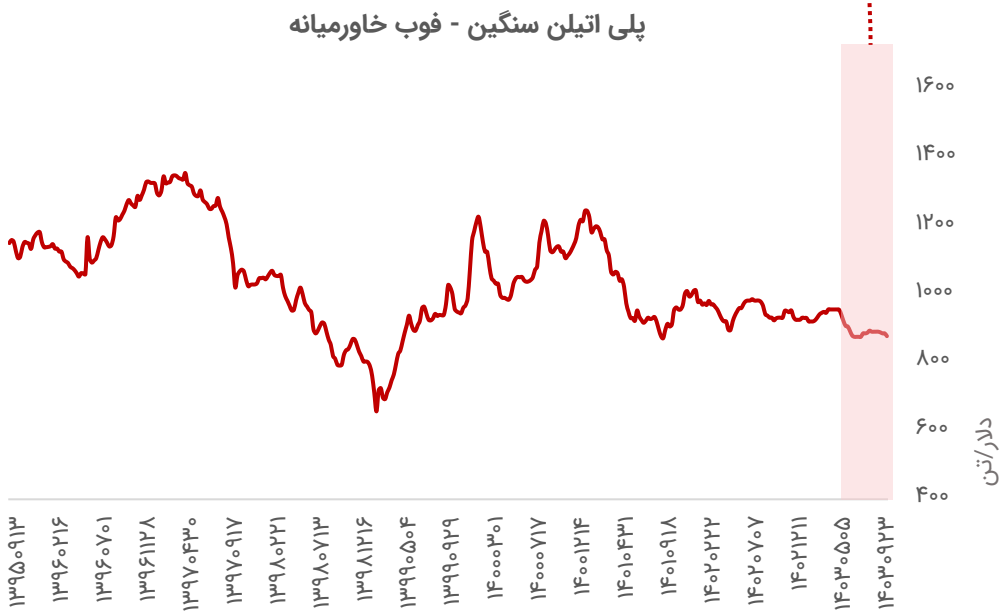

تحلیل بازار جهانی استایرن

- طی هفته گذشته قیمت استایرن با افزایش همراه بود و به ۱،۰۴۵ دلار سی‌اف‌آر چین و ۱،۰۲۰ دلار فوب کره جنوبی به ازای هر تن رسید و انتظار می‌رود به علت تعطیلات برنامه‌ریزی شده و همچنین کاهش نرخ عملیاتی تولید در کره جنوبی و در نتیجه عرضه محدود استایرن در این محدوده، شاهد افزایش قیمت این محصول باشیم.

- در چین نرخ عملیاتی تولید با افزایش نسبت به هفته قبل به ۷۳ درصد رسید و تولید استایرن نیز با افزایش نسبت به هفته قبل به ۳۲۴،۰۰۰ تن رسید همچنین نرخ عملیاتی تولید محصولات پایین دستی در این کشور طی هفته گذشته با افزایش همراه بود به طوریکه این عدد برای محصول پلی استایرن به ۶۴ درصد، برای محصول پلی استایرن قابل انبساط به ۴۷ درصد و برای محصول ای‌بی‌اس به ۷۵ درصد رسیده است.

- در بازار هند قیمت استایرن در بندر "کاندلا" نسبت به هفته قبل تقریبا ثابت بود و هر کیلوگرم استایرن معادل ۹۶ روپیه معامله شد.

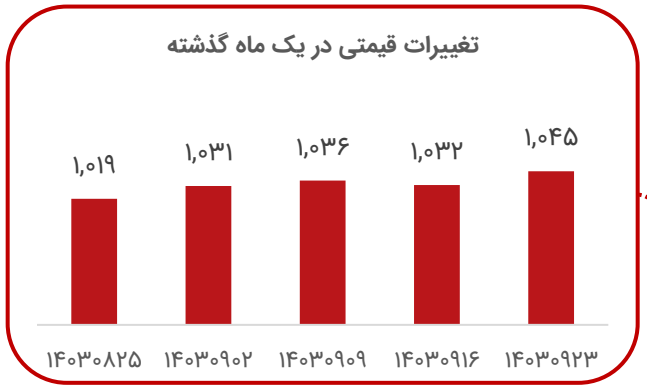



تحلیل بازار جهانی پلی استایرن

- در هفته گذشته در خاورمیانه و جنوب آسیا به دلیل تلاش‌ها جهت حجم فروش بالا در پایان سال روند بازار پلی استایرن نزولی بود. در خاورمیانه و بنگلادش به دلیل تداوم نوسانات بازارهای بالادستی خرید پلی استایرن صرفا براساس نیاز صورت می‌گرفت. در شرق مدیترانه چشم‌انداز شرایط اقتصاد کلان بر شرایط بازار پلی استایرن تاثیرگذار بود.

- در هند به دلیل وجود محصولات داخلی با قیمت رقابتی و کاهش ارزش روپیه در برابر دلار آمریکا بر تقاضای واردات پلی استایرن و پذیرش قیمت‌ها از سوی خریداران تاثیرگذار بود. تولیدکنندگان عمده پلی استایرن در بازار آسیا از عرضه با حجم بالا به هند خودداری نمودند و برخی فروشندگان به دلیل تقاضا بهتر، حجم بیشتری از محصولات خود را به چین سوق دادند.

- در بازار اروپا مذاکرات پیرامون قراردادهای محموله‌های پلی استایرن براساس شرایط فعلی بازار و استایرن بالادستی برای ماه دسامبر در جریان بود. انتظار می‌رود علی‌رغم مذاکرات، حجم معاملات دسامبر محدود باقی بماند. علیرغم اینکه تولیدکنندگان به منظور جلوگیری از عرضه بالا نرخ‌های عملیاتی تولید خود را کاهش داده‌اند اما عرضه همچنان در سطوح بالایی قرار دارد. واردات پلی استایرن به بازار اروپا در حال حاضر جذابیت بالایی ندارد و انتظارات برای سه ماهه اول ۲۰۲۵ به دلیل افزایش اخیر در هزینه‌های حمل و نقل شفاف نمی‌باشد.

- انتظار بر این است که تقاضای واردات به هند به دلیل عرضه مناسب داخلی محدود باشد. خریداران صرفا براساس نیاز اقدام به خرید خواهند نمود. تقاضای پلی استایرن در شرق مدیترانه احتمالا محدود باقی خواهد ماند. در بازار اروپا تقاضا ذخیره‌سازی برای ماه ژانویه پایین باقی خواهد ماند. تقاضای سال ۲۰۲۵ احتمالا از روند مشابه سال ۲۰۲۴ پیروی نماید. انتظار می‌رود رقابت واردات از آسیا در سال ۲۰۲۵ افزایش یابد.

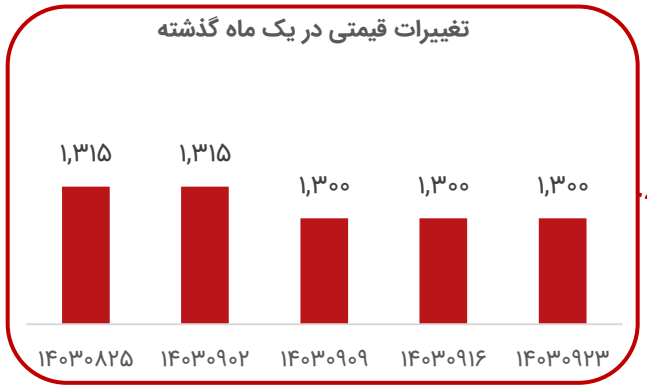

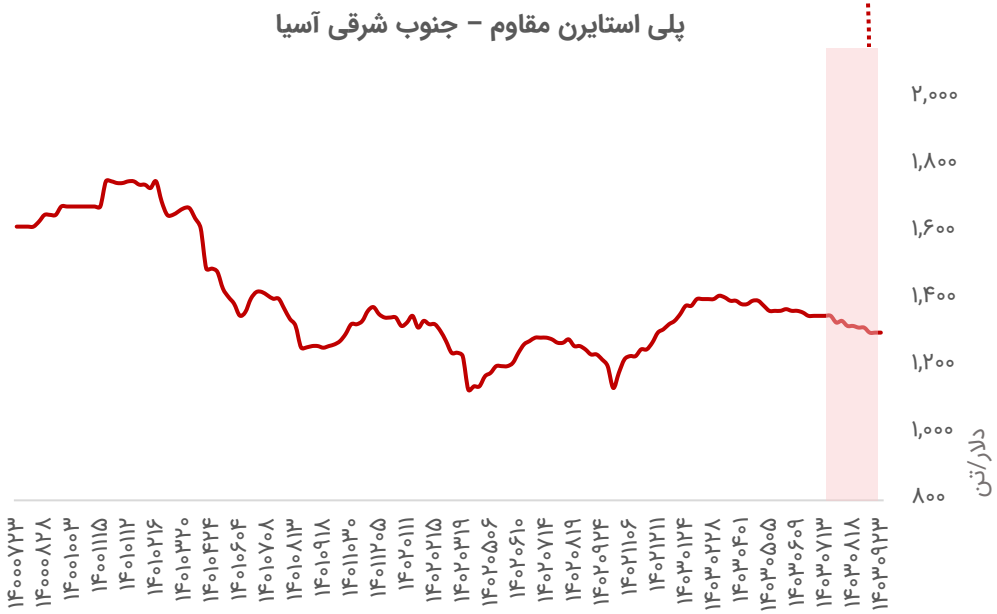

تحلیل بازار جهانی پروپیلن

- در هفته گذشته در چین قیمت سی‌اف‌ار پروپیلن با افزایش ۸۴۵ دلار بر تن معامله شد. در کره جنوبی نیز به دلیل محدودیت عرضه، قیمت فوب پروپیلن با افزایش ۸۰۵ دلار بر تن معامله شد.

- در چین تقاضای پروپیلن به دلیل افزایش قیمت‌ها در مقایسه با هفته قبل ثابت بود اما فعالان بازار اعلام کردند عرضه کافی افزایش قابل توجه قیمت‌ها را محدود نموده است. تولیدکنندگان پایین دستی پروپیلن انتظار دارند شرایط بازار آتی پروپیلن ضعیف ارزیابی گردد زیرا حاشیه سود تولید واحدهای هیدروژن زدایی پروپان در حال حاضر پایین می‌باشد.

- در تایوان تقاضای صنایع پایین دستی پروپیلن پایین بود موجب محدودیت حجم معاملات گردید. تولیدکنندگان پروپیلن در این منطقه با سطح بالای موجودی انبارها همچنین فشار فروش قابل توجهی مواجه هستند و انتظار می‌رود فعالیت‌های صادراتی در هفته‌های آینده ادامه‌دار باشد.

- در جنوب شرقی آسیا یک تولیدکننده عمده پروپیلن حجم بالایی محموله‌های پروپیلن را تخلیه نمود. فعالان بازار در این منطقه اعلام کردند که در جنوب شرقی آسیا به دلیل عرضه بالا قیمت‌ها تحت فشار هستند در حالیکه در شمال شرقی آسیا روند قیمتی پروپیلن صعودی می‌باشد.

- در کره جنوبی شکاف قیمتی میان خریداران و فروشندگان بالا بود و معاملات در محدوده قیمتی ۷۹۰-۷۸۰ دلار بر تن انجام می‌شد.

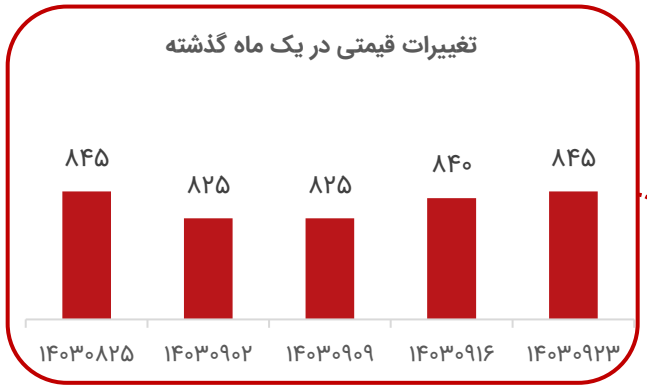



تحلیل بازار جهانی پلی پروپیلن

- در هفته گذشته در چین قیمت پلی پروپیلن به دنبال افت ارزش یوان و کاهش قیمت‌های داخلی نزولی شد که موجب شد قیمت‌های وارداتی نیز تاحدودی کاهش یابد. فعالان بازار اعلام کردند که تقاضای داخلی پلی پروپیلن در آستانه سال جدید میلادی کمتر از سطح انتظارات بوده است که موجب تضعیف شرایط بازار شده است.
- در بازار داخلی چین قیمت پلی پروپیلن گرید رافیا با کاهش هفتگی حدود ۱،۰۲۳ دلار بر تن معامله شده است. تولیدکنندگان پلی پروپیلن در چین اعلام کردند تقاضا در حال حاضر پایین است اما فعالیت تعمیر و نگهداری بسیاری از کارخانه‌های پلی پروپیلن در این منطقه از قیمت‌ها حمایت می‌کند. خریداران پلی پروپیلن در این منطقه محتاط هستند و انتظار دارند با آنلاین شدن ظرفیت‌های جدید در چین و از سرگیری فعالیت کارخانه‌ها پس از تعمیر و نگهداری در اواسط دسامبر قیمت‌ها کاهش یابد.
- در هفته گذشته قیمت پلی پروپیلن گرید رافیا/تزریقی سی‌افار آسیای شرق دور با کاهش ۸۸۰ دلار بر تن ارزیابی شد.
- در جنوب شرقی آسیا قیمت پلی پروپیلن باثبات بود به جز گرید کوپلیمر که به دلیل تقاضای پایین و عرضه مناسب با کاهش قیمتی روبرو شد. بطور کلی خریداران در این منطقه محتاط هستند و صرفا براساس نیاز خرید می‌کنند.
- در اندونزی تقاضا پلی پروپیلن به دلیل جشن‌های آتی رمضان ۲۰۲۵ افزایشی خواهد بود.
- در ویتنام به دلیل تعطیلات "Tet " تمایل به خرید محموله‌های اواسط ژانویه و اوایل فوریه پلی پروپیلن پایین بود.
- بطور کلی قیمت پلی پروپیلن در آسیا به دلیل محدودیت عرضه ناشی از کاهش نرخ عملیاتی واحدهای تولیدی و تعطیلی موقت برخی از واحدهای تولیدی به دلیل حاشیه سود پایین تولید حمایت می‌شود.

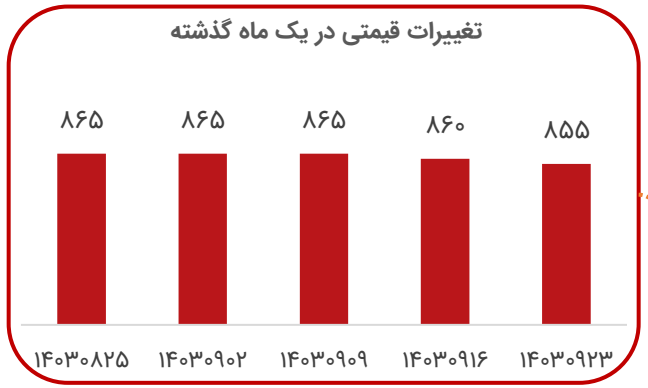

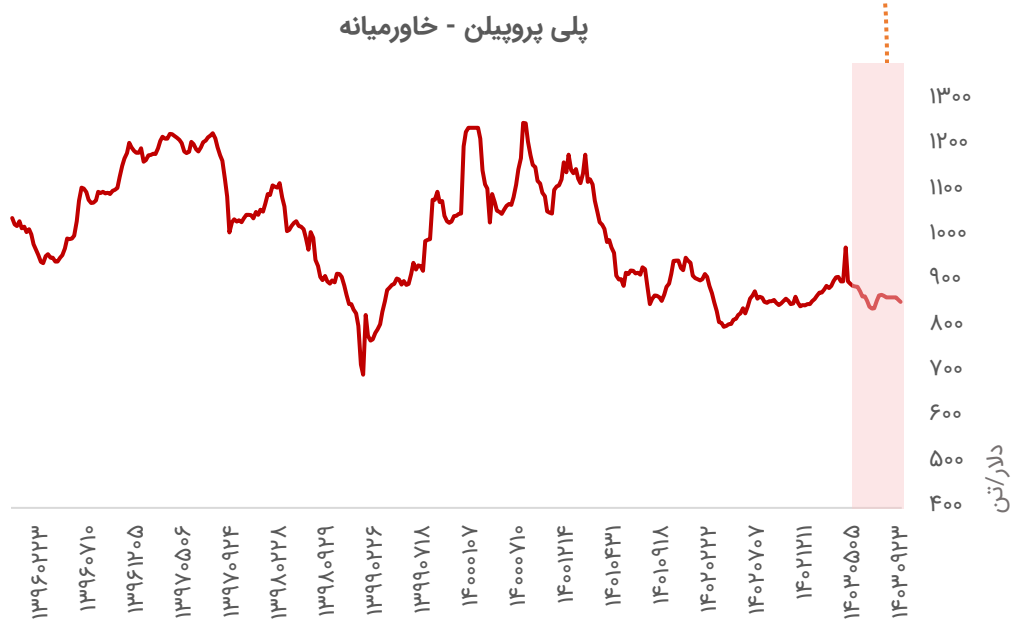

تحلیل بازار جهانی الکیل بنزن خطی

قیمت محصولات پتروشیمی از سوی مدیریت توسعه صنایع پایین دستی پتروشیمی در تاریخ ۲۵ آذر ماه به دلیل تعطیلی اعلام نمی‌گردد.

- در هفته گذشته در آسیا بازار ال‌ای‌بی با ثبات بود. همچنین در جنوب شرقی آسیا به دلیل حجم معاملات محدود شرایط بازار آرام و باثبات ارزیابی شد. بازارهای شمال شرقی آسیا و هند نیز به دلیل تمایل پایین خریداران و حجم معاملات محدود آرام بود. برخی فروشندگان در بازار آسیا اعلام کردند با مشکلاتی از جمله محدودیت عرضه ناشی از تعمیر و نگهداری‌های در جریان و افزایش هزینه‌های تولید مواجه هستند.

- در چند هفته گذشته قیمت‌های مواد اولیه نفت سفید/ پارافین به دلیل محدودیت عرضه و افزایش تقاضا از بخش هوانوردی افزایش یافته و انتظار می‌رود این روند تا سال آینده ادامه یابد.

- از سوی دیگر فعالان بازار بر این باور هستند تقاضا در بازار پایین دستی سولفونات ال‌ای‌بی (LAS) پایین می‌باشد که این موضوع احتمالا موجب چالشی برای افزایش قابل توجه قیمت ال‌ای‌بی خواهد شد. رقابت میان تولیدکنندگان LAS همچنان بالا بود.

- در جنوب شرقی اسیا معاملات ال‌ای‌بی در سطوح قیمتی بدون تغییر در مقایسه با هفته گذشته انجام شد.

- انتظار می رود به دلیل تقاضای پایین، تمایل خریداران ال‌ای‌بی احتمالا پایین باقی خواهد ماند. قیمت‌ها به دلیل محدودیت عرضه و افزایش هزینه‌های مواد اولیه احتمالا حمایت خواهد شد. در هند در صورتیکه تولیدکننده عمده پس از پایان تعمیر و نگهداری فعالیت خود را از سرگیرد محدودیت عرضه تاحدودی احتمالا بهبود یابد.

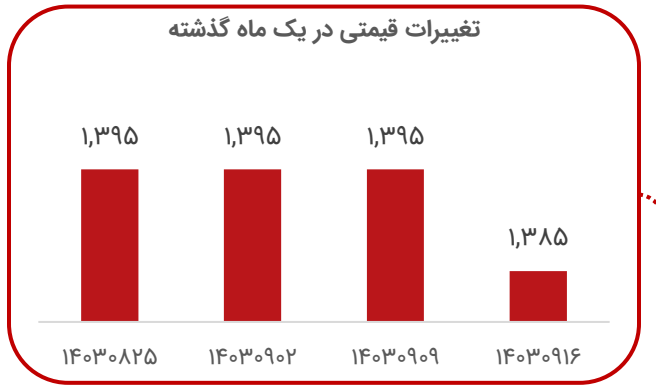

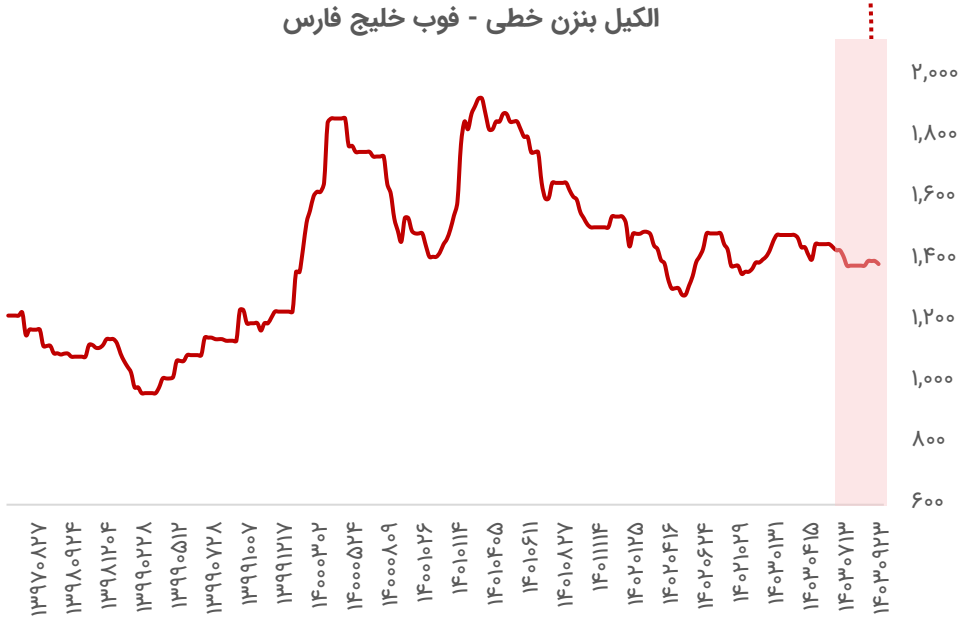

تحلیل بازار جهانی سود کاستیک

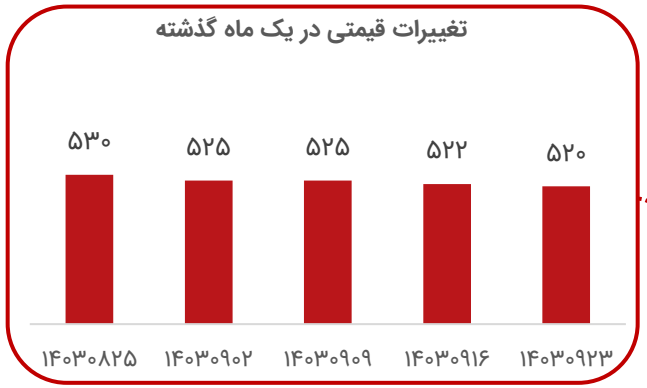

- در هفته گذشته در شمال شرقی آسیا شرایط بازار سود کاستیک متفاوت ارزیابی شد. در چین تقاضای مصرف بخش آلومینا صنایع پایین دستی به دنبال کاهش قیمت معاملات آتی آلومینا بر مبنای یوان تاحدودی کاهش یافت. ازسوی دیگر در بخش‌های غیر الومینایی از آنجایی که موجودی انبارها بالا بود تمایلی به ذخیره‌سازی مجدد از سوی خریداران مشاهده نشد.

- در چین تولیدکنندگان سود کاستیک با نرخ‌های عملیاتی بالای تولید فعالیت می‌کردند لذا در تلاش جهت فروش محموله‌های بیشتری در بازار بودند.

- در همین حال در کره جنوبی و ژاپن تولیدکنندگان در تلاش بودند تا قیمت فروش محصولات خود را افزایش دهند زیرا آنها قادر به فروش محصولات خود به مقاصد سواحل غربی خلیج آمریکا شدند که این منطقه شامل اعمال تعرفه‌های چین نمی‌گردد اما در بحبوحه کاهش قیمت‌های اخیر خلیج آمریکا انتظار می‌رود پنجره آربیتراژ میان آسیا و غرب خلیج آمریکا محدود گردد.

- در جنوب شرقی آسیا فعالان بازار اعلام کردند تقاضا از بخش‌های الومینا و نیکل/ کبالت از سوی اندونزی ثابت باقی مانده است اما تقاضا از سوی خریداران غیر معدنی در جنوب شرقی آسیا به دلیل سفارشات محدود قبل از تعطیلات سال نو میلادی پایین بوده است.

- انتظار می‌رود تولیدکنندگان در بازار آسیا تا سال ۲۰۲۵ احتمالا با حاشیه سود پایین برای مشتقات کلر مواجه خواهند بود. شرایط عرضه و تقاضای سود کاستیک در بازار داخلی چین بر بازار آسیا تاثیرگذار خواهد بود. بخش‌های غیر معدنی صنایع پایین دستی در سال ۲۰۲۵ احتمالا شاهد نوسانات تقاضا خواهند بود.



تحلیل بازار جهانی بنزن

- در هفته گذشته قیمت بنزن در محدوده شرق آسیا تقریبا بدون تغییر باقی ماند به طوریکه این محصول در محدوده ۹۰۵ دلار فوب کره جنوبی و ۹۲۵ دلار سی‌اف‌آر چین به ازای هر تن معامله شد.
- در صنایع بالادستی نیز قیمت‌ها با ثبات نسبی همراه بود به طوریکه هر بشکه نفت خام حدود ۷۴ دلار و شاخص نفتا ژاپن نیز ۶۴۲ دلار معامله شد.
- از نظر تحلیلگران ثبات قیمت در این محصول به دلیل وجود ثبات در مقدار تقاضا محصول می‌باشد و برآوردها حاکی از ادامه این روند می‌باشد.
- در تایوان قیمت سی‌اف‌آر این محصول به ۹۲۰ دلار به ازای هر تن رسید که نشان‌گر پریمیوم ۱۵ دلاری نسبت به فوب کره جنوبی می‌باشد.

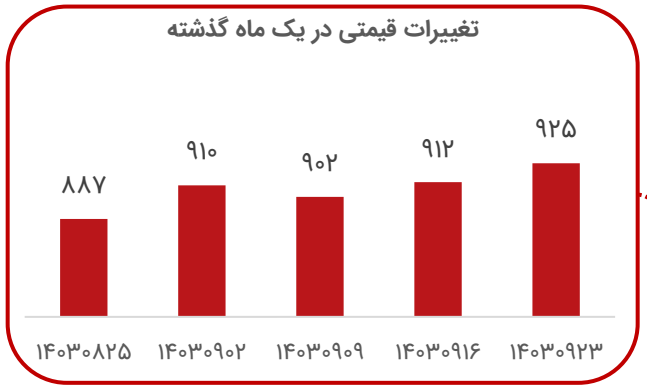



تحلیل بازار جهانی ای بی اس

- در هفته گذشته در چین قیمت ای‌بی‌اس با کاهش ۱،۴۰۰ دلار بر تن معامله شد. در جنوب شرقی آسیا قیمت ای‌بی‌اس با کاهش ۱،۴۱۰ دلار بر تن ارزیابی شد.
- تولیدکنندگان ای بی اس در تایوان اعلام کردند به دلیل تقویت یوان چین در هفته‌های اخیر قیمت محموله‌های صادراتی تاحدودی کاهش یافته است. در حال حاضر در این منطقه تقاضا پایین است و فروش محموله‌های ای‌بی‌اس ژانویه در جریان می‌باشد.
- در بازار بالادستی قیمت بوتادین سی‌اف‌ار چین با افزایش ۱،۱۵۰ دلار بر تن معامله شد. قیمت اکریلونیتریل سی‌اف‌ار آسیای شرق دور با افزایش ۱،۲۳۵ دلار بر تن معامله شد. قیمت استایرن با کاهش ۱،۰۳۹ دلار بر تن معامله شد.
- هزینه‌های تولید ای‌بی‌اس در هفته اخیر حدود ۸.۲ دلار بر تن افزایش یافت.
- در چین نرخ عملیاتی تولید ای‌بی‌اس با افزایش ۷۴.۲۵ درصد ارزیابی شد.

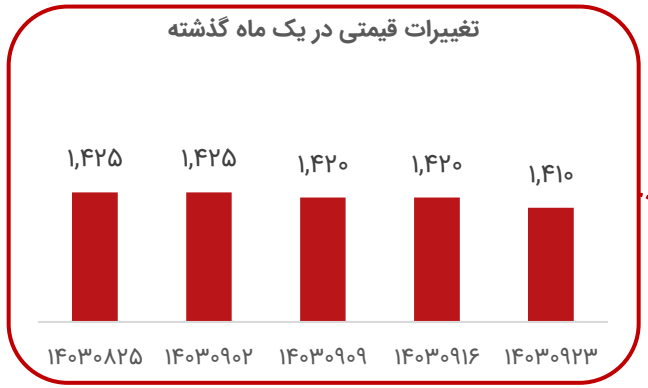

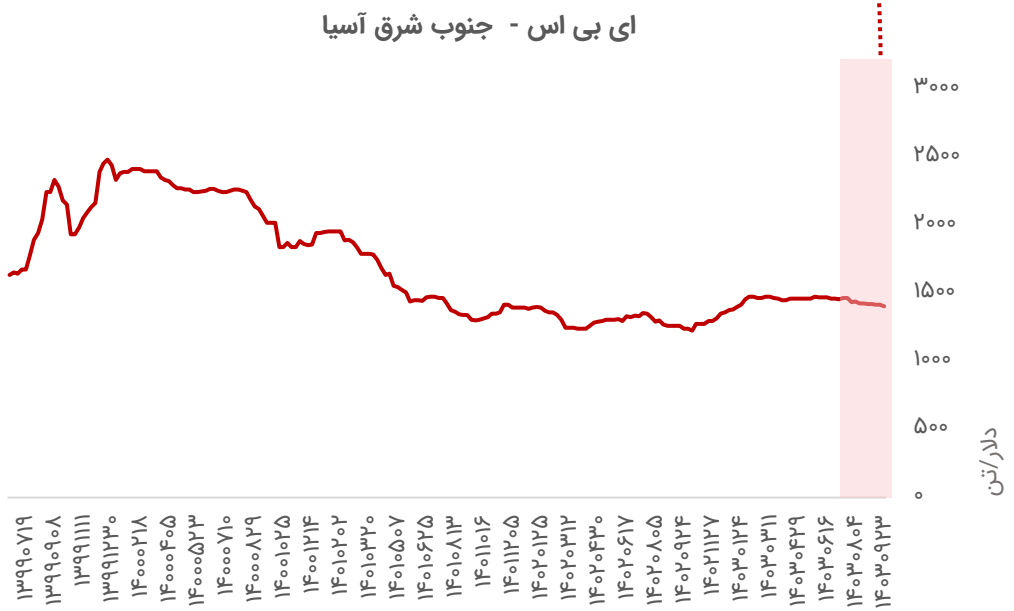

تحلیل بازار جهانی پارازایلین

- در هفته گذشته در چین معاملات آتی پارازایلین علیرغم افزایش قیمت نفت خام و نفتا باثبات بود. قیمت قراردادهای آتی PTA نیز به دلیل بالا بودن سطح حجم فعالیت‌ها در صنایع پایین دستی پلی استر باثبات بود.
- نرخ عملیاتی تولید پلی استایر در بازار پایین دستی بیش از ۹۰ درصد است که در بحبوحه کاهش فصلی تقاضا قبل از پایان تعطیلات سال نو میلادی فراتر از سطح انتظارات است.
- تولیدکنندگان پارازایلین در منطقه خاورمیانه برای انعقاد قرارداد بلند مدت برای سال ۲۰۲۵ تعجیلی نداشتند.
- در سنگاپور تولیدکنندگان اعلام کردند در حال حاضر حاشیه سود تولید پارازایلین پایین بوده و اسپرد ماهانه انگیزه کمی برای خریداران ایجاد نموده است. ارائه تخفیفات به مشتریان در حال حاضر دشوار می‌باشد و تلاش فروشندگان همچنان جهت افزایش فروش محصولات می‌باشد.
- با توجه به نزدیکی به هند، تولیدکنندگان در خاورمیانه به جای ارسال محصولات خود به خاور دور احتمالا بر بازار هند متمرکز خواهند شد.
- در بازار آسیا بطور کلی عمده معاملات پیرامون محموله‌های ماه‌های ژانویه و فوریه بود.

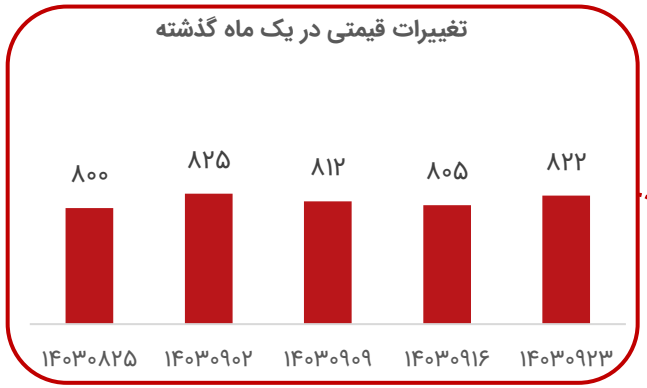



تحلیل بازار جهانی زایلین مخلوط

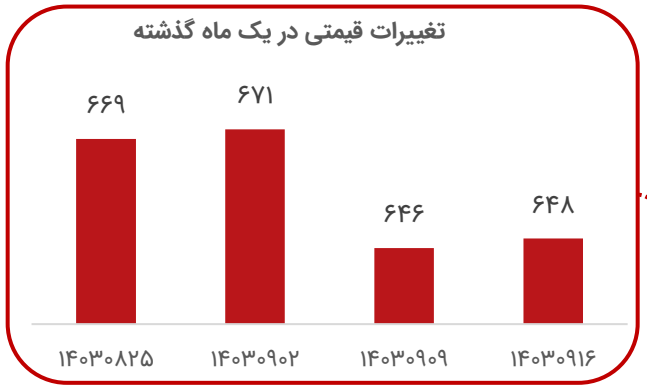

- در هفته گذشته قیمت زایلین فوب کره با افزایش ۷۱۶ دلار بر تن معامله شد. عمده تقاضا زایلین در این منطقه پیرامون محموله‌های ژانویه بود. فعالان بازار اعلام کردند که عرضه از کره جنوبی بطور کلی کاهش یافته است.
- در چین حاشیه سود تولید زایلین پایین بود لذا برخی واحدهای تولیدی زیان ده شده‌اند. علیرغم محدودیت عرضه زایلین در این منطقه تقاضا نیز در سطوح پایینی قرار دارد.
- در کره جنوبی علیرغم حاشیه سود تولید پایین، عرضه محدود و تقاضای پایین تولیدکنندگان زایلین نه تنها تولید خود را متوقف نموده‌اند بلکه در فروش سریع نیز مردد بودند. لذا تولیدکنندگان عمدتا تصمیم گرفتند محموله‌های سال ۲۰۲۵ زایلین خود را نفروشند.

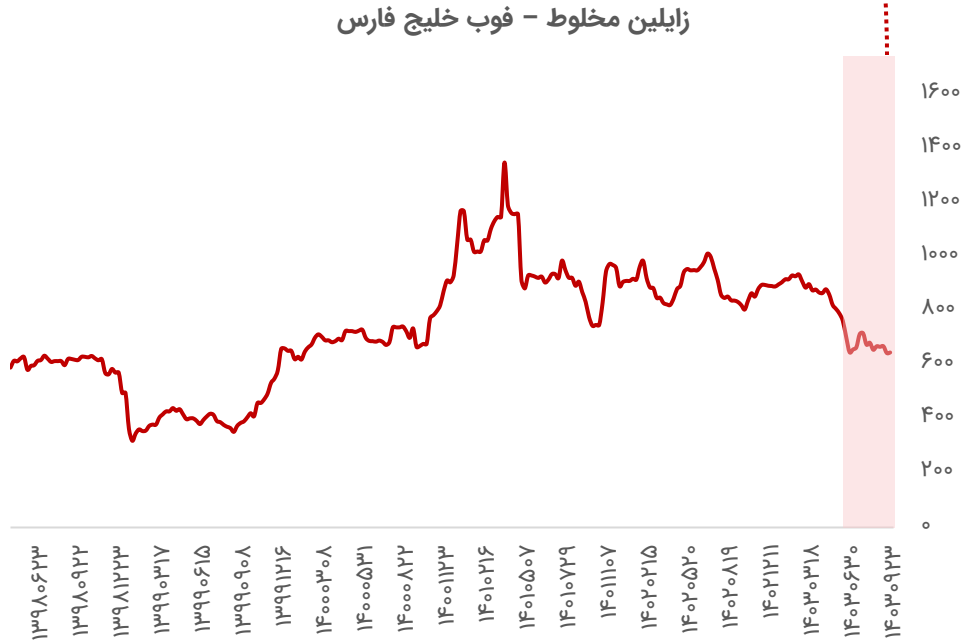

قیمت محصولات پتروشیمی از سوی مدیریت توسعه صنایع پایین دستی پتروشیمی در تاریخ ۲۵ آذر ماه به دلیل تعطیلی اعلام نمی‌گردد.

تحلیل بازار جهانی بنزین

- ذخایر بنزین در هاب آمستردام-روتردام-آنتورپ در هفته منتهی به ۱۲ دسامبر ۴.۸٪ افزایش یافته و به ۱.۳۵۹ میلیون تن رسیده است که بالاترین میزان در ۱۳ ماه گذشته است.

- به نظر می‌رسد تقاضای بالایی برای محموله‌های آبی خلیج آمریکا که به مکزیک صادر می‌شود وجود دارد. بطور تاریخی بیشترین میزان صادرات سواحل خلیج آمریکا به مکزیک بوده است. همچنین بیشترین واردات مکزیک از این ناحیه نیز در فصل زمستان صورت می‌گیرد.

- صادرات بنزین سنگاپور در هفته منتهی به ۱۲ دسامبر ۹۵.۲۹٪ افزایش یافته و به حدود ۴۵۹,۱۴۸ تن رسیده است، در حالی که واردات در همین دوره ۳۵.۳۱٪ افزایش یافته و به ۳۲۷,۱۵۱ تن رسید. نهایتاً سنگاپور از یک واردکننده خالص بنزین (در هفته قبل) به یک صادرکننده خالص تغییر وضعیت داد، به طوریکه صادرات خالص به ۱۳۱,۹۹۷ تن رسید.

- بازار بنزین آسیا در تاریخ ۱۲ دسامبر تقویت شد و به افزایش شکاف بین RBOB آمریکا و نفت برنت واکنش نشان داد. چراکه تقاضای بنزین در آمریکا در این هفته افزایش یافت. این اسپرد قیمتی در تاریخ ۱۲ دسامبر به ۱۰.۱۲ دلار در هر بشکه رسید که در ۱۱ دسامبر ۹.۸۸ دلار گزارش شده بود.





تحلیل بازار جهانی گازوئیل

- ذخایر گازوئیل در هاب آمستردام-روتردام-آنتورپ در هفته منتهی به ۱۲ دسامبر ۰.۳۳ درصد کاهش یافت و به ۲.۱۲۳ میلیون تن رسید، با وجود اینکه منابع بازار پیش‌بینی می‌کردند که در پایان سال ذخایر کاهش یابد اکنون، سطح ذخایر را نسبت به سال گذشته ۱۹ درصد افزایش می‌دهد. با وجود افزایش تقاضای دیزل و گازوئیل آلمان در اوایل هفته، ذخایر عمدتاً بدون تغییر باقی ماندند.

- ذخایر گازوئیل فوق کم گوگرد آمریکا به ۱۱۲.۹۴۰ میلیون بشکه افزایش یافت، که این افزایش در تمامی پنج مرکز ذخیره سازی دیده شد. به‌ویژه در سواحل خلیج آمریکا و میانه غرب آمریکا که به ترتیب ۹۳۳.۰۰۰ و ۷۹۰.۰۰۰ بشکه بشکه افزایش یافتند.

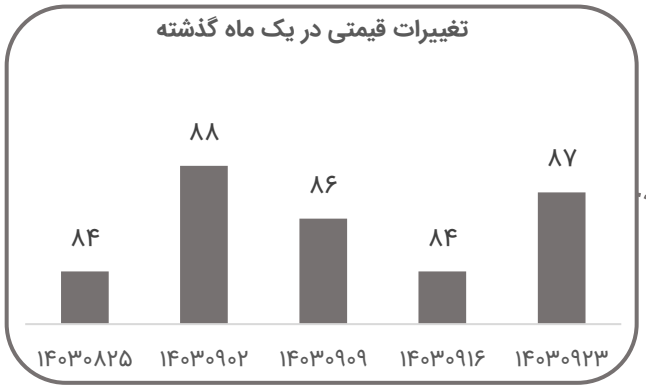



تحلیل بازار جهانی محصولات پالایشگاهی

قیر

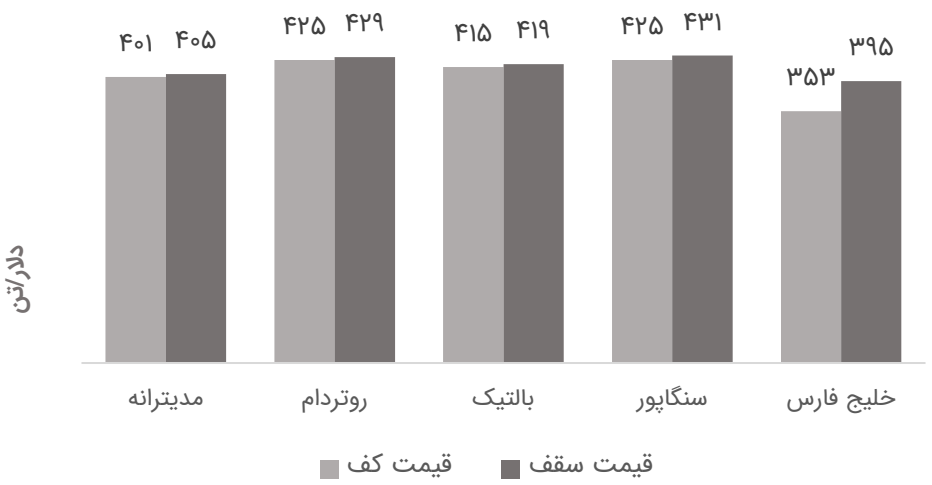

- در هفته گذشته قیمت قیر در سنگاپور و ایران به دنبال کاهش تقاضا در اکثر مناطق مصرف کننده نزولی بود. بطوریکه قیر سنگاپور تحت تاثیر در دسترس بودن کشتی‌ها و تمایل واردات خریداران قرار گرفت.
- در ایران قیمت قیر به دنبال کاهش قیمت وکیوم باتوم مواد اولیه و تقاضای پایین کاهشی بود اما کمبود مواد اولیه موجب شد تا عرضه قیر کاهش یابد و تولیدکنندگان قیر با تحویل پایین وکیوم باتوم از پالایشگاه‌ها مواجه گردند.
- درحالیکه در اروپا نیز به دلیل نزدیک شدن به تعطیلات پایان سال سطح فعالیت‌های مرتبط با قیر کاهش یافت. قیمت محموله‌های قیر در شمال و مرکز اروپا عمدتا ثابت بود و در برخی مناطق به دلیل به دلیل شروع فصل زمستان و کاهش سطح فعالیت‌ها نزولی بود.
- در منطقه مدیترانه جهت‌گیری قیمت قیر با عدم تغییر قیمت‌های نفت کوره با گوگرد بالا در مقایسه با هفته قبل مبهم بود در حالیکه قیمت محموله‌های قیر بر مبنای فوب با تخفیف قابل توجهی در مقایسه با سطوح قیمتی HSFO باقی ماندند.
- در جنوب صحرای آفریقا به استثنای نیجریه قیمت محموله‌های قیر شاهد تغییر قابل توجهی نبود.

وکیوم باتوم

- قیمت وکیوم باتوم در آخرین بازبینی قیمتی در ۷ دسامبر توسط انجمن صنعت پالایشگاه‌های نفت (اوریکا) به دنبال محدودیت حجم معاملات در بورس کالای ایران حدود ۶ درصد کاهش یافت. در هفته اخیر هیچ وکیوم باتومی از پالایشگاه‌های اراک و شیراز عرضه نشد. بورس کالای ایران ۱۸۵،۷۳۰ تن تقاضا وکیوم باتوم ثبت نمود در حالیکه ۱۰۷،۰۰۰ تن از پالایشگاه‌ها عرضه و ۳۰-۵۲ درصد بالاتر از قیمت پایه فروخته شد. پالایشگاه‌ها احتمالا به جای صادرات این حجم وکیوم باتوم، خوراک وکیوم باتوم بیشتری را به پیمانکاران داخلی تحویل دهند زیرا برخی فروشندگان با تاخیر در تولید و تحویل قیر به بازار صادراتی مواجه بودند.
- در هفته اخیر حدود ۸،۶۴۰ تن قیر برای مصارف داخلی در بورس کالای ایران فروخته شد. بالاترین حجم فروش وکیوم باتوم مربوط به پالایشگاه بندرعباس بود که ۴۰،۰۰۰ تن وکیوم باتوم را به قیمت ۲۳۰،۱۰۰ ریال بر کیلوگرم فروخت. بالاترین قیمت فروش وکیوم باتوم نیز مربوط به همین پالایشگاه بود.

قیمت وکیوم باتوم ایران از تاریخ ۱۲-۷ دسامبر

نام پالایشگاه	حجم معاملات	قیمت (ریال/کیلوگرم)		قیمت (دلار/تن)	
		حد بالا	حد پایین	حد بالا	حد پایین
بندرعباس	۴۰,۰۰۰	۲۳۰,۱۰۰	۲۳۰,۱۰۰	۴۱۱	۴۱۱
اصفهان	۳۰,۰۰۰	۲۲۶,۵۰۰	۲۲۶,۵۰۰	۴۰۵	۴۰۵
تهران	۲۰,۰۰۰	۲۰۲,۳۰۰	۲۰۲,۲۰۰	۳۶۱	۳۶۱
تبریز	۷,۰۰۰	۲۰۲,۲۰۰	۲۰۲,۱۰۰	۳۶۱	۳۶۱
آبادان	۱۰,۰۰۰	۱۹۴,۶۰۰	۱۹۴,۵۰۰	۳۴۸	۳۴۸

تحلیل بازار آلومینیوم

- قیمت آلومینیوم در بورس فلزات لندن با افزایش ۶ دلاری در ۲،۶۱۵ دلار در هر اونس معامله شد و تغییر محسوسی نداشت.
- بزرگترین عامل تاثیرگذار بر قیمت آلومینیوم عملکرد چین است. در چین ارزش یوان با هدف سیاست پولی انبساطی‌تر و حمایت از رقابت‌پذیری شرکتها در بازارهای خارجی در بحبوحه تهدیدات تعرفه‌ای از سوی آمریکا، تا سال آینده تضعیف می‌شود و موجب کاهش قیمت فلزات اساسی با محوریت تولید چین در مبادلات دلاری گشت. سیاست‌هایی مانند سقف تولید ۴۵ میلیون تنی یا کاهش مشوق مالیاتی صادراتی بیشترین تاثیر را بر بازار آلومینیوم جهانی دارد.
- فشار بر بازار آلومینا نیز اخیرا کمتر شده است با توجه به لغو شرایط فورس ماژور ریوتینتو در ۲۲ نوامبر و پیشرفت‌هایی در حل اختلافات میان امارات گلوبال آلومینیوم EGA و دولت گینه، فشار کمبود عرضه تا حدودی کاهش یافته است. از سوی دیگر بارندگی در استان یونان چین از ظرفیت انرژی آبی منطقه حمایت کرد همچنین ورودی‌ها را برای کارخانه‌های ذوب آلومینیوم تسهیل نمود. این موضوع افزایش قیمت آلومینا ناشی از اختلالات عرضه را کاهش داد.

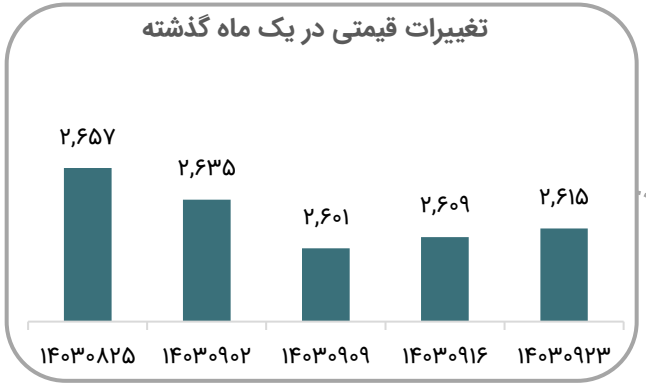

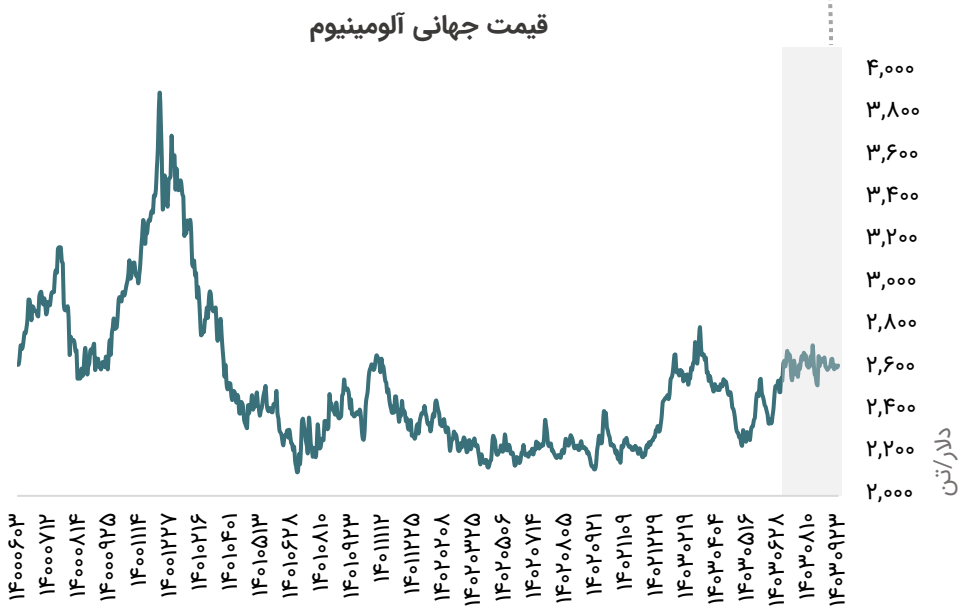

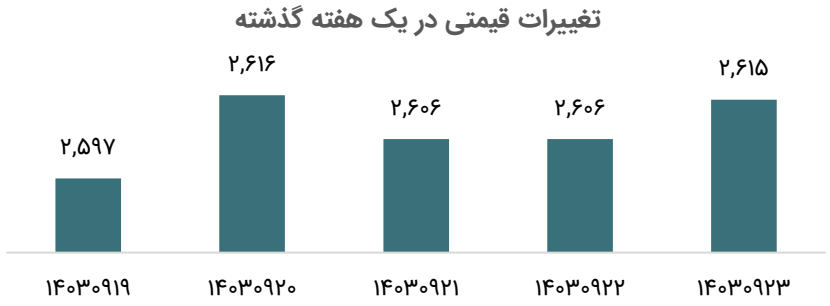

تحلیل بازار روی

- قیمت روی در بورس فلزات لندن با رشد ۱۵ دلاری به ۳،۰۸۸ دلار بر تن رسید.
- بازار روی در ماه نوامبر شاهد عرضه محدود و مصرف بالای صنایع پایین دستی آن بود که از قیمت آن حمایت می‌کرد.
- در سمت تقاضا با نزدیک شدن به پایان سال و تعطیلات سال نو چینی در پایان ماه دسامبر یا اوایل ژانویه مصرف روی احتمالا محدود خواهد بود. اما با ورود به ماه دسامبر، به دنبال بهبود تولید در مناطق مختلف و افزایش تولید سالانه، انتظار می‌رود تولید کلی ماه دسامبر مجددا رشد کند و بطور بالقوه سطح پایین عرضه شمش روی را بهبود بخشد.
- موجودی روی قابل تحویل در انبارهای بورس شانگهای به ۵۲،۹۸۳ تن رسید و در مقایسه با هفته گذشته آن ۲۴،۰۰۱ تن (۳۱.۸%) کاهش داشت. برداشت مواد توسط کارخانه‌ها و تاخیر در حمل و نقل باعث محدودیت ورود مواد اولیه به انبارها شده است.

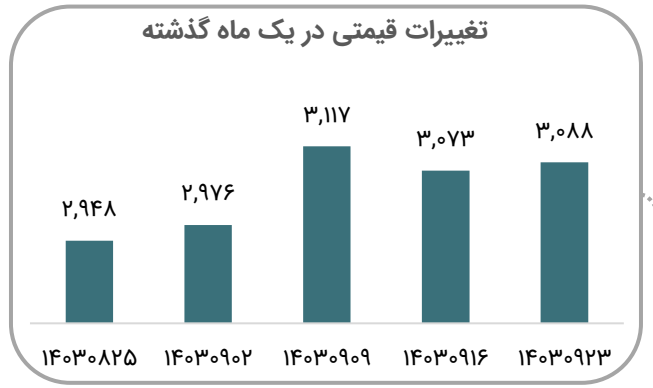

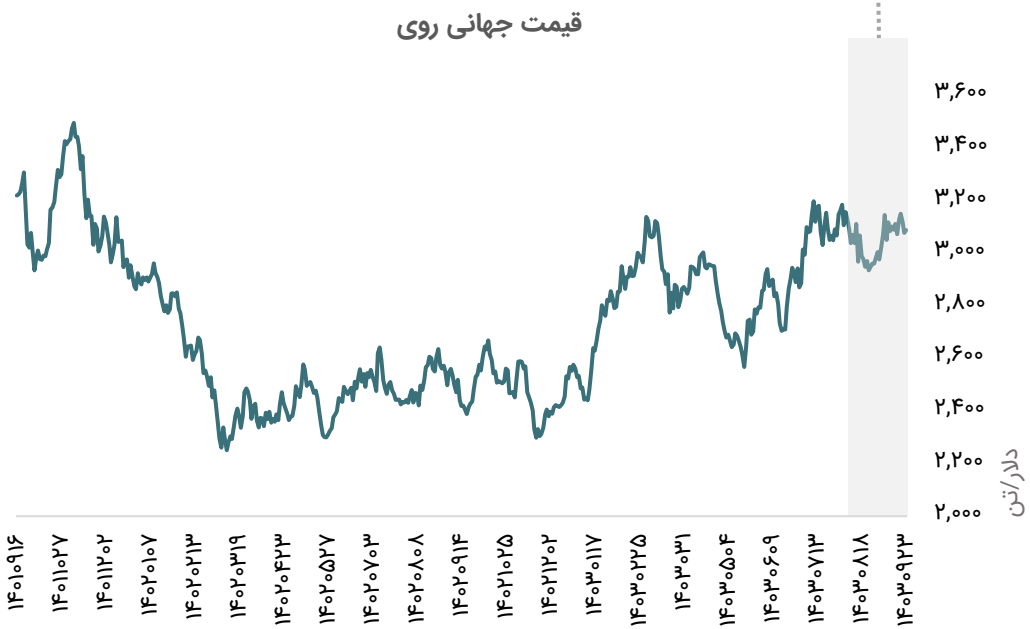

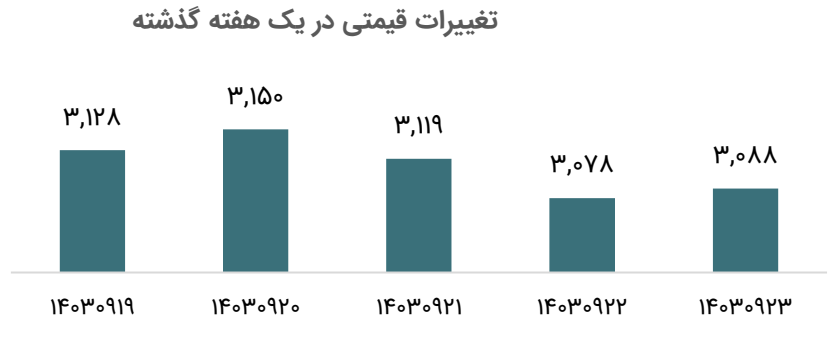

تحلیل بازار سنگ آهن

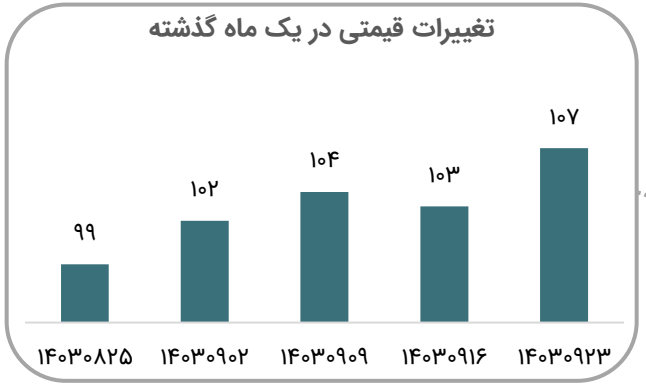

- در هفته گذشته، قیمت سنگ آهن برای محموله‌های با محتوای آهن ۶۲ درصد به ۱۰۷ دلار هر تن سی‌اف‌آر بهبود داشت.
- پس از آخرین اطلاعیه‌های کنفرانس اقتصادی اخیر چین مبنی بر اجرای سیاست‌های اقتصاد کلان فعال‌تر همراه با تقویت تقاضای داخلی و حمایت و ثبات بازارهای دارایی و سهام چین، بازار شاهد افزایش قابل توجهی در قیمت‌ها و بهبود جو آن بود. داده‌ها و اطلاعات منتشر شده نشان داد که ذخایر سنگ آهن بنادر چین از مرز ۱۵۰ میلیون تن گذشت که بالاترین سطح در این زمان از سال است.
- به نقل از فولاد ایران، پیش‌بینی می‌شود که عرضه سنگ آهن در سال ۲۰۲۵ افزایش یابد که عمدتاً ناشی از گسترش تولید استرالیا و برزیل است و رشد قابل‌توجه‌تری در نیمه دوم سال داشته باشد. عرضه فولاد نیز حول سیاست‌های مربوط به حفظ انرژی و کاهش انتشار کربن، شکل دادن به سطوح تولید و در دسترس بودن بازار خواهد چرخید.
- انتظار بر این است که سنگ آهن در سال ۲۰۲۵ با مازاد مطابق با سال ۲۰۲۴ مواجه شود و در سال آینده افزایش تولید سنگ آهن فشار نزولی بر قیمت وارد کند و سیاست‌گذاری‌ها و ملاحظات بخش انرژی، نقش‌های محوری در شکل‌گیری بازار دارند.

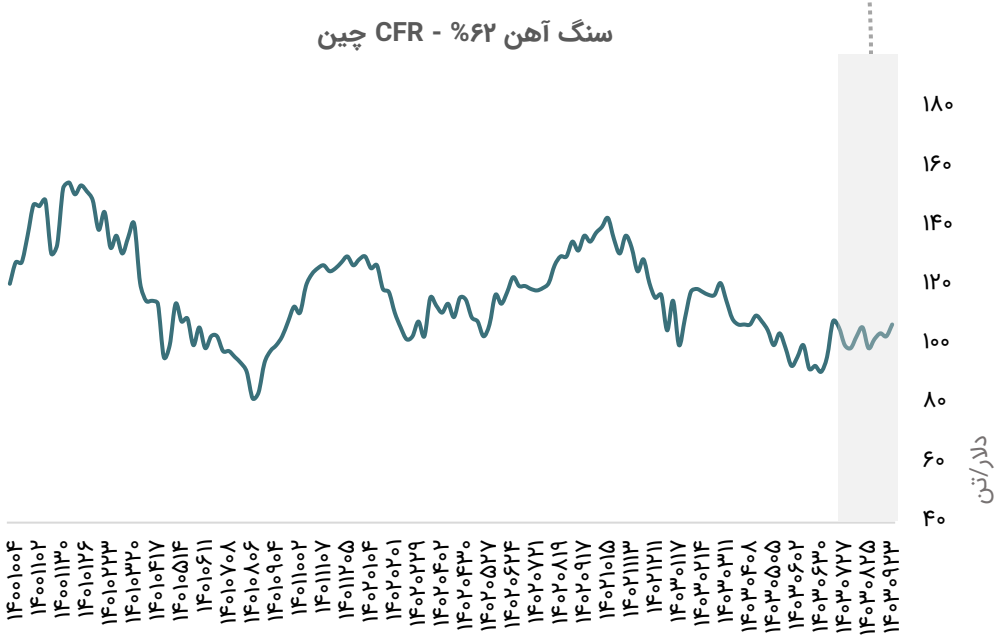

تحلیل بازار بیلت

- هفته گذشته میانگین قیمت بیلت صادراتی فوب دریای سیاه ثابت و ۴۳۸ دلار بر تن معامله شد.
- در بازار داخلی قیمت بیلت چین بیلت با افزایش ۴۲۶ دلار بر تن معامله شد. بیلت وارداتی به چین نیز هفته گذشته با افزایش به ۳۷۸ دلار بر تن سی‌اف‌آر رسید.
- در بازار واردات جنوب شرق آسیا قیمت بیلت با افزایش ۴۷۲ دلار بر تن سی‌اف‌آر ارزیابی شد.
- در ترکیه میانگین قیمت بیلت وارداتی بدون تغییر ۴۶۰ دلار بر تن سی‌اف‌آر ارزیابی شد. بیلت فوب صادراتی ترکیه در محدوده ۵۱۰-۵۰۵ دلار بر تن معامله شد. بیلت داخلی ترکیه در محدوده ۵۰۵-۴۸۵ دلار بر تن معامله شد.
- در ایران بیلت فوب صادراتی در محدوده ۴۶۰-۴۵۲ دلار بر تن معامله شد.
- در هند قیمت بیلت فوب صادراتی در محدوده ۴۵۵-۴۴۵ دلار بر تن ارزیابی شد. بیلت وارداتی سی‌اف‌ار مانیلا در محدوده ۴۷۸-۴۶۵ دلار بر تن معامله شد.
- بیلت وارداتی سی‌اف‌ار جبل علی امارات متحده در محدوده ۵۱۵-۴۹۰ دلار بر تن معامله شد.

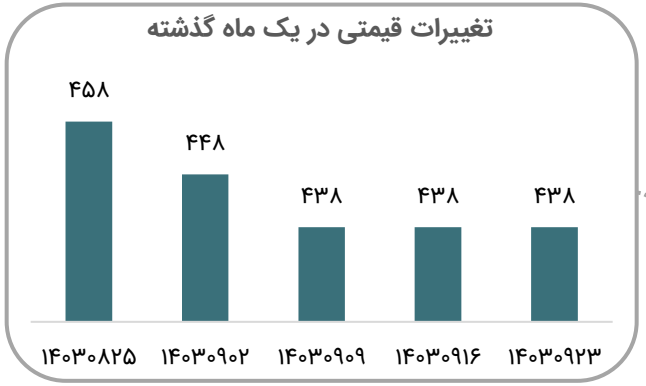

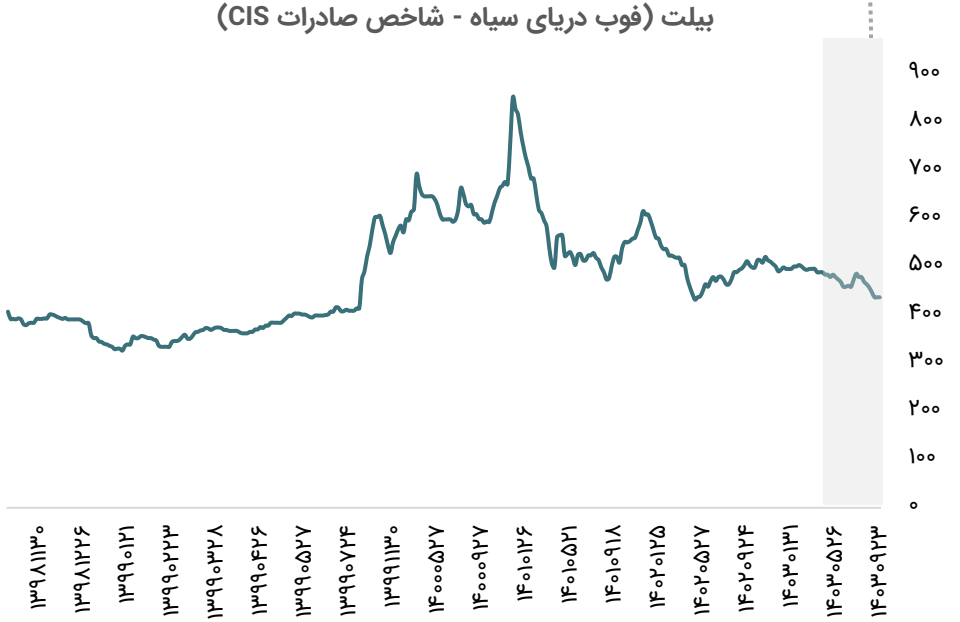

تحلیل بازار ورق گرم

- هفته گذشته قیمت ورق گرم صادراتی فوب دریای سیاه با کاهش ۵۰۵ دلار بر تن معامله شد.
- میانگین قیمت ورق گرم فوب صادراتی چین به دلیل موضع انتظاری خریداران درخصوص نتایج نشست‌های سیاسی چین با کاهش ۴۸۱ دلار بر تن ارزیابی شد.
- در جنوب شرق آسیا میانگین قیمت ورق گرم وارداتی با کاهش ۴۹۰ دلار بر تن سی‌اف‌آر ارزیابی شد.
- در بازار داخلی اروپا علیرغم شکاف قیمتی بالا میان خریدارن و فروشندگان و محدودیت حجم معاملات، ورق گرم با افزایش جزئی حدود ۵۸۹ دلار بر تن معامله شد.
- در بازار داخلی امریکا ورق گرم به دنبال کاهش حجم معاملات با کاهش ۶۹۰ دلار هر شورت تن معامله شد.
- در ترکیه قیمت ورق گرم فوب صادراتی در محدوده ۵۷۰-۵۵۵ دلار بر تن معامله شد. ورق گرم وارداتی سی‌اف‌ار ترکیه در محدوده ۵۱۹-۵۱۰ دلار بر تن معامله شد. ورق گرم داخلی ترکیه در محدوده ۵۸۰-۵۶۵ دلار بر تن معامله شد.
- ورق گرم وارداتی سی‌اف‌ار جبل علی امارات متحده در محدوده ۵۳۰-۵۱۰ دلار بر تن معامله شد.

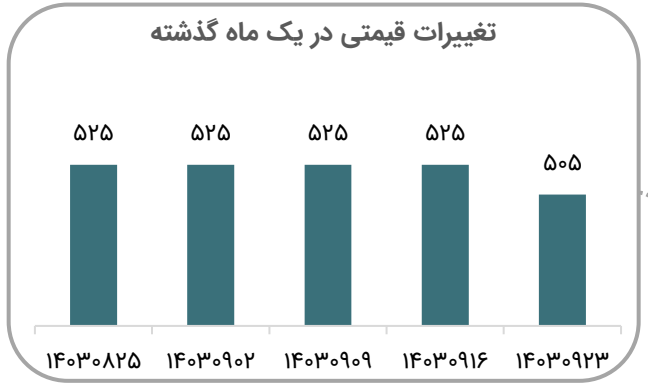

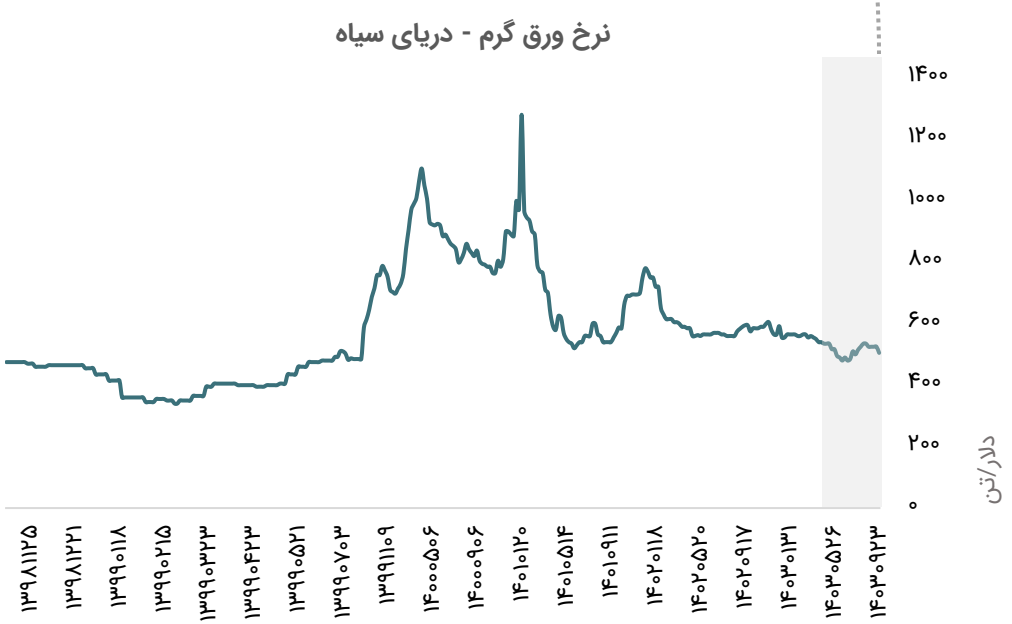

قیمت جهانی محصولات کشاورزی

قیمت جهانی شکر (سنت بر پوند)



قیمت جهانی گندم (سنت بر بوشل)



قیمت جهانی سویا (سنت بر بوشل)



قیمت جهانی ذرت (سنت بر بوشل)



قیمت‌های جهانی محصولات پتروشیمی

نام محصول	مرجع قیمت	دلار / تن ۱۴۰۳/۰۹/۲۳	دلار / تن ۱۴۰۳/۰۹/۱۶	درصد تغییرات هفتگی	نمادهای تأثیرپذیر
پارازایلن	CFR جنوب شرقی آسیا	۸۲۲	۸۰۵	۲.۱%	شگویا، نوری، شصفها و بندرامام
اسید ترفتالیک خالص (PTA)	CFR چین	۶۳۰	۶۲۰	۱.۶%	شگویا
پلی وینیل کراید (PVC)	CFR خاور دور	۷۵۰	۷۵۰	۰	بندر امام،شغدیر، شپترو و اروند
پلی استایرن	CFR جنوب شرقی آسیا	۱,۳۰۰	۱,۳۰۰	۰	پتروشیمی تبریز
اکریلونیترل بوتادین استایرن(ABS)	CFR جنوب شرقی آسیا	۱,۴۱۰	۱,۴۲۰	۰.۷%	شبصیر و پتروشیمی تبریز
ارتوزایلن	CFR چین	۸۴۰	۸۴۰	۰	شصفها، نوری و شفارا
اتیلن	CFR جنوب شرقی آسیا	۹۲۵	۹۲۵	۰	ایلام، پارس، آریا و شپترو
پلی اتیلن سنگین	FOB خلیج فارس	۸۷۷	۸۸۵	۰.۹%	شکبیر،آریا،شاراک،ایلام،مارون،پتروشیمی تبریز و جم
پلی اتیلن سبک	FOB خلیج فارس	۱،۱۰۳	۱،۰۹۵	۰.۷%	شکبیر،آریا،شاراک، ایلام،مارون،پتروشیمی تبریز، جم

قیمت‌های جهانی محصولات پتروشیمی

نام محصول	مرجع قیمت	دلار / تن ۱۴۰۳/۰۹/۲۳	دلار / تن ۱۴۰۳/۰۹/۱۶	درصد تغییرات هفتگی	نمادهای تأثیرپذیر
پلی اتیلن سبک خطی	FOB خلیج فارس	۹۰۷	۹۱۱	۰.۴%	شکبیر،آریا،شاراک، ایلام،مارون،پتروشیمی تبریز، جم
پلی اتیلن ترفتالات (PET)	FOB جنوب شرقی آسیا	۸۷۵	۸۶۵	۱.۱%	شگویا
پلی پروپیلن تزریقی	CFR خاور دور	۸۸۰	۸۸۵	۰.۶%	جم پیلن،جم، شاراک، مارون و شکبیر
متانول	CFR چین	۲۹۹	۲۸۸	۳.۸%	زاگرس، شفن، شخارک و شسینا
استایرن مونومر	CFR چین	۱،۰۴۵	۱،۰۳۲	۱.۲%	پارس، شبصیر و شجم
تولوئن	CFR چین	۷۲۵	۷۰۳	۳.۱%	پارس،بندرامام، پتروشیمی تبریز، شصفها
بنزن	CFR چین	۹۲۵	۹۱۲	۱.۴%	بندرامام،نوری، شیران، پارس، بوعلی،شصفها
پروپیلن	CFR چین	۸۴۵	۸۴۰	۰.۶%	ایلام، پتروشیمی تبریز، جم، جم پیلن، مارون و شاراک
بوتادین	CFR چین	۱،۱۸۰	۱،۱۳۰	۴.۴%	پتروشیمی شازند و تخت جمشید

کارگزاری بانک ملت

bank mellat brokerage co.

Mellatcollege

Mellatcollege