کارگزاری بانک ملت
bank mellat brokerage co.

گزارش بررسی بازارهای جهانی

با نگاهی به بازار داخلی



هفته منتهی به ۳۰ آذر ۱۴۰۳

بازارهای جهانی

- تقویم اقتصادی
- بررسی وضعیت بازار جهانی
- دلار آزاد
- طلا
- نفت برنت

پتروشیمی

- متانول
- اوره
- پی‌وی‌سی
- پلی‌اتیلن سنگین
- استایرن
- پلی‌استایرن
- پروپیلن
- پلی پروپیلن
- آلکیل بنزن خطی
- سود کاستیک
- بنزن
- ای‌بی‌اس
- پارازایلین
- زایلین

پالایشی

- بنزین
- گازوئیل
- قیر
- وکیوم باتوم

فلزات اساسی

- آلومینیوم
- مس
- روی
- سنگ آهن
- بیلت
- ورق گرم

کشاورزی

- شکر
- گندم
- ذرت
- سویا

بورس کالا داخلی

- نرخ دلار پتروشیمی‌ها
- قیمت جهانی محصولات پتروشیمی

تقویم اقتصادی

- مهم‌ترین رویدادهای هفته پیش رو در جدول زیر ذکر شده است.

تاریخ	روز	رویداد	قبلی	پیش‌بینی
۲۴ دسامبر ۲۰۲۳	سه‌شنبه	تغییرات سهام نفت خام مؤسسه نفت آمریکا (API)	-۴.۷M	
		شاخص (ماهانه) درآمد خدمات فدرال رزرو آمریکا	۹	۷
۲۵ دسامبر ۲۰۲۳	چهارشنبه	شاخص اقتصادی ژاپن	۱۰۸.۹	۱۰۸.۶
		نرخ بیکاری ژاپن	۲.۵%	۲.۵%
۲۶ دسامبر ۲۰۲۳	پنجشنبه	(تغییرات سالیانه) تولیدات صنعتی ژاپن	۱.۴%	۱.۱%
		نرخ وام مسکن ۳۰ ساله آمریکا	۶.۷۲%	
۲۷ دسامبر ۲۰۲۳	جمعه	سود صنعتی (سالانه) چین	-۴.۳%	-۵%
		(تغییرات سالیانه) تولید ناخالص داخلی روسیه	۳.۲%	۲.۹%

بررسی وضعیت بازار جهانی

- **شاخص قیمت تورم آمریکا:** قیمت‌های اصلی PCE آمریکا که معیار ترجیحی فدرال رزرو برای نرخ تورم اساسی است، نسبت به ماه قبل در نوامبر ۰.۱ درصد افزایش یافت که کمتر از انتظارات بازار و کمترین میزان از ماه می محسوب می‌شود. تورم اصلی PCE سالانه نیز به طور غیر منتظره در ۲.۸ درصد ثابت باقی ماند. انتظارات تورمی سال پیش رو آمریکا نیز در ماه دسامبر با کاهش در مقایسه با ماه نوامبر ۲.۹ درصد ارزیابی شد. افزایش امیدواری‌ها پس از رشد قابل توجه قیمت‌ها موجب شد که FMOC در آخرین پیش بینی‌های اقتصادی خود کاهش نرخ بهره کمتری را نسبت به آنچه انتظار می‌رفت در سال آینده اعلام کند لذا امیدواری‌ها نسبت به کاهش تورم افزایش یافت.

- **GDP آمریکا**: رشد سالانه اقتصاد آمریکا در سه ماهه سوم سال ۲۰۲۴ با افزایش ۳.۱ درصد ارزیابی شد که بالاترین نرخ رشد در سال جاری بشمار می‌آید. این رشد به دلیل افزایش هزینه‌های شخصی، افزایش مصرف کالاها و افزایش هزینه‌های قابل توجه بخش خدمات بود. همچنین سرمایه‌گذاری ثابت و سرمایه‌گذاری در تجهیزات افزایش یافت در حالیکه سرمایه‌گذاری در بخش مسکونی کاهشی بود.

- **شاخص دلار:** شاخص دلار در جمعه گذشته به ۱۰۸ واحد کاهش یافت و از بالاترین رقم دو ساله خود در ۱۰۸.۵ واحد در دو جلسه قبل عقب نشینی کرد. سیگنال‌های تورمی مطلوب از زمینه کاهش بیشتر نرخ بهره توسط فدرال رزرو حمایت می‌کند و شاخص دلار را تحت فشار قرار داد.

- **اقتصاد چین:** در هفته اخیر بانک مرکزی چین مطابق با انتظارات بازار نرخ وام یکساله و پنج ساله خود را به ترتیب ۳.۱ و ۳.۶ درصد بدون تغییر نگه داشت با این وجود سرمایه‌گذاران همچنان در انتظار اعمال سیاست‌های حمایتی در سال ۲۰۲۵ از جمله کاهش بیشتر نرخ‌ها، کاهش ذخایر الزامی بانک‌ها و اقدامات مالی قوی‌تر هستند. در اوایل این ماه مقامات چینی متعهد شدند که اقدامات مالی فعال‌تر و سیاست‌های پولی ضعیف‌تری را برای سال آینده برای تقویت رشد اقتصادی اعمال نمایند که نشان دهنده دور شدن از رویکرد محتاطانه‌تر دهه گذشته است.

- **بازار بدهی آمریکا:** بازدهی اوراق قرضه ۱۰ ساله آمریکا تحت تاثیر انتشار داده‌های تورم آمریکا، شاخص قیمتی PCE آمریکا و احتمال کاهش نرخ بهره فدرال رزرو به دلیل نگرانی‌ها درخصوص تعرفه‌ها و سیاست‌های مالی انبساطی توسط دولت آینده ترامپ با افزایش در مقایسه با هفته ماقبل ۴.۵۲ درصد ارزیابی شد.

- **بازار سهام آمریکا**: در هفته گذشته بازار سهام آمریکا با روند کاهشی بسته شد. چشم‌انداز سیاست‌های انقباضی فدرال رزرو با توجه به انتشار شاخص PCE امریکا و افزایش بازدهی اوراق قرضه آمریکا قرار گرفت. بطوریکه در هفته اخیر شاخص‌های S&P۵۰۰ و نزدک و داوجونز به ترتیب حدود ۲ درصد، ۱.۸ درصد و ۲.۲ درصد کاهش یافت.

- **بازار سهام اروپا:** بازار سهام اروپا در هفته گذشته تحت تاثیر عواملی از جمله تهدیدهای ترامپ برای اعمال تعرفه در صورت عدم افزایش خرید نفت و LNG از شرکتهای آمریکایی تحت فشار قرار گرفت و شاهد روند نزولی بود. افت ارزش بازار سهام بزرگترین شرکت اروپایی Novo Nordisk نیز بر روند کاهشی بازار سهام تاثیرگذار بود. بطوریکه شاخص‌های ۵۰ STOXX و ۶۰۰ STOXX به ترتیب با کاهش ۰.۲ درصد و ۰.۸ درصدی روبرو شدند.

- **بازار سهام آسیا:** در هفته گذشته روند نزولی بر بازار آسیا تحت تاثیر انتشار گزارش‌های جدید درباره خرده‌فروشی چین، تولید صنعتی و فعالیت بخش خصوصی ژاپن برقرار بود. در این میان بازار سهام چین در روز جمعه تقریبا با ثبات به پایان رسید و شاخص Shanghai Composite چین با افت ۰.۷ درصدی روبرو شد. شاخص "هانگ سنگ" نیز در بورس هنگ کنگ حدود ۱.۲ درصد کاهش یافت.

تحلیل تکنیکال دلار آزاد

نکات تحلیل	
قیمت فعلی (تومان)	۷۵,۷۵۰
مقاومت اول (تومان)	۷۸,۰۰۰
مقاومت دوم (تومان)	۸۰,۰۰۰
حمایت اول (تومان)	۷۵,۵۰۰
حمایت دوم (تومان)	۷۳,۰۰۰



- در تایم‌فریم روزانه، قیمت دلار مطابق انتظار رشدی تا محدوده هدف ۷۸,۰۰۰ – ۷۷,۰۰۰ تومان داشت و در این محدوده، با مقاومت مواجه شد و وارد اصلاح شد؛ اولین حمایت قیمت دلار محدوده ۷۵,۵۰۰ تومان است که با بازگشت از این محدوده، هدف اول مجدداً سقف ۷۸,۰۰۰ تومان خواهد بود. همچنین در صورت از دست دادن این حمایت، امکان اصلاح تا حمایت بعدی در محدوده ۷۳,۰۰۰ تومان وجود خواهد داشت.

تحلیل بازار جهانی انس طلا

- قیمت انس در هفته گذشته، تحت تأثیر انتشار گزارش فدرال رزرو با کاهش مواجه شد و در اواسط هفته، تا ۲,۵۸۵ دلار نیز افت داشت اما در روز جمعه، تا ۲,۶۲۲ دلار رشد کرد. کاهش ارزش دلار و افت بازده اوراق خزانه‌داری از مهم‌ترین عوامل حمایت از قیمت طلا بودند.
- گزارش‌های اقتصادی اخیر نشان دادند که شاخص مخارج مصرف شخصی (PCE) ۰.۱ درصد رشد داشته که کمتر از انتظارات بوده و این موضوع، به کاهش نگرانی‌های تورمی کمک کرد. اگرچه موضع محتاطانه فدرال رزرو که تنها دو کاهش ۰.۲۵ درصدی نرخ بهره را تا پایان سال ۲۰۲۵ نشان می‌دهد، فشار بر بازار طلا را حفظ کرده است.
- بلک راک، بزرگترین مدیر دارایی جهان، در گزارش چشم‌انداز سال ۲۰۲۵ خود اعلام کرده است که چشم‌انداز ژئوپلیتیکی سال آینده با افزایش تجزیه‌طلبی‌ها و تشکیل بلوک‌های اقتصادی و ژئوپلیتیکی رقیب، به افزایش تقاضا طلا منجر خواهد شد.

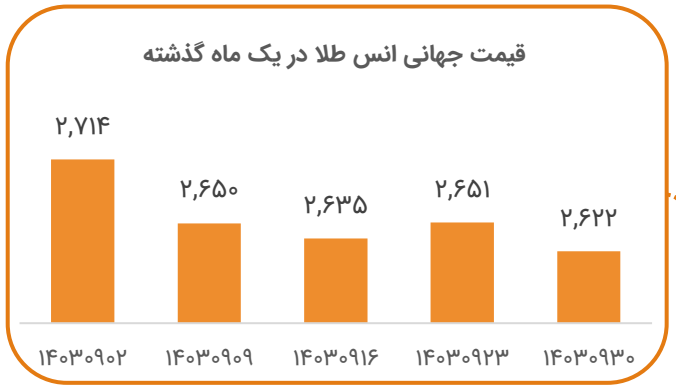



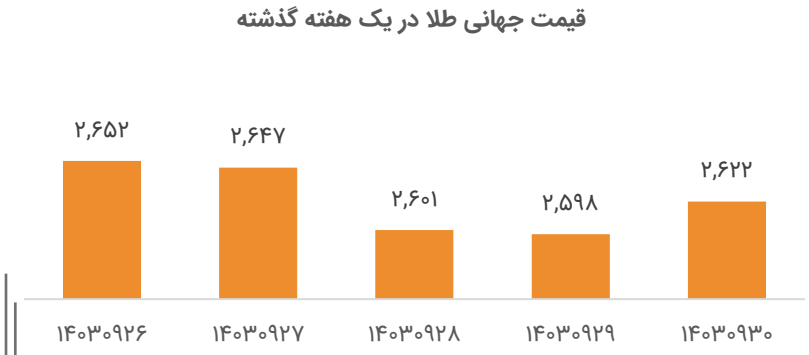

تحلیل تکنیکال طلا (انس)

نکات تحلیل	
قیمت فعلی (دلار)	۲,۶۲۲
مقاومت اول (دلار)	۲,۶۸۰
مقاومت دوم (دلار)	۲,۷۴۰
حمایت اول (دلار)	۲,۶۰۰
حمایت دوم (دلار)	۲,۵۸۰

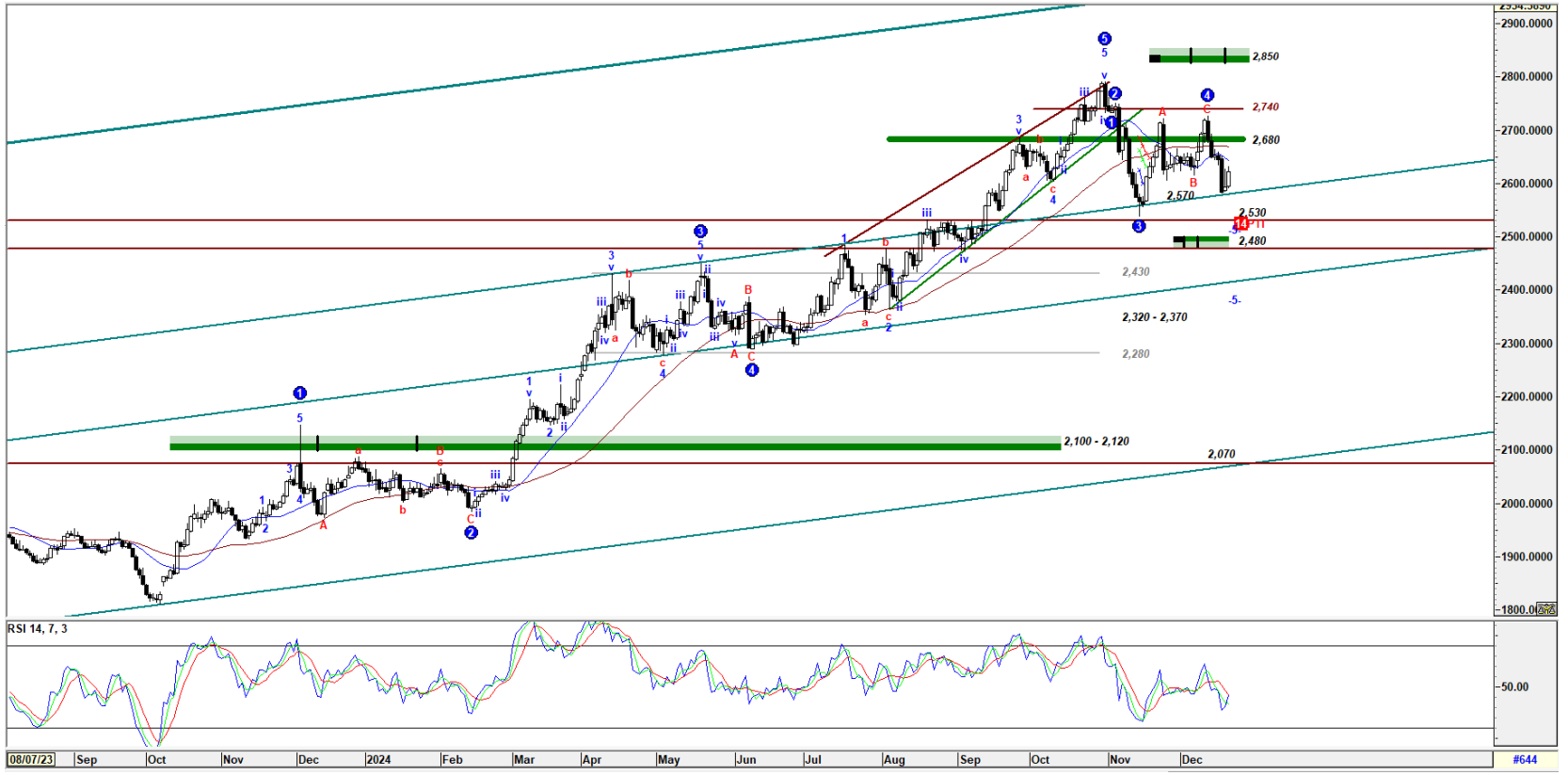

- در تایم‌فریم روزانه، قیمت انس افتی تا محدوده ۲,۵۸۰ دلار داشت و بر روی سقف کانال صعودی شکسته شده، مورد حمایت واقع شد و در پایان هفته، به ۲,۶۲۲ دلار رسید. امکان رشد قیمت تا محدوده ۲,۶۸۰ دلار در کوتاه‌مدت وجود دارد.

تحلیل بازارجهانی روند اونس طلا و شاخص دلار

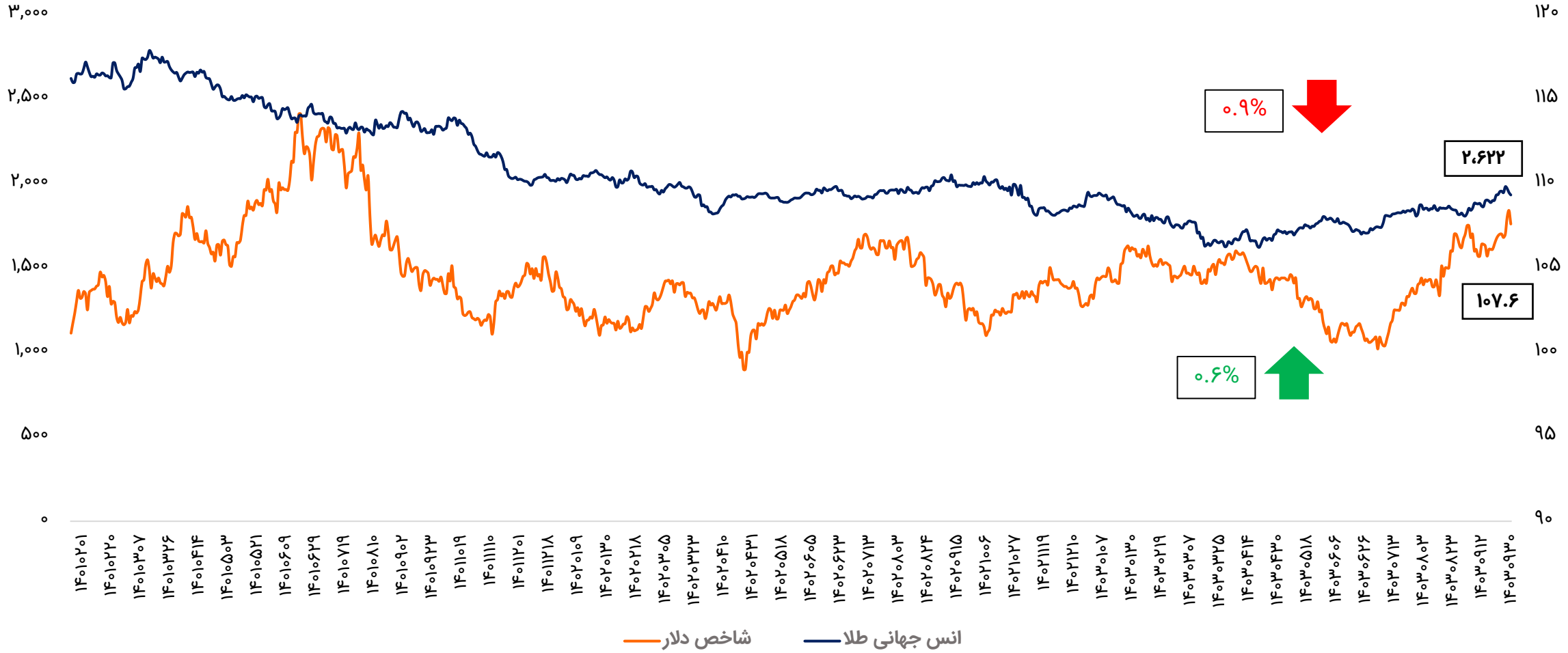

تحلیل بازار جهانی نفت

- قیمت نفت خام برنت در طول هفته گذشته ثابت دنبال شد و در پایان هفته، با ۷۳ دلار/بشکه به کار خود پایان داد؛ نفت خام وست تگزاس اینترمدیت نیز در پایان هفته به ۶۹ دلار/بشکه رسید.
- شرکت دولتی سینوپک چین در گزارش سالانه خود اعلام کرد که واردات نفت خام چین ممکن است تا سال ۲۰۲۵ به اوج خود برسد و مصرف نفت این کشور نیز تا سال ۲۰۲۷ به حداکثر میزان خود خواهد رسید.
- بانک JP Morgan پیش‌بینی می‌کند که بازار نفت از تعادل در سال ۲۰۲۴ به مازاد ۱.۲ میلیون بشکه در روز در سال ۲۰۲۵ تغییر کند؛ این تغییر ناشی از رشد تولید کشورهای غیر اوپک خواهد بود.
- کشورهای گروه-۷ در حال بررسی روش‌هایی برای اعمال محدودیت‌های بیشتر و سخت‌تر کردن سقف قیمت نفت روسیه هستند. اتحادیه اروپا و بریتانیا در روزهای اخیر، تحریم‌های بیشتری بر علیه ناوگان سایه روسیه اعمال کرده‌اند.

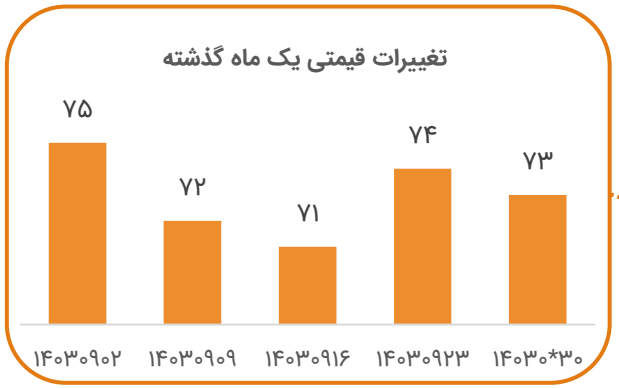

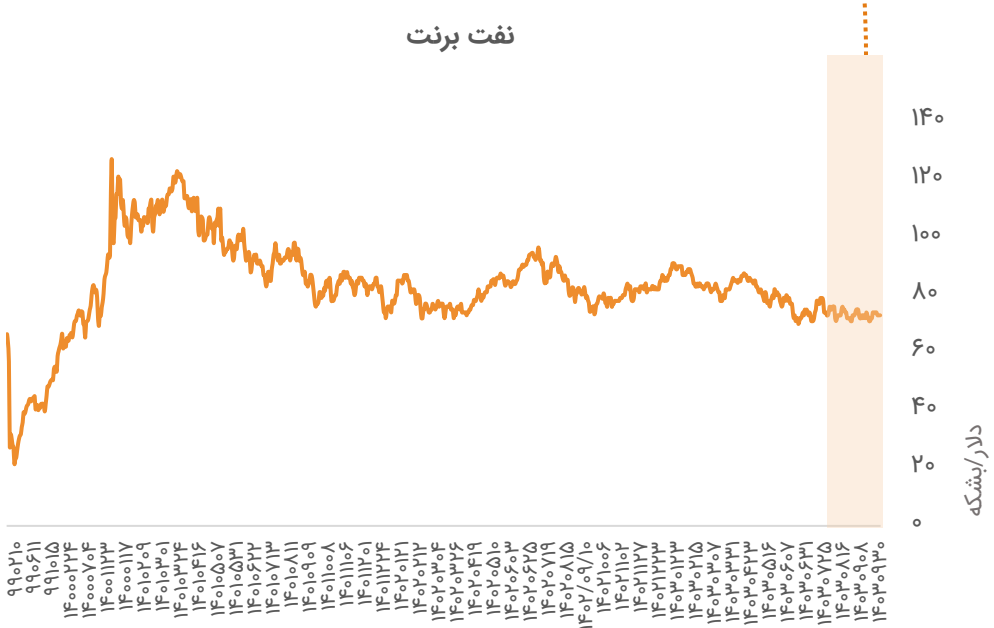



تحلیل تکنیکال نفت برنت

نکات تحلیل	
قیمت فعلی (دلار)	۷۳
مقاومت اول (دلار)	۷۴
مقاومت دوم (دلار)	۷۶
حمایت اول (دلار)	۷۱-۷۰
حمایت دوم (دلار)	۶۸



- در تایم‌فریم روزانه، همانطور که انتظار می‌رفت، شاهد واکنش قیمت به محدوده ۷۴ دلار بودیم و از این شاهد اصلاح قیمت تا ۷۳ دلار بودیم؛ انتظار بازگشت قیمت از محدوده فعلی در کوتاه‌مدت وجود دارد؛ اگرچه روند میان‌مدت همچنان نزولی است و انتظار می‌رود شاهد افت بیشتر قیمت نفت در میان‌مدت باشیم.

تحلیل بازار جهانی متانول

- در هفته گذشته در شرق آسیا، قیمت متانول به دلیل محدودیت عرضه محموله‌های ژانویه و محدودیت دسترسی محموله‌های متانول ایران به چین افزایشی بود. معاملات محموله‌های متانول تحویلی برای ۲۵-۳۱ ژانویه ۳۰۹ دلار بر تن سی‌اف‌ار چین، بالاتر از محموله‌های تحویلی ماه دسامبر که ۳۰۸ دلار برتن معامله شده بود، ارزیابی شد.

- در چین، برنامه‌های کارخانه‌های تولید متانول به الفین برای تعطیلی در اوایل ماه ژانویه بر قیمت‌های داخلی تأثیرگذار بوده است. گزارشات حاکی از آن است که قراردادهای منعقد شده متانول بر مبنای سی‌اف‌ار هند حدود ۳۷۵ دلار بر تن ارزیابی شد.

- آربیتراژ میان چین و هند برای حمل محموله‌های ۲۰،۰۰۰ تنی حدود ۶۰-۵۰ دلار بر تن ارزیابی شد. اسپرد میان چین و هند حدود ۵۲.۵ دلار بر تن ارزیابی شد.

- در مالزی پتروناس واحد تولیدی متانول خود با ظرفیت ۶۶۰،۰۰۰ تن در سال را به دلیل مشکلات فنی متوقف نمود.

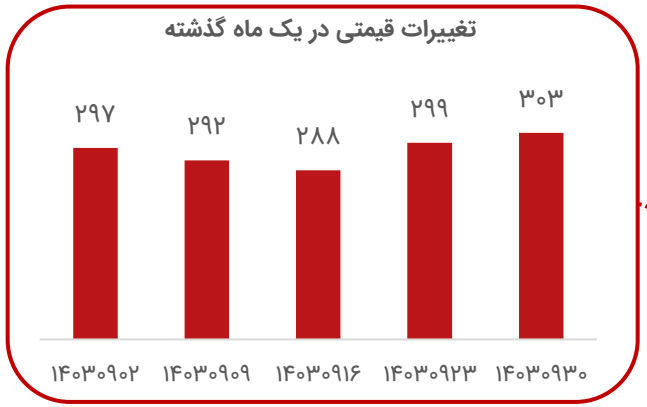



تحلیل بازار جهانی اوره

- هفته گذشته، در هند پس از دو هفته فعالیت بالا ناشی از مناقصه، معاملات کاهش یافت. اما قیمت‌ها به دلیل انتظارات ناشی از مناقصه اخیر هند که در ۲۱ تا ۲۳ دسامبر برگزار می‌شود کمی افزایش یافته است. مناقصه‌های اتیوپی و هند به افزایش اعتماد تولیدکنندگان نسبت به تقاضای آینده کمک کرده است.

- تولیدکنندگان مصری این هفته نیز فعال بودند و بیش از ۵۰،۰۰۰ تن محموله برای ارسال به اروپا قبل از رسیدن تقاضای بهاری فروختند. فروش محموله‌ها تا ۳۹۳ دلار بر تن بر مبنای فوب مصر انجام شد. افزایش قیمت معاملات در مصر موجب افزایش قیمت معاملات در فرانسه گردید که موجب شد معاملات در سطح ۴۰۵-۳۹۵ یورو بر تن انجام شود.

- در ایران، تولیدکنندگان قیمت اوره گرانوله را با افزایش ۳۱۵ دلار بر تن اعلام نمودند؛ چراکه کمبود عرضه گاز بر میزان عرضه تأثیرگذار بوده است. اغلب تولیدکنندگان اصلی در ایران، تولید خود را در هفته اخیر کاهش دادند؛ تنها پتروشیمی پردیس با ۲ واحد از ۳ واحد تولیدی اوره خود فعالیت می‌کند. در هفته اخیر پتروشیمی پردیس ۳۰،۰۰۰ تن اوره گرانوله را به قیمت ۳۰۷ دلار بر تن بر مبنای فوب پس از فروش دو محموله ۳۰،۰۰۰ تنی اوره به قیمت ۳۰۴.۵-۳۰۳ دلار بر تن برای ماه ژانویه، برای ماه ژانویه بارگیری نمود.

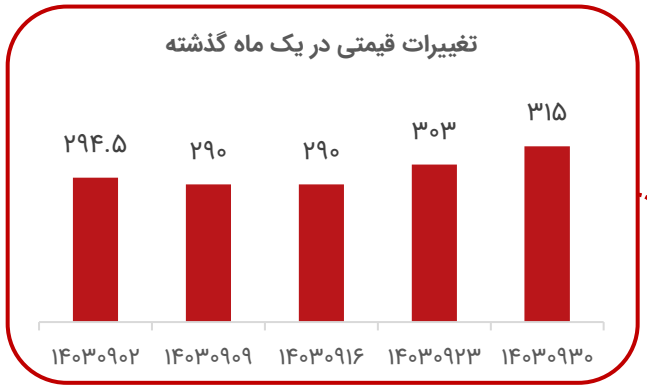



تحلیل بازار جهانی پی‌وی‌سی

- در هفته گذشته، در شرق آسیا، به دنبال کاهش قیمت محموله‌های اعلامی جدید پی‌وی‌سی برای ماه ژانویه، قیمت قیمت این محصول کاهشی بود.

- شرایط بازار پی‌وی‌سی آسیا به دلیل رکود بازار املاک چین ضعیف باقی ماند و خریداران تمایلی به پذیرش سطح پیشنهادات جدید قیمتی براساس سی‌اف‌ار چین نداشتند. در چین تمایل صادرات محموله‌های پی‌وی‌سی بالا باقی ماند؛ لذا موجب شد قیمت‌های نقدی براساس فوب چین کاهش یابد. در بازار داخلی چین، قیمت فوب پی‌وی‌سی مبتنی بر اتیلن و کاربید، با کاهش، به ترتیب ۶۴۰ دلار بر تن و ۶۲۵ دلار بر تن ارزیابی شد.

- در هند، در آستانه اعلام تعرفه‌های ضد دامپینگ، تمایل به واردات پایین بود. وزارت بازرگانی و صنعت هند در اواخر اکتبر تصمیم اولیه برای اعمال تعرفه‌های ضد دامپینگ بر واردات پی‌وی‌سی از سوی چین، اندونزی، ژاپن، کره جنوبی، تایوان، تایلند و آمریکا را اعلام نمود که با توجه به مبدا وارداتی از ۵۱ الی ۳۳۹ دلار بر تن اعمال خواهد شد. برخی فعالان بازار در هند اعلام کردند این تعرفه‌ها احتمالا با تاخیر در ماه مارس ۲۰۲۵ اعمال گردد.

- تولید پی‌وی‌سی ژاپن در ماه نوامبر ۶.۴ درصد در مقایسه با ماه قبل کاهش یافت و به ۱۱۳،۳۴۱ تن رسید، در حالیکه سطح موجودی انبارها به ۱۱۴،۳۱۹ تن (کمترین میزان هشت سال اخیر) رسید.

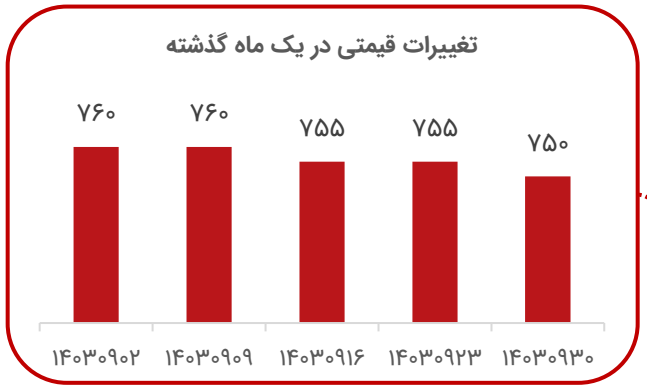

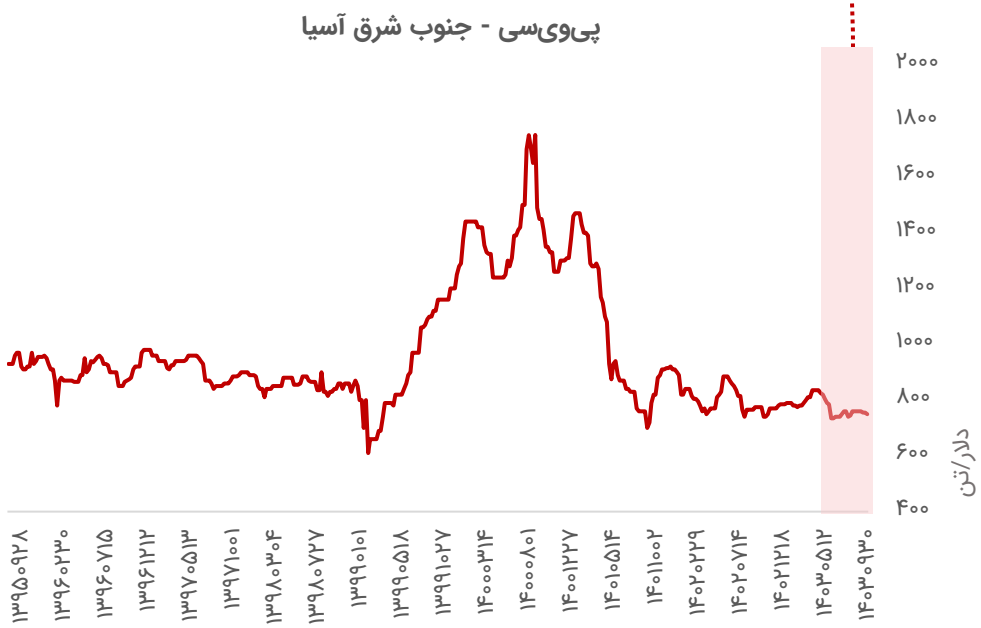

تحلیل بازار جهانی پلی‌اتیلن

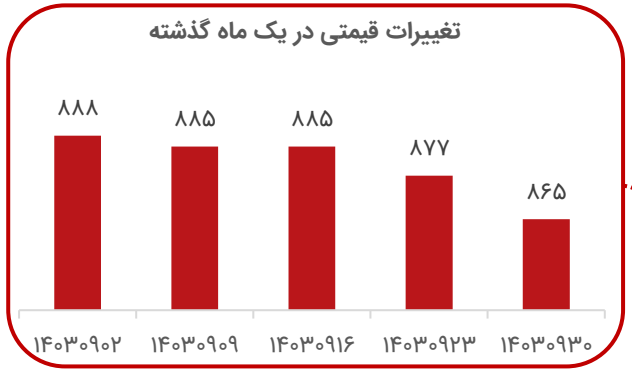

- در هفته گذشته، در جنوب شرقی آسیا قیمت پلی اتیلن به دلیل تقاضای پایین در آستانه تعطیلات پایان سال کاهش یافت. سفارشات پراکنده‌ای از خاورمیانه مطرح گردید اما تمایل خرید در سطح پایین‌تری در مقایسه با ماه قبل قرار داشت. مصرف کنندگان نیازهای خود برای کوتاه‌مدت را پوشش دادند؛ لذا عجله‌ای برای خرید محموله‌ها نداشتند.

- در هفته گذشته، پلی اتیلن سبک خطی سی‌اف‌ار جنوب شرقی آسیا، با کاهش، ۹۶۰ دلار بر تن معامله شد، درحالیکه پلی اتیلن سبک در این منطقه با کاهش ۱،۱۴۰ دلار بر تن معامله شد. همچنین قیمت پلی اتیلن سنگین سی‌اف‌ار جنوب شرقی آسیا نیز با کاهش ۹۲۰ دلار بر تن ارزیابی شد. عواملی از جمله تقاضای پایین و دسترسی محموله‌های با قیمت رقابتی آمریکا بر روند نزولی بازار تاثیرگذار بود.

- در جنوب شرقی آسیا، علیرغم تعطیلی کارخانه‌ها به دلیل تقاضای پایین، قیمت‌ها حمایت نشده است اما قیمت‌های داخلی به دلیل محدودیت عرضه اندکی افزایش یافت.

- در چین، حجم معاملات پلی اتیلن محدود بود اما قیمت‌های داخلی به دلیل محدودیت عرضه اندکی افزایش یافت. قیمت محموله‌های پلی اتیلن سنگین به دلیل تقاضای پایین و عرضه بالا به پایین‌ترین سطح بیش از یکسال گذشته رسیده است.

- پیش‌بینی می‌شود بیش از ۴ میلیون تن پلی اتیلن جدید در سه ماهه اول سال ۲۰۲۵ به بازار چین عرضه گردد که موجب تشدید فشار ناشی از مازاد عرضه خواهد شد.



تحلیل بازار جهانی استایرن

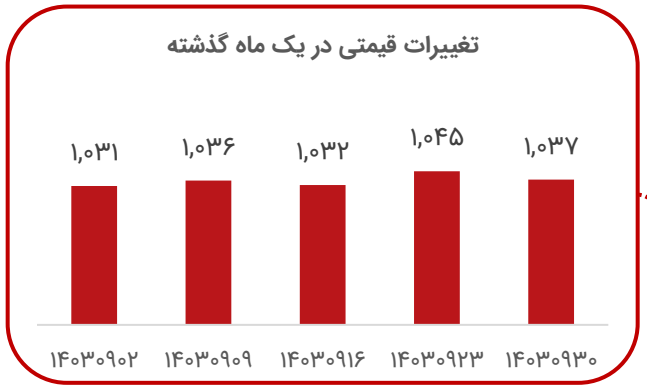

- طی هفته گذشته، قیمت استایرن با کاهش همراه بود و به ۱،۰۳۷ دلار سی‌اف‌آر چین و ۱،۰۲۳ دلار فوب کره جنوبی به ازای هر تن رسید که تحلیلگران معتقدند این کاهش به دلیل افت تقاضا برای نفت خام و همچنین چشم‌انداز مبهم اقتصاد کلان بوده است.

- این کاهش تقاضا نه تنها بازار نقدی استایرن را تحت تاثیر قرارداد بلکه قیمت این محصول در بازار آتی بورس کالا "دالیان" چین نیز با کاهش همراه بود که بخشی از این کاهش به دلیل نگرانی‌های حاصل از شروع ریاست جمهوری ترامپ و در نتیجه اعمال تعرفه‌های اقتصادی برای واردات محصولات چینی به ویژه لوازم خانگی به آمریکا بوده است که موجب کاهش مصرف ای‌بی‌اس می‌شود.

- در چین، نرخ عملیاتی تولید با افزایش نسبت به هفته قبل به حدود ۷۵ درصد رسید و تولید استایرن نیز با افزایش نسبت به هفته گذشته به ۳۳۲،۰۰۰ تن رسید. همچنین نرخ عملیاتی تولید محصولات پایین دستی در این کشور طی هفته گذشته عمدتا با افزایش همراه بود به طوریکه این عدد برای محصول پلی استایرن به ۶۵ درصد، برای محصول پلی استایرن قابل انبساط به ۴۸ درصد و برای محصول ای‌بی‌اس به ۷۵ درصد رسیده است.



تحلیل بازار جهانی پلی استایرن

- در هفته گذشته قیمت پلی استایرن معمولی سی‌اف‌ار چین به دنبال افزایش قیمت استایرن و بوتادین بالادستی با افزایش ۱،۲۱۰ دلار بر تن معامله شد.
- در جنوب شرقی آسیا قیمت پلی استایرن گرید GPPS به دلیل محدودیت عرضه افزایش یافت و ۱،۲۳۰ دلار بر تن معامله شد. اسپرد میان سی‌اف‌ار چین و سی‌اف‌ار جنوب شرقی آسیا برای گریدهای مقاوم و GPPS، ۲۰ دلار بر تن ارزیابی شد.
- به دلیل محدودیت عرضه، قیمت محموله‌های ژانویه پلی استایرن شمال شرقی آسیا بالاتر از هفته ماقبل ارزیابی شد.
- در جنوب شرقی آسیا، تولیدکنندگان اعلام کردند تا پایان ماه ژانویه به اندازه ظرفیت تولید پلی استایرن فروش خواهند داشت و قیمت‌ها احتمالا شاهد کاهش بیشتری نخواهند بود. در ویتنام یک شرکت جدید پلی استایرن با ظرفیت ۵۰،۰۰۰ تن در سال تولید GPPS با ظرفیت ۱۰۰ درصد در طول سال نو ۲۰۲۵ شروع به فعالیت خواهد نمود.
- در چین در هفته اخیر نرخ عملیاتی تولید پلی استایرن افزایش یافت و به ۶۵% رسید.

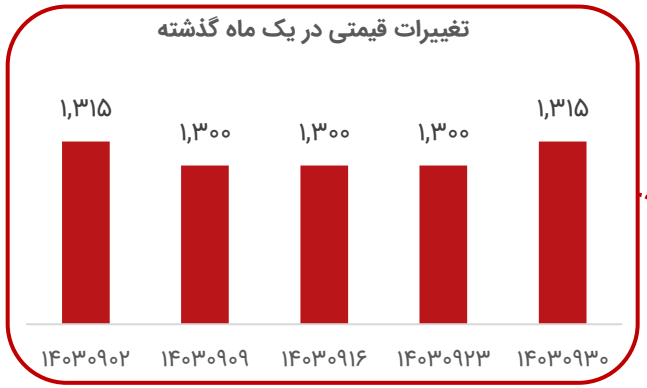



تحلیل بازار جهانی پروپیلن

- در هفته گذشته، در شرق آسیا شرایط بازار پروپیلن با ثبات ارزیابی شد. پروپیلن فوب کره جنوبی با افزایش ۸۱۵ دلار بر تن معامله شد؛ در کره جنوبی علیرغم محدودیت دسترسی به محموله‌های ژانویه تمایل خریداران در این منطقه جهت خرید بالا بود.
- در کره جنوبی، راه اندازی مجدد کارخانه‌های پایین دستی و تعطیلی برنامه ریزی شده تعمیر و نگهداری واحدهای هیدروژن زدایی پروپان در طول فصل زمستان موجب کمبود عرضه محموله‌های پروپیلن برای ماه ژانویه از سوی تولیدکنندگان شده و بازار پروپیلن را تحت فشار قرار داده است.
- پروپیلن سی‌اف‌ار چین بدون تغییر ۸۴۵ دلار بر تن معامله شد. در بازار داخلی چین شرایط محدودیت عرضه تاحدودی برطرف شده است. به دلیل عرضه مناسب یک تولیدکننده عمده در بازار داخلی نگرانی‌های عرضه کاهش یافته است.
- در تایوان علیرغم عرضه پروپیلن در مناقصه فروش توسط یک تولیدکننده عمده، شکاف تقاضا برای محموله‌های ماه ژانویه وجود دارد. در تایوان تقاضای پایین دستی ضعیف پروپیلن ادامه‌دار بوده و موجب محدودیت حجم معاملات گردیده است.
- در مالزی شرکت"Lotte Chemical Titan" به دلیل حاشیه سود منفی یکی از واحدهای تولیدی خود را متوقف نمود و این واحد تولیدی در صورت مساعدتر شدن شرایط فعالیت خود را مجددا از سر خواهد گرفت.

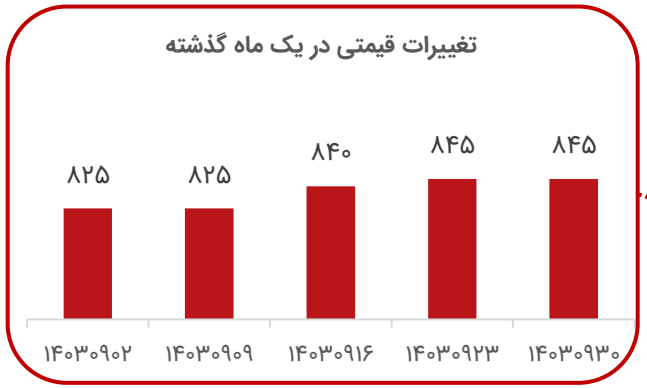



تحلیل بازار جهانی پلی پروپیلن

- در هفته گذشته، در چین شرایط بازار پلی پروپیلن به دلیل محدودیت عرضه و تقاضای پایین در آستانه سال نو باثبات بود. در بازار داخلی چین قیمت پلی پروپیلن گرید رافیا حدود ۱،۰۲۵ دلار بر تن ارزیابی شد. علیرغم بازگشت چندین کارخانه پلی پروپیلن پس از تعمیر و نگهداری برنامه‌ریزی شده قیمت‌ها در بازار داخلی ثابت باقی ماند.

- در چین، افزایش ظرفیت در هفته اخیر محدود بود. فعالان بازار اعلام کردند که ظرفیت‌های جدید انتظاری در سه ماهه اول ۲۰۲۵ احتمالا فشار نزولی بر بازار پلی پروپیلن چین وارد می‌کند و موجب مازاد عرضه محموله‌ها در بازار و پیشنهادات رقابتی محموله‌های صادراتی خواهد شد.

- در جنوب شرقی آسیا با نزدیک شدن به پایان سال و کاهش تقاضا قیمت پلی پروپیلن تاحدودی کاهش یافت. تولیدکنندگان ذخایر کافی برای هفته‌های آتی در اختیار داشتند و عجله‌ای برای ذخیره‌سازی مجدد محموله‌ها نداشتند.

- در جنوب شرقی آسیا قیمت پلی پروپیلن به دلیل محدودیت عرضه و تقاضای پایین شاهد نوسان محدودی بوده است و بهبود قیمت‌ها تا اواسط ماه فوریه بدبینانه به نظر می‌رسد.

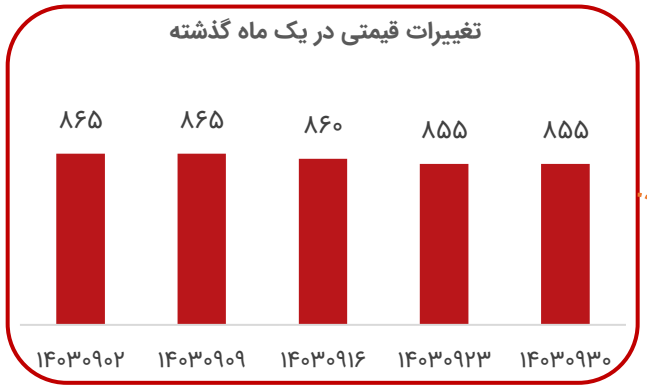

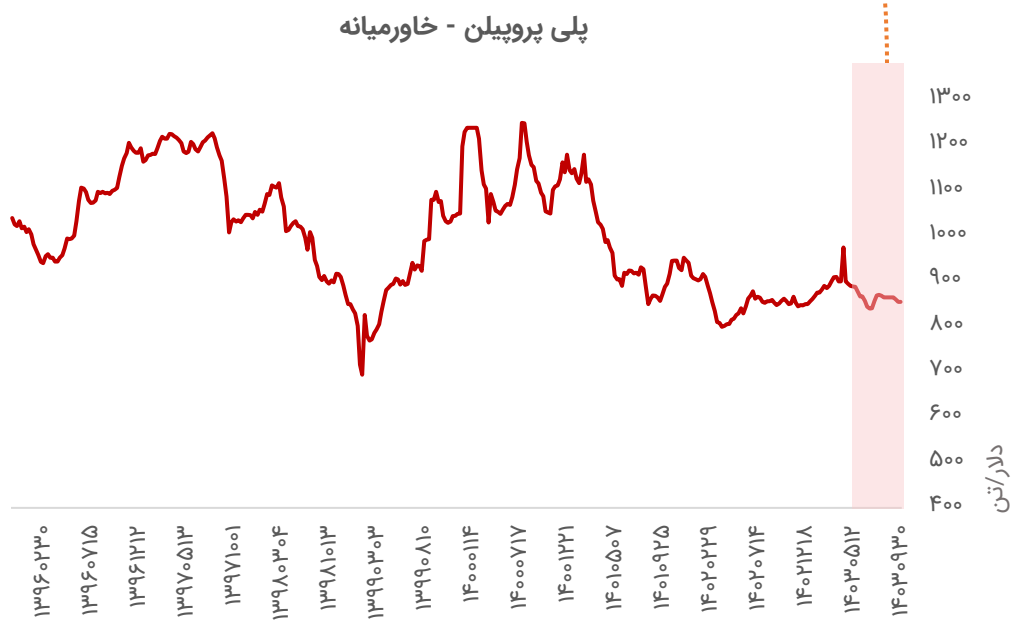

تحلیل بازار جهانی الکیل بنزن خطی

- در هفته گذشته در جنوب شرقی آسیا قیمت LAB نسبتا با ثبات بود و فروشندگان پیشنهادات قیمتی خود را حفظ نمودند. برخی خریداران در این منطقه اقدام به ذخیره‌سازی مجدد انبارهای خود کردند.
- در چین، با توجه به بهبود بازار بالادستی فعالان بازار انتظار داشتند که پیشنهادات قیمتی جدید روند صعودی را در پیش گیرد. سایر فروشندگان در شمال شرقی آسیا نیز به دلیل حاشیه سود پایین تمایل داشتند قیمت فروش محصولات خود را افزایش دهند.
- در هند بازار نقدی واردات تضعیف شد و خریداران برای محصولات دارای تخفیف رایزنی می‌کردند. با این وجود شرایط بازار داخلی ثابت باقی ماند و علیرغم افزایش عرضه پس از راه‌اندازی مجدد کارخانه‌ها، تقاضا همچنان در سطوح مناسبی قرار داشت.
- انتظار می‌رود تقاضای LAB در بازار آسیا در بحبوحه رکود پایان سال پایین باقی بماند. در بازار داخلی هند به دلیل راه اندازی مجدد کارخانه‌ها انتظار می‌رود دسترسی LAB بهبود یابد.

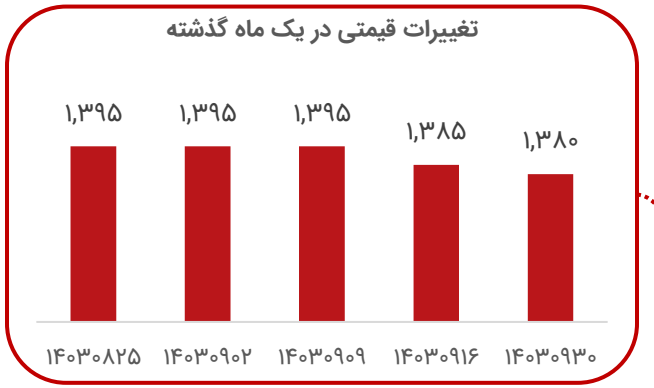

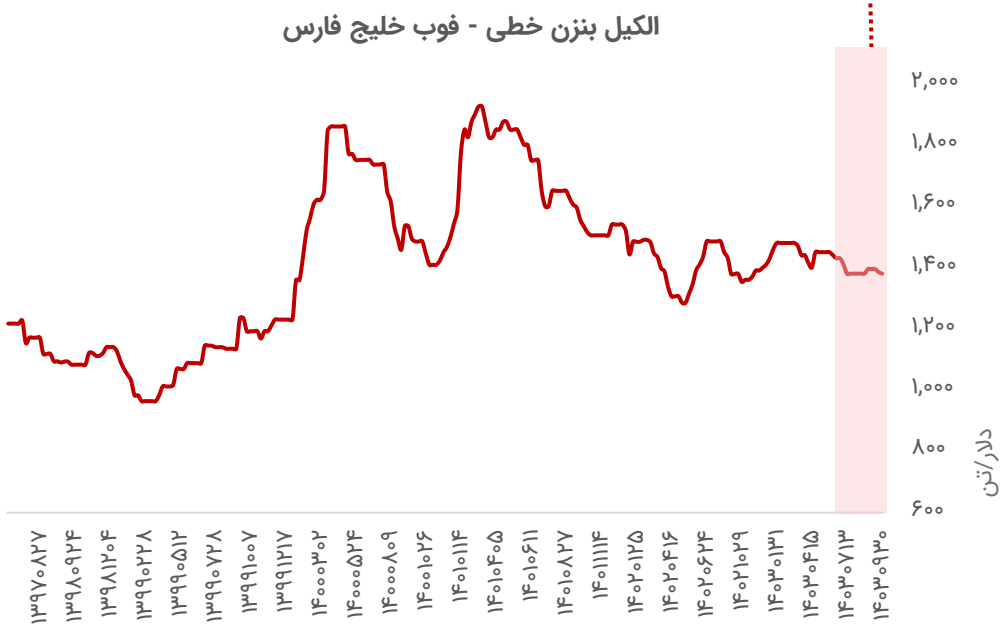

تحلیل بازار جهانی سود کاستیک

- در هفته گذشته، بازار سود کاستیک آسیا شاهد جریان عرضه بالایی از شمال شرقی آسیا به ویژه چین بود. این درحالیست که در چین فعالیت‌های تولید در آستانه سال نو کاهش یافته است. اکثر تولیدکنندگان در این منطقه تمایلی به کاهش نرخ عملیاتی نداشتند و در عوض تمرکز خود را به بازارهای صادراتی معطوف نمودند. فروشندگان به دلیل مازاد عرضه پیشنهادات قیمتی فروش محصولات خود را کاهش دادند. سایر تولیدکنندگان در بازار آسیا با رقابت مازاد عرضه محصولات در چین مواجه بودند.

- در جنوب شرقی آسیا مذاکرات پیرامون محموله‌های سود کاستیک در جریان بود اما خریداران به دلیل اینکه قیمت‌ها و شرایط بازار هنوز به پایین‌ترین سطح خود نرسیده است، اقدام به تعهدات قراردادها ننمودند.

- انتظار می‌رود عرضه از تقاضا سود کاستیک پیشی گیرد. همچنین به دلیل نوسانات اخیر قیمت‌ها خریداران محتاطانه عمل خواهند نمود.

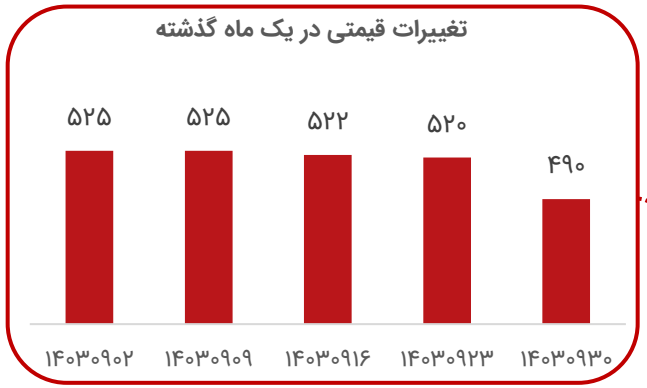



تحلیل بازار جهانی بنزن

- در هفته گذشته قیمت بنزن در محدوده شرق آسیا با کاهش همراه بود و به ۸۹۷ دلار فوب کره جنوبی و ۹۱۷ دلار سی‌اف‌آر چین به ازای هر تن رسید که تحلیلگران دلیل این کاهش قیمت را مرتبط با کاهش تقاضا در صنایع پایین‌دستی و همچنین وجود ابهامات در شرایط کلان اقتصادی عنوان کردند.
- در صنایع بالادستی، با توجه به شرایط اقتصاد آمریکا و انتظارات فعالان بازار مبنی بر تقویت دلار، نرخ هر بشکه نفت و همچنین شاخص نفتا ژاپن با کاهش همراه بود و به ترتیب به ۷۳ دلار به ازای هر بشکه و ۶۳۵ دلار به ازای هر تن رسید.
- در چین، تحلیلگران دلیل کاهش تقاضا برای این محصول را به دلیل ضعف تقاضا در صنایع پایین دستی و موجودی بالای انبار در این کشور عنوان کرده‌اند.
- در تایوان نیز قیمت سی‌اف‌آر این محصول با کاهش همراه بود و ۹۱۲ دلار به ازای هر تن رسید و پریمیوم ۱۵ دلاری هفته قبل نسبت به فوب کره جنوبی حفظ شد.

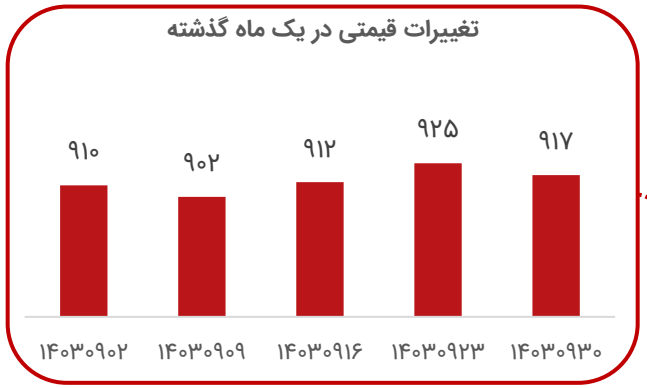



تحلیل بازار جهانی ای بی اس

- در هفته گذشته، در چین قیمت ای‌بی‌اس به دنبال افزایش هزینه‌های مواد اولیه افزایش یافت و ۱،۱۴۱۰ دلار بر تن معامله شد اما با این حال همچنان پایین‌تر از قیمت پیشنهادی و مورد انتظار تولیدکنندگان بود.
- تولیدکنندگان بطور کلی سطوح پیشنهادی قیمت‌های خود را به دلیل پیش‌بینی محدودیت عرضه محموله‌های ماه ژانویه افزایش دادند، زیرا انتظار می‌رود تقاضا در طول دوره تعطیلات سال نو افزایش یابد. افزایش تقاضا از سوی خریداران در هفته‌های آتی، می‌تواند عاملی برای تقویت بازار ای‌بی‌اس و رشد قیمت این محصول باشد.
- در بازارهای بالادستی، هزینه تولید هرتن ای‌بی‌اس به دلیل رشد قیمت‌ها، ۱۴ دلار افزایش یافت؛ بوتادین سی‌اف‌آر چین با افزایش ۶۰ دلاری، به ۱،۲۱۰ دلار بر تن رسید.
- نرخ عملیاتی تولید ای‌بی‌اس در چین با افزایش یک درصدی، ۷۵ درصد ارزیابی شد.

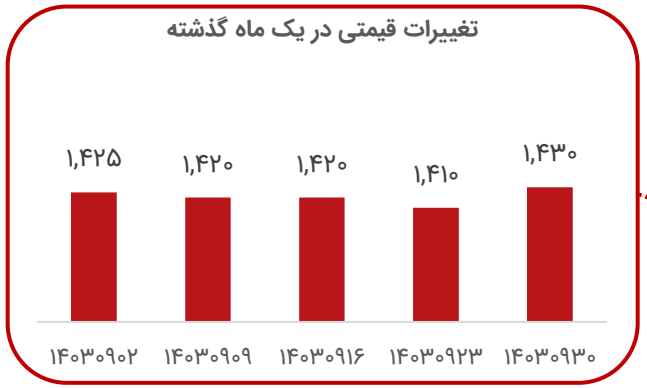

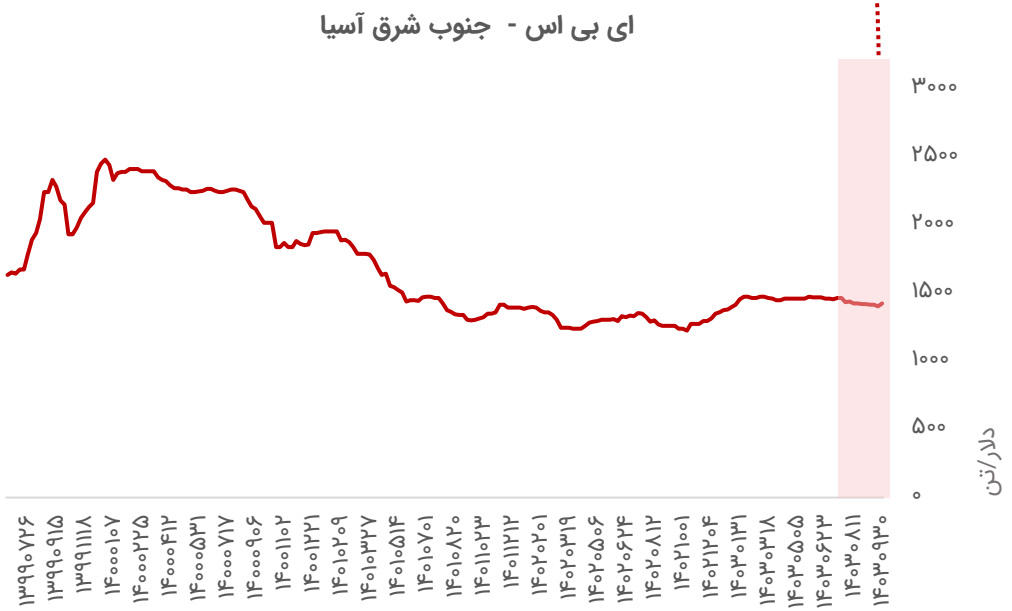

تحلیل بازار جهانی پارازایلین

- در هفته گذشته، در شرق آسیا قیمت پارازایلین به دنبال کاهش فعالیت پایین دستی تاحدودی کاهش یافت.
- در چین، قیمت پارازایلین در بحبوحه شرایط ضعیف اقتصادی و فعالیت ضعیف صنایع پایین دستی، کاهش یافت. فعالان بازار در چین اعلام کردند که فروش پلی‌استر در هفته اخیر افزایش یافت؛ زیرا تولیدکنندگان قیمت‌ها را کاهش دادند و موجب افزایش تمایل خریداران شده‌اند، اما تحرکات پایین تقاضا، افزایش قیمت‌ها را تا حدودی محدود نموده است.
- فروش پارازایلین در هفته گذشته بسیار پایین بود و انتظار نمی‌رود در هفته‌های آینده شاهد فروش بالایی باشیم. از طرف دیگر، تولیدکنندگان پلی استر در چین از موجودی انبارهای مناسبی برخوردار هستند، لذا آنها می‌توانند نرخ عملیاتی تولید خود را در سطح بالایی نگه دارند. این در حالیست که چندین قرارداد مدت‌دار پارازایلین میان خریداران و فروشندگان برای سال ۲۰۲۵ با تخفیف حدود ۸ دلار بر تن منعقد شده است که در مقایسه با سال‌های گذشته بسیار پایین است.
- چشم‌انداز کلی تقاضای پارازایلین در سال آینده ضعیف به نظر می‌رسد؛ زیرا انتظار می‌رود تقاضای ترکیبات بنزین در آستانه فصل رانندگی تابستانی آمریکا با حمایت کمی روبرو گردد. همچنین روند نزولی عوامل بنیادی نیز بر بازار پارازایلین تاثیرگذار خواهد بود.

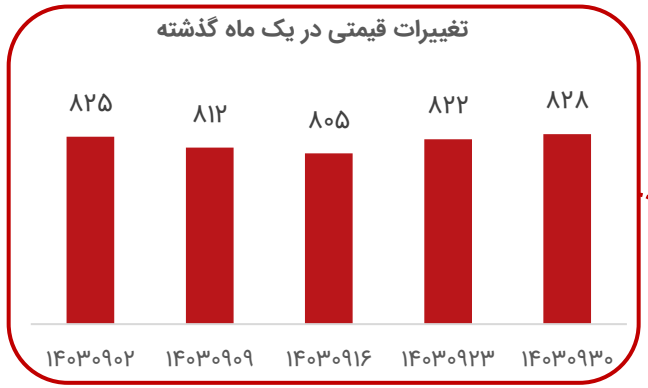



تحلیل بازار جهانی زایلین مخلوط

- در هفته گذشته، قیمت زایلین فوب کره جنوبی افزایش یافت و ۷۲۹ دلار بر تن ارزیابی شد. بخش عمده تقاضا برای محموله‌های زایلین ماه ژانویه بود. بطور کلی ثبات تمایل خرید محموله‌های ماه ژانویه موجب افزایش قیمت‌ها شد.

- فعالان بازار در کره جنوبی اعلام کردند که تقاضا زایلین در مقایسه با هفته ماقبل در حال بهبود است. عرضه زایلین پایین‌تر از سطح گذشته است، لذا بازار با مازاد عرضه مواجه نشده است. فعالان بازار اطمینان ندارند که تولیدکنندگان نرخ عملیاتی تولید خود را افزایش خواهند داد یا خیر؛ اما تقاضا هند برای استفاده از ترکیبات بنزین موجب شده که قیمت‌ها در سطوح بالایی باقی بماند.

- خریداران به شرایط بازار زایلین در ماه‌های آینده چشم دوخته‌اند که انتظار می‌رود تقاضا برای زایلین و سایر آروماتیک‌ها افزایش یابد. با نزدیک شدن به فصل رانندگی تابستانی آمریکا پالایشگاه‌های این کشور احتمالا مواد آروماتیکی بیشتری را از بازار آسیا جذب نمایند؛ لذا فرصت‌های آربیتراژی بازار زایلین احتمالا افزایش یابد.

- فعالان بازار اعلام کردند که در حال حاضر بطور کلی تقاضا برای زایلین چین و امکان آربیتراژ به آمریکا وجود دارد.

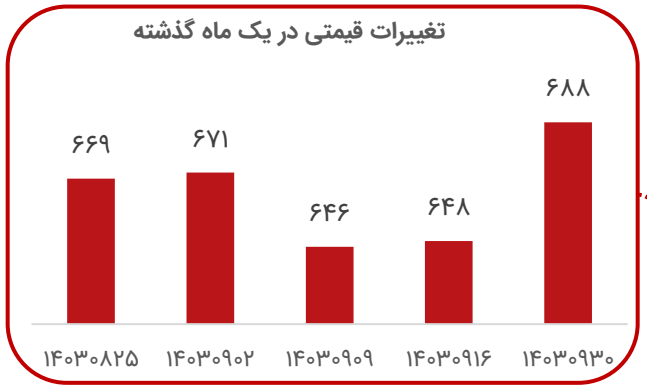

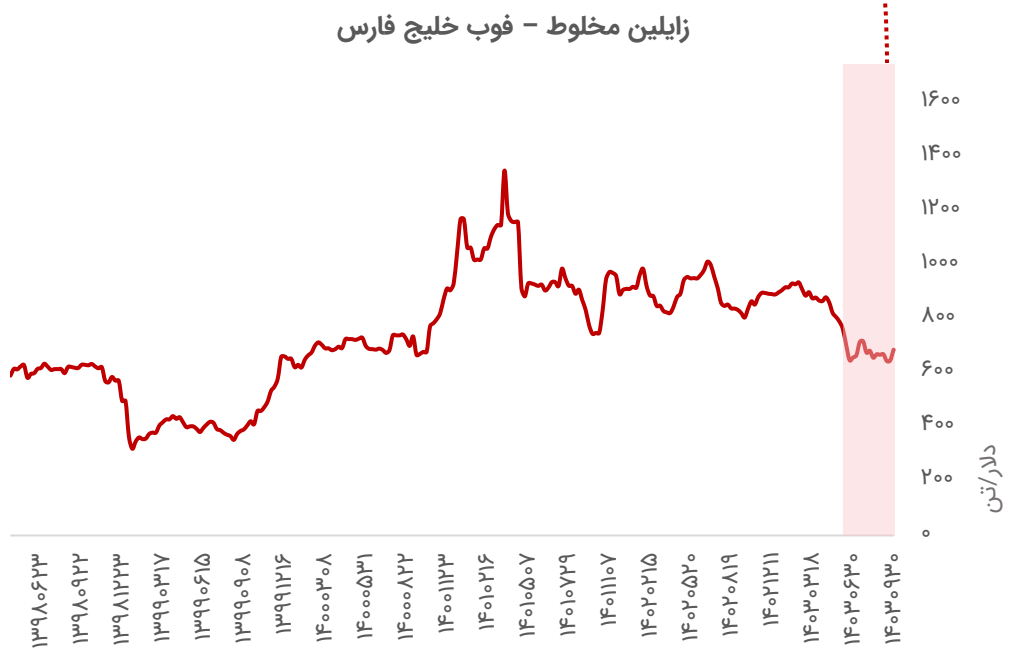

تحلیل بازار جهانی بنزین



- ذخایر بنزین در هاب آمستردام-روترادم-آنتورپ در طی هفته منتهی به ۱۹ دسامبر ۰.۸۸ درصد افزایش یافت و به ۱.۳۷۱ میلیون تن رسید که بالاترین سطح خود در ۱۳ ماه گذشته می‌باشد. تقاضای بنزین به‌طور فصلی با کاهش تقاضای رانندگی در آستانه پایان سال تضعیف شده است.

- انتظار می‌رود در دو هفته آینده محموله‌های ایالات متحده، منجر به بالاترین حجم بنزین تخلیه شده در بنادر برزیل شوند. پس از آمریکا محموله‌های هلندی بیشترین ورودی به برزیل را دارند.

- موجودی بنزین عربستان در اکتبر به میزان ۱.۳۷ درصد نسبت به ماه گذشته و ۴.۰۵ درصد نسبت به سال گذشته به ۳.۳۹۲ میلیون تن افزایش یافت که این افزایش به دلیل کاهش صادرات و افزایش واردات در مقایسه با ماه گذشته بود. واردات بنزین عربستان سعودی ۵۲.۲۴ درصد نسبت به ماه گذشته افزایش یافت اما نسبت به سال گذشته ۱۱.۳۰ درصد کاهش یافت و به ۴۰۸,۰۰۰ تن رسید، درحالیکه صادرات ۱۹.۴۶ درصد نسبت به ماه گذشته کاهش یافت اما نسبت به سال گذشته ۵۴.۵۱ درصد افزایش یافت و به ۱.۰۴۳ میلیون تن رسید.

- تولید خالص بنزین ایالات متحده که نمایانگر تقاضا است، در هفته منتهی به ۱۳ دسامبر به میزان ۹,۰۰۰ بشکه در روز افزایش یافت. تولید بنزین در سواحل خلیج آمریکا به میزان ۲۱۷,۰۰۰ بشکه در روز کاهش یافته و به ۲.۲۲۵ میلیون بشکه در روز رسیده است، که پایین‌ترین سطح از هفته منتهی به ۱۵ نوامبر است. کل واردات بنزین ایالات متحده ۲۹۱,۰۰۰ بشکه در روز افزایش یافت و به ۷۵۵,۰۰۰ بشکه در روز رسید که بالاترین سطح از ۲۶ ژوئن محسوب می‌شود. صادرات بنزین کمی کاهش یافت و به ۱.۰۱۲ میلیون بشکه در روز رسید.



تحلیل بازار جهانی گازوئیل

ذخایر گازوئیل در هاب آمستردام-روتردام-آنتورپ در هفته منتهی به ۱۹ دسامبر ۲.۶٪ افزایش یافته و به ۲.۱۸۰ میلیون تن رسید که نسبت به سال گذشته ۲۴٪ افزایش را نشان می‌دهد. رشد ذخایر در میان کاهش اشتهای خرید و افت تقاضا صورت پذیرفت. صادرات عربستان به اروپا ۸۳ درصد در ماه کاهش یافته است.

سنگاپور در هفته منتهی به ۱۸ دسامبر همچنان بطور خالص صادرکننده گازوئیل باقی ماند. ورودی‌های گازوئیل در مقایسه با هفته گذشته ۱۱۲.۷۳٪ افزایش یافت و به ۱۹۲,۸۳۴ تن رسید که ناشی از تأمین از هند و عربستان سعودی بود. در همین حال، سنگاپور در ۱۲ تا ۱۸ دسامبر، ۳۵۴,۵۷۲ تن گازوئیل صادر کرد که رشد ۵۰.۲۴٪ نسبت به پایین‌ترین حد پنج هفته گذشته داشته است.

انتظار می‌رود روسیه در هفته منتهی به ۲۹ دسامبر، سه برابر بیشتر از ایالات متحده گازوئیل به برزیل تحویل دهد. انتظار می رود در هفته آینده بنادر روسیه ۱.۸ میلیون بشکه گازوئیل به برزیل ارسال کنند.





تحلیل بازار جهانی محصولات پالایشگاهی

قیر

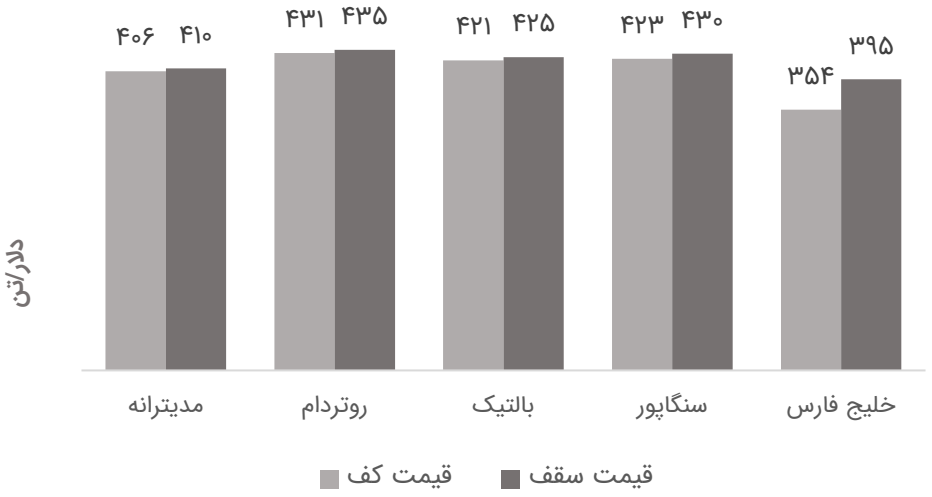

- با نزدیک شدن به پایان سال قیمت قیر باثبات بود و جهت‌گیری مشخصی نداشت. فعالیت‌های مرتبط با قیر در سراسر اروپا و در عین حال آسیا-اقیانوسیه با کاهش قابل توجهی روبرو شد. به دلیل نزدیک شدن به تعطیلات پایان سال میلادی و آب و هوای زمستانی، قیمت محموله‌های داخلی قیر در سراسر شمال و مرکز اروپا بدون تغییر باقی ماند.
- در منطقه مدیترانه، قیمت محموله‌های قیر افزایش یافت؛ در حالیکه اسپرد میان قیر و HSFO بدون تغییر ارزیابی شد. فعالیت کامیون‌های قیر داخلی در بازارهای کلیدی اروپا در آستانه تعطیلات سال نو کاهش یافت.
- فعالیت در بازارهای اصلی جنوب آفریقا از جمله نیجریه، آفریقای جنوبی و کنیا به شدت کاهش یافت؛ زیرا سازندگان پروژه‌های خود را قبل از تعطیلات کریسمس معمولا متوقف می‌کنند.
- قیمت قیر سنگاپور در هفته اخیر باثبات ارزیابی شد و حجم معاملات محدود بود.
- قیمت قیر ایران به دلیل کاهش ارزش ریال و تقاضای پایین وارداتی نزولی بود، درحالیکه افزایش هزینه‌های مواد اولیه تاحدودی موجب حمایت از بازار شد.

وکیوم باتوم

- در هفته گذشته، ۲۲۷،۷۲۰ تن تقاضا وکیوم باتوم ثبت شد در حالیکه تنها ۱۲۴،۰۰۰ تن وکیوم باتوم ۶۴-۳۱ درصد بالاتر از قیمت پایه فروخته شد. پالایشگاه شیراز هیچ محموله‌ای عرضه نکرد. اغلب پالایشگاه‌ها بر تحویل رایگان وکیوم باتوم به پیمانکاران داخلی متمرکز بودند. برخی فعالان بازار اعلام کردند که تاخیر طولانی مدت تحویل وکیوم باتوم از پالایشگاه‌های ملی احتمالا به زودی به پایان می‌رسد که از تولید قیر حمایت می‌کند.
- پالایشگاه بندرعباس پس از ۲۲ روز تعمیر و نگهداری در هفته اخیر فعالیت خود را از سر گرفت که امیدواری‌ها را برای افزایش عرضه وکیوم باتوم در کوتاه‌مدت افزایش داد. کمبود گاز و قطعی برق بر تولید قیر تاثیر گذاشته و هیچ ذخایری برای فروش داخلی وجود نداشت.

Iranian Vacuum Bottom prices from NIOC*, 14-19 Dec

Refinery	Volume *t*	Rials/kg		$/*t*	
		Low	High	Low	High
Bandar Abbas	40,000	257,300	257,400	410	410
Esfahan	30,000	228,500	228,700	364	365
Shiraz	No Supply			0	0
Tehran	18,000	217,400	217,500	347	347
Tabriz	7,000	194,800	194,900	311	311
Abadan	9,000	215,600	215,700	344	344
Arak	20,000	240,600	240,700	384	384

** Exclusive of the 9pc tax for domestic sales and 14pc duty for export sales*

تحلیل بازار آلومینیوم

- در هفته گذشته، قیمت معاملات آتی آلومینیوم به دنبال فشار گسترده بر فلزات صنعتی در مبادلات دلاری کاهش یافت زیرا افزایش شاخص دلار و عرضه بالای آلومینیوم ابهامات پیرامون آینده تقاضای آن را تشدید نمود.
- آخرین داده‌ها و اطلاعات منتشر شده در چین حاکی از آن است که تولید آلومینیوم در ماه نوامبر نسبت به مدت مشابه سال گذشته ۳.۶ درصد افزایش یافته است. این موضوع با عرضه بالاتر در اوایل سال مطابقت داشت؛ زیرا بارندگی در مرکز تولید یونان از ایجاد نیروگاه آبی برای کارخانه‌های ذوب حمایت کرد.
- تمایل پکن به کاهش ارزش یوان موجب شد تا قیمت فلزات اساسی با محوریت تولید چین در مبادلات دلاری کاهش یابد.

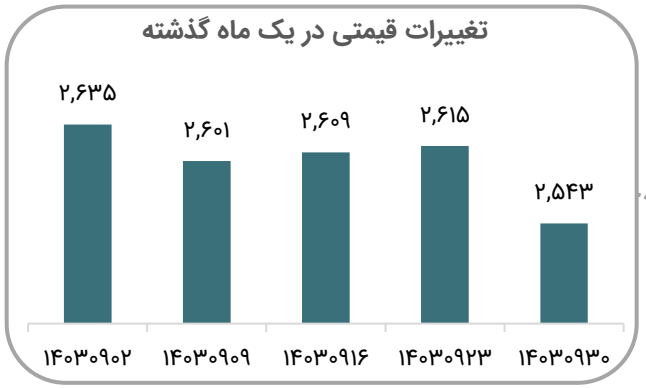

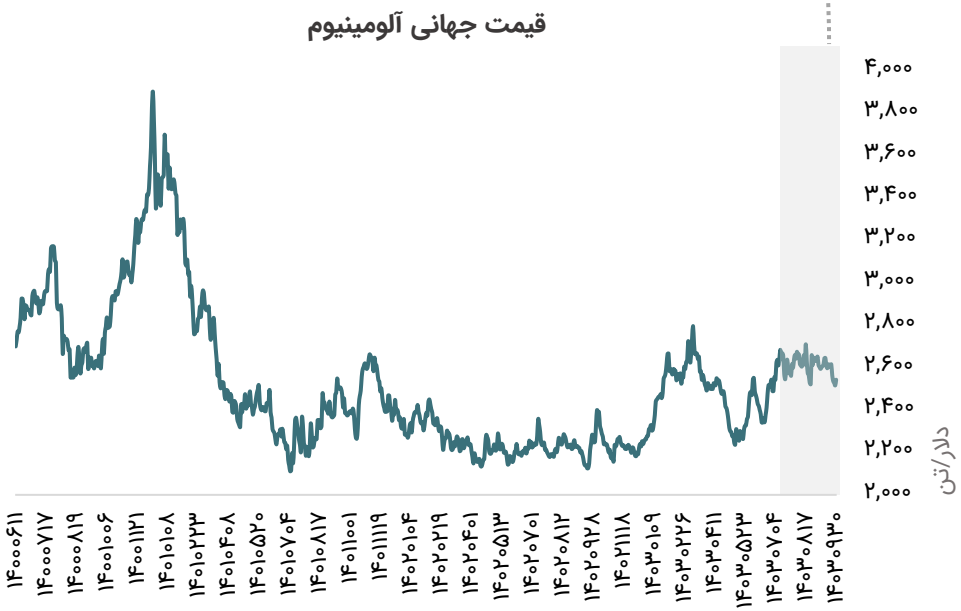

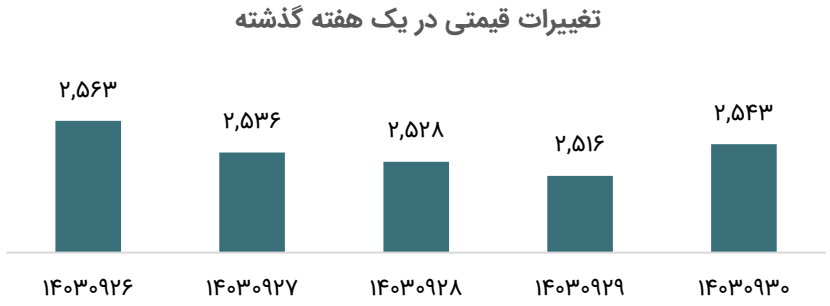

تحلیل بازار مس

- در هفته گذشته، قیمت مس تحت تأثیر چشم انداز سختگیرانه فدرال رزرو و ابهامات پیرامون تقاضای چین کاهش یافت؛ بطوریکه موجب شد قیمت هفتگی مس با کاهش به ۸،۹۵۷ دلار بر تن برسد.

- در اوایل هفته اخیر فدرال رزرو بطور غیر منتظره‌ای کاهش نرخ بهره را یک چهارم واحد پیش بینی نمود؛ اما به دلیل تداوم شرایط تورمی، کاهش نرخ بهره کمتری را برای سال ۲۰۲۵ پیش بینی نمود. داده‌های اقتصادی اخیر آمریکا از جمله نرخ بیکاری، تولید ناخالص داخلی سه ماهه سوم، نشان دهنده بهبود فعالیت‌های اقتصادی است که انتظارات نرخ بهره بالاتر را تقویت می‌کند. این درحالیست که عدم اطمینان از شرایط اقتصادی و عدم وجود برنامه‌های سیاسی دقیق در چین، نگرانی‌ها درخصوص تقاضای آتی را تشدید نمود. علاوه بر این تهدیدهای احتمالی افزایش تعرفه‌های آمریکا از سوی دولت جدید ترامپ موجب افزایش عدم اطمینان از چشم‌انداز بازار گردید.

- موجودی مس در انبارهای بورس فلزات لندن در روز جمعه ۳۰ آذر ماه به ۲۷۲ هزار و ۳۲۵ تن رسید.

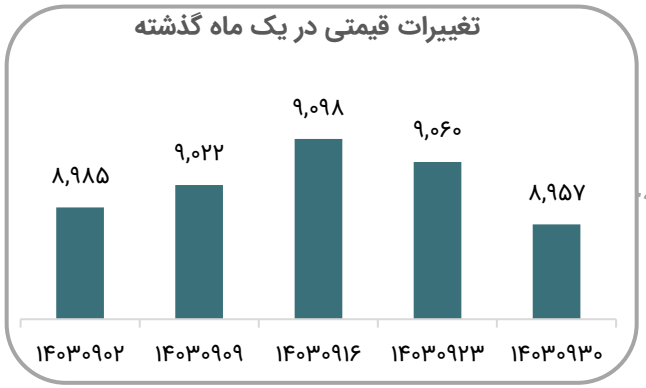



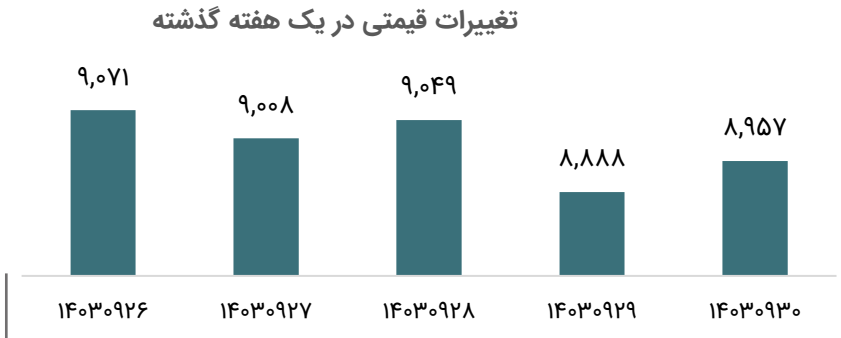

تحلیل بازار روی

- قیمت روی در بورس فلزات لندن در پایان هفته اخیر، تحت تأثیر انتشار داده‌های اقتصادی از سوی فدرال رزرو آمریکا و چشم‌انداز مبهم تقاضا، کاهش یافت و به ۲,۹۷۵ دلار/تن رسید.

- براساس گزارش SMM، موجودی شمش انبارهای روی چین در هفته اخیر کاهش یافت و به ۸۲،۲۰۰ تن رسید؛ موجودی انبارهای شانگهای به دلیل تداوم ورودی پایین به انبارها و خریدهای پایین دستی کاهش یافت. با نزدیک شدن به پایان سال، توجه بازار عمدتاً به قراردادهای بلندمدت توسط کارخانه‌های ذوب روی برای سال ۲۰۲۵ است. شنیده‌ها حاکی از آن است که قیمت قراردادهای بلند مدت بطور کلی ۱۰-۸ یوان بر تن افزایش یافته است. به لحاظ عرضه و تقاضا در سال آینده، با کاهش تدریجی موضوع کمبود سنگ، ظرفیت‌های قبلی کاهش یافته و ظرفیت‌های جدید کارخانه‌های ذوب به تدریج آزاد می‌شود.

- موجودی روی در انبارهای بورس فلزات لندن در روز جمعه ۳۰ آذر ماه ۱۴۰۳ به ۲۵۴ هزار و ۱۲۵ تن رسید.

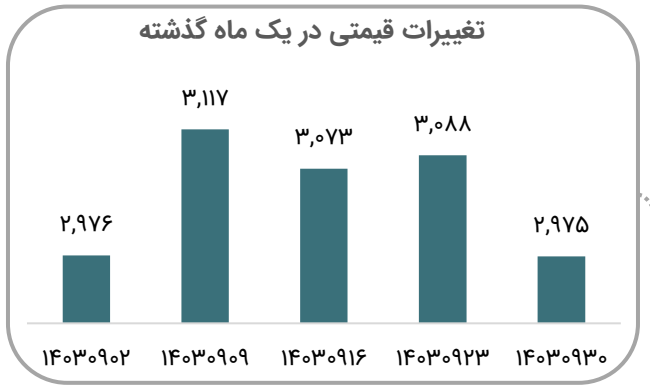

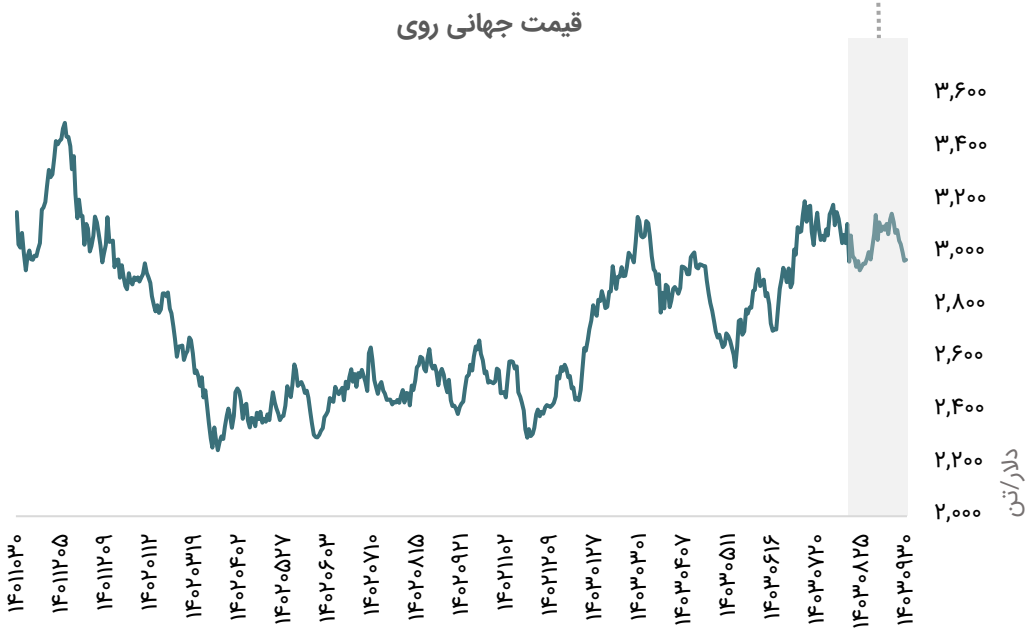

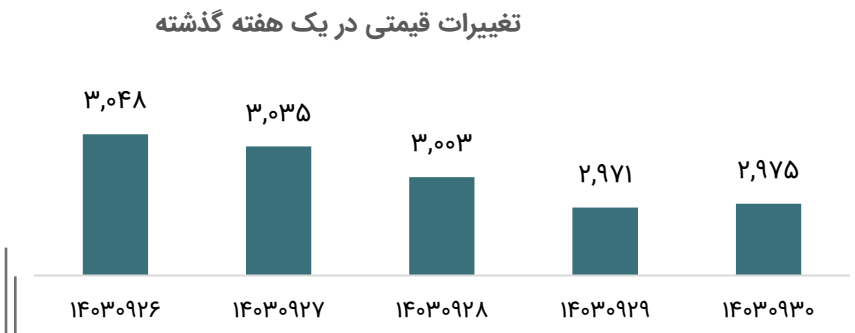

تحلیل بازار سنگ آهن

- در هفته گذشته، قیمت محموله‌های با محتوی آهن ۶۲ درصد به دنبال انتشار سیگنال‌های فدرال رزرو مبنی بر کاهش ۰.۲۵ درصدی نرخ بهره در سال ۲۰۲۵، ۱۰۲ دلار بر تن معامله شد.
- تداوم عدم اطمینان از شرایط اقتصادی و فقدان برنامه‌های سیاسی دقیق از سوی چین به عنوان بزرگترین مصرف‌کننده سنگ آهن جهان بر شرایط بازار تاثیرگذار بود.
- گروه BHP که یکی از بزرگترین تولیدکنندگان سنگ آهن در جهان بشمار می‌آید، پس از توقف موقت فعالیت‌های خود به دلیل باران‌های شدید، فعالیت خود را در دو معدن در غرب استرالیا از سر گرفت.
- استرالیا در چشم انداز سه ماهه خود اعلام کرد که با کندی اقتصاد چین و افزایش تولید جهانی سنگ آهن در سال ۲۰۲۵ به طور متوسط ۸۰ دلار در هر تن خواهد بود و سپس در سال ۲۰۲۶ به ۷۶ دلار کاهش می یابد. این کشور بزرگترین صادرکننده سنگ آهن در جهان است.

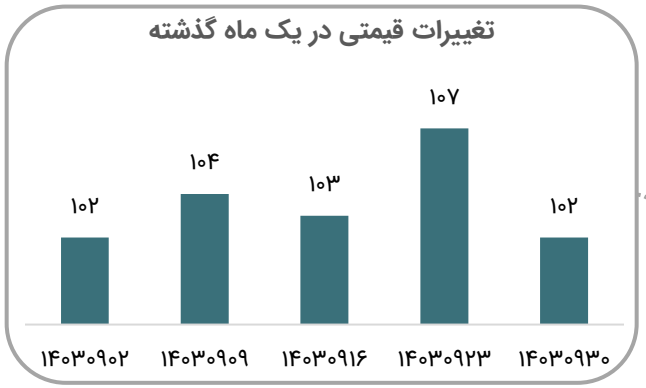

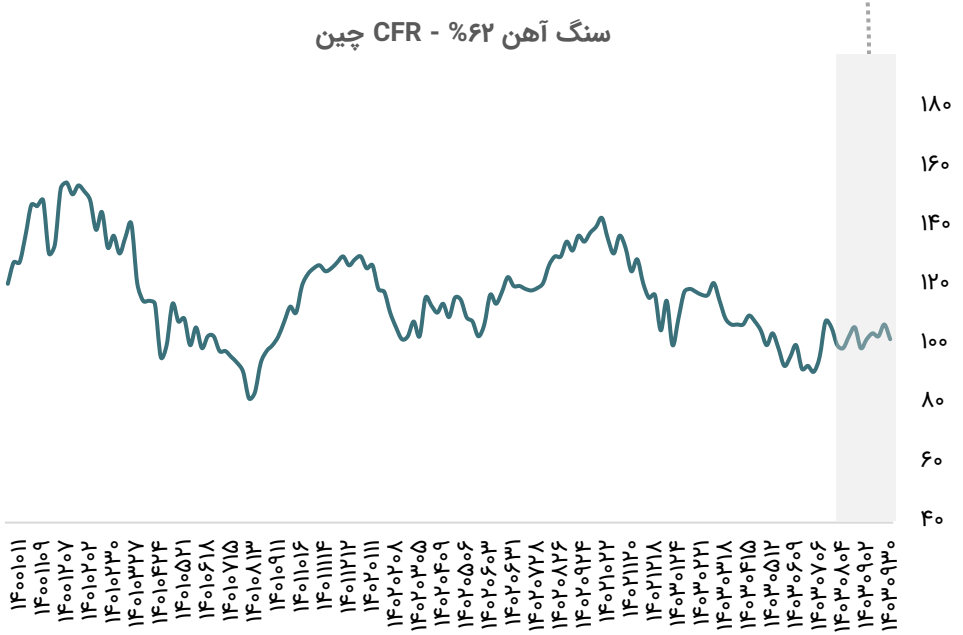

تحلیل بازار بیلت

- هفته گذشته میانگین قیمت بیلت صادراتی فوب دریای سیاه با افزایش به ۴۴۳ دلار بر تن رسید.
- در ترکیه میانگین قیمت بیلت وارداتی با افزایش ۴۶۵ دلار بر تن سی‌اف‌آر ارزیابی شد. بیلت صادراتی فوب ترکیه در محدوده ۵۱۰-۵۰۵ دلار بر تن معامله شد. بیلت داخلی ترکیه نیز در محدوده ۵۲۰-۴۸۰ دلار بر تن معامله شد.
- در بازار داخلی چین، قیمت بیلت از ۴۲۶ دلار به ۴۱۷ دلار هر تن فوب درب کارخانه کاهش داشت. بیلت وارداتی به چین نیز ۳۷۸ دلار هر تن سی‌اف‌آر در ثبات باقی ماند.
- از ژانویه تا نوامبر ۲۰۲۴، تولید فولاد در چین با ۲.۷ درصد کاهش سالانه به ۹۲۹.۱۹ میلیون تن رسید. انتظار می‌رود این رقم در پایان سال ۲ درصد کاهش یابد. در نوامبر نیز فولادسازان این کشور تولید فولاد را ۴.۳ درصد نسبت به ماه قبل کاهش دادند و با ۲.۵ درصد افزایش نسبت به نوامبر ۲۰۲۳ به ۷۸.۴ میلیون تن رساندند. همچنین برآورد شده سال ۲۰۲۴ صادرات فولاد چین احتمالاً از رکورد ۱۱۰ میلیون تنی سال ۲۰۱۵ فراتر خواهد رفت و به بیش از ۱۱۱ میلیون تن (با ۲۳ درصد رشد سالانه) خواهد رسید.

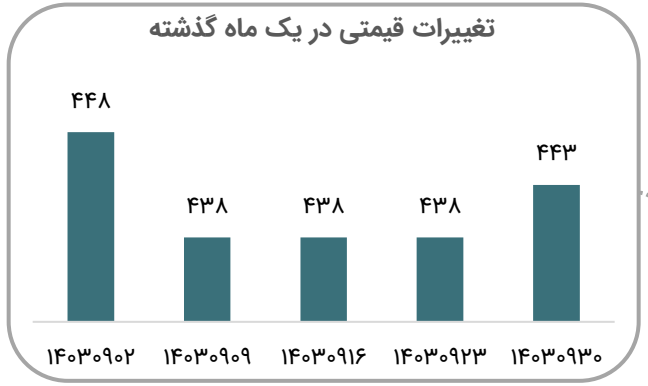

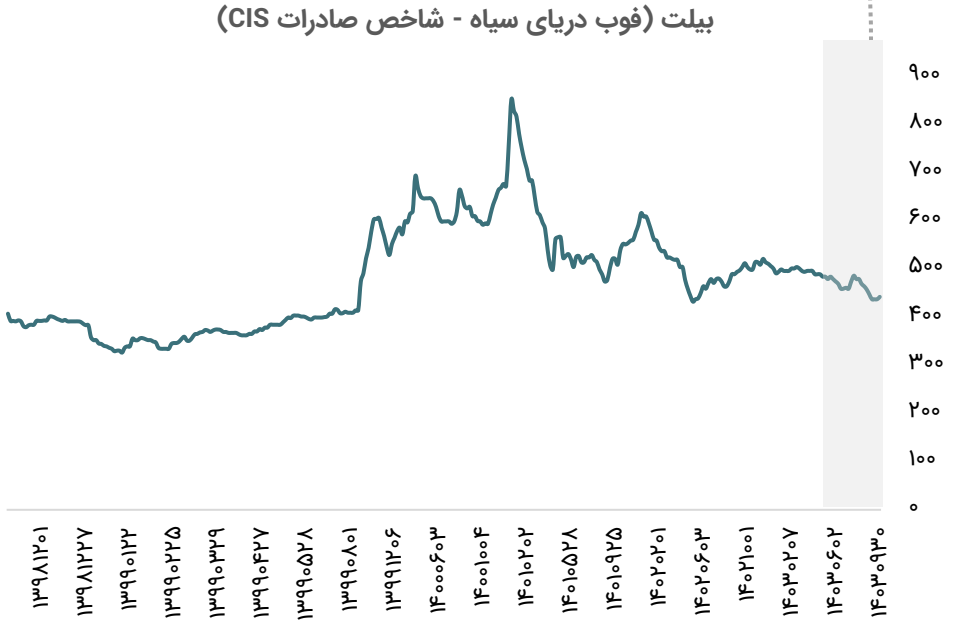

تحلیل بازار ورق گرم

- هفته گذشته ورق گرم صادراتی فوب دریای سیاه با کاهش ۵۰۰ دلار بر تن معامله شد.
- میانگین قیمت ورق گرم فوب صادراتی چین به دنبال روند نزولی بازار و تقاضای پایین با کاهش ۴۷۸ دلار بر تن ارزیابی شد.
- در ترکیه ورق گرم فوب صادراتی در محدوده ۵۷۰-۵۵۰ دلار بر تن معامله شد. ورق گرم داخلی در محدوده ۵۷۰-۵۵۰ دلار بر تن معامله شد و ورق گرم وارداتی سی‌افار ترکیه در محدوده ۵۱۹-۵۱۰ دلار بر تن معامله شد.
- ورق گرم سی‌افار وارداتی جبل علی امارات متحده در محدوده ۵۳۰-۵۱۰ دلار بر تن معامله شد.

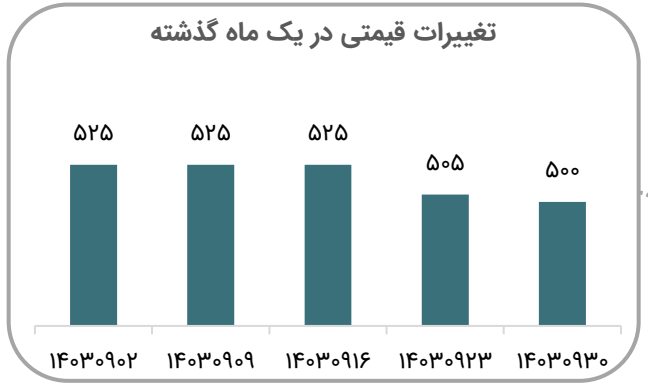

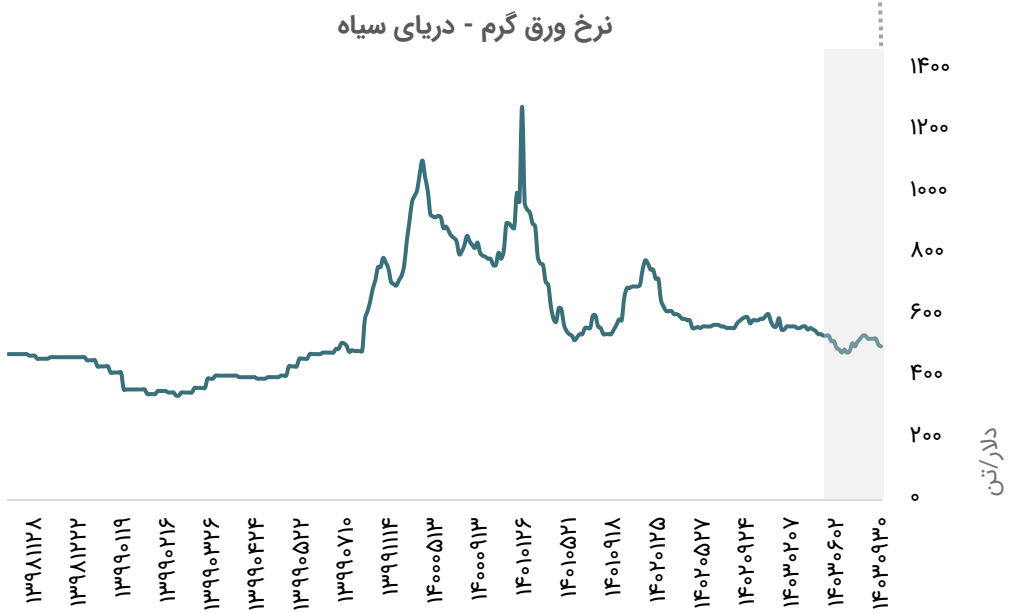

قیمت جهانی محصولات کشاورزی

قیمت جهانی گندم (سنت بر بوشل)



قیمت جهانی شکر (سنت بر پوند)



قیمت جهانی ذرت (سنت بر بوشل)



قیمت جهانی سویا (سنت بر بوشل)



نمودار قیمت پایه (دلار) محصولات پتروشیمی بورس کالا

نام محصول	قیمت ۲دی (ریال)	قیمت ۱۸ آذر (ریال)	مقدار تغییر	درصد تغییر
پارازایلین	۴۵۰،۷۵۵	۳۷۵،۲۰۳	۷۵،۵۵۲	۲۰.۱%
آلکیل بنزن خطی	۸۱۲،۳۷۷	۶۹۹،۹۲۵	۱۱۲،۴۵۲	۱۶.۱%
پلی اتیلن سنگین بادی BL۳	۴۸۲،۱۷۸	۴۱۵،۰۶۴	۶۷،۱۱۴	۱۶.۲%
پلی اتیلن سبک خطی	۵۱۱،۶۹۴	۴۷۳،۵۳۱	۳۸،۱۶۳	۸%
متانول	۱۴۵،۹۷۰	۱۱۴،۹۰۶	۳۱،۰۶۴	۲۷%
سود کاستیک	۱۲۷،۳۱۸	۱۱۷،۶۴۳	۹،۶۷۵	۸.۲%
اسید استیک	۱۹۹،۶۸۸	۱۶۸،۷۸۹	۳۰،۸۹۹	۱۸.۳%
بنزن	۵۰۲،۰۷۴	۴۲۷،۳۹۷	۷۴،۶۷۷	۱۷.۵%
اوره گرانوله	۱۸۵،۹۲۸	۱۴۷،۲۸۱	۳۸،۶۴۷	۲۶.۲%
استایرن مونومر	۵۹۲،۶۱۴	۵۱۱،۲۴۵	۸۱،۳۶۹	۱۶%

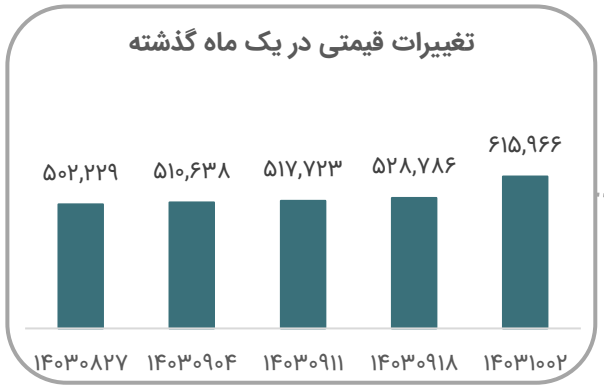

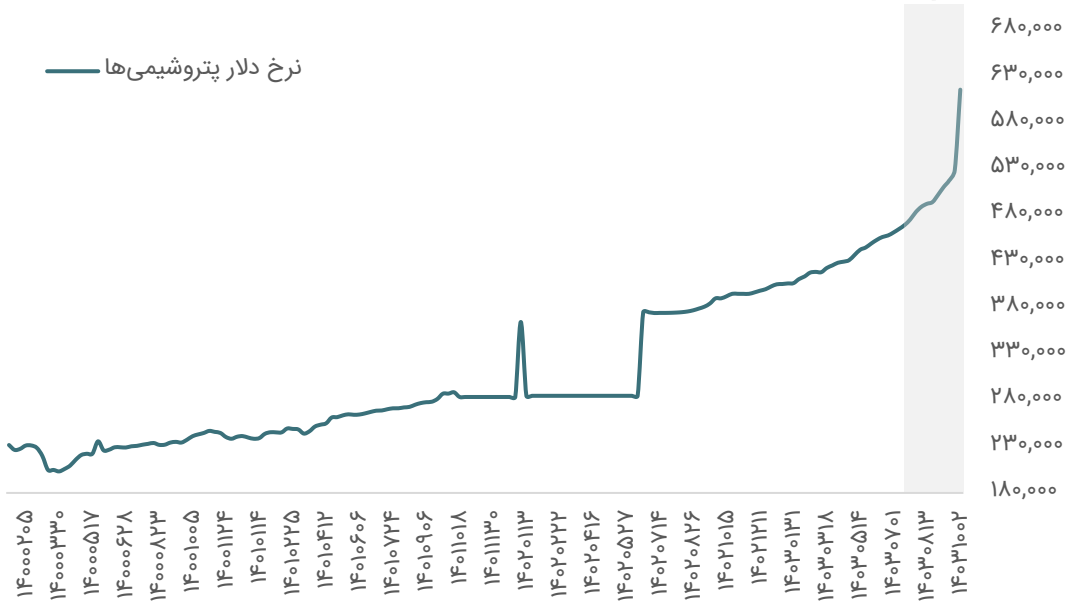

قیمت‌های جهانی محصولات پتروشیمی

نام محصول	مرجع قیمت	دلار / تن ۱۴۰۳/۰۹/۳۰	دلار / تن ۱۴۰۳/۰۹/۲۳	درصد تغییرات هفتگی	نمادهای تأثیرپذیر
پارازایلن	CFR جنوب شرقی آسیا	۸۲۸	۸۲۲	۰.۷%	شگویا، نوری، شصفها و بندرامام
اسید ترفتالیک خالص (PTA)	CFR چین	۶۳۴	۶۳۰	۰.۶%	شگویا
پلی وینیل کراید (PVC)	CFR خاور دور	۷۴۰	۷۵۰	۱.۳%	بندر امام،شغدیر، شپترو و اروند
پلی استایرن	CFR جنوب شرقی آسیا	۱,۳۱۵	۱,۳۰۰	۱.۱%	پتروشیمی تبریز
اکریلونیترل بوتادین استایرن(ABS)	CFR جنوب شرقی آسیا	۱,۴۳۰	۱,۴۱۰	۱.۴%	شبصیر و پتروشیمی تبریز
ارتوزایلن	CFR چین	۸۴۵	۸۴۰	۰.۶%	شصفها، نوری و شفارا
اتیلن	CFR جنوب شرقی آسیا	۹۲۰	۹۲۵	۰.۵%	ایلام، پارس، آریا و شپترو
پلی اتیلن سنگین	FOB خلیج فارس	۸۶۵	۸۷۷	۱.۴%	شکبیر،آریا،شاراک،ایلام،مارون،پتروشیمی تبریز و جم
پلی اتیلن سبک	FOB خلیج فارس	۱،۱۰۹	۱،۱۰۳	۰.۵%	شکبیر،آریا،شاراک، ایلام،مارون،پتروشیمی تبریز، جم
منواتیلن گلایکول	فوب خلیج فارس	۴۸۰	-	-	شاراک، مارون، جم و شگویا
کریستال ملامین	فوب خلیج فارس	۱،۱۵۷	-	-	پتروشیمی ارومیه

قیمت‌های جهانی محصولات پتروشیمی

نام محصول	مرجع قیمت	دلار / تن ۱۴۰۳/۰۹/۳۰	دلار / تن ۱۴۰۳/۰۹/۲۳	درصد تغییرات هفتگی	نمادهای تأثیرپذیر
پلی اتیلن سبک خطی	FOB خلیج فارس	۹۱۱	۹۰۷	۰.۴%	شکبیر،آریا،شاراک، ایلام،مارون،پتروشیمی تبریز، جم
پلی اتیلن ترفتالات (PET)	FOB جنوب شرقی آسیا	۸۶۵	۸۷۵	۱.۱%	شگویا
پلی پروپیلن تزریقی	CFR خاور دور	۸۸۰	۸۸۰	۰	جم پیلن،جم، شاراک، مارون و شکبیر
متانول	CFR چین	۳۰۳	۲۹۹	۱.۳%	زاگرس، شفن، شخارک و شسینا
استایرن مونومر	CFR چین	۱،۰۳۷	۱،۰۴۵	۰.۸%	پارس، شبصیر و شجم
تولوئن	CFR چین	۷۳۰	۷۲۵	۰.۷%	پارس،بندرامام، پتروشیمی تبریز، شصفها
بنزن	CFR چین	۹۱۷	۹۲۵	۰.۸%	بندرامام،نوری، شیران، پارس، بوعلی،شصفها
پروپیلن	CFR چین	۸۴۵	۸۴۵	۰	ایلام، پتروشیمی تبریز، جم، جم پیلن، مارون و شاراک
بوتادین	CFR چین	۱،۲۶۰	۱،۱۸۰	۶.۷%	پتروشیمی شازند و تخت جمشید
دو اتیل هگزانول	فوب خلیج فارس	۹۷۵	-	-	پتروشیمی شازند
سود کاستیک	فوب خلیج فارس	۲۱۸	-	-	پتروشیمی اروند،شکلر

کارگزاری بانک ملت

bank mellat brokerage co.

Mellatcollege

Mellatcollege