کارگزاری بانک ملت
bank mellat brokerage co.



هفته‌نامه تحلیلی بازار سرمایه

هفته منتهی به ۷ دی ۱۴۰۳

فهرست مطالب

- مهم‌ترین رویدادهای سیاسی و اقتصادی در هفته اخیر ۳
- بررسی وضعیت بازار در هفته‌ی اخیر ۵
- شاخص کل ۶
- ارزش معاملات خرد سهام ۷
- روند P/E-ttm بازار ۸
- ورود و خروج پول حقیقی به سهام حق و تقدم ۹
- ورود و خروج پول حقیقی به صندوق‌های درآمد ثابت ۱۰
- روند نرخ بهره بین بانکی ۱۱
- ترین‌های بازار در هفته اخیر ۱۲
- بازدهی اوراق با درآمد ثابت ۱۴
- اخبار بورس کالا در هفته اخیر ۱۵
- وضعیت سایر بازارها ۱۶
- تقویم اقتصادی ۱۷
- مجامع عادی سالیانه هفته جاری ۱۸
- تحلیل تکنیکال شاخص‌های بازار ۱۹

مهم‌ترین رویدادهای سیاسی و اقتصادی در هفته اخیر

- **عرضه اولیه ۱۵ درصد سهام صنایع ارتباطی آوا شنبه ۸ دی ماه:**



طبق اعلام قبلی، سهام شرکت صنایع ارتباطی آوا امروز شنبه ۸ دی ماه به عنوان هشتمین شرکت تازه وارد در فرابورس عرضه اولیه می شود. ۱۵۰ میلیون سهم معادل ۱۵ درصد سهام "آواک" در دو مرحله با قیمت ارزش گذاری ۶,۰۹۱ ریالی در بازار نوآفرین فرابورس عرضه می‌شود که در مرحله اول ۵۰ میلیون سهم معادل ۵ درصد با حداکثر سهمیه ۵۰۰ هزار سهمی به سرمایه گذاران واجد شرایط به روش حراج عرضه می‌شود. در مرحله دوم، ۱۰۰ میلیون سهم معادل ۱۰ درصد دیگر همان روز با حداکثر سهمیه ۲۰۰ سهمی به سهامداران حقیقی و حقوقی به روش قیمت ثابت کشف شده تعلق می گیرد. مشاور عرضه هم کارگزاری آتیه و متعهد خرید تامین سرمایه کاردان است. خریداران سهام در مرحله دوم عرضه اولیه به تعداد تخصیص داده شده در آن روز دارای اختیار فروش تبعی این سهام با قیمت اعمال ۳۰ درصد بالاتر از قیمت کشف شده روز عرضه اولیه در سررسید ۸ دی سال ۱۴۰۴ خواهند بود.

- **برترین‌های هفته اخیر در بورس کالا اعلام شد:**



آمار معاملات بازار فیزیکی بورس کالای ایران نشان می‌دهد در هفته منتهی به ۷ دی ماه بالغ بر ۲ میلیون و ۵۴۱ هزار تن انواع کالا و محصول به ارزش بیش از ۳۱هزار میلیارد تومان معامله شد همچنین ارزش معاملات ۱۰ شرکت برتر به بیش از ۱۲هزار میلیارد تومان رسید. برترین‌های بورس کالای ایران درهفته اخیر براساس ارزش فروش شرکت‌ها شامل: ملی صنایع مس ایران با معامله ۴ هزار و ۵۳۶ تن سولفور مولیبدن، کنسانتره فلزات گرانبها و انواع مس به ارزش ۲ هزار و ۹۲۹ میلیارد تومان در رتبه نخست ایستاد. فولاد مبارکه اصفهان با فروش ۴۲ هزار و ۸۵۰ تن انواع ورق به ارزش هزار و ۷۳۹ میلیارد تومان دوم شد. معدنی و صنعتی گهرزمین با فروش ۲۳۵ هزار تن گندله و کنسانتره سنگ آهن به ارزش هزار و ۲۶۴ میلیارد تومان در جایگاه سوم ایستاد. ذوب آهن اصفهان با فروش ۴۸ هزار ۲۶۸ تن تیرآهن،شمش، میلگرد و ناودانی به ارزش هزار و ۲۳۶میلیارد تومان رتبه چهارم را به خود اختصاص داد.

- **نرخ سود بازار بین بانکی با افزایش جزئی ۲۳.۹۴ درصد اعلام شد:**



طبق اعلام بانک مرکزی، نرخ سود بازار بین بانکی با افزایش ۰.۰۱ درصدی نسبت به آخرین نرخ هفتگی ۲۳.۹۴ درصد اعلام شد. همچنین نرخ ریپو همانند هفته‌های گذشته ۲۳ درصد اعلام گردید.

مهم‌ترین رویدادهای سیاسی و اقتصادی در هفته اخیر

- **"دزاگرس" با ۱۹۱۶۵ ریال وارد بازار سهام شد:**



فرآیند عرضه اولیه ۱۰ درصد از سهام شرکت دارویی و نهاده‌های زاگرس دارو پارسیان با قیمت ارزش گذاری ۱۵,۵۶۷ ریالی به روش ترکیبی در فرابورس انجام و در مرحله اول با عرضه ۳.۵ درصدی هر سهم با قیمت ۱۹,۱۶۵ ریال به صندوق‌های سرمایه گذاری معامله شد. براساس این گزارش عرضه "دزاگرس" شامل سهمیه ۵۹۵ هزار سهمی به سرمایه‌گذاران واجد شرایط بود که ۱۱۳ صندوق متقاضی قادر به خرید این سهم شدند. در مرحله دوم، ۶.۵ درصد دیگر با حداکثر سهمیه ۲۲۱ سهمی به یک میلیون و ۴۹ هزار و ۲۳۰ سهامدار حقیقی به روش قیمت ثابت کشف شده تعلق گرفت. مشاور عرضه، کارگزاری بانک ملی و متعهد خرید تامین سرمایه کاردان بود.

- **آخرین آمار از شاخص تولید شرکت‌های بورسی و معرفی برترین‌ها اعلام شد:**



طبق گزارش ماهانه تولید صنعتی شرکت‌های بورسی، رشد شاخص تولید در صنعت فلزات اساسی در آبان منفی و شاخص تولید این صنعت ۳/۳ درصد کمتر از آبان سال گذشته برآورد شد. صنعت محصولات شیمیایی از معدود صنایع بود که رشد مثبت ۰/۷ درصدی در آبان ماه را ثبت کرد. همچنین رشد مثبت صنعت خودرو که در مهر بعد از ۱۴ ماه رقم خورده بود در آبان ادامه پیدا نکرد و شاخص تولید این صنعت کاهش بیش از ۵۱ درصدی داشت. محصولات دارویی در کنار صنعت خودرو با کاهش تولید بیش از ۱۵ درصد در آبان روبرو شدند. از طرف دیگر، صنایع ماشین‌آلات و تجهیزات و دستگاه‌های برقی رشد بیش از ۵ درصدی در این ماه ثبت کردند. ترکیب رشد تولید شرکت‌ها نشان می‌دهد کاهش تولید در آبان در گروه شرکت‌های کوچک و متوسط بیشتر از شرکت‌های بزرگ و در شرکت‌های وابسته به تجارت خارجی (هم واردات و هم صادرات) بیشتر از گروه‌های دیگر بود. رشد شاخص قیمت صنعت با استفاده از داده‌های شرکت‌های بورسی در آبان روند افزایشی داشت و از ۲۷ به ۲۸/۳ درصد رسید.

- **میانگین ارزش معاملات خرد و صندوق‌های سهامی ۴۷ درصد رشد کرد:**



داده‌های آماری نشان می‌دهد، ارزش معاملات بازار خرد سهام و صندوق‌های سهامی که از ابتدای سال با نوساناتی همراه بود در سه ماه پاییز با رشد قابل توجهی روبرو شد. بر اساس این گزارش، میانگین ارزش معاملات روزانه بازار خرد سهام و صندوق‌های سهامی از ۳/۶ هزار میلیارد تومان در ۶ ماه نخست سال به ۵/۳ هزار میلیارد تومان در فصل پاییز رسید. همچنین بیشترین ارزش معاملات خرد سهام و صندوق‌های سهامی مربوط به آخرین ماه از فصل پاییز یعنی آذر ماه، بود.

بررسی وضعیت بازار در هفته‌ی اخیر

شرح وقایع

شاخص کل بورس در پایان هفته اخیر، بر ارتفاع ۲،۸۴۸،۹۰۰ واحد قرار گرفت و رشد هفتگی ۶.۳ درصدی را ثبت کرد همچنین شاخص کل هم‌وزن رشد ۲.۷ درصدی داشت و بر ارتفاع ۸۴۹،۴۴۸ واحد ایستاد. ارزش معاملات خرد افت ۸.۵ درصدی داشت و حدود ۴۵،۵۳۰ میلیارد تومان ثبت شد. میانگین ارزش معلات خرد سهام و حق تقدم با افت ۸.۵ درصدی از ۹،۹۵۵ میلیارد تومان به ۹،۱۰۶ میلیارد تومان رسید. میانگین ارزش معاملات خرد از ابتدای سال ۱۴۰۳ تاکنون ۳،۳۸۵ میلیارد تومان بوده است. در هفته گذشته، شاهد رکوردشکنی مجدد در ارزش معاملات بازار بودیم ارزش معاملات در روز چهارشنبه، به بیش از ۲۲ هزارمیلیارد تومان رسید که از اردیبهشت ۱۴۰۲ تابحال بی‌سابقه بوده است؛ همچنین در این هفته، شاهد چرخش در بازار بودیم؛ بطوریکه جریان نقدینگی به صنایع مختلف وارد می‌شد. همچنین افزایش میل خرید نمادهای کوچک نیز در روزهای پایانی هفته، مشهود بود. در این هفته، بیشترین بازدهی را در بین صنایع فعال در بازار، گروه "فرآورده‌های نفتی"، "چند رشته‌ای صنعتی" و "استخراج زغال سنگ" همچنین بیشترین بازدهی در بین نمادهای فعال در بازار نیز به ترتیب به "پارسان"، "وسنا" و "شهر" اختصاص داشت.

تغییرات هفتگی شاخص ها

شرح	مقدار ابتدای هفته	مقدار انتهای هفته	تغییرات واحد	درصد تغییرات
شاخص کل (واحد)	۲،۶۸۰،۴۸۹	۲،۸۴۸،۹۰۰	۱۶۸،۴۱۱	۶.۳%
شاخص هم وزن (واحد)	۸۲۷،۲۷۰	۸۴۹،۴۴۸	۲۲،۱۷۸	۲.۷%
ارزش معاملات خرد سهام و حق تقدم (میلیارد تومان)	۴۵،۵۳۰		-۴،۲۴۷	۸.۵%

شاخص کل

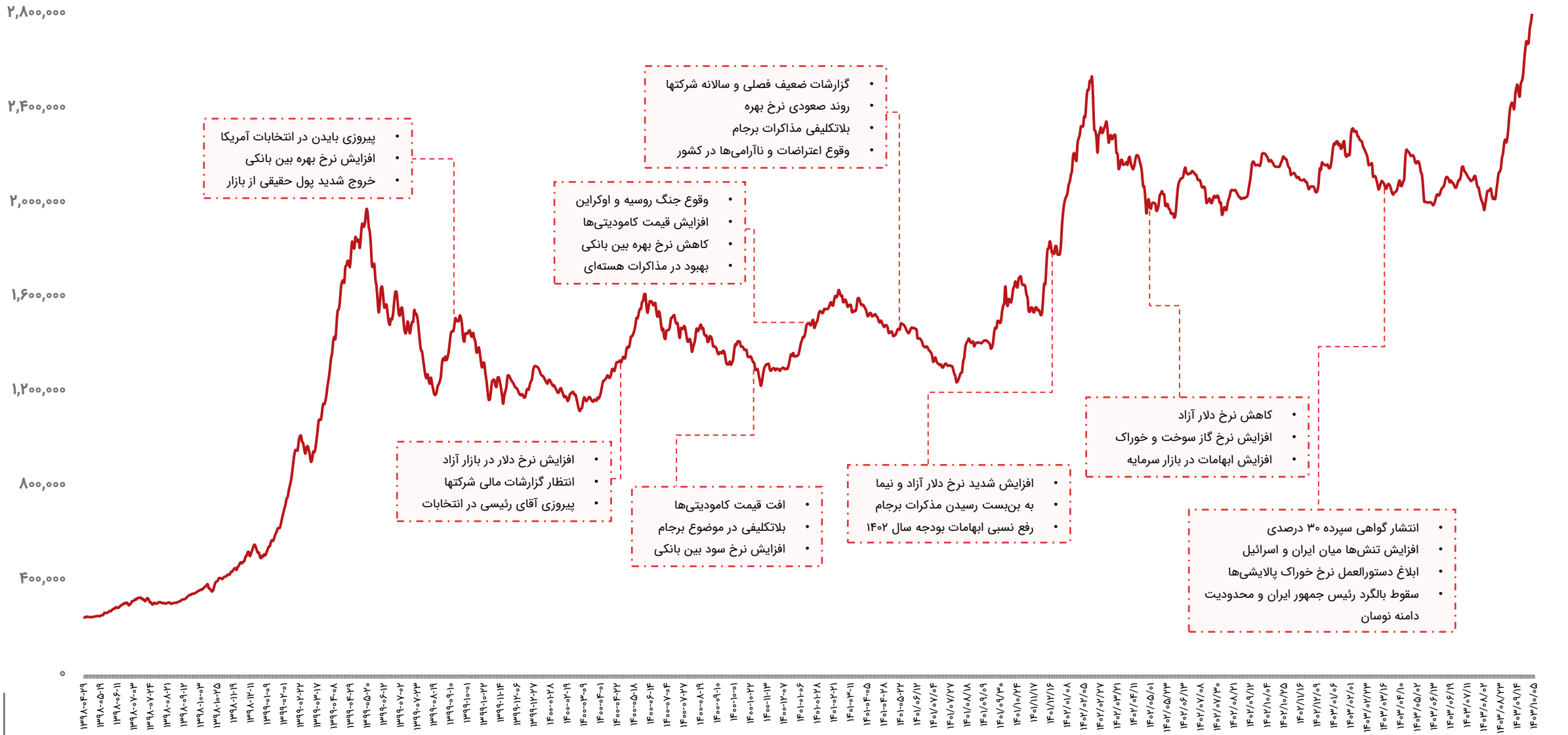
۲,۸۰۰,۰۰۰
۲,۴۰۰,۰۰۰
۲,۰۰۰,۰۰۰
۱,۶۰۰,۰۰۰
۱,۲۰۰,۰۰۰
۸۰۰,۰۰۰
۴۰۰,۰۰۰
۰
• پیروزی بایدن در انتخابات آمریکا
• افزایش نرخ بهره بین بانکی
• خروج شدید پول حقیقی از بازار
• افزایش نرخ دلار در بازار آزاد
• انتظار گزارشات مالی شرکتها
• پیروزی آقای رئیسی در انتخابات
• وقوع جنگ روسیه و اوکراین
• افزایش قیمت کامودیتی‌ها
• کاهش نرخ بهره بین بانکی
• بهبود در مذاکرات هسته‌ای
• افت قیمت کامودیتی‌ها
• بلاتکلیفی در موضوع برجام
• افزایش نرخ سود بین بانکی
• گزارشات ضعیف فصلی و سالانه شرکتها
• روند صعودی نرخ بهره
• بلاتکلیفی مذاکرات برجام
• وقوع اعتراضات و ناآرامی‌ها در کشور
• افزایش شدید نرخ دلار آزاد و نیما
• به بن‌بست رسیدن مذکرات برجام
• رفع نسبی ابهامات بودجه سال ۱۴۰۲
• کاهش نرخ دلار آزاد
• افزایش نرخ گاز سوخت و خوراک
• افزایش ابهامات در بازار سرمایه
• انتشار گواهی سپرده ۳۰ درصدی
• افزایش تنش‌ها میان ایران و اسرائیل
• ابلاغ دستورالعمل نرخ خوراک پالایشی‌ها
• سقوط بالگرد رئیس جمهور ایران و محدودیت دامنه نوسان

ارزش معاملات خرد سهام

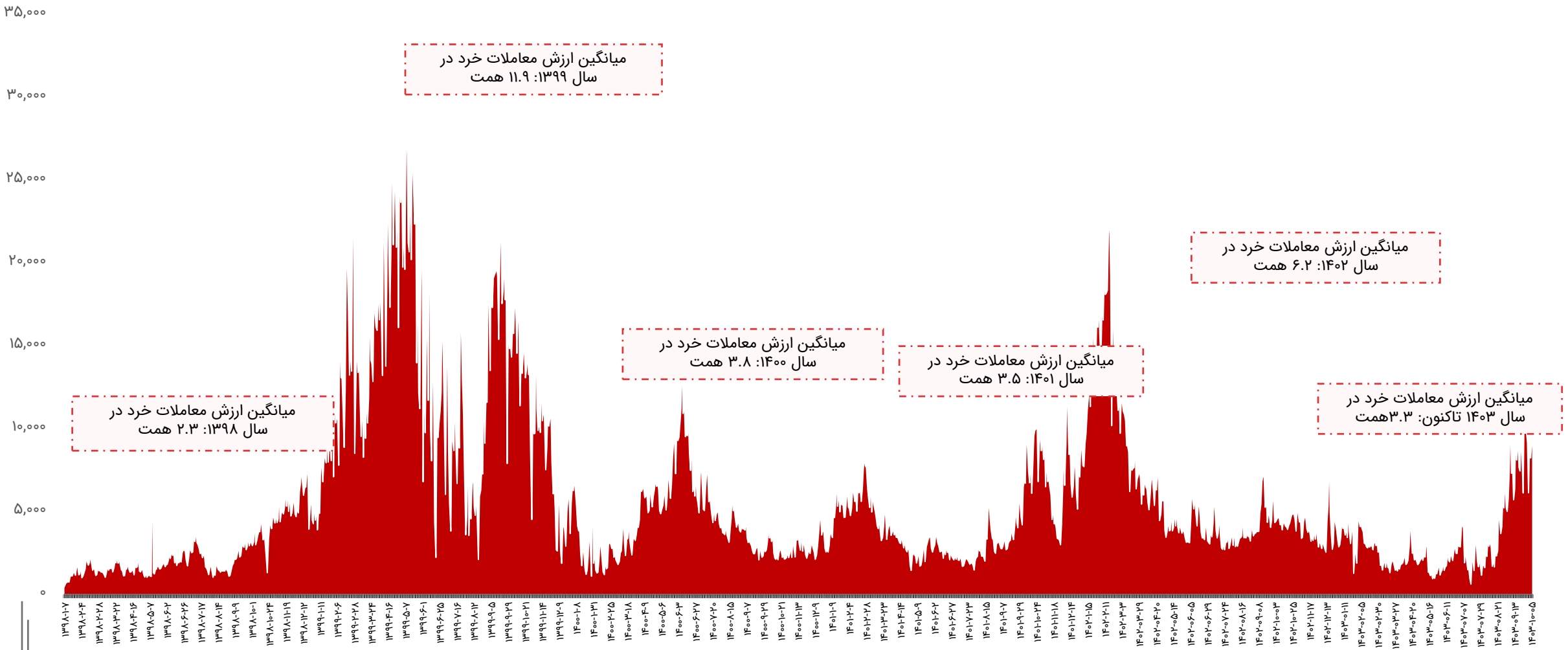

روند P/E-ttm بازار

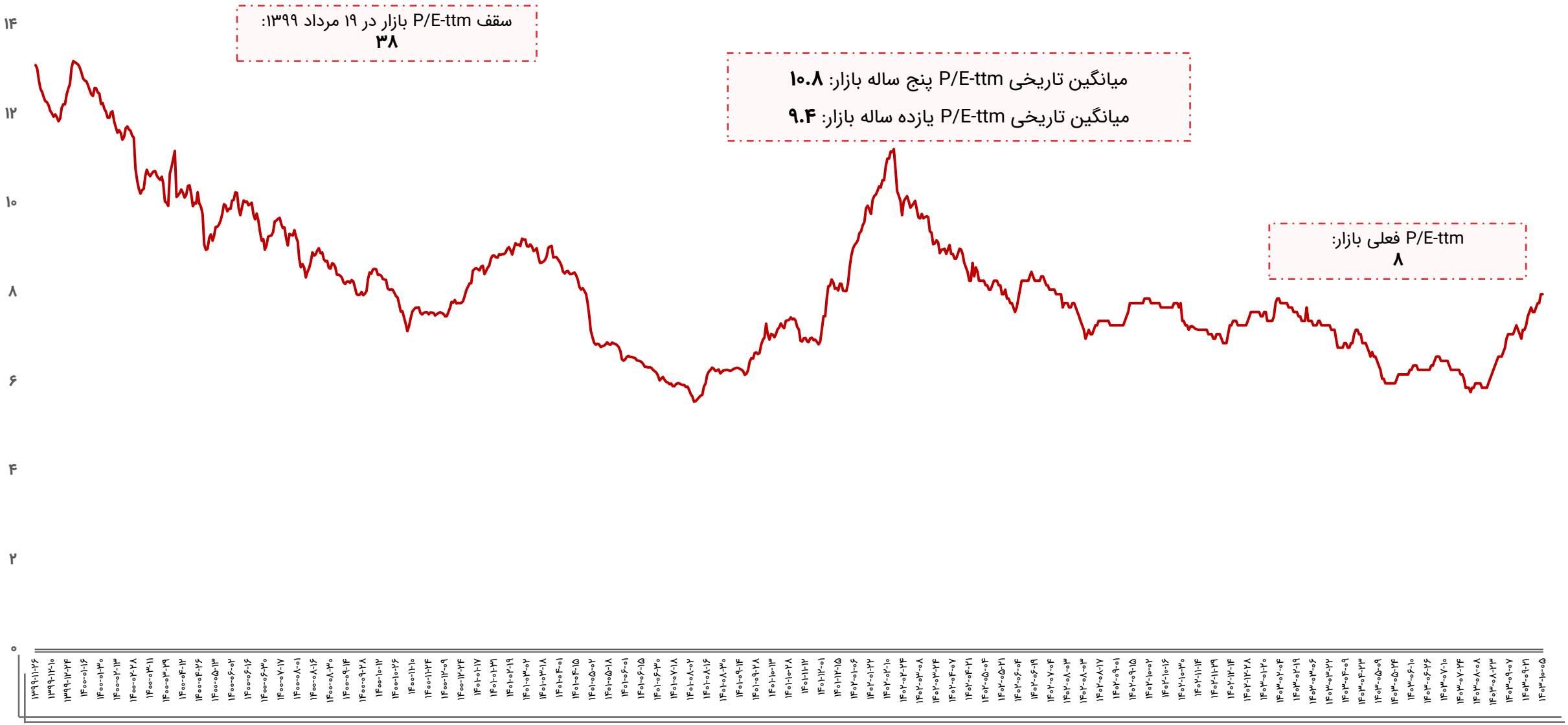

ورود و خروج پول حقیقی به سهام حق و تقدم

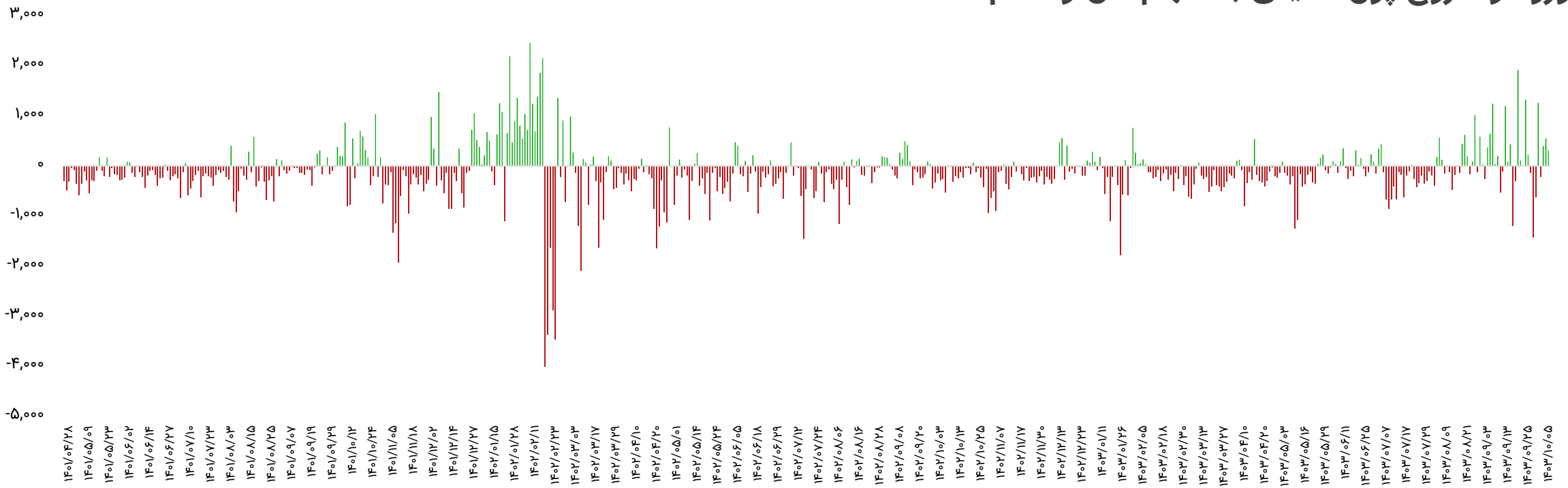

بازه زمانی	تعداد روز معاملاتی	ورود پول (میلیارد تومان)
سالیانه (۱۴۰۲/۱۰/۰۵ تا ۱۴۰۳/۱۰/۰۵)	۲۳۹	-۲۸،۱۴۰
ماهیانه (۱۴۰۳/۰۹/۰۵ تا ۱۴۰۳/۱۰/۰۵)	۲۳	۴،۷۶۴
هفتگی(۱۴۰۳/۱۰/۰۱ تا ۱۴۰۳/۱۰/۰۵)	۵	۲،۲۹۶

تاریخ	ورود پول (میلیارد تومان)
۱۴۰۳/۱۰/۰۱	۱،۲۵۶
۱۴۰۳/۱۰/۰۲	-۲۱۱
۱۴۰۳/۱۰/۰۳	۳۹۵
۱۴۰۳/۱۰/۰۴	۵۴۸
۱۴۰۳/۱۰/۰۵	۳۰۸
جمع	۲،۲۹۶

ورود و خروج پول حقیقی به صندوق‌های درآمد ثابت

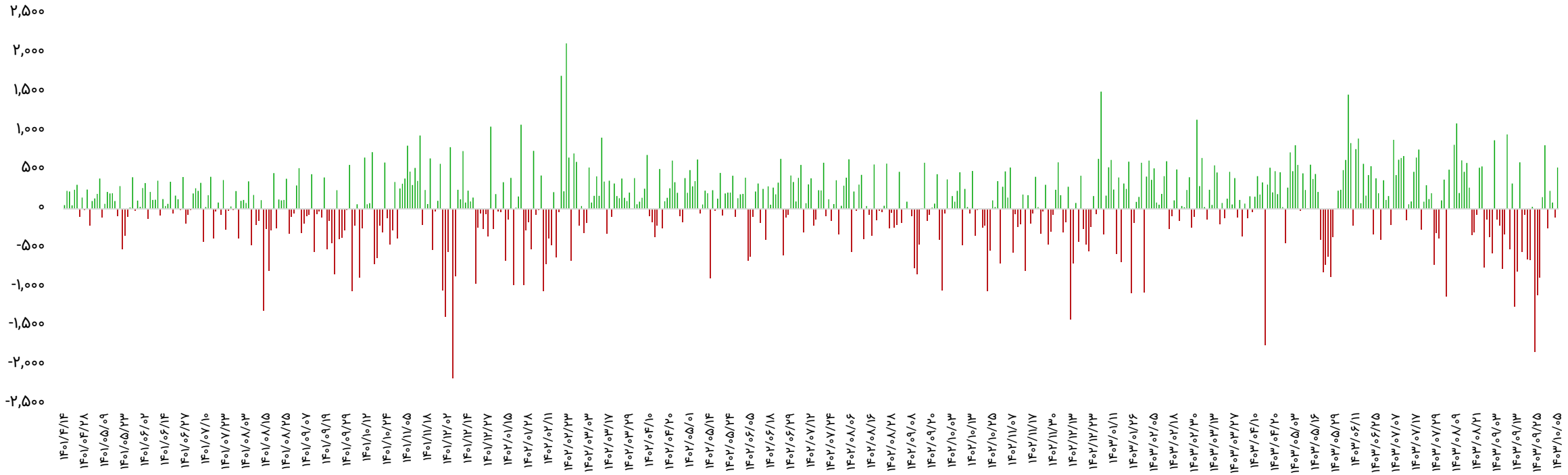

بازه زمانی	تعداد روز معاملاتی	ورود پول (میلیارد تومان)
سالیانه (۱۴۰۲/۱۰/۰۵ تا ۱۴۰۳/۱۰/۰۵)	۲۳۹	۱۶،۲۳۵
ماهیانه (۱۴۰۳/۰۹/۰۵ تا ۱۴۰۳/۱۰/۰۵)	۲۳	-۶،۰۳۴
هفتگی(۱۴۰۳/۱۰/۰۱ تا ۱۴۰۳/۱۰/۰۵)	۵	۴۹۱

تاریخ	ورود پول (میلیارد تومان)
۱۴۰۳/۱۰/۰۱	-۲۴۵
۱۴۰۳/۱۰/۰۲	۲۳۱
۱۴۰۳/۱۰/۰۳	۸۱
۱۴۰۳/۱۰/۰۴	-۱۰۶
۱۴۰۳/۱۰/۰۵	۵۳۰
جمع	۴۹۱

روند نرخ بهره بین بانکی

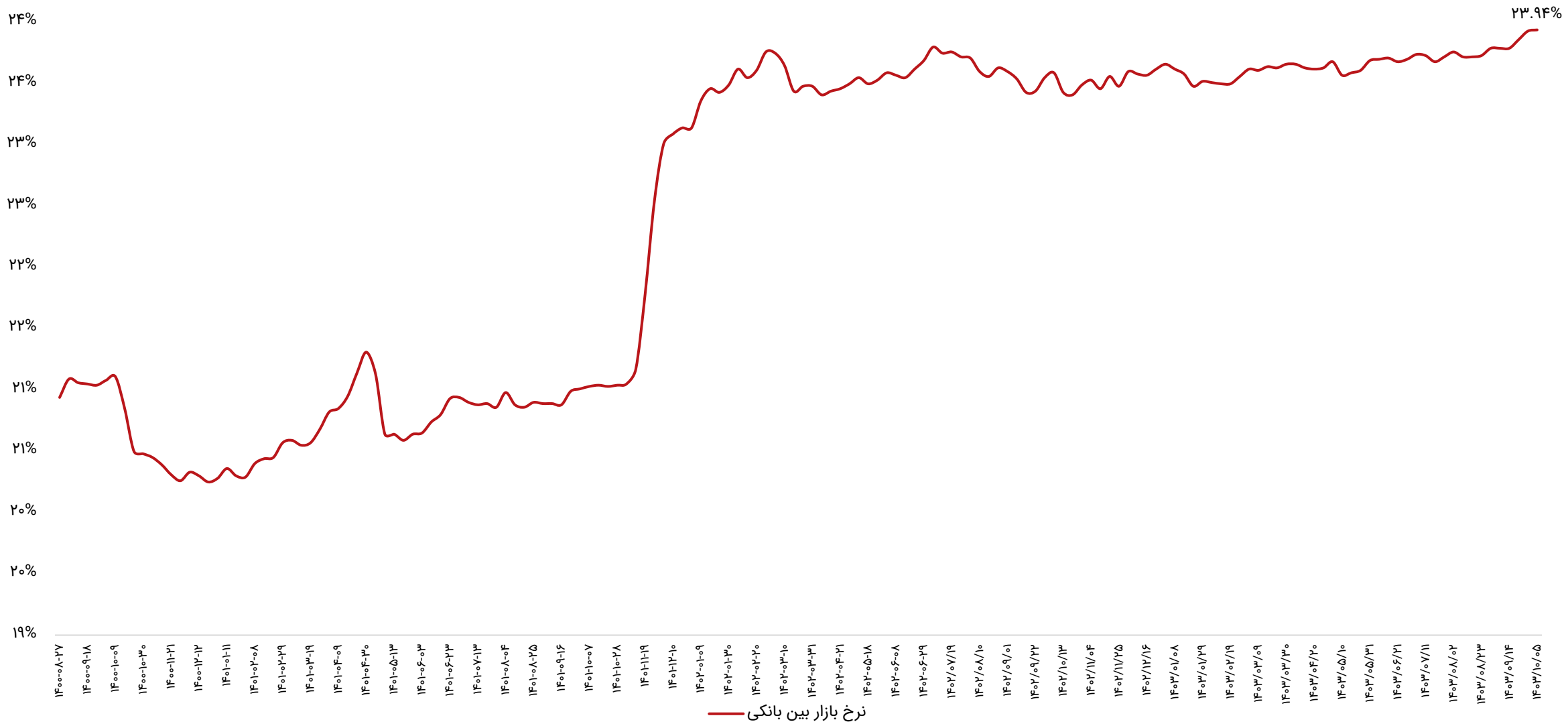

ترین‌های بازار در هفته اخیر

پر بازده‌ترین صنایع

رتبه	صنعت	درصد بازدهی با احتساب آورده
۱	فرآورده‌های نفتی	۱۰.۱
۲	چند رشته‌ای صنعتی	۷.۸
۳	استخراج زغال سنگ	۶.۳
۴	شیمیایی	۶.۲
۵	چاپ	۵.۷

پر بازده‌ترین نمادها

رتبه	شرکت	نماد	بازدهی (درصد)
۱	گسترش نفت و گاز پارسیان	پارسان	۱۵.۸
۲	سر. نیروگاهی ایران سنا	وسنا	۱۵.۷
۳	گروه مالی شهر	شهر	۱۵.۷
۴	سر. مسکن الوند	ثالوند	۱۵.۶
۵	سر. نفت و گاز تامین	تاپیکو	۱۵.۶

کم بازده‌ترین صنایع

رتبه	صنعت	درصد بازدهی با احتساب آورده
۱	هتل و رستوران	-۴.۵
۲	منسوجات	-۳.۸
۳	پیمانکاری صنعتی	-۳.۴
۴	محصولات چوبی	-۳.۳
۵	اطلاعات و ارتباطات	-۲.۳

کم بازده‌ترین نمادها

رتبه	شرکت	نماد	بازدهی (درصد)
۱	قاسم ایران	قاسم	-۱۰.۷
۲	صنایع گلدیران	گلدیرا	-۱۰.۳
۳	بانک گردشگری	وگردش	-۱۰.۲
۴	آزمایش	لازما	-۱۰.۱
۵	ناب	غناب	-۹.۷

ترین‌های بازار در هفته اخیر

بیشترین ارزش معاملات به تفکیک صنایع

رتبه	صنعت	ارزش معاملات (میلیاردتومان)
۱	بانکها و موسسات اعتباری	۶،۷۲۲
۲	خودرو و قطعات	۶،۲۵۲
۳	فلزات اساسی	۵،۴۶۴
۴	شیمیایی	۴،۴۲۲
۵	فرآورده‌های نفتی	۳،۷۶۵

کمترین ارزش معاملات به تفکیک صنایع

رتبه	صنعت	ارزش معاملات (میلیاردتومان)
۱	چاپ	۱۳
۲	محصولات چوبی	۴۵
۳	محصولات چرمی	۷۲
۴	محصولات کاغذی	۹۴
۵	پیمانکاری صنعتی	۱۰۵

نمادهای با کمترین P/E

نماد	قیمت (ریال)	P/E
وبملت	۳،۲۲۷	۱.۶
حفاری	۴،۸۸۸	۳.۱
بهپاک	۴،۶۷۱	۳.۳
وپاسار	۲،۷۲۵	۳.۶
سامان	۱،۸۸۳	۳.۷
های وب	۸۰۳	۳.۷
وخاور	۳،۲۶۵	۳.۸
خزامیا	۴،۶۹۷	۴.۱
ثبهساز	۲،۶۰۷	۴.۲
شپاکسا	۲،۳۸۷	۴.۲

بازدهی اوراق با درآمد ثابت

نماد	قیمت اسمی	نوع	سررسید	روز تا سررسید	تعداد انتشار	قیمت پایانی	YTM(last)
اخزا۰۱۰	۱,۰۰۰,۰۰۰	اسناد خزانه	۱۴۰۳-۱۱-۱۵	۳۷	۵۰,۰۰۰,۰۰۰	۹۷۱,۰۰۰	۳۳.۶۸%
اخزا۱۰۳	۱,۰۰۰,۰۰۰	اسناد خزانه	۱۴۰۴-۰۵-۱۹	۲۲۵	۵۰,۰۰۰,۰۰۰	۸۳۸,۰۰۰	۳۲.۶۹%
اخزا۲۰۷	۱,۰۰۰,۰۰۰	اسناد خزانه	۱۴۰۴-۰۹-۱۰	۳۳۸	۱۵۰,۰۰۰,۰۰۰	۷۶۰,۶۳۰	۳۲.۴۲%
اخزا۱۰۴	۱,۰۰۰,۰۰۰	اسناد خزانه	۱۴۰۴-۰۹-۱۶	۳۴۴	۱۶۰,۰۰۰,۰۰۰	۷۶۷,۴۷۰	۳۲.۴۱%
اخزا۲۰۸	۱,۰۰۰,۰۰۰	اسناد خزانه	۱۴۰۴-۱۲-۱۱	۴۲۹	۱۵۰,۰۰۰,۰۰۰	۷۲۰,۲۸۰	۳۲.۱۴%
اخزا۲۱۱	۱,۰۰۰,۰۰۰	اسناد خزانه	۱۴۰۵-۰۷-۲۰	۶۵۳	۱۵۰,۰۰۰,۰۰۰	۶۰۷,۵۰۰	۳۲.۱۳%
اخزا۲۱۰	۱,۰۰۰,۰۰۰	اسناد خزانه	۱۴۰۵-۱۱-۱۲	۷۶۵	۳۰۰,۰۰۰,۰۰۰	۵۵۷,۷۶۰	۳۲.۱۲%
اخزا۱۰۱	۱,۰۰۰,۰۰۰	اسناد خزانه	۱۴۰۴-۰۳-۲۵	۱۶۹	۱۵۰,۰۰۰,۰۰۰	۸۷۱,۶۲۰	۳۲.۱۲%
اخزا۲۰۳	۱,۰۰۰,۰۰۰	اسناد خزانه	۱۴۰۵-۰۸-۱۸	۶۸۱	۵۰,۰۰۰,۰۰۰	۵۹۴,۸۶۰	۳۲.۰۹%
اخزا۱۰۷	۱,۰۰۰,۰۰۰	اسناد خزانه	۱۴۰۴-۰۷-۱۳	۲۸۱	۷۰,۰۰۰,۰۰۰	۸۰۵,۳۳۰	۳۲.۰۴%
اخزا۲۱۲	۱,۰۰۰,۰۰۰	اسناد خزانه	۱۴۰۵-۰۹-۱۶	۷۰۹	۱۹۰,۰۰۰,۰۰۰	۵۸۰,۰۶۰	۳۲.۰۳%
اخزا۱۰۵	۱,۰۰۰,۰۰۰	اسناد خزانه	۱۴۰۴-۱۰-۱۴	۳۷۲	۱۰۰,۰۰۰,۰۰۰	۷۵۳,۵۶۰	۳۲.۰۰%
اخزا۲۱۳	۱,۰۰۰,۰۰۰	اسناد خزانه	۱۴۰۵-۱۰-۲۱	۷۴۴	۱۵۰,۰۰۰,۰۰۰	۵۶۶,۸۱۰	۳۱.۹۹%
اخزا۲۰۲	۱,۰۰۰,۰۰۰	اسناد خزانه	۱۴۰۵-۰۹-۲۳	۷۱۶	۱۵۰,۰۰۰,۰۰۰	۵۷۷,۱۰۰	۳۱.۹۵%
اخزا۱۰۸	۱,۰۰۰,۰۰۰	اسناد خزانه	۱۴۰۴-۰۷-۲۷	۲۹۵	۵۰,۰۰۰,۰۰۰	۷۹۵,۰۲۰	۳۱.۸۰%
اخزا۲۰۱	۱,۰۰۰,۰۰۰	اسناد خزانه	۱۴۰۵-۰۳-۲۵	۵۳۴	۱۵۰,۰۰۰,۰۰۰	۶۴۰,۱۵۰	۳۱.۸۰%
اخزا۲۰۴	۱,۰۰۰,۰۰۰	اسناد خزانه	۱۴۰۵-۱۰-۲۱	۷۴۴	۲۰۰,۰۰۰,۰۰۰	۵۶۶,۸۵۰	۳۱.۶۵%
اخزا۱۰۹	۱,۰۰۰,۰۰۰	اسناد خزانه	۱۴۰۴-۰۸-۲۵	۳۲۳	۱۰۰,۰۰۰,۰۰۰	۷۸۳,۹۰۰	۲۸.۱۴%

اخبار بورس کالا در هفته اخیر

- **به زودی از مدل «حراج همزمان» در بورس کالا رونمایی می شود:**

مدیر عملیات بازار فیزیکی بورس کالای ایران گفت: به زودی مدل جدیدی از حراج حضوری با نام «حراج همزمان» به مدل های فعلی حراج در بازار فیزیکی بورس کالای ایران افزوده خواهد شد. آقای رحمنی اظهار داشت: در حال حاضر در بازار فیزیکی بورس کالای ایران، حراج حضوری به دو روش حراج عادی و حراج باز انجام می شود. با توجه به ماهیت روش های فعلی، در شرایطی که تعدد عرضه وجود داشته باشد، زمان انجام معاملات طولانی شده و احتمال همزمان شدن تالارهای معاملاتی برای معامله گران وجود دارد. او ادامه داد: در مدل جدید حراج، زمان های انجام معامله اعم از زمان پیش گشایش، مظنه یابی و رقابت برای تمامی عرضه ها به صورت مشترک و همزمان طی می شود که این موضوع منجر به کاهش زمان جلسات معاملاتی می شود؛ به همین علت، نام این مدل حراج، «حراج همزمان» انتخاب شده است.

- **معامله ۲ تن شمش طلا تنها در ۱ ماه:**

رکورد ماهانه حجم معاملات گواهی سپرده شمش طلا از زمان راه اندازی این بازار تاکنون در آخرین ماه پاییز ۱۴۰۳ شکسته شد و در آماری قابل تامل و رکوردی جدید، بالغ بر ۲ تن شمش طلا در آذر ماه مورد معامله قرار گرفت. بازار گواهی سپرده شمش طلا در آذر ماه امسال میزبان رکوردشکنی تازه‌ای بود به طوری که در این ماه برای نخستین بار از ابتدای راه اندازی این ابزار (اسفندماه ۱۴۰۱) تاکنون حجم معاملات گواهی سپرده شمش طلا به ۲ تن و ۷ کیلوگرم شمش رسید تا آذرماهی طلایی برای این این بازار ثبت شود. پیش از این رکورد حجم معاملات ماهانه گواهی سپرده شمش طلا مربوط به مهر ماه امسال با معامله ۱/۷ تن شمش بود و در آبان ماه نیز یک تن و ۹۴ کیلوگرم شمش طلا در بورس کالا معامله شده بود.

- **حجم معاملات شمش نقره از یک تن عبور کرد:**

بررسی روند معاملات شمش نقره در بورس کالای ایران نشان می‌دهد که از زمان آغاز معاملات این فلز ارزشمند (۲۰ آذر) تا ۲ دی ماه، بالغ بر یک هزار و ۹۸ کیلوگرم شمش نقره در قالب گواهی سپرده به ارزش ۱۰۲ میلیارد تومان و ۶۶ هزار و ۶۸۱ قرارداد آتی معادل حدود ۶۶۷ کیلوگرم شمش به ارزش ۷۲ میلیارد تومان در بورس کالا منعقد شده است. دارایی پایه هر گواهی سپرده کالایی معادل یک گرم از شمش نقره یک کیلوگرمی با عیار معاملاتی ۹۹۹/۹(قسمت در هزار) بوده و شمش‌های تولیدی داخلی و وارداتی توسط متقاضیان مورد تایید بورس، قابل تحویل به انبار هستند. همچنین اندازه هر قرارداد آتی نقره ۱۰ گواهی سپرده شمش نقره (معادل ۱۰ گرم نقره) بوده و حد نوسان قیمت روزانه حداکثر تا مثبت و منفی ۵ درصد با توجه به قیمت تسویه روزانه روز معاملاتی قبل است.

- **شکسته شدن رکورد تاریخی حجم و ارزش معاملات روزانه گواهی شمش طلا:**

در جریان معاملات ۴ دی ماه بازار گواهی سپرده کالایی، رکورد تاریخی حجم و ارزش معاملات روزانه گواهی سپرده شمش طلا با معامله ۱۹۱ کیلوگرم شمش طلا به ارزش ۱۲۹۰ میلیارد تومان در روز جاری شکسته شد. حجم معاملات گواهی سپرده شمش طلا از یک میلیون و ۹۱۱ هزار گواهی فراتر رفت تا با معامله بیش از ۱۹۱ کیلوگرم شمش طلا، ارزش این معاملات نیز به بیش از ۱,۲۹۰ میلیارد تومان برسد.

سایر بازارها

شرح	آخرین قیمت	هفته گذشته		ماه گذشته	
		قیمت	تغییرات	قیمت	تغییرات
طلا (دلار/انس)	۲,۶۱۴	۲,۶۲۶	-۰.۵%	۲,۶۳۷	-۰.۹%
سکه امامی (ریال)	۵۶۰,۷۰۰,۰۰۰	۵۴۴,۰۵۰,۰۰۰	۳.۱%	۵۱۲,۳۵۰,۰۰۰	۹.۴%
دلار آزاد (ریال)	۷۹۷,۵۰۰	۷۷۰,۵۰۰	۳.۵%	۶۹۵,۸۰۰	۱۴.۶%
نفت برنت (دلار/بشکه)	۷۳.۵	۷۳	۰.۷%	۷۲.۳	۱.۷%
بیت کوین (دلار)	۹۴,۲۵۵	۹۷,۱۹۹	-۳%	۹۷,۱۸۴	-۳%
آلومینیوم LME	۲,۵۶۱	۲,۵۴۳	۰.۷%	۲,۶۰۴	-۱.۷%
مس LME	۸,۹۹۵	۸,۹۵۷	۰.۴%	۹,۰۲۳	-۰.۳%
روی LME	۳,۰۴۱	۲,۹۷۵	۲.۲%	۳,۱۴۵	-۳.۳%
سرب LME	۱,۹۷۲	۱,۹۸۶	-۰.۷%	۲,۰۶۲	-۴.۴%
انس پلاتین	۹۲۰	۹۳۳	-۱.۳%	۹۳۳	-۱.۴%
اوره گرانوله (فوب خاورمیانه)	۳۶۹	۳۶۳	۱.۸%	۳۴۴	۷.۴%

تقویم اقتصادی

تاریخ	روز	رویداد
۱۴۰۳/۱۰/۱۰	دوشنبه	PMI تولید ژاپن، شاخص تولید بانک فدرال دالاس آمریکا
۱۴۰۳/۱۰/۱۱	سه‌شنبه	تغییرات سهام نفت خام مؤسسه نفت آمریکا (API)، PMI تولید چین
۱۴۰۳/۱۰/۱۲	چهارشنبه	(تغییرات سالیانه) صادرات کره جنوبی، PMI تولید استرالیا
۱۴۰۳/۱۰/۱۳	پنج شنبه	PMI تولید اتحادیه اروپا، نرخ وام مسکن ۳۰ ساله آمریکا
۱۴۰۳/۱۰/۱۴	جمعه	PMI تولید آمریکا، نرخ تورم (سالانه) ترکیه

مجامع عادی سالیانه هفته جاری

روز	تاریخ	نماد
یکشنبه	۱۴۰۳/۱۰/۰۹	ثاصفا
پنجشنبه	۱۴۰۳/۱۰/۱۳	مرقام

تحلیل تکنیکال – شاخص کل

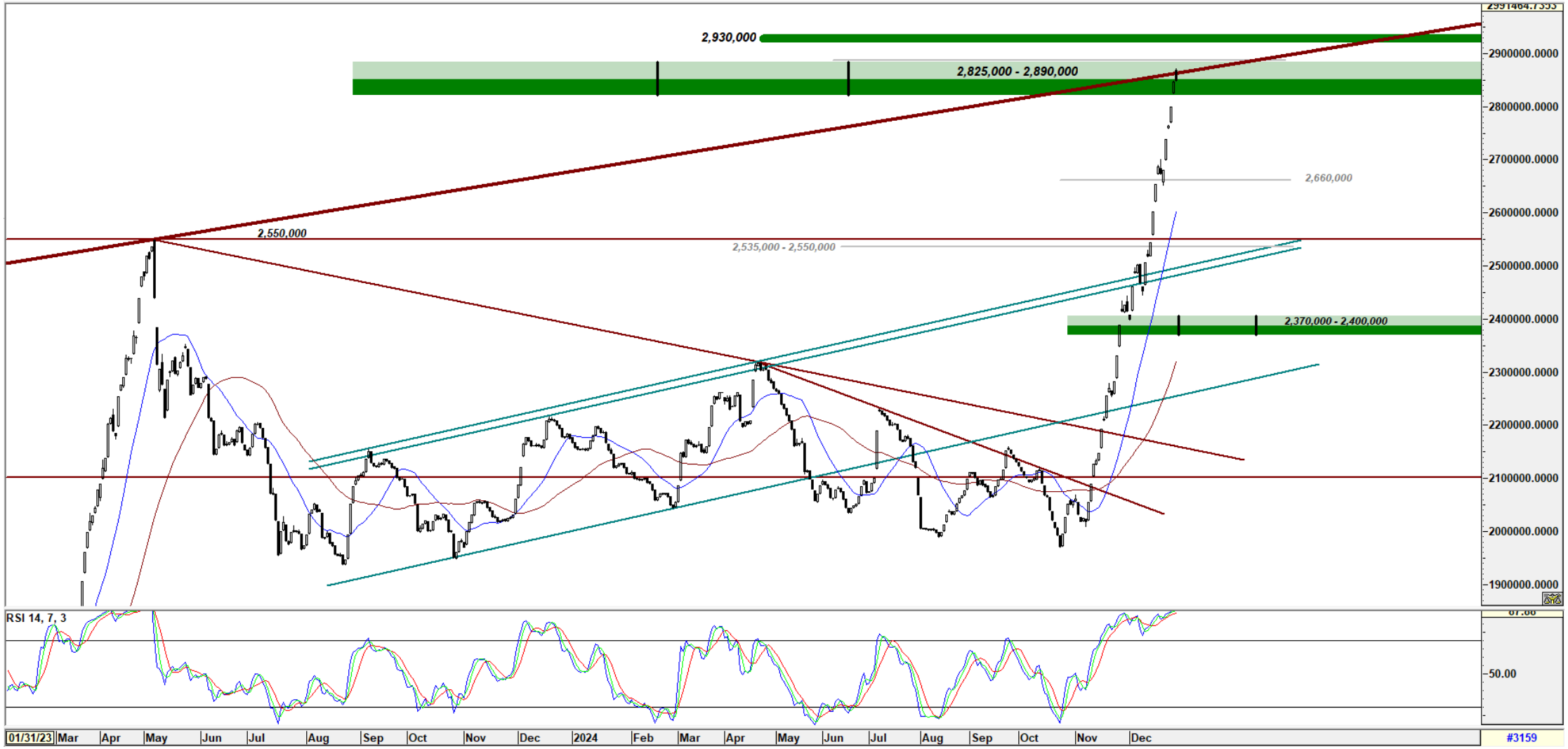

تحلیل تکنیکال – شاخص کل هم‌وزن

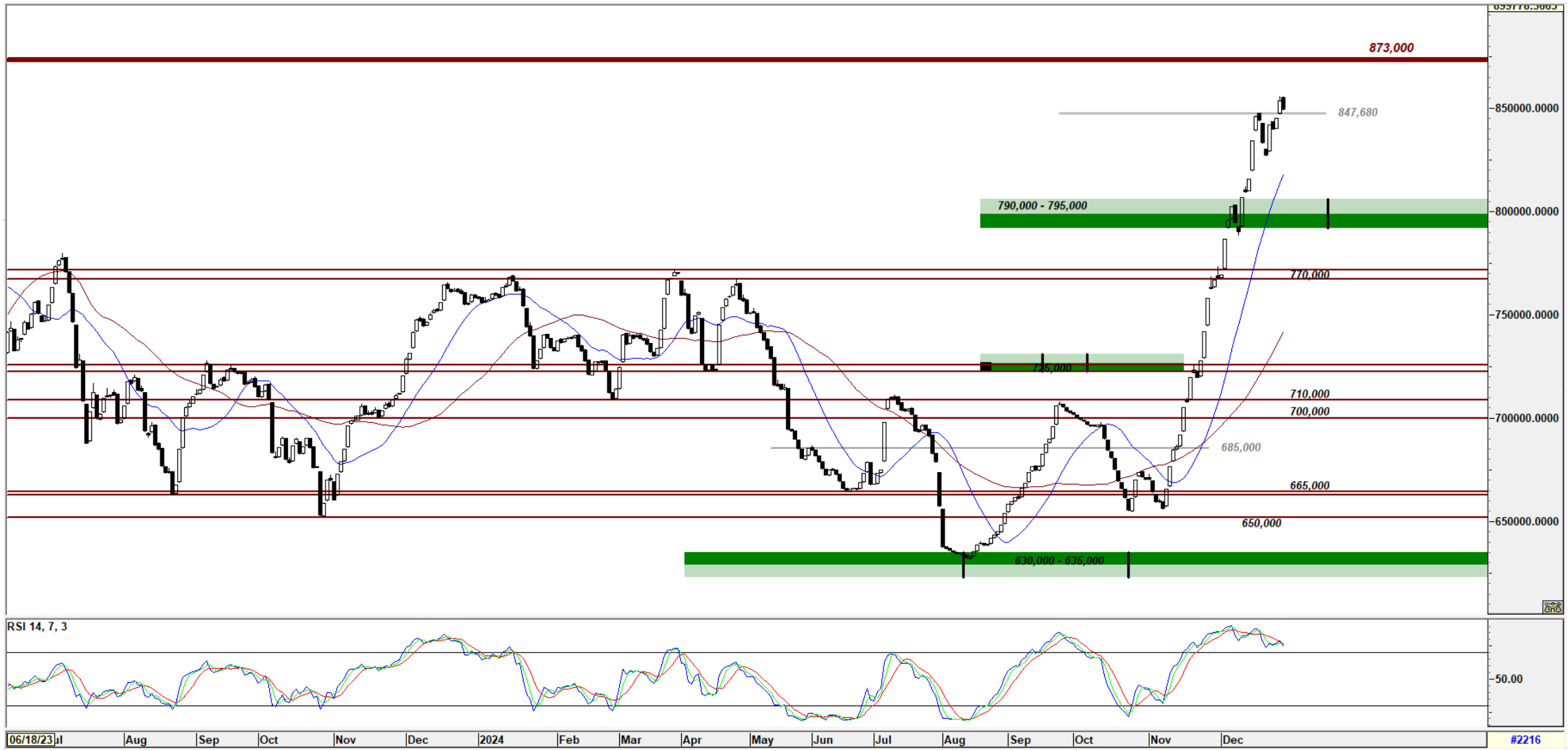

کارگزاری بانک ملت

bank mellat brokerage co.

Mellatcollege

Mellatcollege