کارگزاری بانک ملت
bank mellat brokerage co.

گزارش بررسی بازارهای جهانی

با نگاهی به بازار داخلی



هفته منتهی به ۷ دی ۱۴۰۳

بازارهای جهانی

- تقویم اقتصادی
- بررسی وضعیت بازار جهانی
- دلار آزاد
- طلا
- نفت برنت

پتروشیمی

- متانول
- اوره
- پی‌وی‌سی
- پلی‌اتیلن سنگین
- استایرن
- پلی‌استایرن
- پروپیلن
- پلی پروپیلن
- آلکیل بنزن خطی
- سود کاستیک
- بنزن
- ای‌بی‌اس
- پارازایلین
- زایلین

پالایشی

- بنزین
- گازوئیل
- قیر
- وکیوم باتوم

فلزات اساسی

- آلومینیوم
- مس
- روی
- سنگ آهن
- بیلت
- ورق گرم

کشاورزی

- شکر
- گندم
- ذرت
- سویا

بورس کالا داخلی

- نرخ دلار پتروشیمی‌ها
- قیمت جهانی محصولات پتروشیمی

تقویم اقتصادی

- مهم‌ترین رویدادهای هفته پیش رو در جدول زیر ذکر شده است.

تاریخ	روز	رویداد	قبلی	پیش‌بینی
		تغییرات سهام نفت خام مؤسسه نفت آمریکا (API)	-۳.۲M	
۳۱ دسامبر ۲۰۲۳	سه‌شنبه	PMI تولید چین	۵۰.۳	۵۰.۵
		(تغییرات سالیانه) صادرات کره جنوبی	۱.۴%	
۱ ژانویه ۲۰۲۳	چهارشنبه	PMI تولید استرالیا	۴۹.۴	۴۸.۲
		PMI تولید اتحادیه اروپا	۴۵.۲	۴۵.۲
۲ ژانویه ۲۰۲۳	پنجشنبه	نرخ وام مسکن ۳۰ ساله آمریکا	۶.۸۵%	
		PMI تولید آمریکا	۴۸.۴	۴۸.۵
۳ ژانویه ۲۰۲۳	جمعه	نرخ تورم (سالانه) ترکیه	۴۷.۰۹%	۴۵%

بررسی وضعیت بازار جهانی

- **سود صنعتی چین:** سود شرکت‌های صنعتی در چین در ۱۱ ماهه ابتدای سال ۲۰۲۴ با ۴.۷ درصد کاهش نسبت به مدت مشابه سال گذشته ۶,۶۶۷.۴۸ میلیارد یوان ارزیابی شد. این کاهش عمدتا به دلیل ضعف شرایط اقتصادی ناشی از تداوم تقاضای پایین، خطرات کاهش تورم و رکود دارایی‌ها بود. این در شرایطی است که سود صنعتی ماهانه ۷.۳ درصد نسبت به مدت مشابه سال گذشته کاهش یافت که چهارمین روند کاهشی بشمار می‌آید و شرایط در مسیر شدیدترین کاهش سالانه از شروع رکوردها در سال ۲۰۰۰ قرار گرفته است لذا منجر به تشدید ابهام بهبود شرایط آتی اقتصاد در چین و تاثیر آن بر روند جهانی شده است.

- **نرخ وام مسکن آمریکا:** میانگین نرخ وام مسکن ۳۰ ساله آمریکا در اواخر ماه دسامبر به ۶.۸۵ درصد به بالاترین سطح از اوایل ماه ژوئن تاکنون افزایش یافت. این افزایش با افزایش بازدهی اسناد خزانه آمریکا مطابقت داشت از آن جهت که بازارها انتظارات برای کاهش کمتر نرخ بهره فدرال رزرو را تحت تاثیر داده‌های اقتصادی ضعیف‌تر و نگرانی‌های مربوط به تورم تعدیل کردند. این در شرایطی است که بهبود جزئی در فروش خانه‌های جدید شرایط را تاحدودی امیدوار کننده نموده است اما بطور کلی بازار همچنان با کمبود شدید خانه‌ها مواجه است.

- **انتظارات تورمی آمریکا:** انتظارات تورمی آمریکا براساس شاخص میشیگان برای سال آینده در ماه دسامبر سال جاری به ۲.۸ درصد در مقایسه با برآورد ۲.۹ درصدی پیشین کاهش یافت. این در شرایطی است که چشم‌انداز تورمی پنج ساله در ماه دسامبر به ۳ درصد در مقایسه با برآورد ارزیابی ۳.۲ درصدی پیشین در ماه قبل کاهش یافت.

- **بازار بدهی آمریکا:** بازدهی اوراق قرضه ۱۰ ساله آمریکا تحت تاثیر چشم‌انداز کاهش نرخ بهره کمتر از سطح انتظار توسط فدرال رزرو در سال آینده، داده‌های مثبت منتشر شده پیرامون شرایط اقتصاد کلان آمریکا، روند نزولی نرخ بیکاری آمریکا در اواسط ماه دسامبر و آخرین معیارهای سنجش فعالیت‌های خرده فروشی و خدمات آمریکا و بهبود تقاضا با افزایش در مقایسه با هفته ماقبل در روز جمعه ۴.۶ درصد ارزیابی شد.

- **بازار سهام آمریکا**: بازار سهام آمریکا در جمعه تحت تاثیر فشار فروش شرکت‌های بزرگ فناوری بر وال استریت در اخرین جلسه معاملاتی ۲۰۲۴ سقوط کرد بطوریکه S&P ۵۰۰ و Nasdaq ۱۰۰ بترتیب ۱.۱ و ۳ درصد سقوط کردند و داوجونز نیز ۰.۷ درصد افت کرد و دستاوردهای در طول هفته خود را از دست داد. در این میان تسلا منفی ۴.۹ درصد و انویدیا منفی ۲ درصد در افت، پیشرو بودند. علیرغم زیان‌های روز جمعه، S&P۵۰۰ و Nasdaq رشد هفتگی ۱.۶ درصدی را ثبت کردند، در حالیکه داوجونز ۱.۴ درصد افزایش یافت که پیش از این توسط بهترین عملکرد S&P ۵۰۰ در شب کریسمس از سال ۱۹۷۴ حمایت شده بود.

- **بازار سهام اروپا:** بازار سهام اروپا در هفته گذشته علیرغم عقب‌نشینی گسترده‌تر در بازارهای اوراق قرضه اروپا، تحت تاثیر ارزیابی چشم‌انداز شرکت‌ها برای سال آینده صعودی بود بطوریکه شاخص‌های STOXX۶۰۰ و STOXX ۵۰ به ترتیب با رشد ۱ درصد و ۰.۸ درصدی مواجه شدند. این در حالی است که معاملات ضعیف بازار قبل از تعطیلات سال نو به سرمایه‌گذاران اجازه داد تا درخصوص تاثیرگذاری نرخ‌های بهره بالا از سوی فدرال رزرو، تعرفه‌های احتمالی آمریکا و افزایش تورم ناشی از افزایش قیمت‌ها گمانه‌زنی نمایند.

- **بازار سهام آسیا:** در هفته گذشته روند نزولی بر بازار آسیا تحت تاثیر عملکرد محتاطانه سرمایه‌گذاران در اواخر سال و نزدیک شدن به تعطیلات سال نو میلادی برقرار بود. این در حالی است که در هفته اخیر در بازار سهام چین، شاخصShanghai Composite با رشد ۰.۹ درصدی روبرو شد. شاخص "هانگ سنگ" نیز در بورس هنگ کنگ حدود ۱.۸ درصد افزایش یافت.

تحلیل تکنیکال دلار آزاد

نکات تحلیل	
قیمت فعلی (تومان)	۸۱,۷۵۰
مقاومت اول (تومان)	۸۳,۰۰۰
مقاومت دوم (تومان)	۹۰,۰۰۰
حمایت اول (تومان)	۸۰,۰۰۰
حمایت دوم (تومان)	۷۷,۰۰۰



- در تایم‌فریم روزانه، قیمت دلار رشدی تا نزدیکی محدوده ۸۳,۰۰۰ تومان که سقف کانال صعودی بلندمدت آن است داشته و در این محدوده، واکنش منفی نشان داده است؛ انتظار می‌رود رشد قیمت دلار در این محدوده متوقف شده و شاهد اصلاح قیمت آن باشیم؛ حمایت اول در محدوده ۸۰,۰۰۰ تومان و حمایت دوم در محدوده ۷۸,۰۰۰ – ۷۷,۰۰۰ تومان قرار گرفته است.

تحلیل بازار جهانی انس طلا

- طلا در جمعه گذشته در بجبوحه معاملات محدود بر اثر تعطیلات به زیر ۲،۶۱۴ دلار در هر اونس کاهش یافت.
- بازار همچنان منتظر سیگنال‌های مربوط به اقتصاد آمریکا تحت دولت آینده ترامپ و چشم انداز سیاست پولی فدرال رزرو موثر بر روند طلا است.
- داده‌های اخیر تورم PCE آمریکا انتظارات کاهش محدود نرخ بهره فدرال رزرو در سال آینده را به چالش کشید و احتمال کاهش بیشتر نرخ بهره می‌رود که تاثیر مثبت بر بازدهی طلا خواهد داشت.
- در همین حال، افزایش خطرات ژئوپلیتیکی ناشی از درگیری روسیه و اوکراین و تنش‌ها در خاورمیانه از جذابیت سرمایه‌گذاری بر طلا پشتیبانی می‌کند.

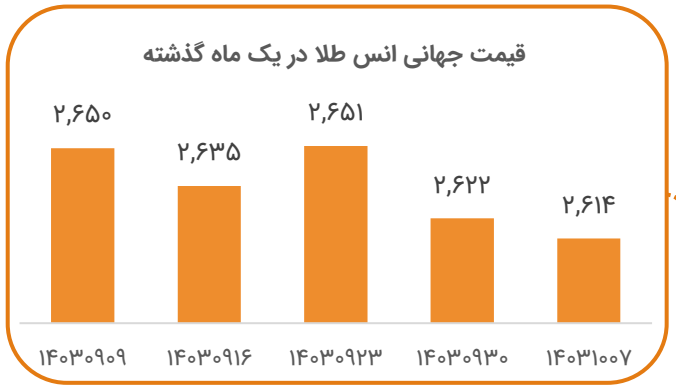



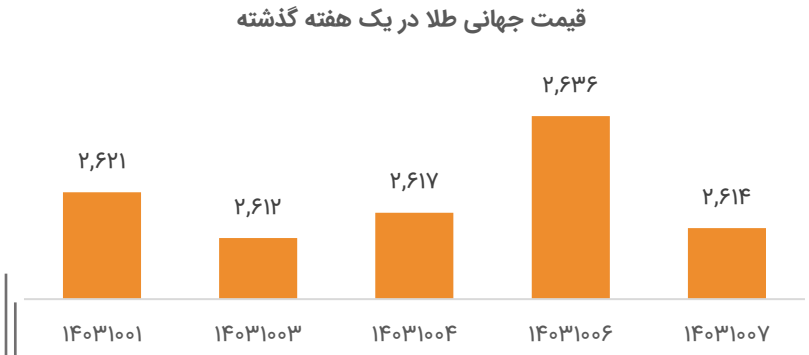

تحلیل تکنیکال طلا (انس)

نکات تحلیل	
قیمت فعلی (دلار)	۲,۶۲۰
مقاومت اول (دلار)	۲,۶۸۰
مقاومت دوم (دلار)	۲,۷۴۰
حمایت اول (دلار)	۲,۶۰۰ – ۲,۶۲۰
حمایت دوم (دلار)	۲,۵۵۰



- در تایم‌فریم روزانه، قیمت انس در یک روند ساید و نوسانی در کوتاه‌مدت قرار گرفته و بین ۲,۶۰۰ تا ۲,۷۴۰ دلار معامله می‌گردد و تغییر روند منوط به شکست محدوده‌های مذکور است؛ در بلندمدت روند همچنان صعودی است.

تحلیل بازارجهانی روند اونس طلا و شاخص دلار

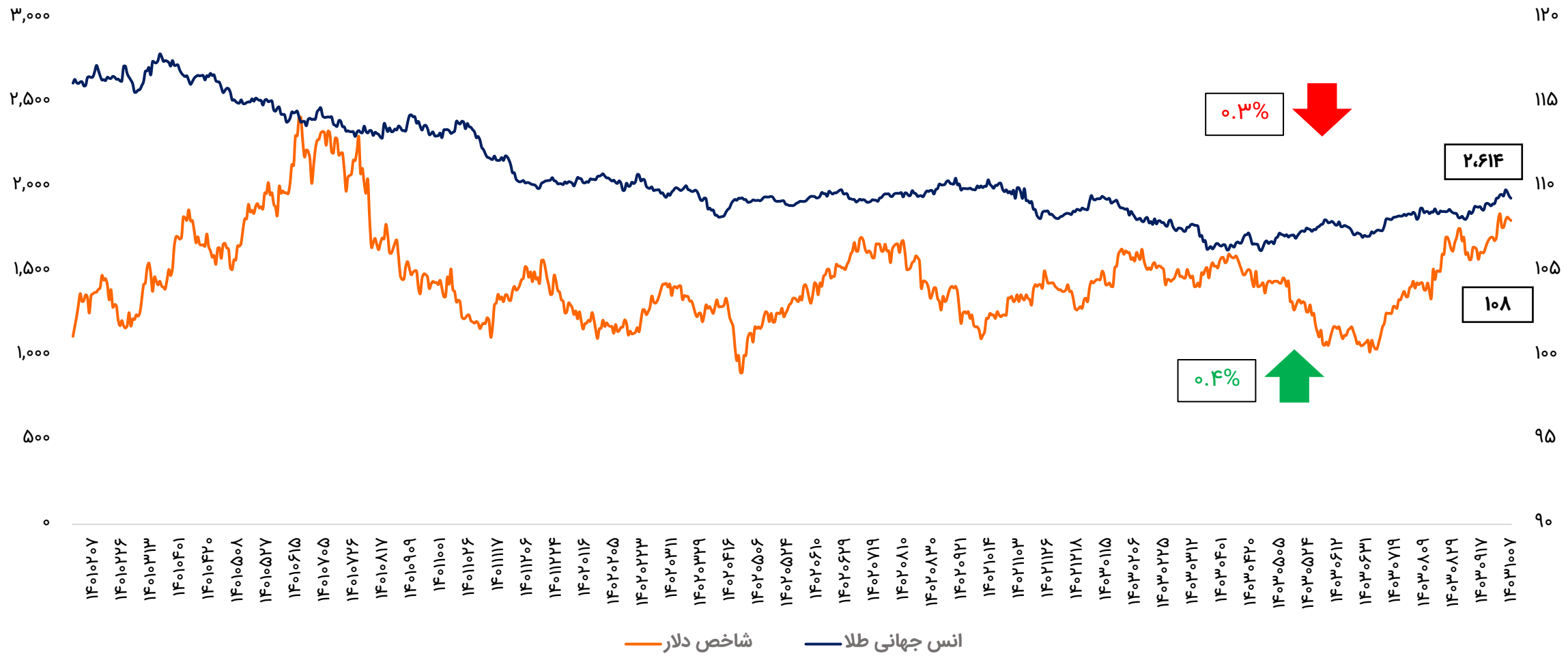

تحلیل بازار جهانی نفت

- معاملات نفت خام برنت در پایان هفته گذشته در بحبوحه کاهش اخیر ذخایر نفت آمریکا با ۱.۴ درصد افزایش به ۷۴ دلار در هر بشکه رسید.
- در هفته اخیر بازارها احتمال مازاد عرضه در بازار جهانی را با توجه چشم انداز تقاضای چین و احتمال عرضه بالاتر از کشورهای غیراوپک پلاس ارزیابی می‌کردند.
- داده‌های جدید EIA نشان می‌دهد که ذخایر نفت خام نسبت به هفته قبل در دوره منتهی به ۲۰ دسامبر ۴.۳ میلیون بشکه کاهش یافته است که پنجمین کاهش متوالی و بیش از کاهش ۲ میلیونی بشکه انتظارات بازار و افت ۳ میلیونی بشکه پیشین بازار جهانی نفت است. اما عرضه بیشتر از سوی کانادا، آمریکا و برزیل نیز ممکن است کاهش طولانی مدت تولید اعضای اوپک پلاس را جبران کند.
- از طرفی سیگنال‌های اقتصادی بدبینانه فزاینده چین احتمال افت تقاضا از سوی بزرگترین واردکننده نفت خام جهان را مطرح می‌کند. با این حال، ابهام همچنان وجود دارد زیرا ترامپ ممکن است از تولید داخلی حمایت کند و در عین حال تحریم‌ها بر صادرات انرژی ایران را تشدید کند.

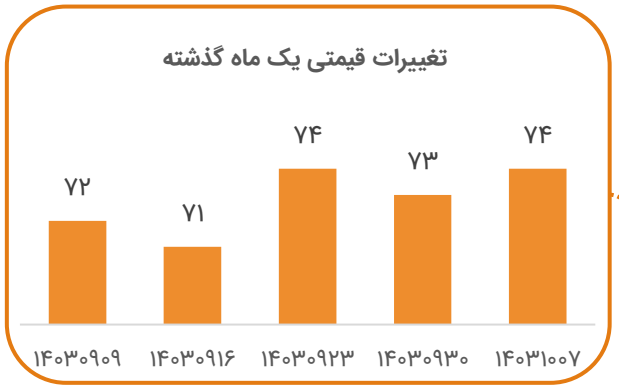

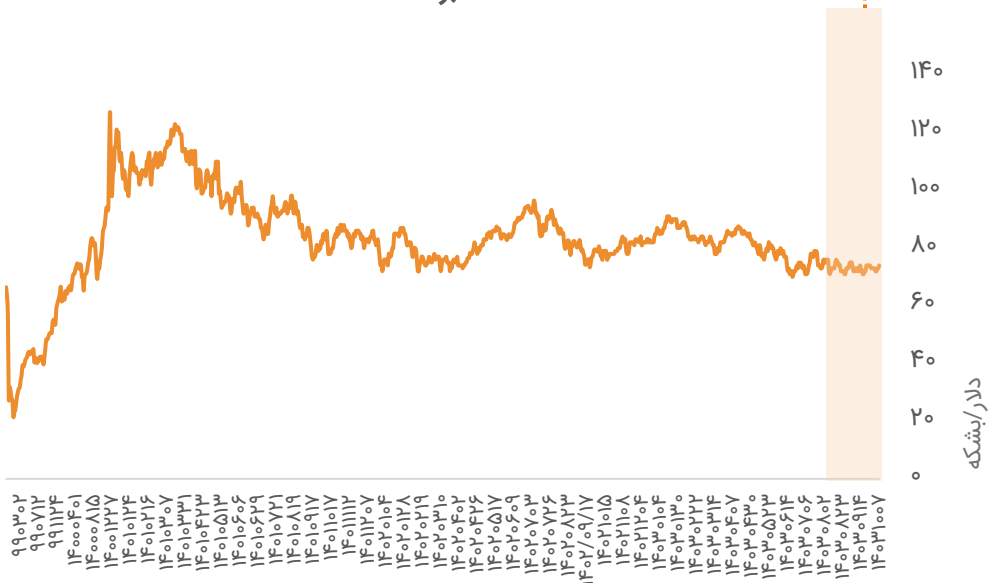



تحلیل تکنیکال نفت برنت

نکات تحلیل	
قیمت فعلی (دلار)	۷۳
مقاومت اول (دلار)	۷۵.۵
مقاومت دوم (دلار)	۷۷
حمایت اول (دلار)	۷۳
حمایت دوم (دلار)	۷۰-۷۱



- در تایم‌فریم روزانه، قیمت نفت همچنان در یک روند ساید و نوسانی قرار داشته و بین محدوده ۷۰ تا ۷۴ دلار معامله می‌شود و تغییر روند منوط به شکست محدوده‌های مذکور است.

تحلیل بازار جهانی الکیل بنزن خطی

- در هفته گذشته در جنوب شرقی آسیا قیمت ال‌ای‌بی بدون تغییر باقی ماند. فروشندگان به دلیل افزایش حاشیه سود تمایل داشتند قیمت‌های پیشنهادی فروش محصولات خود را افزایش دهند اما رکود تقاضا در بحبوحه شرایط آرام بازار در آستانه تعطیلات پایان سال برقرار بود.
- تولیدکنندگان در چین و بازار آسیا عمدتا پیشنهادات قیمتی جدید فروش محصولات خود را به بعد از تعطیلات پایان سال موکول نمودند. خریداران در این مناطق موجودی کافی برای تامین نیازهای کوتاه مدت خود را داشتند لذا تعجیلی برای خرید محموله‌های بیشتر نداشتند.
- در هند شرایط بازار باثبات بود و اغلب فعالان بازار در انتظار پیشنهادات قیمتی جدید در سال نو بودند. بطور کلی قراردادهای سال LAB ۲۰۲۵ به دلیل افزایش هزینه‌های مواد اولیه با قیمت‌های بالاتری در مقایسه با سال ۲۰۲۴ تنظیم شدند.
- در صنایع پایین دستی سولفونات LAB (LAS)، شرایط بازار باثبات بود اما فروشندگان همچنان برای بهبود سودآوری در تلاش بودند تا قیمت فروش محصولات خود را افزایش دهند.
- انتظار می‌رود در بازار آسیا تقاضای LAB تا شروع سال جدید پایین باقی بماند، به دلیل پایان دوره تعمیر و نگهداری دسترسی به LAB احتمالا افزایش خواهد یافت.

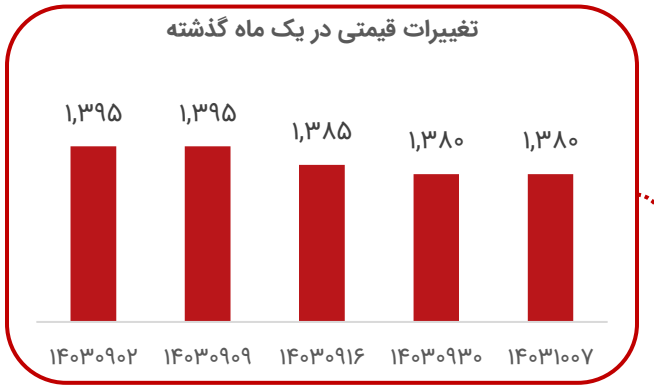

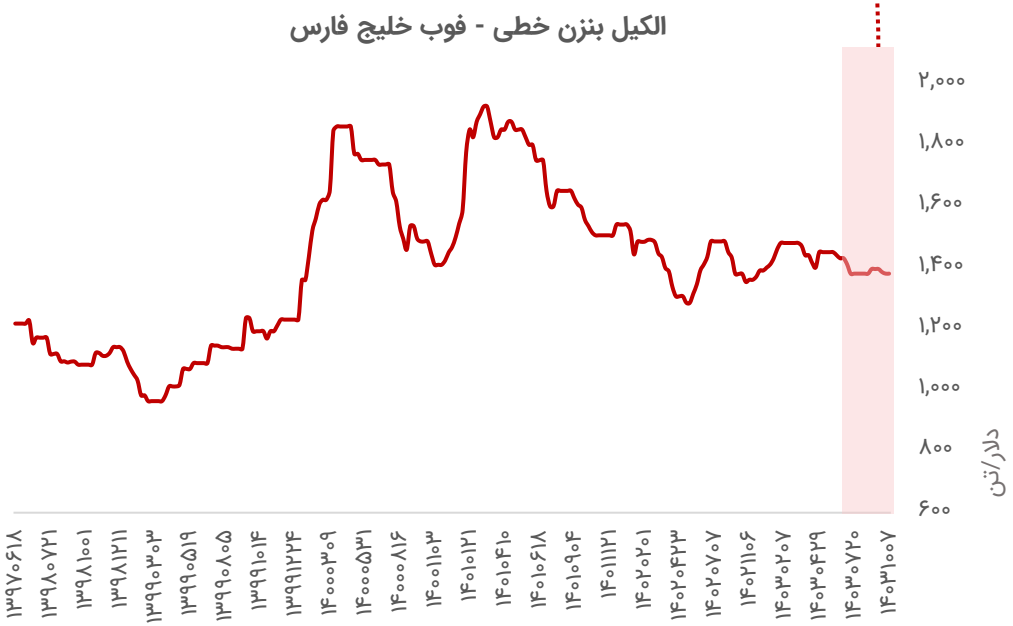

تحلیل بازار جهانی بنزین

- ذخایر بنزین در ایالات متحده به ۲۲۳,۶۶۷ میلیون بشکه رسید که افزایش ۱٫۶۳۰ میلیون بشکه‌ای را نسبت به هفته گذشته نشان می‌دهد. کل موجودی بنزین در خلیج آمریکا ۸۶۸,۰۰۰ بشکه افزایش یافت و به ۸۳.۳۴۶ میلیون بشکه رسید که بالاترین حجم در ۵ ماه اخیر می‌باشد.

- ذخایر بنزین در هاب ترکیب آمستردام-روتردام-آنتورپ در هفته منتهی به ۲۷ دسامبر ۱.۰۹ درصد نسبت به بالاترین سطح ۱۳ ماهه خود کاهش یافت و به ۱.۳۵۶ میلیون تن رسید. با وجود کاهش نسبت به هفته گذشته، موجودی بنزین برای سومین هفته متوالی نسبتاً بالا بود و بیش از ۱.۳ میلیون تن باقی ماند. کاهش ذخایر به افزایش ترددها در تعطیلات کریسمس نسبت داده می‌شود.

- واردات بنزین سنگاپور در هفته منتهی به ۲۵ دسامبر، ۲۵.۲۵ درصد نسبت به هفته قبل کاهش یافت و به ۳۳۷,۸۵۹ تن رسید، در حالی که صادرات با کاهش ۱۳.۸۷ درصدی به ۵۴۳,۲۳۵ تن رسید. در نهایت صادرات خالص بنزین سنگاپور ۱۴.۹۲ درصد نسبت به هفته قبل افزایش یافت و به ۲۰۵,۳۷۶ تن رسید.





تحلیل بازار جهانی گازوئیل

- تولید روزانه گازوئیل فوق کم گوگرد ایالات متحده در هفته منتهی به ۲۰ دسامبر به میزان ۲۰۳,۰۰۰ بشکه افزایش یافت و به بالاترین میزان در سه هفته اخیر یعنی ۵.۰۸۷ میلیون بشکه در روز رسید. در حالی که ذخایر کل به میزان ۱.۶۴۲ میلیون بشکه کاهش یافته و به ۱۰۸.۳۹۸ میلیون بشکه که پایین‌ترین میزان در چهار هفته اخیر است رسید.

- واردات گازوئیل به غرب آفریقا و صادرات گازوئیل از پالایشگاه دانگوت نیجریه در ماه نوامبر افزایش یافت. ۱.۳۵۳ میلیون تن گازوئیل در ماه نوامبر به غرب آفریقا وارد شد که افزایش تقریبا ۳ درصدی نسبت به ماه گذشته را نشان می‌دهد.

- بازار گازوئیل فوق‌کم گوگرد آسیا در تاریخ ۲۶ دسامبر به دلیل محدودیت تقاضا در آستانه سال جدید و اعلام اولین سهمیه‌های صادراتی چین برای سال ۲۰۲۵، شاهد افت قیمت بود.





تحلیل بازار آلومینیوم

- در هفته گذشته قیمت آلومینیوم در بورس فلزات لندن با افزایش ۱۸ دلاری به ۲،۵۶۱ دلار بر تن رسید.

- براساس گزارش SMM در چین عواملی از جمله قرار گرفتن در فصل خارج از پیک مصرف آلومینیوم علی‌رغم لغو تخفیف‌های مالیاتی صادراتی منجر به کاهش نرخ عملیاتی صنایع پایین‌دستی گشته که با کاهش حدود ۶۱ درصد ارزیابی گردید. بطور کلی روند پایین تقاضای صنایع پایین دستی ادامه دار و به دلیل سفارشات پایین انتظار می‌رود برخی شرکت‌ها پس از شروع روز سال نو تولید خود را متوقف نموده و زودتر از موعد وارد تعطیلات سال نو چینی گردند که بر بازار آلومینیوم تاثیرگذار است.

- براساس آمار SMM موجودی شمش آلومینیوم داخل چین در هفته اخیر با کاهش ۴۹۰،۰۰۰ تن ارزیابی شد.

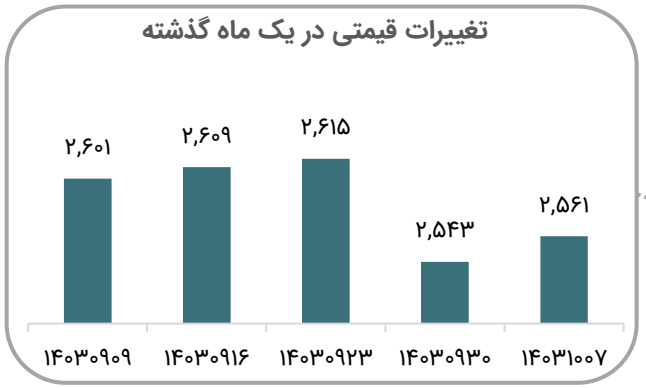

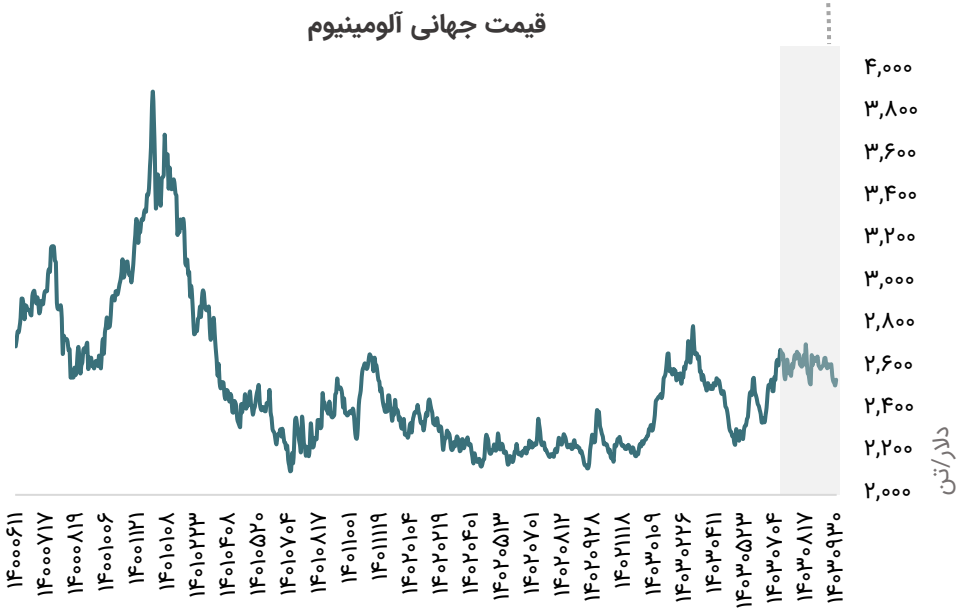

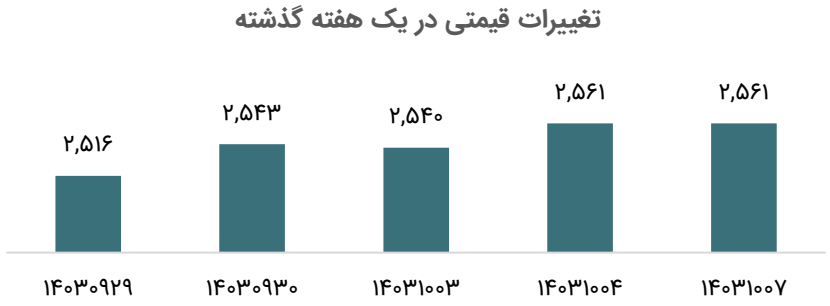

تحلیل بازار مس

- در هفته گذشته قیمت معاملات آتی مس صعودی بود و موجب شد قیمت مس بورس فلزات لندن با افزایش ۳۸ دلاری نسبت به هفته ماقبل خود ۸,۹۹۵ دلار بر تن معامله گردد.

- روند کاهشی PCE آمریکا در ماه نوامبر موجب شد که احتمالات فدرال رزرو مبنی بر کاهش بیشتر نرخ بهره را افزایش دهد. سایر عوامل از جمله کاهش نگرانی‌ها درخصوص تولید ضعیف در آمریکا بر شرایط بازار مس تاثیرگذار بود. با این وجود ابهامات چین درخصوص تعهداتش برای حمایت مالی پیشگیرانه موجب تشدید نگرانی‌ها در بازار کامودیتی‌ها از جمله مس گردیده است.

- آخرین داده‌های منتشر شده PMI در چین حاکی از آن است که فعالیت‌های تولیدی در این منطقه در ماه نوامبر با افزایش جزئی روبرو بوده است و واکنش محدودی به تسهیل مالی از ماه سپتامبر نشان داده است. چشم انداز تولید چین تحت فشار عواملی از جمله تهدیدات اعمال تعرفه‌ها از سوی دولت جدید آمریکا همچنین کاهش تقاضای صنعت چین به عنوان بزرگترین مصرف‌کننده مس جهان قرار دارد.

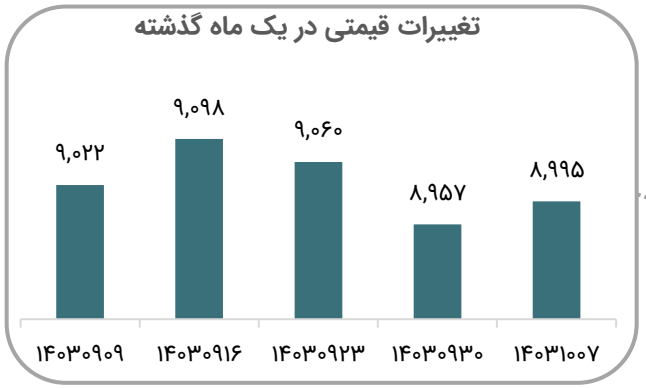



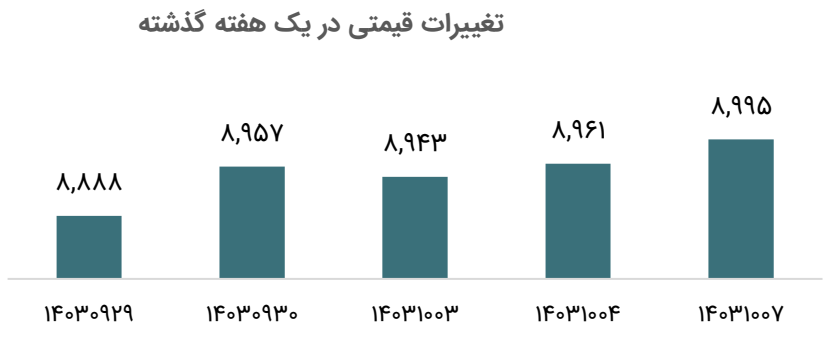

تحلیل بازار روی

- در هفته اخیر قیمت روی در بورس فلزات لندن با افزایش ۶۶ دلاری در ۳،۰۴۱ دلار بر تن بسته شد.

- براساس گزارش SMM در هفته گذشته مصرف صنایع پایین دستی روی متفاوت ارزیابی شد بطوریکه با سرد شدن تدریجی هوا و نزدیک شدن به پایان سال، تولید روی گالوانیزه و اکسید روی کاهش یافت و با فرارسیدن فصل خارج از پیک مصرف برای سفارشات مصرف‌کنندگان نهایی و تعطیلات سال نو میلادی کاهش نرخ عملیاتی تولید اتفاق افتاد. این در شرایطی است که در هفته اخیر تولید آلیاژ روی ریخته‌گری به دلیل تکمیل تعمیر و نگهداری تجهیزات در برخی از کارخانه‌های بزرگ و از سرگیری تولید در برخی شرکت‌ها افزایش یافت که موجب افزایش نرخ عملیاتی تولید گردید.

- براساس گزارش SMM در هفته اخیر ذخایر داخلی شمش روی چین بطور کلی با کاهش ۶۵،۲۰۰ تن ارزیابی شد.



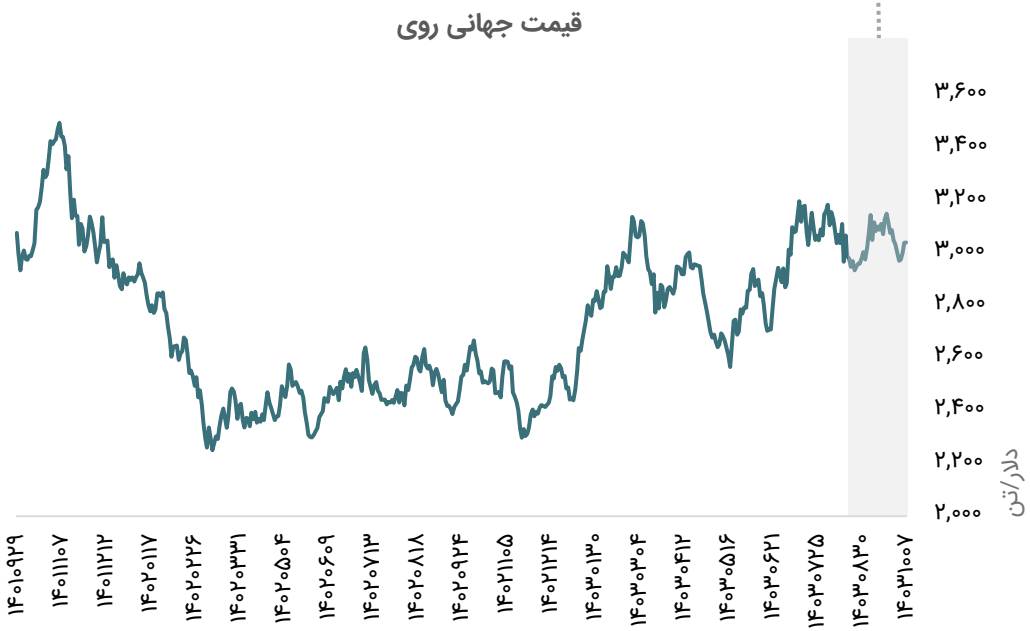

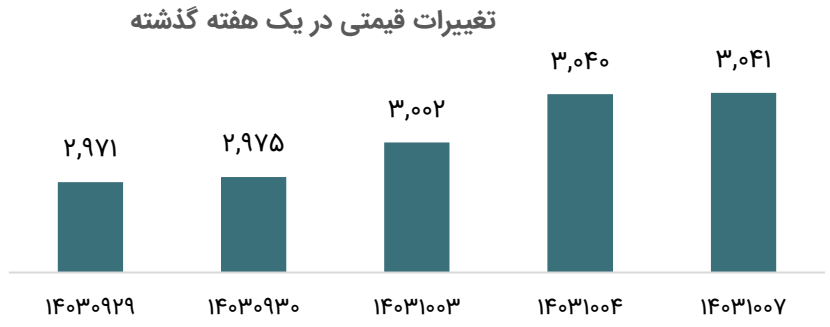

تحلیل بازار سنگ آهن

- در بازار واردات چین، سنگ آهن خلوص ۶۲ درصد از ۱۰۲ دلار هفته قبل به ۱۰۴ دلار هر تن سی‌اف‌آر رسید.
- افزایش ذخایر کارخانه‌های فولاد چین در هفته اخیر تحت تاثیر افـزایش فعالیـت‌هـا در فصـل بهـار بـر رونـد بـازار سنگ آهن تاثیر گذاشت.
- براساس گزارش SMM، انتظار می‌رود در هفته آینده ارسال محموله‌های سنگ آهن از استرالیا افزایش یابد که موجب افزایش جزیی در محموله‌های سنگ آهن جهانی گردد. در طرف مقابل، از آنجایی که کارخانه‌های فولادسازی به تدریج ذخیره‌سازی پیش از تعطیلات را آغاز خواهند نمود این موضوع احتمالا تاحدودی از قیمت سنگ آهن حمایت خواهد نمود هرچندکه انتظار می‌رود قیمت سنگ آهن در هفته آینده نوسانات نزولی را شاهد باشد اما این روند نزولی احتمالا محدود خواهد بود.



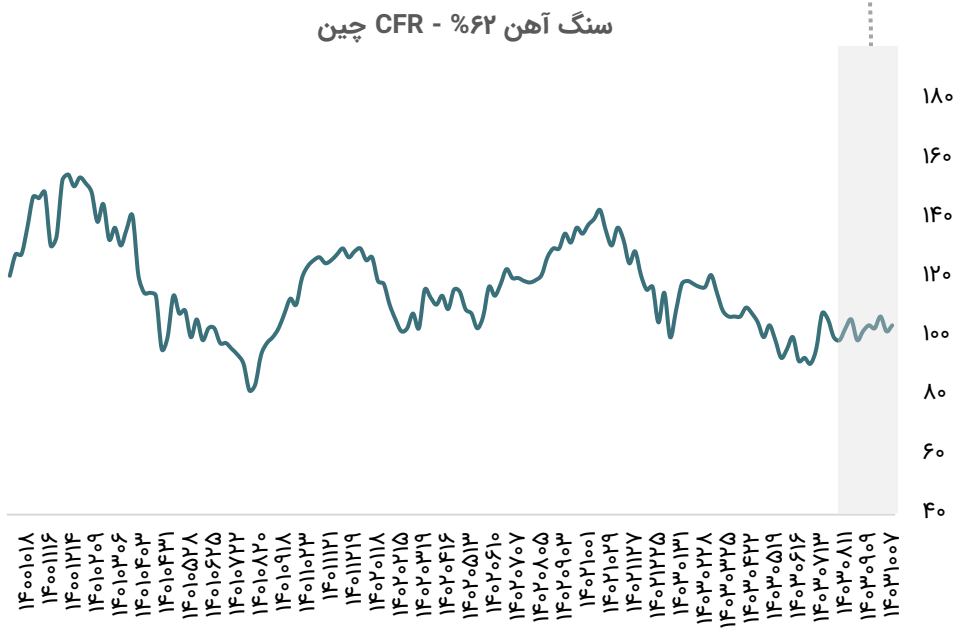

تحلیل بازار بیلت

- هفته گذشته میانگین قیمت بیلت صادراتی فوب دریای سیاه بدون تغییر ۴۴۳ دلار بر تن ارزیابی شد.
- در بازار داخلی بیلت چین با افزایش جزئی ۴۱۹ دلار بر تن معامله شد. بیلت وارداتی به چین نیز هفته گذشته با کاهش به ۳۷۲ دلار بر تن سی‌اف‌آر رسید.
- در بازار واردات جنوب شرق آسیا قیمت بیلت با کاهش ۴۶۴ دلار بر تن سی‌اف‌آر ارزیابی شد.
- در ترکیه میانگین بیلت وارداتی بدون تغییر ۴۶۵ دلار بر تن سی‌اف‌آر معامله شد. بیلت فوب صادراتی ترکیه در محدوده ۵۱۰-۵۰۵ دلار بر تن معامله شد. بیلت داخلی ترکیه نیز در محدوده ۵۲۰-۴۸۵ دلار بر تن معامله شد.
- بیلت فوب صادراتی ایران در محدوده ۴۶۰-۴۵۲ دلار بر تن معامله شد.
- در هند بیلت فوب صادراتی در محدوده ۴۴۰-۴۳۰ دلار بر تن معامله شد. بیلت وارداتی سی‌اف‌ار مانیلا در محدوده ۴۷۰-۴۶۰ دلار بر تن معامله شد.
- بیلت وارداتی سی‌اف‌ار جبل علی امارات متحده در محدوده ۵۱۵-۴۹۵ دلار بر تن معامله شد.

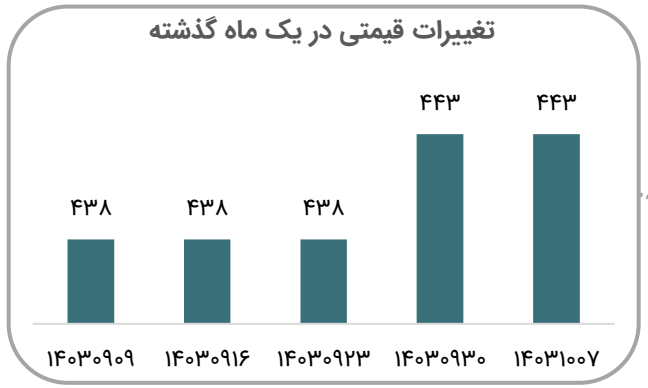

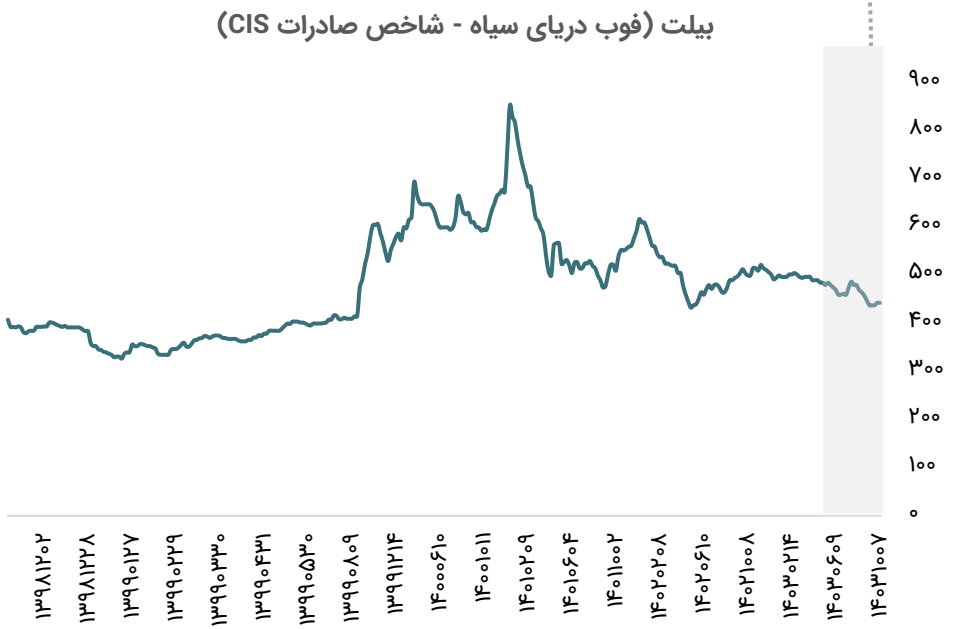

تحلیل بازار ورق گرم

- هفته گذشته ورق گرم صادراتی فوب دریای سیاه بدون تغییر ۵۰۰ دلار بر تن معامله شد.
- میانگین قیمت ورق گرم فوب صادراتی چین به دلیل نگرانی صادرکنندگان درخصوص وضع تعرفه‌های هند بر روی محصولات فولادی، بدون تغییر ۴۷۸ دلار بر تن ارزیابی شد.
- در جنوب شرق آسیا میانگین قیمت ورق گرم وارداتی با کاهش جزئی ۴۸۴ دلار بر تن سی‌اف‌آر ارزیابی شد.
- در بازار داخلی اروپا به دلیل نزدیک شدن به تعطیلات سال نو، ورق گرم بدون تغییر در حدود ۵۸۴ دلار بر تن معامله شد.
- در بازار داخلی امریکا نیز به دلیل محدودیت حجم معاملات در آستانه تعطیلات کریسمس، ورق گرم بدون تغییر در ۶۹۰ دلار هر شورت تن معامله شد.
- در ترکیه ورق گرم فوب صادراتی در محدوده ۵۵۰-۵۳۰ دلار بر تن معامله شد. ورق گرم سی‌اف‌ار وارداتی ترکیه در محدوده ۵۱۵-۵۰۵ دلار بر تن معامله شد. ورق گرم داخلی ترکیه نیز در محدوده ۵۷۰-۵۵۰ دلار بر تن معامله شد.
- ورق گرم وارداتی سی‌اف‌ار جبل علی امارات متحده در محدوده ۵۴۰-۵۰۵ دلار بر تن معامله شد.

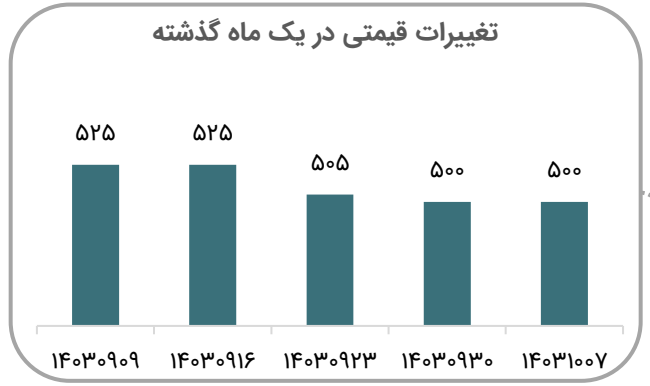

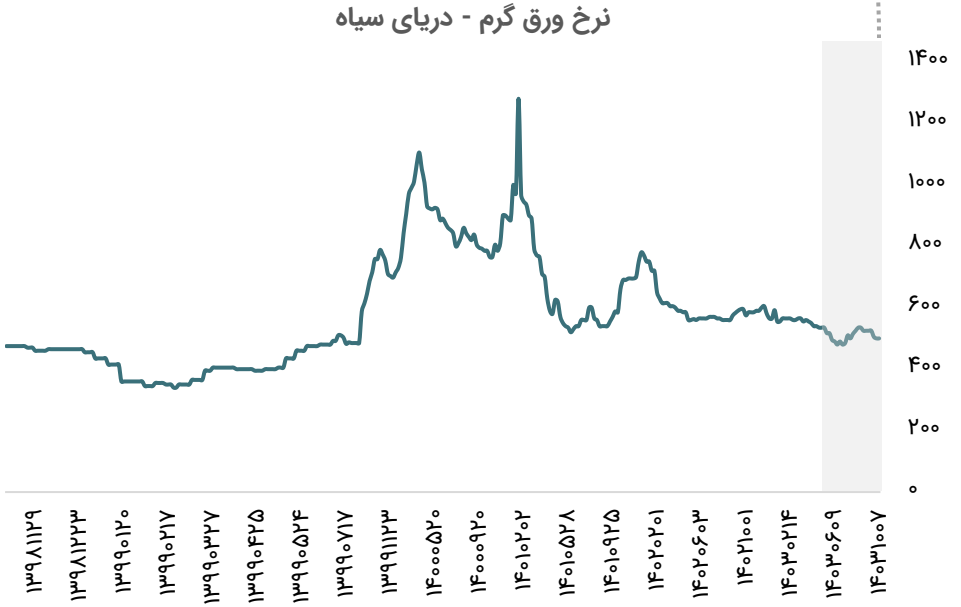

قیمت جهانی محصولات کشاورزی

قیمت جهانی گندم (سنت بر بوشل)



قیمت جهانی شکر (سنت بر پوند)



قیمت جهانی ذرت (سنت بر بوشل)



قیمت جهانی سویا (سنت بر بوشل)



نمودار قیمت پایه (دلار) محصولات پتروشیمی بورس کالا

نام محصول	قیمت ۹دی (ریال)	قیمت ۲دی (ریال)	مقدار تغییر	درصد تغییر
پارازایلین	۴۶۷،۱۸۱	۴۵۰،۷۵۵	۱۶،۴۲۶	۳.۶%
آلکیل بنزن خطی	۸۴۱،۹۸۱	۸۱۲،۳۷۷	۲۹،۶۰۴	۳.۶%
پلی اتیلن سنگین بادی BL۳	۴۹۹،۷۵۰	۴۸۲،۱۷۸	۱۷،۵۷۲	۳.۶%
پلی اتیلن سبک خطی	۵۷۰،۳۴۹	۵۱۱،۶۹۴	۵۸،۶۵۵	۱۱.۵%
متانول	۱۵۱،۲۹۰	۱۴۵،۹۷۰	۵،۳۲۰	۳.۶%
سود کاستیک	۱۳۱،۹۵۸	۱۲۷،۳۱۸	۴،۶۴۰	۳.۶%
اسید استیک	۲۰۶،۹۶۶	۱۹۹،۶۸۸	۷،۲۷۸	۳.۶%
بنزن	۵۲۰،۳۷۰	۵۰۲،۰۷۴	۱۸،۲۹۶	۳.۶%
اوره گرانوله	۱۹۲،۶۴۵	۱۸۵،۹۲۸	۶،۷۱۷	۳.۶%
استایرن مونومر	۶۱۴،۲۱۰	۵۹۲،۶۱۴	۲۱،۵۹۶	۳.۶%

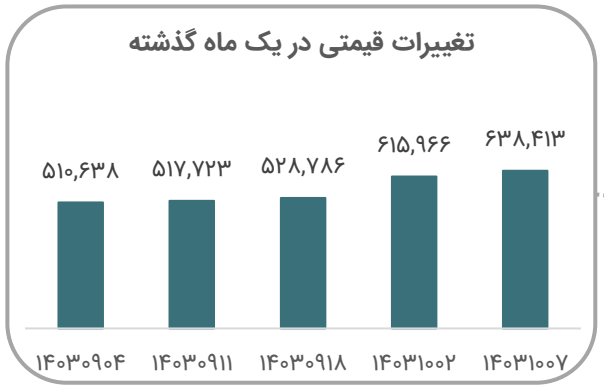

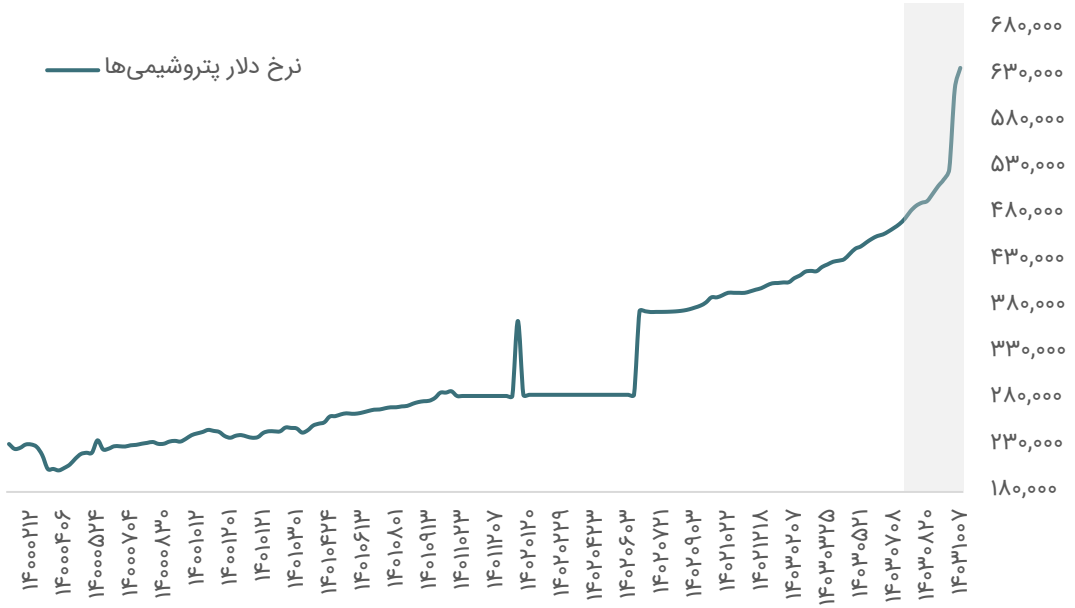

کارگزاری بانک ملت

bank mellat brokerage co.

Mellatcollege

Mellatcollege