کارگزاری بانک ملت
bank mellat brokerage co.



هفته‌نامه تحلیلی بازار سرمایه

هفته منتهی به ۱۴ دی ۱۴۰۳

فهرست مطالب

- مهم‌ترین رویدادهای سیاسی و اقتصادی در هفته اخیر ۳
- بررسی وضعیت بازار در هفته‌ی اخیر ۵
- شاخص کل ۶
- ارزش معاملات خرد سهام ۷
- روند P/E-ttm بازار ۸
- ورود و خروج پول حقیقی به سهام حق و تقدم ۹
- ورود و خروج پول حقیقی به صندوق‌های درآمد ثابت ۱۰
- روند نرخ بهره بین بانکی ۱۱
- ترین‌های بازار در هفته اخیر ۱۲
- بازدهی اوراق با درآمد ثابت ۱۴
- اخبار بورس کالا در هفته اخیر ۱۵
- وضعیت سایر بازارها ۱۶
- تقویم اقتصادی ۱۷
- مجامع عادی سالیانه هفته جاری ۱۸
- پیش‌بینی بازار در هفته آتی ۱۹
- تحلیل تکنیکال شاخص‌های بازار ۲۰

مهم‌ترین رویدادهای سیاسی و اقتصادی در هفته اخیر

- **عرضه اولیه ۱۵ درصد سهام نساجی بابکان یکشنبه ۱۶ دی ماه:**



دهمین شرکت جدید سال با عرضه اولیه ۱۵ درصد سهام نساجی بابکان طی دو مرحله به روش ترکیبی، ۱۶ دی در فرابورس وارد می شود. بر اساس این گزارش، ۱۳۵ میلیون سهم معادل ۱۵ درصد سهام "نبابک" در دو مرحله با قیمت ارزش گذاری ۸,۴۰۱ ریالی در بازار نوآفرین فرابورس عرضه می شود که در مرحله اول ۴۵ میلیون سهم معادل ۵ درصد با حداکثر سهمیه ۴۵۰ هزار سهمی به سرمایه گذاران واجد شرایط به روش حراج عرضه می شود. در مرحله دوم، ۹۰ میلیون سهم معادل ۱۰ درصد دیگر همان روز با حداکثر سهمیه ۱۸۰ سهمی به سهامداران حقیقی و حقوقی به روش قیمت ثابت کشف شده تعلق می گیرد. مشاور عرضه هم کارگزاری فیروزه آسیا و متعهد خرید تامین سرمایه کیمیا است. خریداران سهام در مرحله دوم عرضه اولیه به تعداد تخصیص داده شده در آن روز دارای اختیار فروش تبعی این سهام با قیمت اعمال ۳۰ درصد بالاتر از قیمت کشف شده روز عرضه اولیه در سررسید ۱۶ دی سال ۱۴۰۴ خواهند بود.

- **نقدینگی ۲۸ درصد دیگر بیشتر شد و به ۹ هزار و ۳۹۲ هزار میلیارد تومان رسید:**



بانک مرکزی با انتشار گزارشِ از آخرین شاخص های اقتصادی، اعلام کرد: حجم نقدینگی در پایان آبان به ۹ هزار و ۳۹۲ هزار میلیارد تومان افزایش یافت که ۲۸.۱ و ۱۹.۲ درصد نسبت به آبان و اسفند سال قبل بیشتر است. براساس این گزارش، سهم پول از نقدینگی ۲ هزار و ۲۵۰ هزار میلیارد تومان و سهم شبه پول نیز ۷ هزار و ۱۴۱ هزار میلیارد تومان برآورد شده است. پایه پولی هم در آبان با رشد ۲۰.۷ درصدی نسبت به سال قبل به بیش از هزار و ۲۰۴ هزار میلیارد تومان رسید. بیش از ۱۸۸ هزار میلیارد تومان از پایه پولی مربوط به اسکناس و مسکوک دست افراد و مابقی بعنوان سپرده های بانک ها نزد بانک مرکزی است. همچنین ضریب فزاینده نقدینگی به‌عنوان شاخصی که با در نظرگرفتن رقم پایه پولی، حجم نقدینگی را تشکیل می‌دهد به ۷.۷۹۷ رسیده که نسبت به پایان سال قبل ۶.۲ درصد بیشتر است.

- **نرخ سود بازار بین بانکی بدون تغییر در ۲۳.۹۴ درصد ثابت ماند:**



طبق اعلام بانک مرکزی، نرخ سود بازار بین بانکی بدون تغییر نسبت به آخرین نرخ هفتگی ۲۳.۹۴ درصد اعلام شد. همچنین نرخ ریپو همانند هفته‌های گذشته ۲۳ درصد اعلام گردید.

مهم‌ترین رویدادهای سیاسی و اقتصادی در هفته اخیر

- **"سیسکو" با ۳۲۹۴ ریال کشف قیمت شد:**



با آغاز فرآیند عرضه اولیه ۷ درصد از سهام شرکت فولاد سیرجان ایرانیان به عنوان نهمین شرکت جدید سال در نهایت هر سهم "سیسکو" ۳۲۹۴ ریال کشف قیمت شد. بر اساس این گزارش این عرضه شامل ۵ میلیارد و ۹۵۰ میلیون سهم "سیسکو" با محدوده قیمتی ۲۹۲۲ تا ۳,۲۹۴ ریالی هر سهم و سهمیه ۲۰ هزار سهمی هر فرد حقیقی و حقوقی بود که به هر کد معاملاتی، ۵,۱۲۰ سهم تخصیص داده شد. به این ترتیب، یک میلیون و ۴۴۷ هزار و ۴۲۵ نفر خریدار "سیسکو" شدند تا رکورد خریداران عرضه اولیه شرکت برق و انرژی پیوند گستر پارس با ۵ میلیون و ۵۹۴ هزار و ۱۰ نفر خریدار در ۱۲ شهریور سال ۹۹ همچنان پابرجا بماند.

- **برترین‌های هفته اخیر در بورس کالای ایران اعلام شد:**



آمار معاملات بازار فیزیکی بورس کالای ایران نشان می‌دهد در هفته منتهی به ۱۴ دی ماه بالغ بر ۲ میلیون و ۴۸۹ هزار تن انواع کالا و محصول به ارزش بیش از ۳۴ هزار میلیارد تومان معامله شد همچنین ارزش معاملات ۱۰ شرکت برتر به بیش از ۱۴ هزار میلیارد تومان رسید. برترین‌های بورس کالای ایران براساس ارزش فروش شرکت‌ها شامل: فولاد مبارکه اصفهان با معامله ۶۸ هزار و ۵۰ تن انواع ورق به ارزش ۳ هزار و ۱۰۲ میلیارد تومان در رتبه نخست ایستاد. ملی صنایع مس ایران با فروش ۵ هزار و ۴۳۹ انواع انواع مس، سولفور مولیبدن و کنسانتره فلزات گرانبها به ارزش ۲ هزار و ۵۹۸ میلیارد تومان دوم شد. شرکت معدنی و صنعتی چادرملو با فروش ۲۳۰هزار تن آهن اسفنجی، شمش بلوم، کنسانتره و گندله سنگ آهن به ارزش هزار و ۴۹۵ میلیارد تومان در جایگاه سوم ایستاد. پالایش نفت اصفهان با فروش ۵۵ هزار ۲۵ تن گوگرد، لوب کات و وکیوم باتوم به ارزش هزار و ۳۹۳میلیارد تومان رتبه چهارم را به خود اختصاص داد. فولاد خوزستان با فروش ۴۲ هزار و ۲۲۰ تن آرگون، تختال و شمش به ارزش هزار و ۱۰۸ میلیارد تومان رتبه پنجم را به خود اختصاص داد.

- **حمایت ۱۴ همتی صندوق تثبیت از بازار سرمایه اعلام شد:**



بر اساس آخرین آمار ارایه شده از صندوق تثبیت بازار سرمایه، در دوره ۹ماهه سال ۱۴۰۳ در ۶۸ درصد روزهای کاری (معادل ۱۲۰ روز) با خرید سهام با ارزشی بالغ بر ۱۴۱,۴۸۹ هزار میلیارد ریال (حدود ۱۴/۱ همت) فعال بوده است. همچنین، ارزش کل سهام فروخته شده در دوره مورد گزارش معادل ۹۱,۴۴۱ هزار میلیارد ریال بوده که ۲۲,۰۹۶ هزار میلیارد ریال آن به صورت خرد (حدود ۱/۷ همت از فروش‌های خرد در آذرماه صورت گرفته است) و ۶۹,۳۴۳ هزار میلیارد ریال آن به صورت بلوک عرضه شده است.

بررسی وضعیت بازار در هفته‌ی اخیر

شرح وقایع

شاخص کل بورس در پایان هفته اخیر، بر ارتفاع ۲،۷۸۸،۲۱۰ واحد قرار گرفت و افت هفتگی ۲.۱ درصدی را ثبت کرد اما شاخص کل هم‌وزن رشد ۰.۳ درصدی داشت و بر ارتفاع ۸۵۲،۳۹۶ واحد ایستاد. ارزش معاملات خرد رشد ۳.۶ درصدی داشت و حدود ۴۷،۱۶۰ میلیارد تومان ثبت شد. میانگین ارزش معلات خرد سهام و حق تقدم با رشد ۳.۶ درصدی از ۹،۱۰۶ میلیارد تومان به ۹،۴۳۲ میلیارد تومان رسید. میانگین ارزش معاملات خرد از ابتدای سال ۱۴۰۳ تاکنون ۳،۵۴۸ میلیارد تومان بوده است. در هفته گذشته، شاهد تغییر رویکرد خریداران از نمادهای بزرگ و شاخص‌ساز به نمادهای کوچک و متوسط بودیم که این امر، باعث بازدهی بهتر شاخص هم‌وزن نسبت به شاخص کل شد. همچنین در این هفته، شاهد انتشار گزارشات آذرماه شرکت‌ها بودیم و شرکت‌هایی که تغییر نرخ دلار آنها در فروششان نشان داده شده بود، با تقاضای خوبی مواجه شدند.در این هفته، بیشترین بازدهی را در بین صنایع فعال در بازار، گروه "محصولات چوبی"، "دارویی" و "محصولات فلزی" همچنین بیشترین بازدهی در بین نمادهای فعال در بازار نیز به ترتیب به "بپویا"، "سرود" و "ثامان" اختصاص داشت.

تغییرات هفتگی شاخص ها

شرح	مقدار ابتدای هفته	مقدار انتهای هفته	تغییرات واحد	درصد تغییرات
شاخص کل (واحد)	۲،۸۴۸،۹۰۰	۲،۷۸۸،۲۱۰	-۶۰،۶۹۰	۲.۱%
شاخص هم وزن (واحد)	۸۴۹،۴۴۸	۸۵۲،۳۹۶	۲،۹۴۸	۰.۳%
ارزش معاملات خرد سهام و حق تقدم (میلیارد تومان)	۴۷،۱۶۰		۱،۶۳۰	۳.۶%

شاخص کل

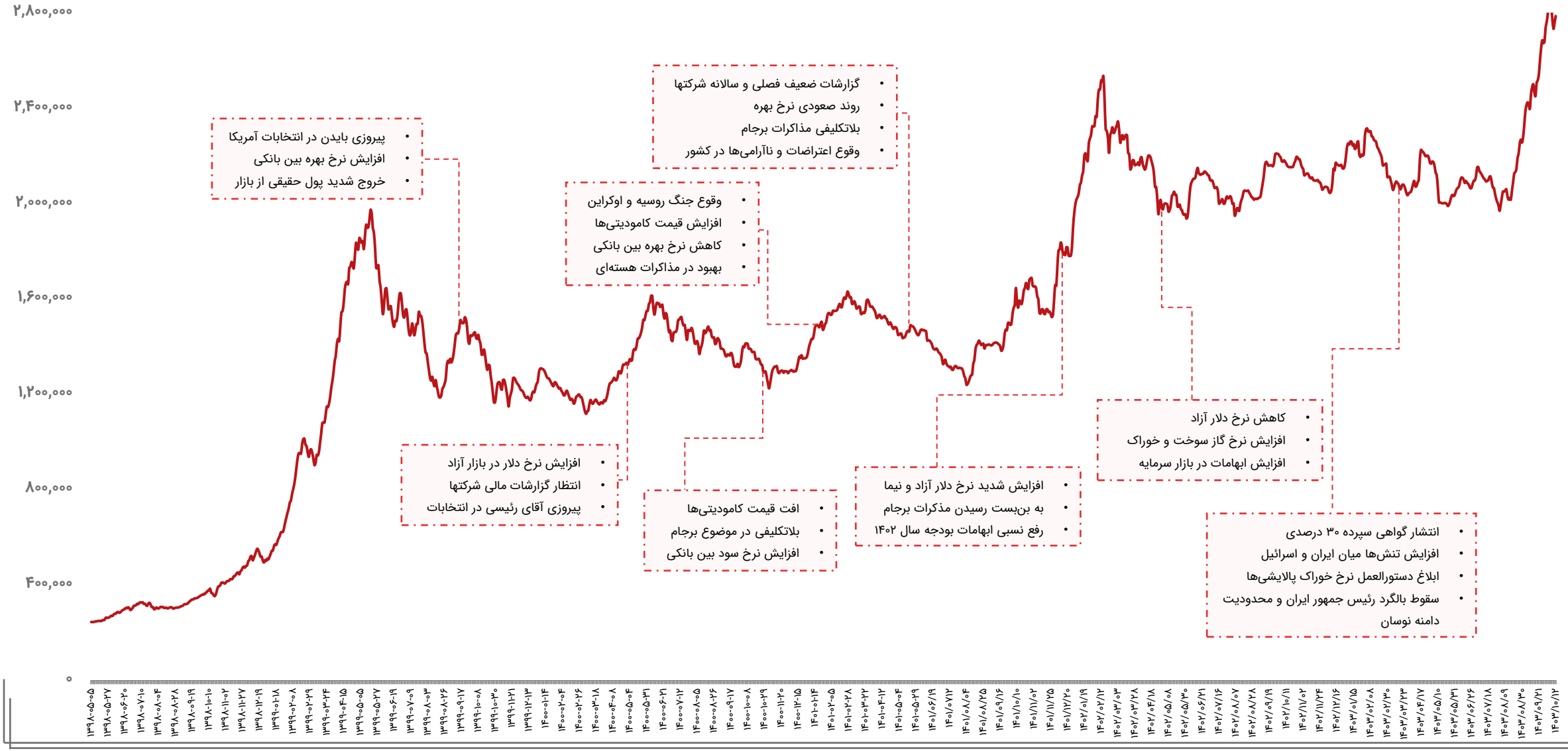
۲,۸۰۰,۰۰۰
۲,۴۰۰,۰۰۰
۲,۰۰۰,۰۰۰
۱,۶۰۰,۰۰۰
۱,۲۰۰,۰۰۰
۸۰۰,۰۰۰
۴۰۰,۰۰۰
۰
• پیروزی بایدن در انتخابات آمریکا
• افزایش نرخ بهره بین بانکی
• خروج شدید پول حقیقی از بازار
• افزایش نرخ دلار در بازار آزاد
• انتظار گزارشات مالی شرکتها
• پیروزی آقای رئیسی در انتخابات
• وقوع جنگ روسیه و اوکراین
• افزایش قیمت کامودیتی‌ها
• کاهش نرخ بهره بین بانکی
• بهبود در مذاکرات هسته‌ای
• افت قیمت کامودیتی‌ها
• بلاتکلیفی در موضوع برجام
• افزایش نرخ سود بین بانکی
• گزارشات ضعیف فصلی و سالانه شرکتها
• روند صعودی نرخ بهره
• بلاتکلیفی مذاکرات برجام
• وقوع اعتراضات و ناآرامی‌ها در کشور
• افزایش شدید نرخ دلار آزاد و نیما
• به بن‌بست رسیدن مذکرات برجام
• رفع نسبی ابهامات بودجه سال ۱۴۰۲
• کاهش نرخ دلار آزاد
• افزایش نرخ گاز سوخت و خوراک
• افزایش ابهامات در بازار سرمایه
• انتشار گواهی سپرده ۳۰ درصدی
• افزایش تنش‌ها میان ایران و اسرائیل
• ابلاغ دستورالعمل نرخ خوراک پالایشی‌ها
• سقوط بالگرد رئیس جمهور ایران و محدودیت دامنه نوسان

ارزش معاملات خرد سهام

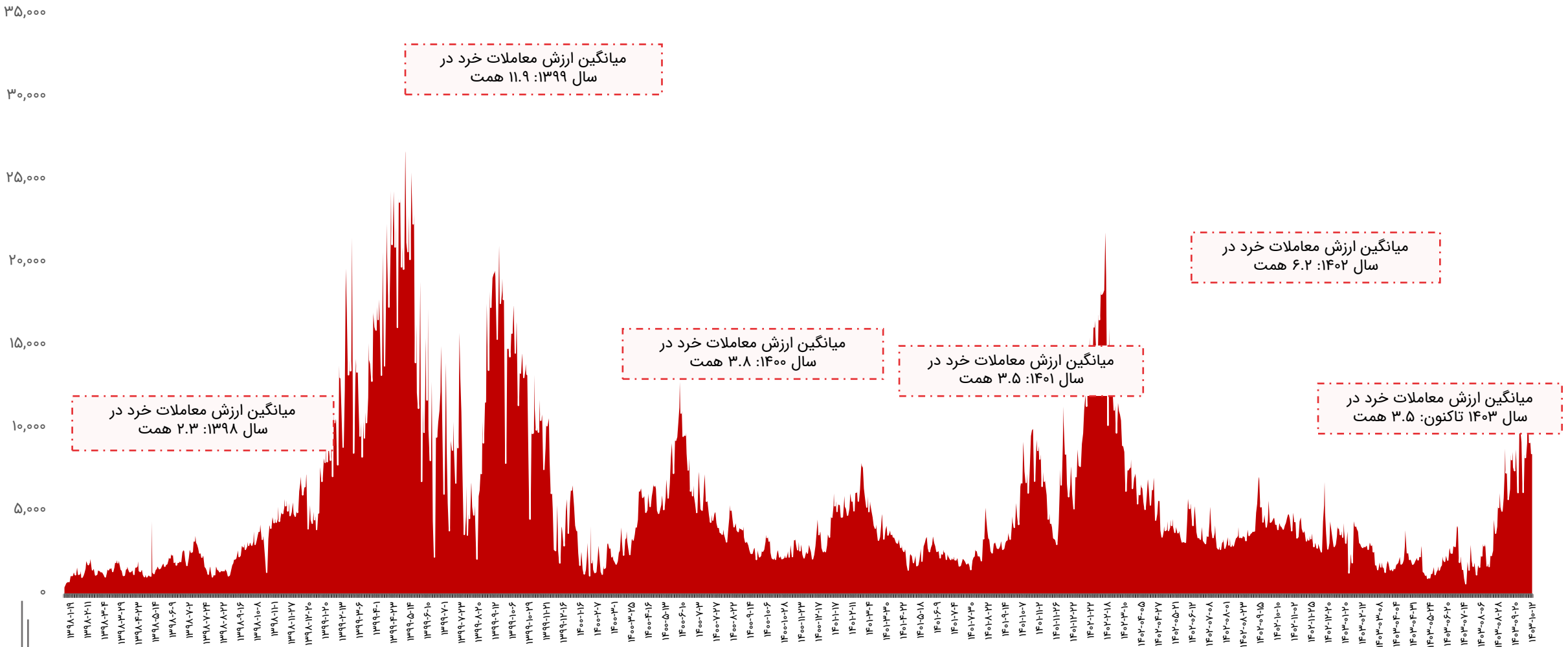

روند P/E-ttm بازار

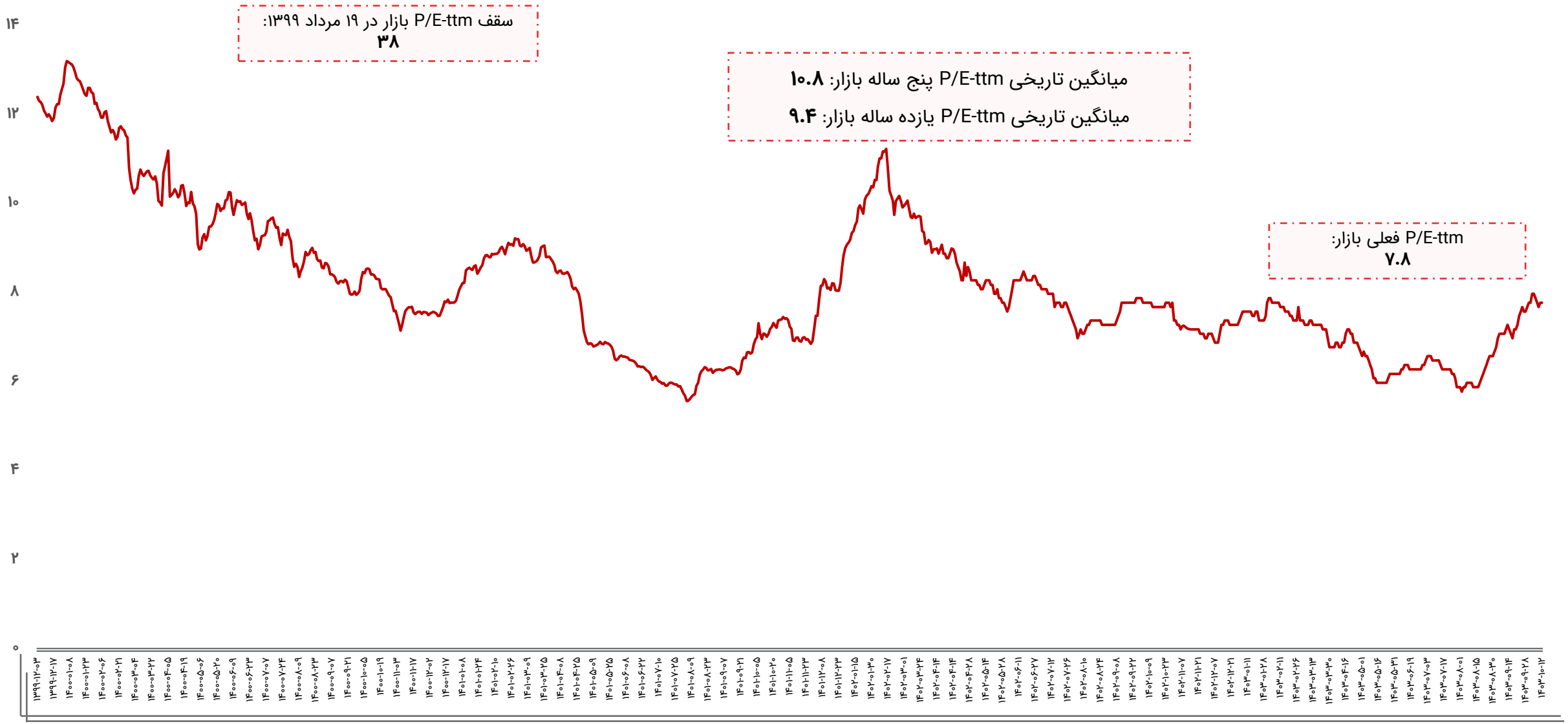

ورود و خروج پول حقیقی به سهام حق و تقدم

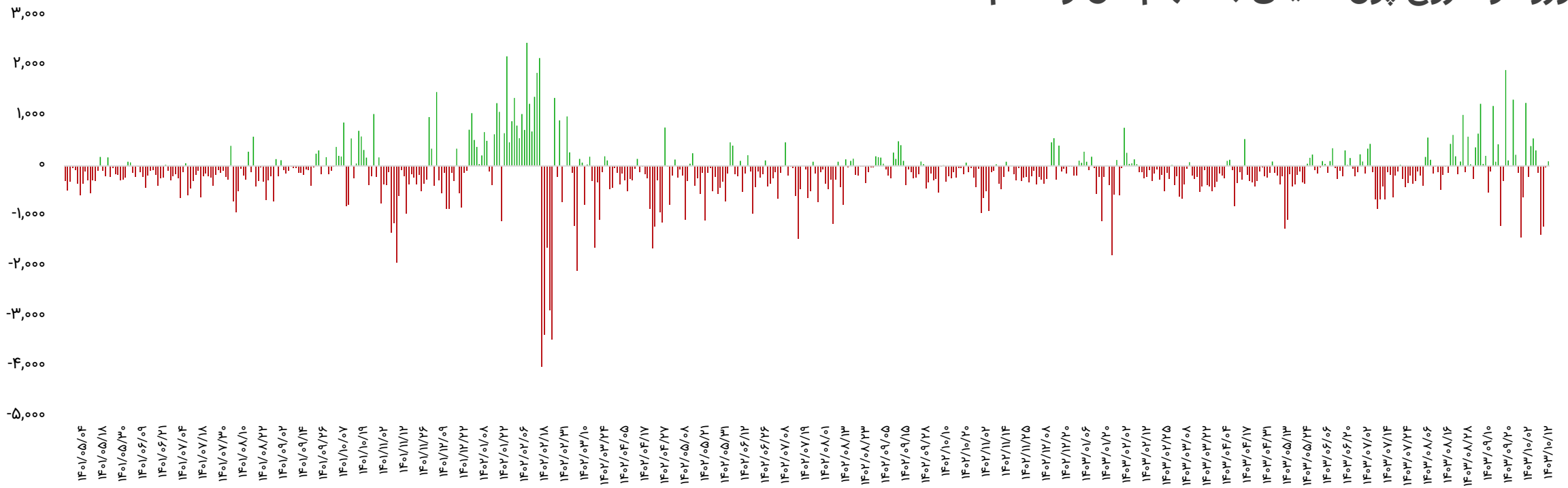

بازه زمانی	تعداد روز معاملاتی	ورود پول (میلیارد تومان)
سالیانه (۱۴۰۲/۱۰/۱۲ تا ۱۴۰۳/۱۰/۱۲)	۲۳۹	-۲۹،۷۴۳
ماهیانه (۱۴۰۳/۰۹/۱۲ تا ۱۴۰۳/۱۰/۱۲)	۲۳	۱،۲۶۴
هفتگی(۱۴۰۳/۱۰/۰۸ تا ۱۴۰۳/۱۰/۱۲)	۵	-۲،۶۵۰

تاریخ	ورود پول (میلیارد تومان)
۱۴۰۳/۱۰/۰۸	-۱۳۷
۱۴۰۳/۱۰/۰۹	-۱،۳۷۴
۱۴۰۳/۱۰/۱۰	-۱،۲۰۱
۱۴۰۳/۱۰/۱۱	-۳۰
۱۴۰۳/۱۰/۱۲	۹۲
جمع	-۲،۶۵۰

ورود و خروج پول حقیقی به صندوق‌های درآمد ثابت

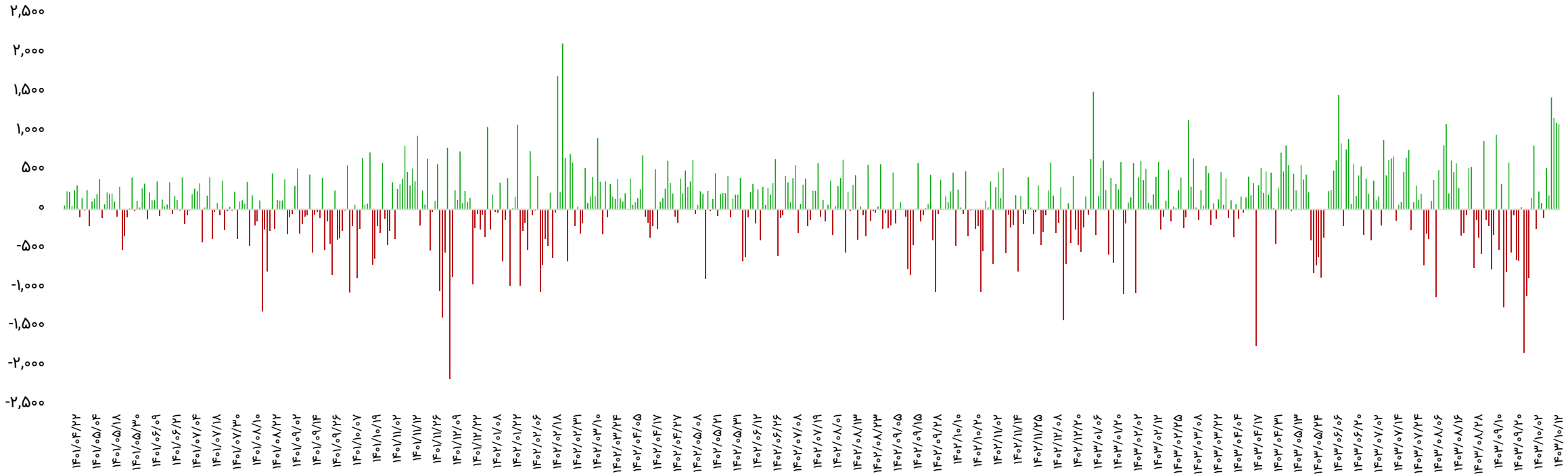

بازه زمانی	تعداد روز معاملاتی	ورود پول (میلیارد تومان)
سالیانه (۱۴۰۲/۱۰/۱۲ تا ۱۴۰۳/۱۰/۱۲)	۲۳۹	۲۰،۷۰۱
ماهیانه (۱۴۰۳/۰۹/۱۲ تا ۱۴۰۳/۱۰/۱۲)	۲۳	-۷۳۰
هفتگی(۱۴۰۳/۱۰/۰۸ تا ۱۴۰۳/۱۰/۱۲)	۵	۴،۹۸۳

تاریخ	ورود پول (میلیارد تومان)
۱۴۰۳/۱۰/۰۸	۱۸۰
۱۴۰۳/۱۰/۰۹	۱،۴۳۱
۱۴۰۳/۱۰/۱۰	۱،۱۷۳
۱۴۰۳/۱۰/۱۱	۱،۱۰۹
۱۴۰۳/۱۰/۱۲	۱،۰۹۰
جمع	۴،۹۸۳

روند نرخ بهره بین بانکی

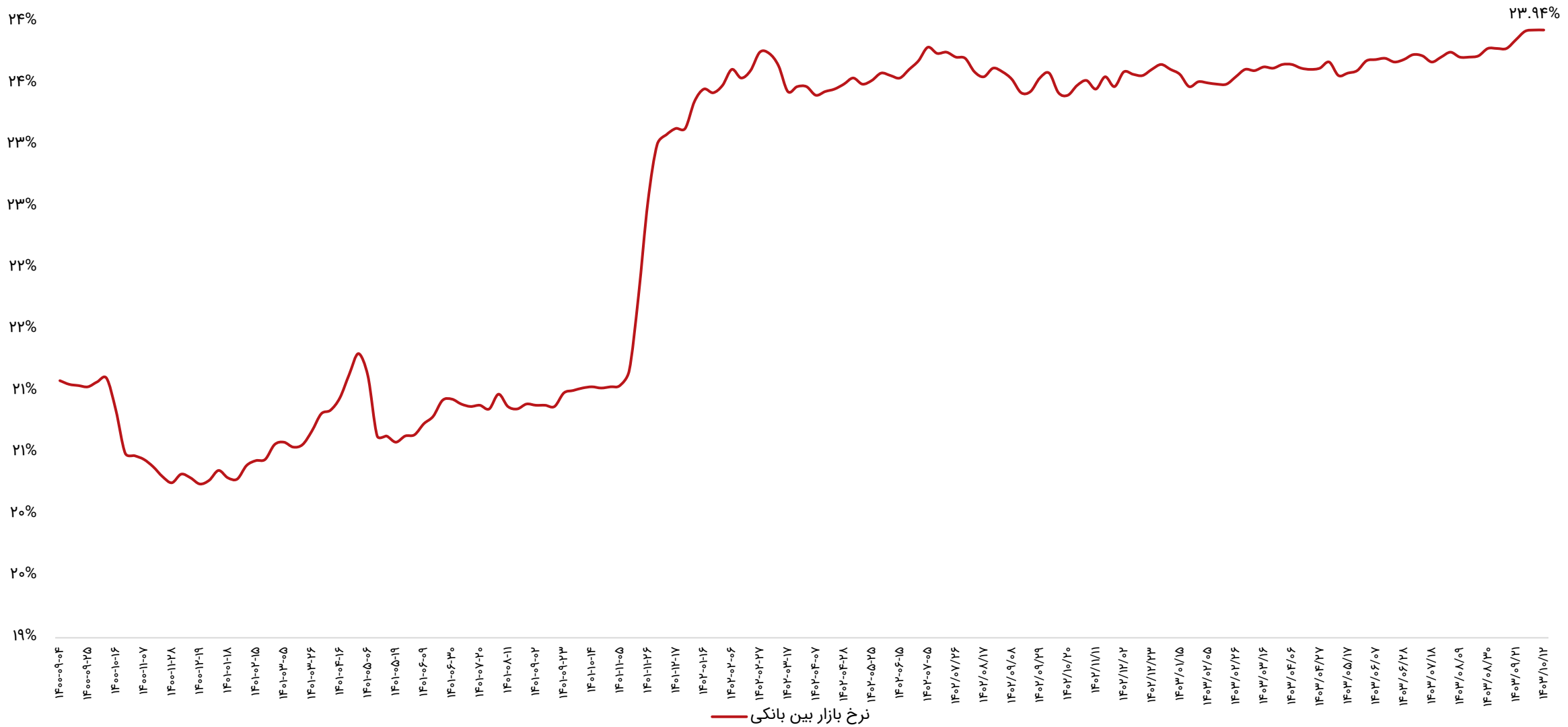

ترین‌های بازار در هفته اخیر

پر بازده‌ترین صنایع

رتبه	صنعت	درصد بازدهی با احتساب آورده
۱	محصولات چوبی	۵.۳
۲	دارویی	۱.۷
۳	محصولات فلزی	۱.۱
۴	پیمانکاری صنعتی	۱.۱
۵	بانکها و موسسات اعتباری	۰.۶

کم بازده‌ترین صنایع

رتبه	صنعت	درصد بازدهی با احتساب آورده
۱	استخراج زغال سنگ	-۵.۸
۲	محصولات چرمی	-۴.۸
۳	خودرو و قطعات	-۴.۵
۴	چند رشته‌ای صنعتی	-۴.۱
۵	منسوجات	-۳.۹

پر بازده‌ترین نمادها

رتبه	شرکت	نماد	بازدهی (درصد)
۱	دانش بنیان پویا نیرو	بپویا	۴۰.۷
۲	سیمان شاهرود	سرود	۴۰.۴
۳	سر. سامان گستر اصفهان	ثامان	۱۵.۸
۴	معادن مس تکنار	تکنار	۱۵.۶
۵	شیمیایی فارس	شفارس	۱۵.۵

کم بازده‌ترین نمادها

رتبه	شرکت	نماد	بازدهی (درصد)
۱	سر. نفت و گاز تامین	تاپیکو	-۱۲.۶
۲	فرانسوز یزد	کایزد	-۱۱.۷
۳	گوشت مرغ ماهان	زماهان	-۱۱.۱
۴	زغال سنگ پروده طبس	کزغال	-۱۰.۹
۵	سر. تامین اجتماعی	شستا	-۱۰.۹

ترین‌های بازار در هفته اخیر

بیشترین ارزش معاملات به تفکیک صنایع

رتبه	صنعت	ارزش معاملات (میلیاردتومان)
۱	خودرو و قطعات	۷،۱۰۵
۲	بانکها و موسسات اعتباری	۶،۸۸۵
۳	فلزات اساسی	۶،۲۳۲
۴	شیمیایی	۴،۹۴۵
۵	فرآورده‌های نفتی	۳،۴۰۹

کمترین ارزش معاملات به تفکیک صنایع

رتبه	صنعت	ارزش معاملات (میلیاردتومان)
۱	چاپ	۱۱
۲	محصولات چرمی	۳۰
۳	منسوجات	۸۳
۴	وسایل ارتباطی	۸۸
۵	خرده فروشی	۹۰

نمادهای با کمترین P/E

نماد	قیمت (ریال)	P/E
وبملت	۳،۳۱۴	۱.۷
وتجارت	۲،۰۷۳	۲.۱
ونوین	۴،۵۱۵	۲.۷
حفاری	۴،۹۶۵	۳.۲
بهپاک	۴،۶۴۵	۳.۳
های وب	۷۹۹	۳.۷
سامان	۱،۸۶۹	۳.۷
وخاور	۳،۲۹۸	۳.۸
وپاسار	۲،۷۶۶	۳.۹
خزامیا	۴،۵۵۶	۳.۹

بازدهی اوراق با درآمد ثابت

نماد	قیمت اسمی	نوع	سررسید	روز تا سررسید	تعداد انتشار	قیمت پایانی	YTM(last)
اخزا۰۰۲	۱,۰۰۰,۰۰۰	اسناد خزانه	۱۴۰۳-۱۰-۲۴	۹	۱۰۰,۰۰۰,۰۰۰	۹۹۸,۳۳۰	۳۸.۵۱%
اخزا۰۰۹	۱,۰۰۰,۰۰۰	اسناد خزانه	۱۴۰۳-۱۱-۰۱	۱۶	۶۰,۰۰۰,۰۰۰	۹۸۶,۵۰۰	۳۶.۳۵%
اخزا۲۰۳	۱,۰۰۰,۰۰۰	اسناد خزانه	۱۴۰۵-۰۸-۱۸	۶۷۴	۵۰,۰۰۰,۰۰۰	۵۸۵,۷۸۰	۳۳.۹۳%
اخزا۱۰۱	۱,۰۰۰,۰۰۰	اسناد خزانه	۱۴۰۴-۰۳-۲۵	۱۶۲	۱۵۰,۰۰۰,۰۰۰	۸۷۸,۰۵۰	۳۳.۸۹%
اخزا۱۰۹	۱,۰۰۰,۰۰۰	اسناد خزانه	۱۴۰۴-۰۸-۲۵	۳۱۶	۱۰۰,۰۰۰,۰۰۰	۷۷۹,۱۸۰	۳۳.۶۳%
اخزا۱۰۷	۱,۰۰۰,۰۰۰	اسناد خزانه	۱۴۰۴-۰۷-۱۳	۲۷۴	۷۰,۰۰۰,۰۰۰	۸۰۳,۰۱۰	۳۳.۵۰%
اخزا۲۱۲	۱,۰۰۰,۰۰۰	اسناد خزانه	۱۴۰۵-۰۹-۱۶	۷۰۲	۱۹۰,۰۰۰,۰۰۰	۵۷۴,۸۵۰	۳۳.۴۸%
اخزا۲۱۱	۱,۰۰۰,۰۰۰	اسناد خزانه	۱۴۰۵-۰۷-۲۰	۶۴۶	۱۵۰,۰۰۰,۰۰۰	۵۹۵,۸۰۰	۳۳.۴۶%
اخزا۲۱۰	۱,۰۰۰,۰۰۰	اسناد خزانه	۱۴۰۵-۱۱-۱۲	۷۵۸	۳۰۰,۰۰۰,۰۰۰	۵۴۹,۳۴۰	۳۳.۴۵%
اخزا۱۰۸	۱,۰۰۰,۰۰۰	اسناد خزانه	۱۴۰۴-۰۷-۲۷	۲۸۸	۵۰,۰۰۰,۰۰۰	۷۹۶,۴۶۰	۳۳.۴۲%
اخزا۱۰۳	۱,۰۰۰,۰۰۰	اسناد خزانه	۱۴۰۴-۰۵-۱۹	۲۱۸	۵۰,۰۰۰,۰۰۰	۸۴۱,۰۸۰	۳۳.۳۴%
اخزا۲۰۷	۱,۰۰۰,۰۰۰	اسناد خزانه	۱۴۰۴-۰۹-۱۰	۳۳۱	۱۵۰,۰۰۰,۰۰۰	۷۶۹,۶۹۰	۳۳.۳۱%
اخزا۱۰۴	۱,۰۰۰,۰۰۰	اسناد خزانه	۱۴۰۴-۰۹-۱۶	۳۳۷	۱۶۰,۰۰۰,۰۰۰	۷۶۷,۱۳۰	۳۳.۱۹%
اخزا۲۰۲	۱,۰۰۰,۰۰۰	اسناد خزانه	۱۴۰۵-۰۹-۲۳	۷۰۹	۱۵۰,۰۰۰,۰۰۰	۵۷۱,۸۴۰	۳۳.۱۹%
اخزا۲۱۳	۱,۰۰۰,۰۰۰	اسناد خزانه	۱۴۰۵-۱۰-۲۱	۷۳۷	۱۵۰,۰۰۰,۰۰۰	۵۶۱,۰۰۰	۳۳.۱۹%
اخزا۲۰۸	۱,۰۰۰,۰۰۰	اسناد خزانه	۱۴۰۴-۱۲-۱۱	۴۲۲	۱۵۰,۰۰۰,۰۰۰	۷۱۸,۶۰۰	۳۳.۱۸%
اخزا۱۰۵	۱,۰۰۰,۰۰۰	اسناد خزانه	۱۴۰۴-۱۰-۱۴	۳۶۵	۱۰۰,۰۰۰,۰۰۰	۷۴۷,۰۱۰	۳۳.۱۵%
اخزا۲۰۱	۱,۰۰۰,۰۰۰	اسناد خزانه	۱۴۰۵-۰۳-۲۵	۵۲۷	۱۵۰,۰۰۰,۰۰۰	۶۶۲,۰۳۰	۳۳.۰۷%
اخزا۲۰۴	۱,۰۰۰,۰۰۰	اسناد خزانه	۱۴۰۵-۱۰-۲۱	۷۳۷	۲۰۰,۰۰۰,۰۰۰	۵۶۳,۹۱۰	۳۲.۶۸%

اخبار بورس کالا در هفته اخیر

- **بهینه سازی فرآیندهای معاملاتی بورس کالا با حراج همزمان:**

حراج همزمان مدل جدیدی از حراج حضوری در بورس‌کالای ایران است که به درخواست کارگزاران از روزهای آتی اجرا می‌شود. هدف از اجرای این مدل حراج حضوری، بهبود و بهینه‌سازی فرآیندهای معاملات است که مهم‌ترین مزیت این نوع معامله، کاهش زمان انجام معاملات است. آقای رحمنی، مدیر عملیات بازار فیزیکی بورس‌کالای ایران گفت: با توجه به رشد حجم معاملات و افزایش تعداد عرضه‌ها در تالارهای معاملاتی بورس‌کالا و با توجه به درخواست‌های کارگزاران به‌منظور بهبود فرآیندهای معاملاتی و کاهش زمان انجام معاملات، با الگوبرداری از حراج‌های متداول در دنیا روش حراج همزمان معرفی شد. وی گفت: نکته حائز اهمیت درخصوص فرآیند تخصیص این است که قیمت خریدشده توسط هر مشتری براساس کمترین قیمت رقابتی آن مشتری که قابلیت برنده شدن در فرآیند حراج را دارد، خواهد بود. در انتهای حراج نیز میزان کالای تخصیص‌یافته به هر تقاضا به همراه تمامی قیمت‌های متقاضیان برای طرفین معامله مانند رویه‌های فعلی نمایش داده می‌شود.این روش در کنار دو روش فعلی امکان گسترش و توسعه بیشتر بازارهای فیزیکی بورس‌کالا را در آینده فراهم خواهد کرد. در این روش خریداران، قیمت‌های مدنظر خود را به صورت تحلیلی و بر مبنای داده‌های تاریخی مانند عرضه و تقاضای گذشته، روند قیمت و همچنین داده‌های فعلی مانند عرضه و تقاضای فعلی، ضرورت خرید محصول برای خریدار، ریسک قیمت خرید و... تعیین می‌کنند.

- **پذیره‌نویسی«قیراط» با موفقیت انجام شد:**

پذیره نویسی هجدهمین صندوق سرمایه گذاری پشتوانه طلا و بیستمین صندوق کالایی بورس کالا با نماد «قیراط» که از روز ۱۲ دی به مدت چهار روز کاری آغاز شده بود، با جذب ۴۹۰ میلیارد تومان با موفقیت به اتمام رسید. پذیره‌نویسی هجدهمین صندوق سرمایه گذاری پشتوانه طلا با نماد «قیراط» از (چهارشنبه) ۱۲ دی ماه به مدت چهار روز کاری آغاز شده بود با استقبال بالای سرمایه گذاران و با جذب ۴هزار و ۹۰۰ میلیارد ریال سرمایه عموم مردم در همان دقایق ابتدایی پذیره نویسی با موفقیت به اتمام رسید.

- **معامله ۴۰ دستگاه کامیون کشنده فاو:**

روز سه شنبه ۱۱ دی ماه ۴۰ دستگاه کامیون کشنده فاو متعلق به سیبا موتور در تالار خودرو بورس کالای ایران عرضه شد که مورد معامله قرار گرفت. ۴۰ دستگاه کامیون کشنده FAW J6P-۴۶۰متعلق به شرکت سیبا موتور در تالار خودرو بورس کالای ایران عرضه شد که ۲۰۰ دستگاه تقاضا برای آن ثبت و در نتیجه با قیمت ۴ میلیارد و ۹۳۷ میلیون و ۲۵۰ هزار تومان معامله شد.گفتنی است قیمت نهایی کامیون کشنده فاو رنگ سفید مدل ۱۴۰۳ علاوه بر قیمت کشف شده، ۱۰ درصد مالیات بر ارزش افزوده و هزینه‌های جانبی جمعا به مبلغ ۲۹ میلیون و ۳۹۹ هزار تومان شامل مالیات، عوارض شماره گذاری، هوشمندسازی کارت سوخت، بیمه شخص ثالث و ... است.

- **۵۰ دستگاه کامیونت فورس در بورس کالا:**

چهارشنبه ۱۲ دی ماه ۵۰ دستگاه کامیونت فورس متعلق به بهمن دیزل در تالار خودرو بورس کالای ایران عرضه شد که مورد معامله قرار گرفت. جزییات معامله کامیونت FORCEکابین بدون خواب ۶ تن بدون کاربری: عرضه:۲۰ دستگاه، تقاضا: ۷۸دستگاه، قیمت معامله شده: یک میلیارد و ۸۱۱ میلیون و ۸۷۵هزارتومان جزییات معامله کامیونت FORCE (۳.۸ تن): عرضه:۳۰ دستگاه، تقاضا: ۴۵دستگاه، قیمت معامله شده: ۹۴۵ میلیون و ۷۳۳ هزارتومان

سایر بازارها

شرح	آخرین قیمت	هفته گذشته		ماه گذشته	
		قیمت	تغییرات	قیمت	تغییرات
طلا (دلار/انس)	۲,۶۳۹	۲,۶۱۴	۱%	۲,۶۴۹	-۰.۴%
سکه امامی (ریال)	۵۶۲,۹۵۰,۰۰۰	۵۶۰,۷۰۰,۰۰۰	۰.۴%	۵۱۵,۷۰۰,۰۰۰	۹.۲%
دلار آزاد (ریال)	۸۰۸,۵۰۰	۷۹۷,۵۰۰	۱.۴%	۷۱۴,۵۰۰	۱۳.۲%
نفت برنت (دلار/بشکه)	۷۶.۶	۷۳.۵	۴.۲%	۷۲.۶	۵.۴%
بیت کوین (دلار)	۹۸,۷۱۲	۹۴,۲۵۵	۴.۷%	۹۸,۸۰۲	-۰.۱%
آلومینیوم LME	۲,۴۹۶	۲,۵۶۱	-۲.۵%	۲,۶۴۴	-۵.۶%
مس LME	۲,۸۹۴	۳,۰۴۱	-۴.۸%	۳,۰۹۰	-۶.۳%
روی LME	۲,۸۹۴	۳,۰۴۱	-۴.۸%	۳,۰۹۰	-۶.۳%
سرب LME	۱,۹۲۲	۱,۹۷۲	-۲.۵%	۲,۰۹۰	-۸%
انس پلاتین	۹۴۸	۹۲۰	۳%	۹۴۹	-۰.۲%
اوره گرانوله (فوب خاورمیانه)	۳۶۶	۳۶۹	-۰.۸%	۳۴۳	۶.۷%

تقویم اقتصادی

تاریخ	روز	رویداد
۱۴۰۳/۱۰/۱۷	دوشنبه	PMI خدمات ژاپن، PMI خدمات چین
۱۴۰۳/۱۰/۱۸	سه‌شنبه	تغییرات سهام نفت خام مؤسسه نفت آمریکا (API)، PMI ساخت و ساز اتحادیه اروپا
۱۴۰۳/۱۰/۱۹	چهارشنبه	انتظارات تورم مصرف کننده اتحادیه اروپا، (تغییرات سالیانه) شاخص قیمت تولید کننده اتحادیه اروپا
۱۴۰۳/۱۰/۲۰	پنج شنبه	سخنرانی فدرال رزرو آمریکا، (تغییرات سالیانه) خرده فروشی اتحادیه اروپا
۱۴۰۳/۱۰/۲۱	جمعه	شاخص اقتصادی ژاپن، انتظارات تورمی آمریکا

مجامع عادی سالیانه هفته جاری

روز	تاریخ	نماد
شنبه	۱۴۰۳/۱۰/۱۵	ثتوسا، وکغدیر، ورنا
یکشنبه	۱۴۰۳/۱۰/۱۶	ثنوسا، قنیشا
سه شنبه	۱۴۰۳/۱۰/۱۸	سغدیر
چهارشنبه	۱۴۰۳/۱۰/۱۹	ثاخت، پارسان

پیش‌بینی بازار در هفته آتی

- بازار سهام هفته پیش‌رو را درحالی آغاز می‌کند که باید پیش از شروع آن، نکاتی را مد نظر داشت؛
- در ساعات پایانی روز چهارشنبه، شاهد بهبود وضعیت بازار و افزایش تقاضا در نمادهای بزرگ بازار بودیم و با توجه به صحبت‌های مدیرعامل بورس در خصوص سورپرایز مثبت در هفته آتی، می‌توان به جو مثبت بورس در هفته پیش‌رو امیدوار بود.
- از سوی دیگر، رشد قیمت دلار نیز فعلا متوقف شده و در محدوده ۸۰ هزار تومان باقی مانده است؛ خبرهایی از تمایل مجدد طرفین ایرانی و غربی به بازگشت به مذاکرات به‌گوش می‌رسد که این امر می‌تواند باعث ثبات و حتی کاهش قیمت دلار شود. از سوی دیگر، بررسی مجدد لوایح پالرمو و CFT در مجمع تشخیص مصلحت نظام که در هفته گذشته مطرح گردید، می‌تواند به افزایش ارزش ریال کمک کننده باشد.
- در مجموع، با کاهش جذابیت بازارهای موازی همچون دلار و طلا، می‌توان به بازگشت بورس به مدار صعودی پس از یک هفته استراحت امیدوار بود.

تحلیل تکنیکال – شاخص کل

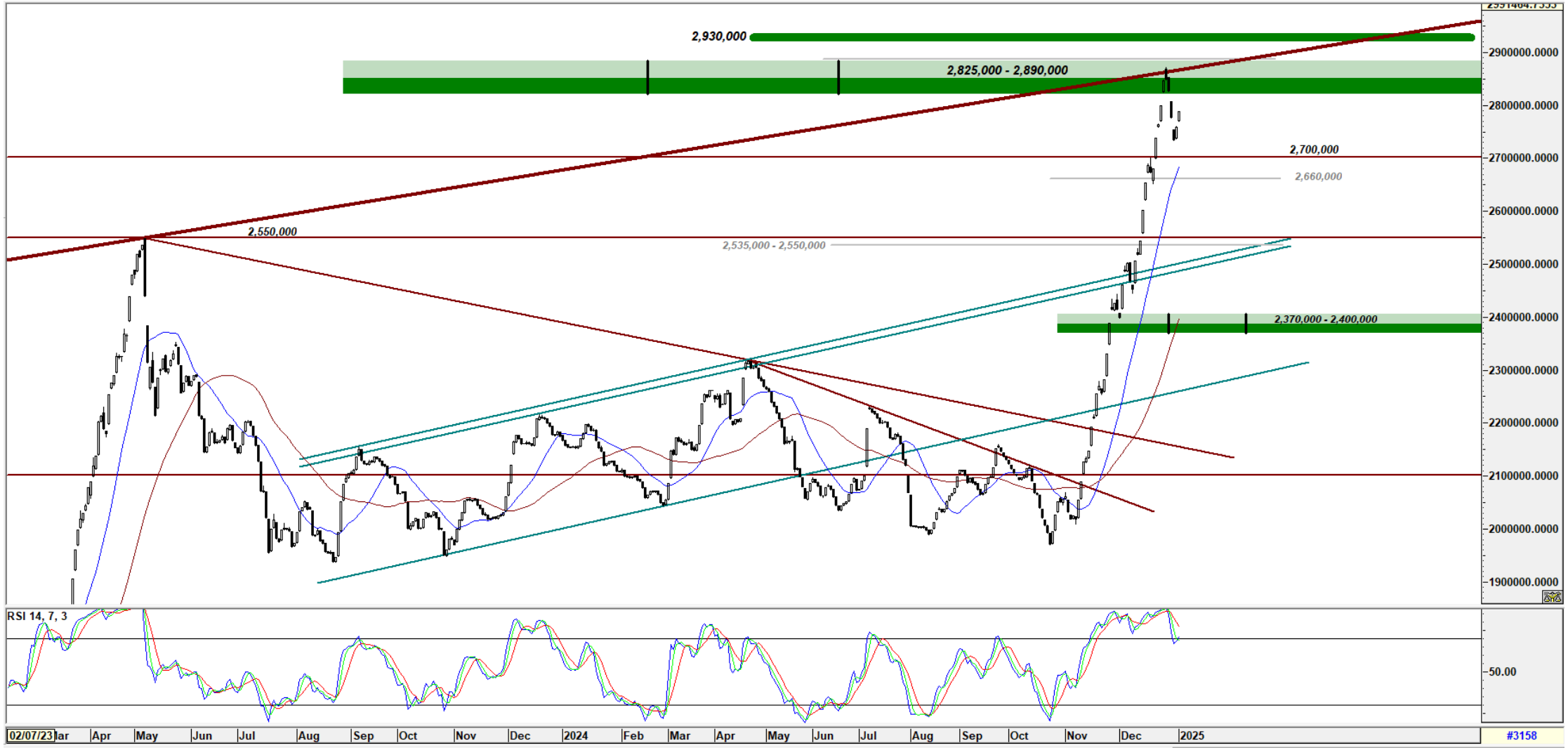

تحلیل تکنیکال – شاخص کل هم‌وزن

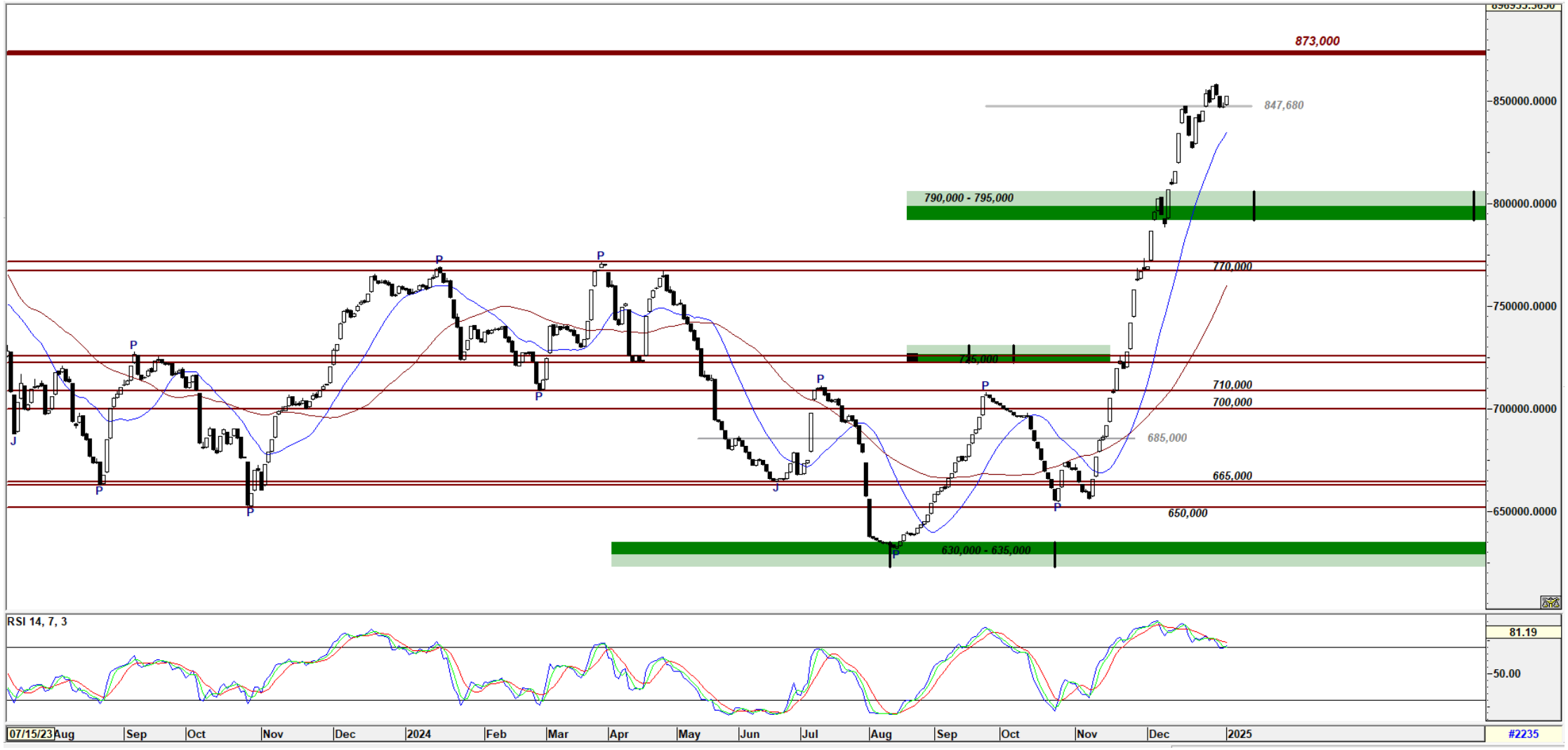

کارگزاری بانک ملت

bank mellat brokerage co.

Mellatcollege

Mellatcollege