کارگزاری بانک ملت
bank mellat brokerage co.

# گزارش بررسی بازارهای جهانی

## با نگاهی به بازار داخلی



هفته منتهی به ۲۲ فروردین ۱۴۰۴

## بازارهای جهانی

- تقویم اقتصادی
- بررسی وضعیت بازار جهانی
- دلار آزاد
- طلا
- نفت برنت

## پتروشیمی

- متانول
- اوره

## پالایشی

- بنزین
- قیر

## فلزات اساسی

- آلومینیوم
- مس
- روی
- سنگ آهن
- بیلت
- ورق گرم

## کشاورزی

- شکر
- گندم
- ذرت
- سویا

## بورس کالا داخلی

- نرخ دلار پتروشیمی‌ها

# تقویم اقتصادی

- مهم‌ترین رویدادهای هفته پیش رو در جدول زیر ذکر شده است.

| تاریخ | روز | رویداد | قبلی | پیش‌بینی |
|---|---|---|---|---|
| ۱۵ آوریل ۲۰۲۵ | سه‌شنبه | (تغییرات سالیانه) تولیدات صنعتی اتحادیه اروپا | ۰% | ۵% |
| | | تغییرات سهام نفت خام مؤسسه نفت آمریکا (API) | -۱.۰۵۷M | |
| ۱۶ آوریل ۲۰۲۵ | چهارشنبه | نرخ رشد تولید ناخالص داخلی (سالانه) چین | ۵.۴% | ۵% |
| | | نرخ تورم (ماهانه) اتحادیه اروپا | ۰.۴% | ۰.۶% |
| ۱۷ آوریل ۲۰۲۵ | پنجشنبه | اعلام نرخ بهره بانک مرکزی اروپا | | |
| | | (تغییرات سالیانه) شاخص قیمت تولید کننده آلمان | ۰.۷% | ۰.۵% |
| ۱۸ آوریل ۲۰۲۵ | جمعه | (تغییرات سالیانه) سرمایه‌گذاری مستقیم خارجی چین | -۲۰.۴% | -۲۲% |
| | | سخنرانی فدرال رزرو آمریکا | | |

# بررسی وضعیت بازار جهانی

- **افزایش تعرفه‌های چین** : چین تعرفه‌های گمرکی کالاهای آمریکایی را از ۸۴ درصد به ۱۲۵ درصد افزایش داده‌است که این موضوع تنش‌ها در جنگ تجاری جاری را تشدید نموده‌است. کمیسیون تعرفه گمرکی چین اعلام کرد که کالاهای آمریکایی دیگر قابل فروش در کشور نیستند و هرگونه افزایش تعرفه‌های آینده توسط آمریکا را نادیده می‌گیرد. در پاسخ، پکن طیف وسیعی از اقدامات متقابل، از جمله عوارض بالاتر بر محصولات آمریکایی را وضع نموده است.

- **عملکرد اقتصادی آمریکا:** قیمت تولیدکنندگان آمریکا در ماه مارس ۲۰۲۵ به ترتیب با رشد ۲.۷ درصدی نسبت به مدت مشابه سال گذشته روبرو شد در حالیکه در مقایسه با ماه فوریه با کاهش ۳.۲ درصدی مواجه شد. این افت عمدتا به دلیل کاهش قابل ملاحظه هزینه‌های انرژی بود اما انتظار می‌رود قیمت تولیدکنندگان در ماه‌های آینده به دلیل تاثیر تعرفه‌های جدید روند صعودی در پیش گیرد. به نقل از وزارت خزانه داری آمریکا، کسری بودجه در ماه مارس با کاهش ۳۲ درصدی در مقایسه با سال گذشته ۱۶۱ میلیارد دلار ارزیابی شد. خزانه داری آمریکا ۱.۳۰۷ تریلیون دلار کسری بودجه را برای نیمه اول سال مالی ۲۰۲۵ گزارش نموده که ۲۳ درصد نسبت به سال گذشته افزایش یافته‌است این در حالی است که علیرغم روند صعودی درآمدی، چشم‌انداز بودجه بر تداوم چالش‌های مالی تاکید دارد.

- **بازار بدهی آمریکا:** بازدهی اوراق قرضه ۱۰ ساله آمریکا تحت تاثیر افزایش فروش هفتگی اوراق قرضه با افزایش، ۴.۵ درصد ارزیابی شد. سرمایه‌گذاران به دلیل کاهش اطمینان به اوراق بدهی دولت بطور فزاینده‌ای اقدام به فروش اوراق قرضه نمودند. این در شرایطی است که سایر عوامل از جمله تشدید تنش‌های تجاری، افزایش نگرانی‌ها درخصوص چشم انداز بازار آمریکا همچنین ترس از رکود اقتصادی و تورم بالا بر شرایط بازار تاثیرگذار بوده است.

- **بازار سهام آمریکا**: بازار سهام آمریکا در جمعه هفته اخیر تحت تاثیر تشدید تنش‌های تجاری افزایشی شد. بطوریکه درآخرین روز معاملاتی S&P ۵۰۰ و NASDAQ ۱۰۰ به ترتیب ۱.۸ درصد و ۱.۹ درصد رشد را شاهد بودند و داوجونز نیز ۱.۶ درصد افزایش یافت. پس از اعلام اینکه اعتماد مصرف کنندگان به پایین‌ترین سطح خود از سال ۲۰۲۲ و انتظارات تورمی به بالاترین سطح خود از سال ۱۹۸۱ رسیده است، احساسات سرمایه‌گذاران تاحدودی کاهش یافت. در مقیاس هفتگی S&P۵۰۰، با رشد ۵.۷ درصد، Nasdaq با رشد ۷.۴ درصد و داو جونز نیز با رشد ۵ درصدی روبرو شد.

- **بازار سهام اروپا:** بازارهای سهام اروپا در جمعه هفته گذشته تحت تاثیر تشدید تنش‌های تجاری میان آمریکا و چین نزولی بود. بطوریکه در آخرین روز معاملاتی شاخص STOXX۶۰۰ ۰.۱ درصد و شاخص ۵۰ STOXX ۰.۴ درصد کاهش یافتند همچنین در مقیاس هفتگی شاخص STOXX۶۰۰، ۱.۸ درصد و شاخص STOXX۵۰، ۱.۶ درصد کاهش یافتند.

- **بازار سهام آسیا:** در هفته گذشته بازار سهام آسیا تحت تاثیر تعرفه‌های آمریکا، افزایش نگرانی‌ها در خصوص جنگ تجاری و شرایط رکود جهانی قرار گرفت. این در حالی است که در هفته اخیر در بازار سهام چین، شاخص Shanghai Composite با افت ۳.۱ درصدی روبرو شد همچنین شاخص "هانگ سنگ" نیز در بورس هنگ کنگ حدود ۸.۵ درصد کاهش یافت.

# تحلیل تکنیکال دلار آزاد

| نکات تحلیل | |
|---|---|
| قیمت فعلی (تومان) | ۸۵,۰۰۰ |
| مقاومت اول (تومان) | ۸۷,۷۰۰ |
| مقاومت دوم (تومان) | ۸۹,۰۰۰ |
| حمایت اول (تومان) | ۸۴,۷۰۰ |
| حمایت دوم (تومان) | ۸۲,۰۰۰ |




- در تایم‌فریم روزانه، قیمت دلار پس از برخورد به سقف کانال صعودی بلندمدت و انتشار اخبار مثبت سیاسی، با افت شدید مواجه شد تا محدوده ۸۴,۰۰۰ تومان افت داشت، اما در این محدوده حمایت شد و در پایان معاملات به محدوده ۸۵,۰۰۰ تومان رسید. می‌توان از محدوده فعلی، انتظار رشد قیمت تا مقاومت اول در محدوده ۸۷,۷۰۰ تومان را داشت.

# تحلیل بازار جهانی انس طلا

- در هفته گذشته، قیمت طلا به دنبال کاهش ارزش دلار آمریکا و افزایش تقاضا برای دارایی‌های امن پس از تشدید تنش‌های تجاری میان آمریکا و چین با افزایش ۱۹۹ دلاری ۳،۲۳۶ دلار در هر اونس معامله شد.
- چین از ۱۲ آوریل تعرفه‌های خود بر کالاهای وارداتی از آمریکا را به ۱۲۵ درصد افزایش داد این در حالی است که کاخ سفید تاکید کرد که افزایش تعرفه‌های خود بر کالاهای وارداتی از چین را به ۱۴۵ درصد افزایش داده است.
- عواملی از جمله تاثیرگذاری ۷۰۰ میلیارد دلاری کالاهای مبادله شده بین اقتصادهای بزرگ جهان در هر سال، کاهش دارایی‌های ریسک‌پذیر مرتبط با رشد اقتصاد جهانی و حمایت از جریان‌های ورودی به دارایی‌های امن بر بازار طلا تاثیرگذار است. به لحاظ سیاست پولی، فدرال رزرو آمریکا هیچ نشانه‌ای مبنی بر مداخله در سیاست جهت محدود نمودن افزایش بازدهی بلندمدت ارائه ننمود اما سایر عوامل از جمله کاهش تورم در گزارش CPI ماه مارس، از کاهش نرخ بهره در سال جاری همچنین دارایی‌های شمش حمایت می‌کند.







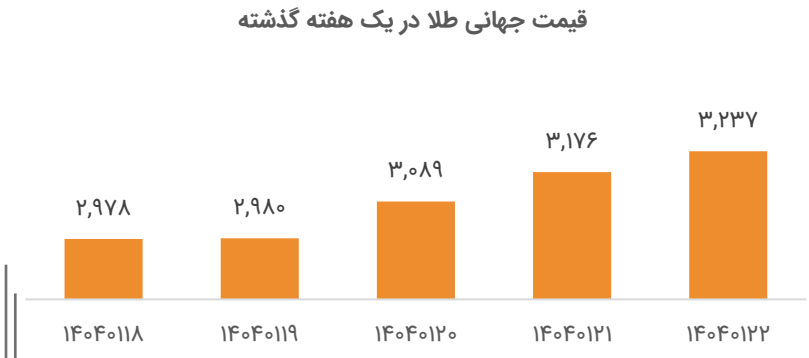

# تحلیل تکنیکال طلا (انس)

| نکات تحلیل | |
|---|---|
| قیمت فعلی (دلار) | ۳,۲۳۷ |
| مقاومت اول (دلار) | ۳,۲۷۵ |
| مقاومت دوم (دلار) | ۳,۴۵۰ |
| حمایت اول (دلار) | ۳,۲۰۰ |
| حمایت دوم (دلار) | ۳,۰۶۰ |




- در تایم‌فریم روزانه، قیمت انس پس از حمایت در محدوده کف روند صعودی کوتاه‌مدت، با رشد مواجه شد و سقف جدیدی در محدوده ۳,۲۵۰ دلار تشکیل داد. با توجه به کندل روز آخر، می‌توان انتظار پولبک به مقاومت‌های شکسته شده ۳,۲۳۰ و ۳,۲۰۰ دلار را در کوتاه‌مدت داشت، اما روند بلندمدت همچنان صعودی است و انتظار ادامه رشد در قیمت انس وجود دارد.

# تحلیل بازارجهانی روند اونس طلا و شاخص دلار

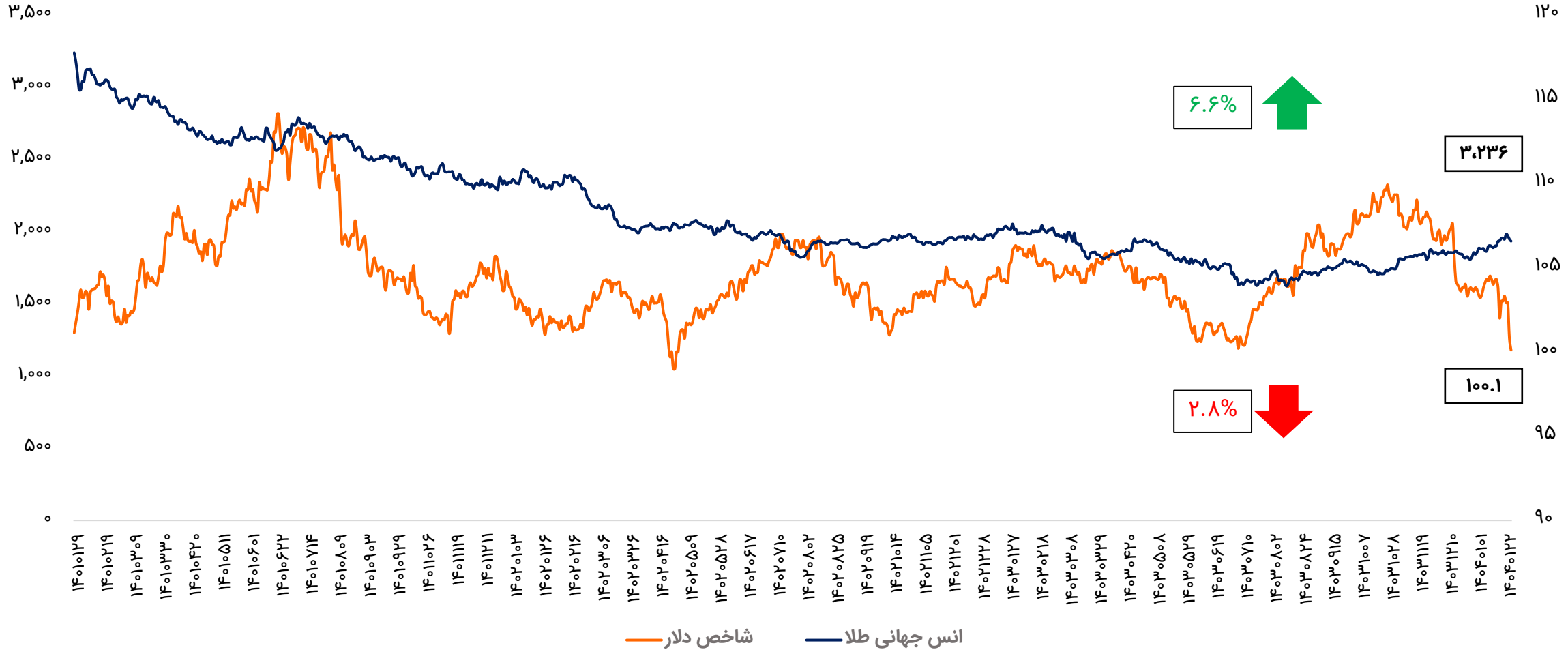

# تحلیل بازار جهانی نفت

- در هفته گذشته پس از اعلام وزیر انرژی آمریکا مبنی بر جلوگیری از صادرات نفت ایران جهت تحت فشار قرار دادن آن، معاملات آتی نفت برنت صعودی شد. با این وجود سایر عوامل از جمله تنش‌های تجاری آمریکا و چین همچنان بر انتظارات تقاضا تاثیرگذار خواهد بود.

- چین افزایش شدید تعرفه‌ها به ۱۲۵ درصد بر کالاهای وارداتی از آمریکا را اعلام کرد این در شرایطی است که کاخ سفید تایید کرد که کل تعرفه‌های آمریکا بر واردات چین اکنون ۱۴۵ درصد است. اداره اطلاعات انرژِی آمریکا پیش‌بینی تقاضای جهانی نفت را کاهش داد و هشدار داد که تنش‌های تجاری طولانی مدت احتمالا مصرف نفت را کاهش خواهد داد.

- در همین حال اوپک پلاس با تسریع برنامه‌های افزایش تولید موجب تشدید نگرانی‌ها از مازاد عرضه نفت گردید. بطور کلی به دلیل ریسک‌های عرضه و تقاضا قیمت نفت همچنان در وضعیت متزلزلی قرار دارد و در هفته اخیر با کاهش ۱ دلاری ۶۵ دلار در هر بشکه معامله شد.

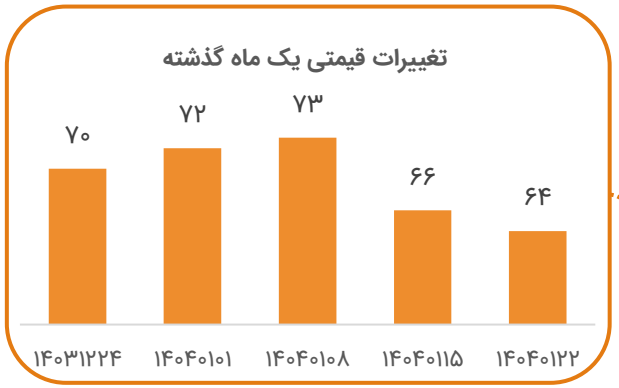


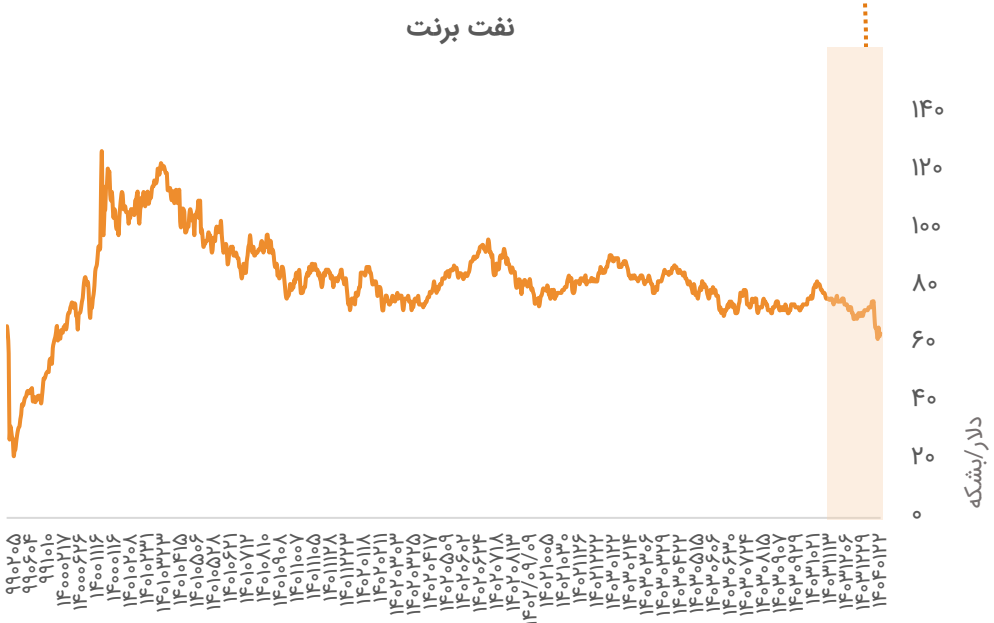


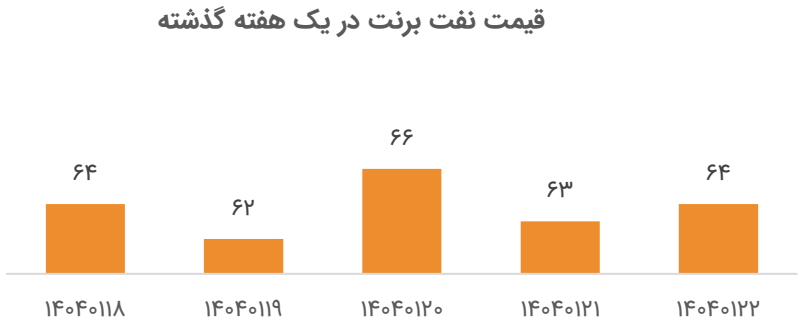

# تحلیل تکنیکال نفت برنت

| نکات تحلیل | |
|---|---|
| قیمت فعلی (دلار) | ۶۴ |
| مقاومت اول (دلار) | ۶۶ |
| مقاومت دوم (دلار) | ۶۹ |
| حمایت اول (دلار) | ۶۴ |
| حمایت دوم (دلار) | ۶۰ |




- در تایم فریم روزانه، قیمت نفت برنت مطابق انتظار تا حمایت ۶۰ دلار افت داشت اما با واکنش به این محدوده، شاهد رشد قیمت نفت تا ۶۴ دلار بودیم. می‌توان انتظار ادامه رشد قیمت را تا اولین مقاومت در محدوده ۶۶ دلار داشت. اگرچه روند میان مدت همچنان نزولی است.

# تحلیل بازار جهانی متانول

- بازار متانول در هفته اخیر، تحت تأثیر عوامل مختلفی همچون تنش‌های تجاری و مازاد عرضه قرار گرفت و در پایان هفته، افتی ۶ درصدی نسبت به هفته گذشته داشت و به ۲۶۲ دلار بر تن سی‌اف‌ار چین رسید. در بازار متانول چین، به دلیل نگرانی از نوسانات و تنش‌های اقتصادی، هیچ پیشنهادی با قیمت ثابت ارائه نشد.

- دولت آمریکا در هفته اخیر اعلام تعرفه‌ای ۱۴۵ درصدی بر واردات چین اعمال خواهد کرد؛ در مقابل چین نیز تعرفه واردات از آمریکا را به ۸۴ درصد رساند.

- در هند، قیمت متانول تحت تأثیر عرضه شدید و روند نزولی بازار قرار گرفت و قیمت تحویل ex-tank برای اواخر ماه آوریل و اوایل ماه می، به ۲۶ روپیه به ازای هر کیلوگرم رسید. انتظار می‌رود عرضه قابل توجهی از ایران در ماه می به هند وارد شود؛ تا پایان ماه آوریل، ۱۲۰ تا ۱۵۰ هزارتن متانول از ایران به هند خواهد رسید. قیمت متانول سی‌اف‌ار هند به ۲۷۰ دلار بر تن رسیده که نسبت به هفته گذشته، ۱۵ دلار کاهش داشته است.

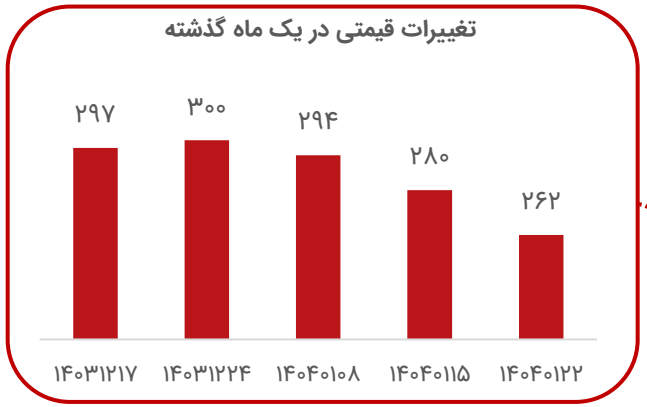




# تحلیل بازار جهانی اوره

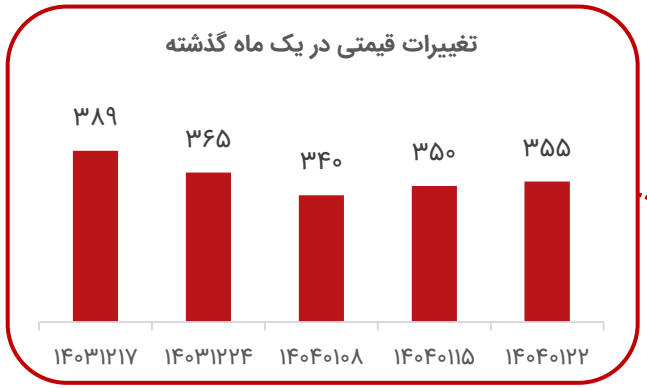


- هند و آمریکا این هفته به دلایل کاملاً متفاوت در مرکز توجه بازار اوره قرار داشتند. هند مناقصه‌ای برای خرید ۱.۵ میلیون تن اوره برگزار کرد، درحالیکه رئیس‌جمهور آمریکا تصمیم گرفت تعرفه‌هایی بر واردات از همه کشورها به جز بزرگ‌ترین تأمین‌کننده‌ها اعمال کند. پایین‌ترین پیشنهادها در مناقصه هند نشان‌دهنده پریمیوم ۱۳.۲۴ دلاری به ازای هر تن برای محموله‌های ساحل شرقی نسبت به بنادر ساحل غربی بود، در حالی که تفاوت هزینه حمل‌ونقل حداکثر ۲ تا ۳ دلار به ازای هر تن است. به همین دلیل، تأمین‌کنندگان پیشنهادهای متقابل برای ساحل شرقی را می‌پذیرند، اما تمایلی به فروش برای ساحل غربی ندارند. ممکن است هند به هدف خود نرسد، اما این مناقصه، همراه با افزایش تقاضا از استرالیا و تایلند، بازار شرق سوئز را تا ماه می حمایت خواهد کرد.

- در غرب، عدم قطعیت حاکم است. قیمت‌ها در آمریکا به دلیل سردرگمی ناشی از تعرفه‌های ترامپ نوسان داشته، تقاضای اروپا کاهش یافته و برزیل در فصل کم‌مصرف قرار دارد. انتظار می‌رود اوره روسیه و نیجریه به هند منتقل شود، اما تولیدکنندگان شمال آفریقا با قیمت‌های پایین‌تر از برزیل و اروپا مواجه هستند.

- گزارش شده است که محموله‌ای ۳۰,۰۰۰ تنی از اوره پریل ایرانی به قیمت ۳۸۰ دلار به ازای هر تن فوب برای حمل در آوریل فروخته شده است، که نشان‌دهنده عرضه محدود اوره پریل از تولیدکنندگان سراسر آسیا است. اما فعالان بازار معامله‌ای را تایید نکردند. چندین تولیدکننده ایرانی محموله‌های اوره گرانوله را در مناقصه‌هایی که در ۹ آوریل بسته شد، عرضه کردند، اما نتوانستند قیمت‌های قابل قبولی به دست آورند و هنوز موفق به فروش نشده‌اند.

- به نظر می‌رسد با ظهور جنگ تعرفه‌ای، چین در ۲۰۲۵ نیز از بازار صادراتی به دور باشد تا به تامین نیاز داخلی بپردازد.



# تحلیل بازار جهانی بنزین

- بازار بنزین آسیا در اوایل آوریل به‌صورت محدود و با گرایش به کاهش بود، که این روند به دنبال کاهش موجودی بنزین در ایالات متحده و در نتیجه آن کاهش فاصله قیمتی RBOB-Brent در آمریکا رخ داد. با این حال، برخی از فعالان بازار اظهار داشتند که با توجه به خبر توقف تعرفه‌ها برای اکثر کشورها، قیمت بنزین ممکن است در آینده افزایش یابد. دونالد ترامپ، رئیس‌جمهور آمریکا، در ۹ آوریل از طریق شبکه‌های اجتماعی اعلام کرد که تعرفه‌های ایالات متحده که از اول آوریل اعمال شده بود، برای همه کشورها—به جز چین—به مدت ۹۰ روز به ۱۰ درصد کاهش خواهد یافت.






# تحلیل بازار جهانی محصولات پالایشگاهی

## قیر

- قیمت قیر ایران به دلیل افت شدید قیمت نفت خام و نفت کوره سنگین، کمی کاهش یافت، اما این افت در مقایسه با بازارهای آسیا-پاسیفیک محدودتر بود؛ زیرا عرضه، به ویژه برای محموله‌های فوری، کم بود.
- در بندر امام خمینی، محموله‌های فله با قیمت ۳۳۰ – ۳۳۵ دلار بر تن فوب عرضه شدند. تقاضا برای محموله‌ها پایین بود و خریداران هندی، قیر عراق را برای خرید ترجیح داند. در بورس کالای ایران، ۱۳۸,۵۵۰ تن قیر صادراتی فروخته شد.
- بسیاری از تأمین‌کنندگان به دلیل نوسانات ارزی از مذاکرات آتی خودداری می‌کنند و منتظر نتایج گفت و گوهای ایران و آمریکا هستند. تنش‌های تجاری و تعرفه‌ای میان آمریکا و چین نیز نگرانی‌ها از رکود اقتصادی را تشدید و برخی خریداران را محتاط کرده‌است.

# تحلیل بازار آلومینیوم

- معاملات آتی آلومینیوم در ماه آوریل به پایین‌تر از سطح ۲،۴۰۰ دلار بر تن رسید که کمترین سطح در ۸ ماهه گذشته بشمار می‌آید. کاهش شدید قیمت فلزات اساسی جهانی به دنبال جنگ تجاری میان آمریکا و چین می‌باشد که تقاضای تولید از سوی بزرگترین مصرف‌کنندگان جهانی را کاهش داد.

- چین اعلام کرد که در تلافی افزایش تعرفه‌های آمریکا به ۱۰۴ درصد از سوی دولت جدید، تعرفه‌های کالاهای آمریکایی را به ۸۴ درصد افزایش می‌دهد. پکن همچنین ۱۲ شرکت را به فهرست محدودیت صادرات خود افزود تا فشارها بر اقتصاد آمریکا را افزایش داده و جریان میان دو اقتصاد بزرگ جهان را محدود نماید. در چین عرضه آلومینیوم کند است زیرا سرعت تولید فعلی نزدیک به سقف تولید ۴۵ میلیون تنی می‌باشد که جهت کمک به اهداف انتشار کربن تعیین شده بود.

- تشدید نگرانی‌ها پیرامون رشد تولید به حدی بود که نگرانی‌های عرضه در آمریکا را تاحدودی خنثی نمود زیرا تعرفه‌های قبلی آمریکا بر آلومینیوم، بر ظرفیت تولید داخلی تاکید می‌کرد.

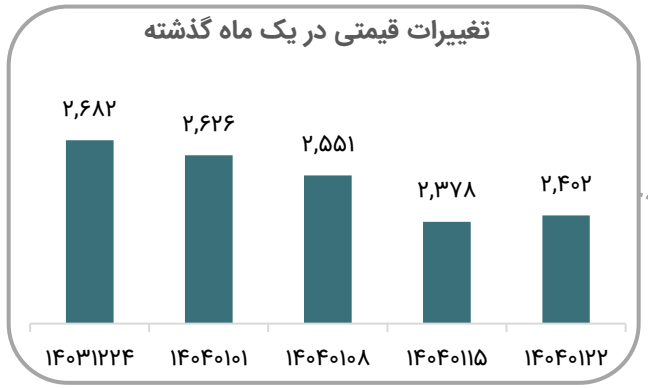


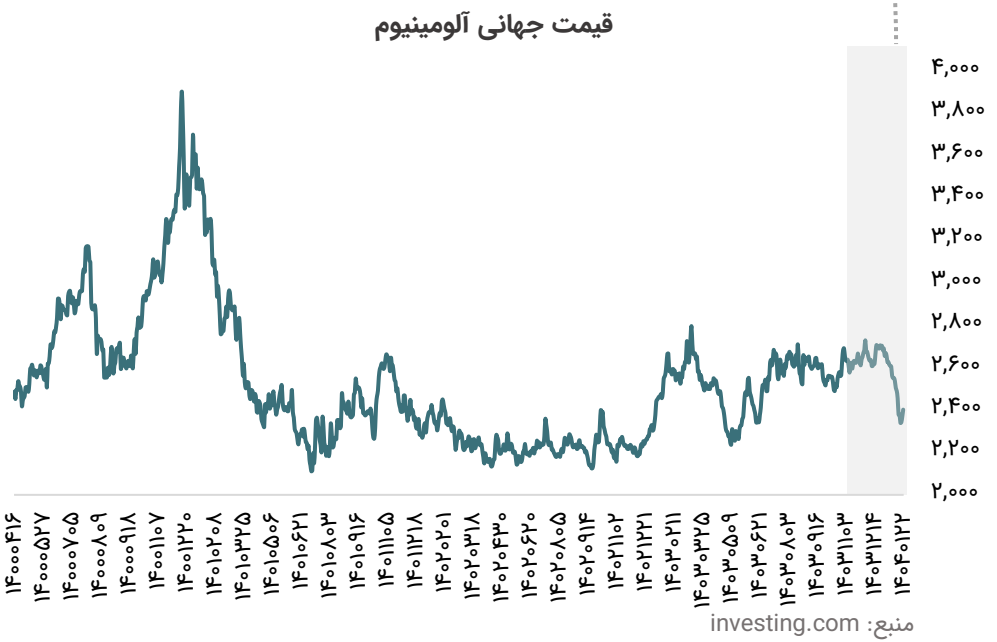


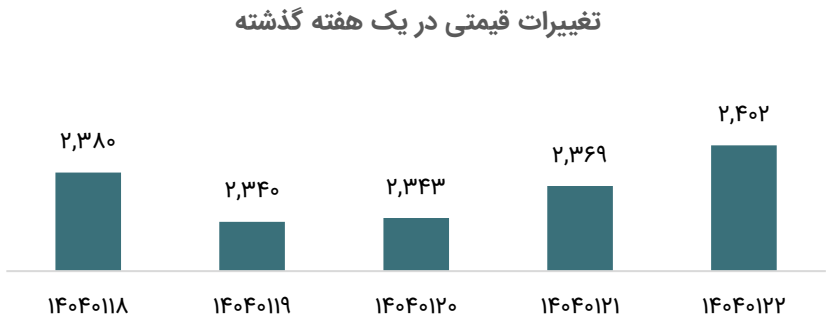

# تحلیل بازار مس

- در هفته گذشته قیمت معاملات آتی مس به دلیل تشدید نگرانی‌های بازار پیرامون شرایط عرضه در برابر ریسک‌های ناشی از کاهش تقاضای تولید در بحبوحه اعلام تعرفه‌های جدید ترامپ افزایش یافت و موجب شد قیمت مس با افزایش ۳۹۴ دلاری حدود ۹،۱۴۶ دلار بر تن معامله گردد.

- آمریکا بسته تعرفه متقابل برای کشورهای غیر متقابل را برای ۹۰ روز آینده کاهش داد تا موجب بهبود بازار فلزات اساسی شده و آسیب وارده بر زنجیره تامین کارخانه‌ها کاهش یابد. اما با انتشار اخبار مبنی بر اعمال تعرفه‌ها به ویژه بر روی و مس در هفته‌های آینده قیمت معاملات آتی مس تاحدودی کاهشی شد. این تهدیدهای تعرفه‌ای موجب شد ظرفیت ذوب مس را محدود نماید و پریمیوم معاملات آتی مس در آمریکا را در برابر قراردادهای مشابه در LME افزایش دهد. بطور کلی تشدید جنگ تجاری میان آمریکا و چین به دلیل افزایش تعرفه‌ها از سوی هر دو طرف، جریان قراضه مس از آمریکا به چین را تحت فشار قرار داد.




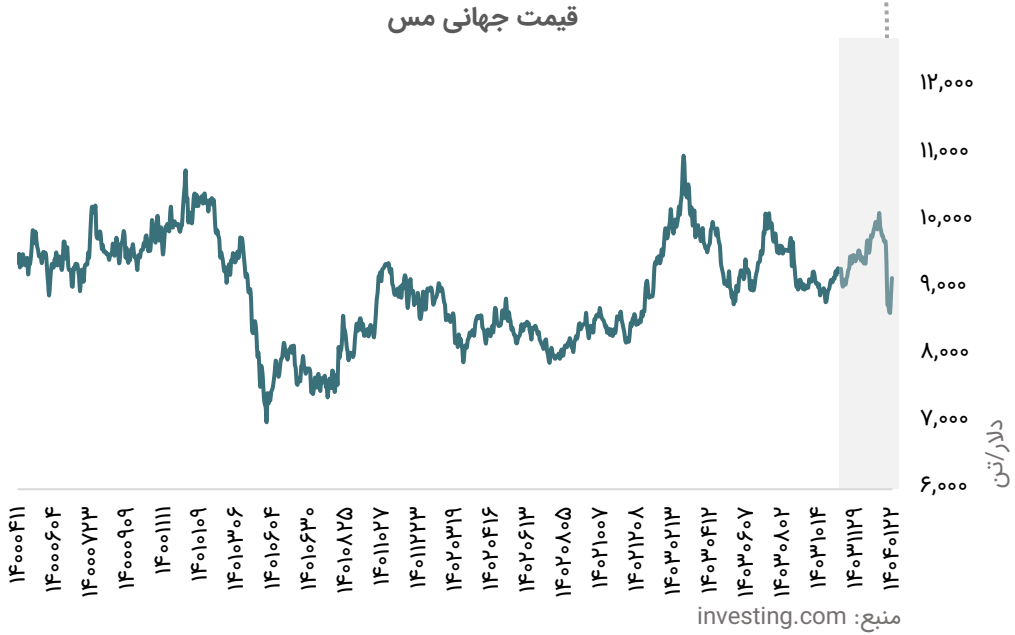


منبع: investing.com



# تحلیل بازار روی

- در هفته گذشته قیمت معاملات آتی روی به دلیل افزایش فشار عرضه و تقاضای پایین کاهشی بود و به پایین‌ترین سطح خود از ماه مارس ۲۰۲۱ تاکنون نزدیک شد.

- در چین واردات کنسانتره روی به دلیل افزایش تولید از معادن کیپوشی و اوزرنویه افزایشی بود این در حالی است که کارخانه‌های ذوب بطور پیوسته در حال افزایش تولید هستند. شرکت"Teck" و روی کره با هزینه TC، ۸۰ دلار بر تن توافق نمودند که نسبت به ۱۶۵ دلار بر تن در سال گذشته به شدت کاهش یافته و کمترین میزان در حداقل پنج دهه اخیر بشمار می‌آید. این نرخ پایین TC نشان دهنده کمبود عرضه است و همچنین حاکی از آن است که معدنچیان و کارخانه‌های ذوب انتظار بازگشت در خروجی روی استخراج شده را دارند.

- در همین حال تقاضای جهانی روی به دلیل کندی فعالیت‌های ساختمانی و افزایش نا اطمینانی‌ها پیرامون سیاست‌های تجاری آمریکا همچنان به رکود خود ادامه می‌دهد.







منبع: investing.com

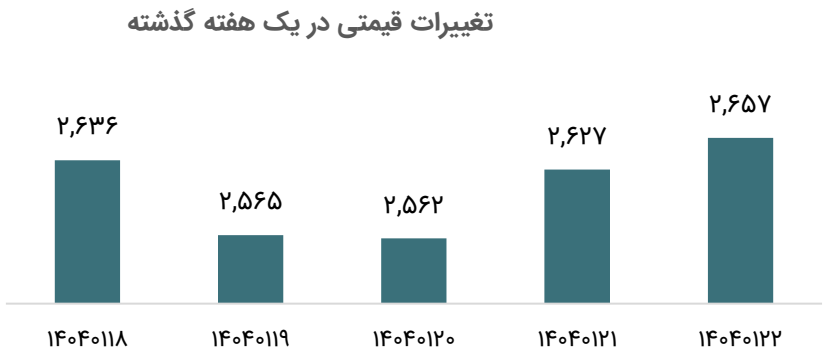

# تحلیل بازار سنگ آهن

- در هفته اخیر عواملی از جمله: تشدید تنش‌های تجاری میان چین و آمریکا، ابهامات بازار، کاهش سطح معاملات و پیش‌بینی‌ها پیرامون افزایش رکود اقتصادی موجب شد روند بازار سنگ آهن محتوای آهن ۶۲ درصد نزولی گردد و با کاهش ۳ دلاری در مقایسه با هفته ماقبل حدود ۱۰۰ دلار بر تن معامله گردد.

- قیمت سنگ آهن در سه ماهه اول سال ۲۰۲۵ ثابت باقی ماند و به دلیل اختلالات عرضه علیرغم تداوم تقاضا بطور میانگین ۱۰۴ دلار بر تن معامله شد. انتظار می‌رود بازارهای جهانی فولاد و سنگ آهن در سال ۲۰۲۵ مشابه سال ۲۰۲۴، مازاد عرضه ملایمی را تجربه نماید. با این وجود تحلیلگران UBS مازاد عرضه قابل توجهی را در سال‌های ۲۰۲۶ و ۲۰۲۷ پیش‌بینی می‌کنند بر این باور هستند که عرضه سنگ آهن می‌تواند سالانه حدود ۶۰ میلیون تن افزایش یابد. انتظار می‌رود تقاضا از سال ۲۰۲۵ تا ۲۰۲۷ هر سال اندکی کاهش یابد اما رشد تولید فولاد در هند و جنوب شرقی آسیا احتمالا تا حدودی رکود در چین را جبران می‌کند. UBS پیش‌بینی می‌کند قیمت سنگ آهن در سال ۲۰۲۵ بطور میانگین حدود ۱۰۰ دلار بر تن خواهد بود و در سال‌های ۲۰۲۶ و ۲۰۲۷ با کاهش جزئی به ترتیب ۹۵دلار بر تن و ۹۰ دلار بر تن تخمین می‌گردد.

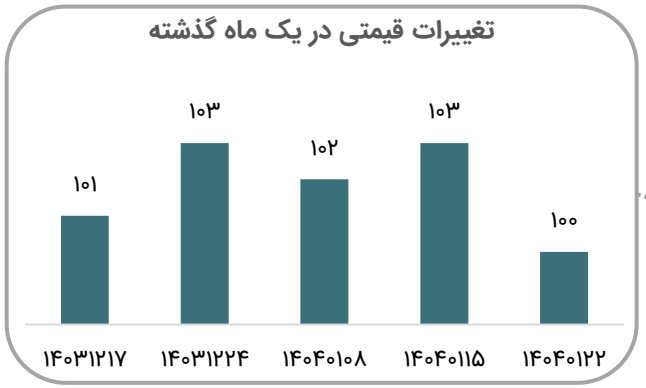


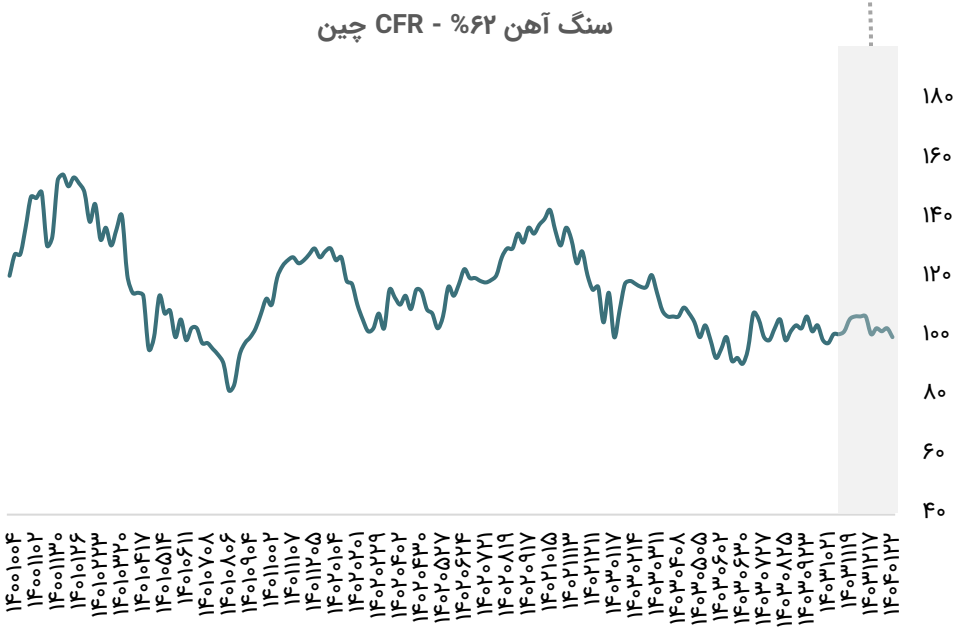

# تحلیل بازار بیلت

- عرضه‌کنندگان بیلت سی آی اس طی هفته گذشته قیمت‌های صادراتی خود را کاهش داده‌اند، اگرچه سطوح ارائه‌شده هنوز کمتر از انتظارات مشتریان بوده است. ضعف در بازارهای میلگرد و ضایعات ترکیه، همراه با کاهش شدید قیمت محصولات نیمه‌تمام رقبای آسیایی، ممکن است فروشندگان را بر آن دارد پیشنهادات خود را بیشتر کاهش دهند.

- تأمین‌کنندگان روسی بیلت را با قیمتی حدود ۴۴۵ تا ۴۵۰ دلار در هر تن فوب دریای سیاه ارائه کردند که در مقایسه با هفته قبل که ۴۵۰ تا ۴۵۵ دلار بود کاهش یافته است. برخی از فعالان بازار انتظار کاهش‌های بیشتری را دارند.

- به دلیل تعرفه‌های ترامپ، پیشنهادات قیمت بیلت آسیا به ترکیه سقوط کرد. تولیدکنندگان روسی هنوز نمی‌دانند چگونه واکنش نشان دهند و هنوز نظری ارائه نکرده‌اند. در ترکیه، در طول هفته هیچ پیشنهاد جدید قاطعی از کشورهای سی آی اس ارائه نشد، چرا که تأمین‌کنندگان و خریداران همچنان وضعیت فعلی بازار را ارزیابی می‌کردند.




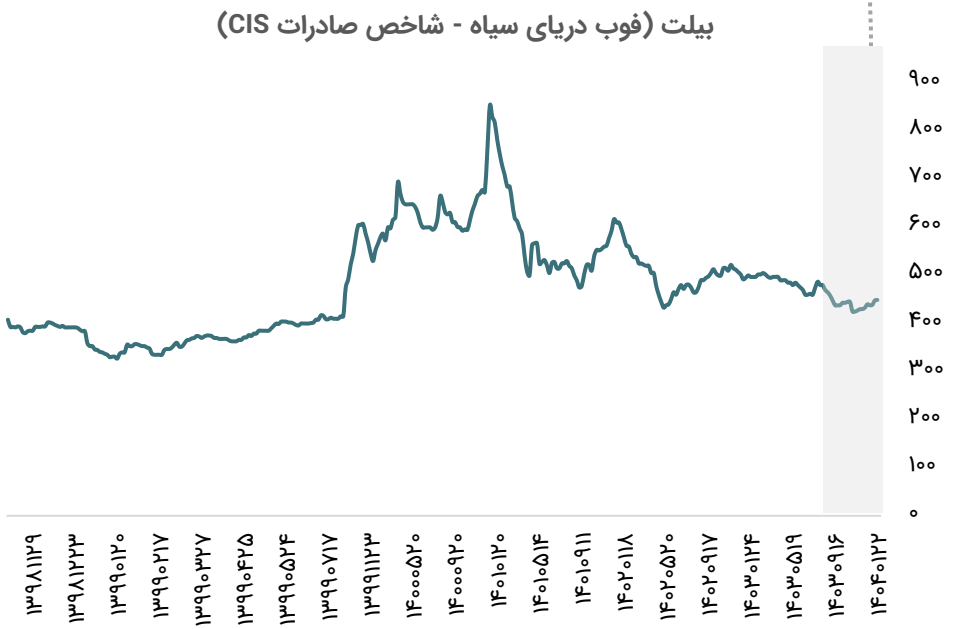

# تحلیل بازار ورق گرم

- کمیسیون اروپا پس از انجام تحقیقاتی که در پی شکایت یوروفر آغاز شده، تعرفه‌های موقت ضد دامپینگ بر واردات ورق گرم از کشورهای مصر، ژاپن و ویتنام اعمال کرده است. این تعرفه‌ها به مدت شش ماه اجرا خواهند شد. تعرفه‌ها شامل ۱۲.۸٪ برای شرکت از استیل مصر، ۶.۹٪ برای شرکت توکیو استیل ژاپن، و تا سقف ۴۲.۵٪ برای شرکت نیپون استیل و سایر شرکت‌های ژاپنی است. شرکت فرموسا استیل از ویتنام نیز با تعرفه‌ای معادل ۱۲.۱٪ مواجه شده است. هیچ‌گونه تعرفه‌ای بر واردات از هند اعمال نشده است.

- شرکت Cleveland-Cliffs با افزایش قیمت ورق گرم به ۱۰۵۰ دلار در هر تن، به تقاضای پایدار در صنایع کلیدی پاسخ می‌دهد. این افزایش قیمت به دنبال روندهای جدید در زنجیره تأمین و بازگشت تولید به ایالات متحده صورت گرفته است.




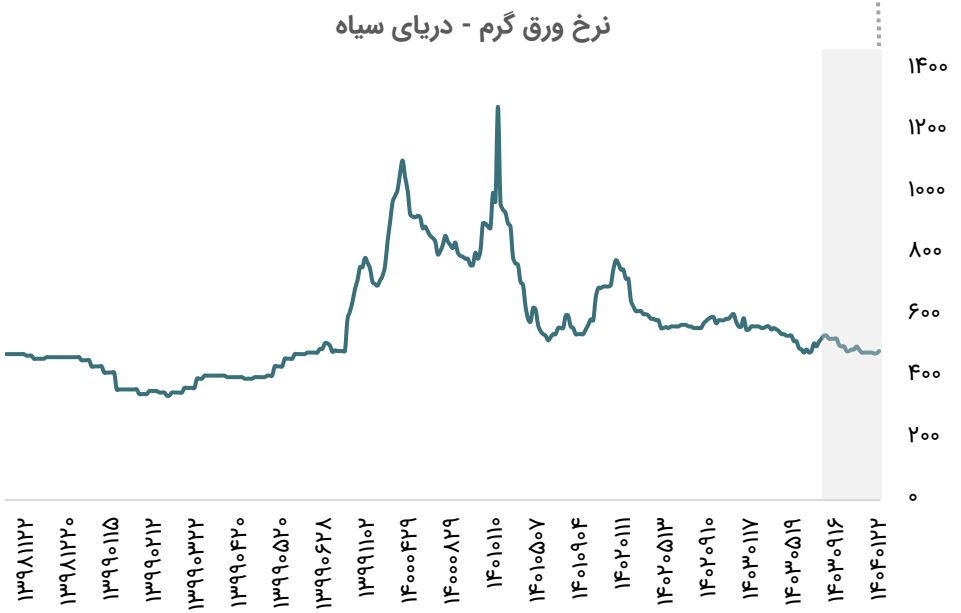

# قیمت جهانی محصولات کشاورزی

## قیمت جهانی شکر (سنت بر پوند)




## قیمت جهانی گندم (سنت بر بوشل)




## قیمت جهانی سویا (سنت بر بوشل)




## قیمت جهانی ذرت (سنت بر بوشل)



# نمودار قیمت پایه (دلار) محصولات پتروشیمی بورس کالا

| نام محصول | قیمت ۲۴ فروردین (ریال) | قیمت ۱۷ فروردین (ریال) | مقدار تغییر | درصد تغییر |
|---|---|---|---|---|
| پارازایلین | ۴۳۱،۱۲۴ | ۵۰۴،۴۶۸ | -۷۳،۳۴۴ | -۱۴.۵% |
| آلکیل بنزن خطی | ۹۴۷،۴۲۷ | ۹۶۰،۴۹۲ | -۱۳۰۶۵ | -۱.۴% |
| پلی اتیلن سنگین بادی BL۳ | ۵۲۲،۸۸۲ | ۵۴۰،۳۲۴ | -۱۷،۴۴۲ | -۳.۲% |
| پلی اتیلن سبک خطی | ۵۸۹،۰۰۱ | ۶۱۲،۷۰۲ | -۲۳،۷۰۱ | -۳.۸% |
| متانول | ۱۳۵،۶۹۶ | ۱۴۶،۳۳۲ | -۱۰،۶۳۶ | -۷.۳% |
| سود کاستیک | ۱۶۹،۲۷۴ | ۱۷۱،۰۷۳ | -۱،۷۹۹ | -۱% |
| اسید استیک | ۲۳۳،۴۸۲ | ۲۳۵،۱۷۶ | -۱،۶۹۴ | -۰.۷% |
| بنزن | ۴۴۰،۹۳۴ | ۵۰۲،۲۳۲ | -۶۱،۲۹۸ | -۱۲.۲% |
| اوره گرانوله | ۲۳۳،۷۷۴ | ۲۲۷،۲۱۲ | ۶،۵۶۲ | ۲.۸% |
| استایرن مونومر | ۵۸۵،۴۲۲ | ۶۳۵،۱۴۷ | -۴۹،۷۲۵ | -۷.۸% |

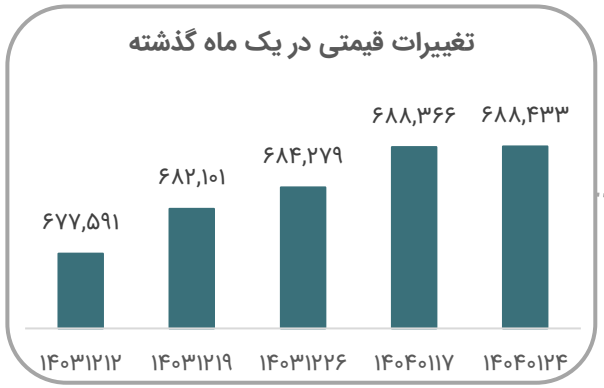


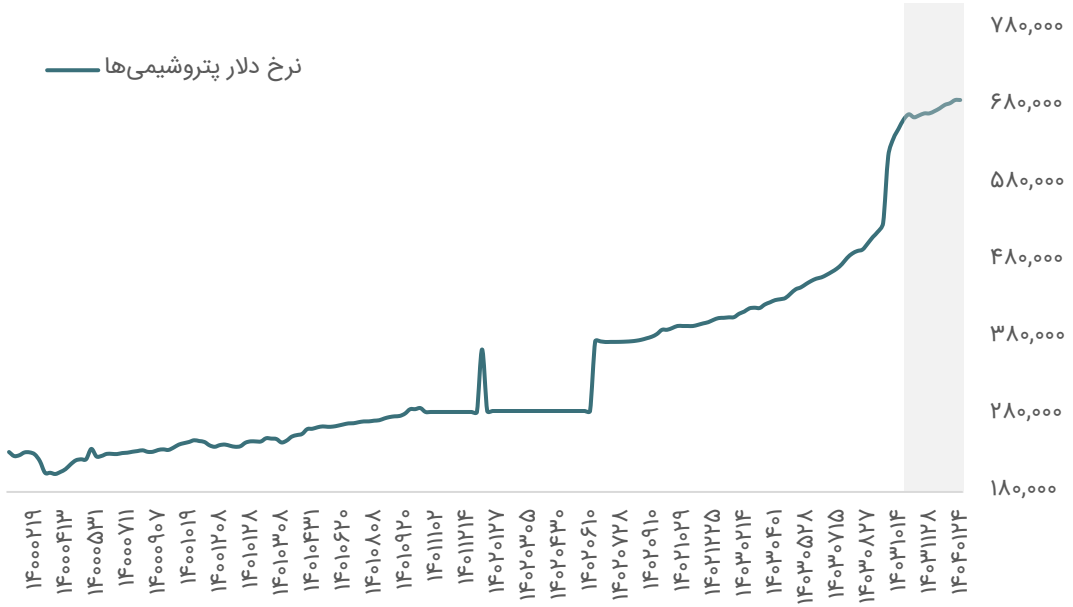

کارگزاری بانک ملت

bank mellat brokerage co.

Mellatcollege

Mellatcollege